



Xin Point Holdings Limited 信邦控股有限公司

(於開曼群島註冊成立的有限公司)

股份代號：1571



年度報告
2022

目錄

公司資料	2
財務概要	3
主席報告	4
董事及高級管理人員履歷	13
管理層討論及分析	19
企業管治報告	30
董事會報告	44
獨立核數師報告	56
綜合損益及其他全面收入表	60
綜合財務狀況表	61
綜合權益變動表	63
綜合現金流量表	64
財務報表附註	66



董事會

執行董事

馬曉明先生(主席)
孟軍先生
張玉敏先生
劉軍先生
何曉律先生
蔣巍先生

獨立非執行董事

鄧智偉先生
甘為民先生
曹立新教授

公司秘書

區偉強先生

授權代表

馬曉明先生
區偉強先生

審核委員會

鄧智偉先生(主席)
甘為民先生
曹立新教授

薪酬委員會

曹立新教授(主席)
馬曉明先生
鄧智偉先生

提名委員會

馬曉明先生(主席)
曹立新教授
甘為民先生

註冊辦事處

Cricket Square
Hutchins Drive
P.O. Box 2681
Grand Cayman
KY1-1111
Cayman Islands

香港主要營業地點

香港九龍
新蒲崗大有街1號勤達中心
15樓1503室

總部及中國主要營業地點

中國
廣東省
惠州市
惠城區西坑
建邦工業園

股份代號

香港聯合交易所有限公司主板
1571

開曼群島股份過戶登記處

Conyers Trust Company (Cayman) Limited Cricket
Square, Hutchins Drive
P.O. Box 2681, Grand Cayman KY1-1111
Cayman Islands

香港股份過戶登記分處

香港中央證券登記有限公司
香港
灣仔
皇后大道東183號
合和中心
17樓1712-1716室

主要往來銀行

香港上海滙豐銀行有限公司
中國銀行

核數師

安永會計師事務所
執業會計師
註冊公眾利益實體核數師

法律顧問

趙不渝馬國強律師事務所

網站

www.xinpoint.com

財務概要

截至12月31日止年度，

	2022年 人民幣千元	2021年 人民幣千元	2020年 人民幣千元	2019年 人民幣千元	2018年 人民幣千元
收入	2,882,866	2,312,468	2,069,366	2,130,753	2,049,949
毛利	882,113	637,362	681,544	578,160	750,310
毛利率(%)	30.6%	27.6%	32.9%	27.1%	36.6%
稅前溢利	514,582	256,743	349,852	235,547	471,635
母公司擁有人應佔溢利	431,296	215,240	332,426	205,452	394,824

於12月31日，

	2022年 人民幣千元	2021年 人民幣千元	2020年 人民幣千元	2019年 人民幣千元	2018年 人民幣千元
總資產	3,964,130	3,399,420	3,231,136	3,186,349	2,932,825
總負債	1,045,329	924,089	783,246	827,968	681,455
母公司擁有人應佔權益	2,920,622	2,478,176	2,448,731	2,358,070	2,251,370
非控股權益	(1,821)	(2,845)	(841)	311	—

主席報告

尊敬的各位股東：

本人謹代表信邦控股有限公司(「本公司」，連同其附屬公司統稱「本集團」或「信邦」)董事(「董事」)會(「董事會」)，呈報本公司截至2022年12月31日止財政年度的年報(「本年度」或「2022年財政年度」)。

在過去的一年裡，本集團經歷了持續中美貿易爭端，2019年冠狀病毒病(「COVID-19」)封控，運費和原材料飆升等多重挑戰；隨著疫情在全球範圍內逐漸消退，經濟隨後出現反彈。

儘管市場有復蘇跡象，但信邦認為，隨著交貨時間縮短及原材料供應仍低於大流行前的正常水平，汽車行業正在進入一個重大變化的新時代。雖然乘用車仍將是必需品，但更高的利息率和消費者負擔能力仍然是2023年市場增長的主要障礙。

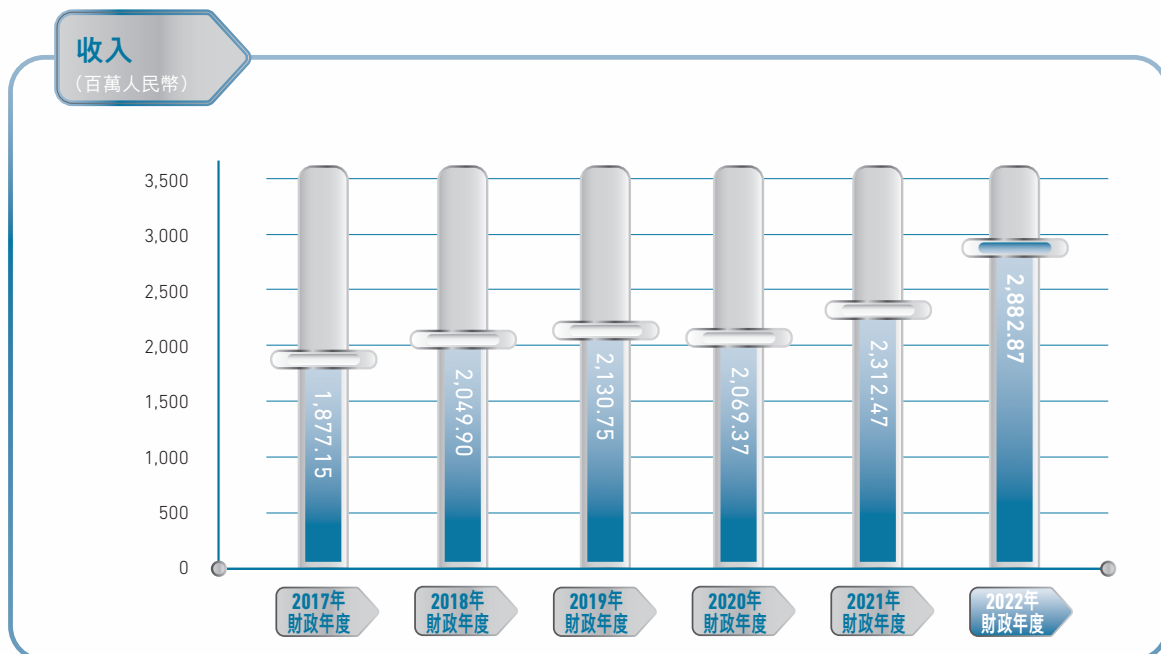
雖然汽車行業面臨多項挑戰，但電動汽車(「電動汽車」)正引領著全球市場日益增長。此外，大流行還導致消費者偏好的轉變，越來越多的人轉向在線渠道尋找和購買汽車，這種轉變加速了行業的數字化轉型，並且由於擔心化石燃料對環境的影響，市場增加了對電動汽車的需求。

此外，在新興的電動汽車領域，我們已經看到消費者消費習慣變得更開放，對知名品牌的忠誠度降低，我們可以預期在未來的一段時間，消費者轉向和認可新的汽車品牌會開始出現變化，其中汽車的可負擔性將大於消費欲望。隨著來自中華人民共和國(「中國」)的新品牌尋求於全球市場獲得認可，預期在電動汽車／混合動力車型行業中，中國製造商將填補老牌原始設備製造商(「整車廠」)留下的市場空白。

業績

在2022年財政年度，信邦業績繼續增長，獲得了可喜成績。本集團的總收入約為人民幣28.829億元(截至2021年12月31日止財政年度(「2021年財政年度」)：人民幣23.125億元)，較去年同期增長24.7%。

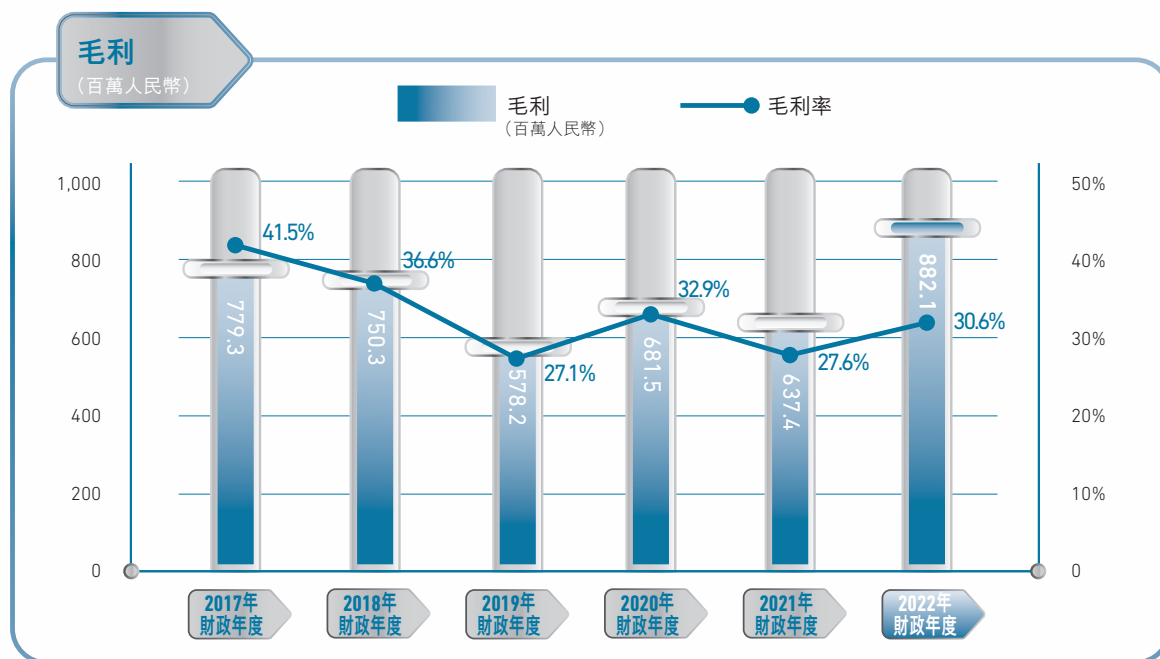
以下圖表總結了本集團過去六個財政年度的收入：



主席報告

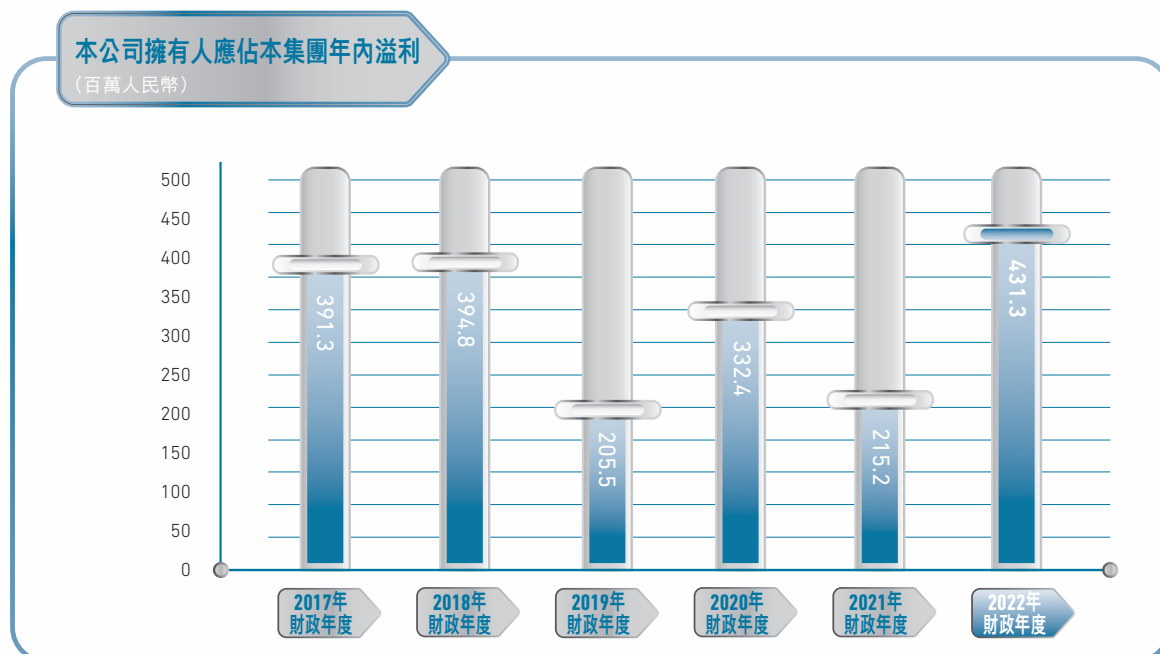
2022年財政年度，本集團的毛利潤和毛利率有了穩步回升。

以下圖表總結了本集團過去六個財政年度的毛利潤及毛利率：



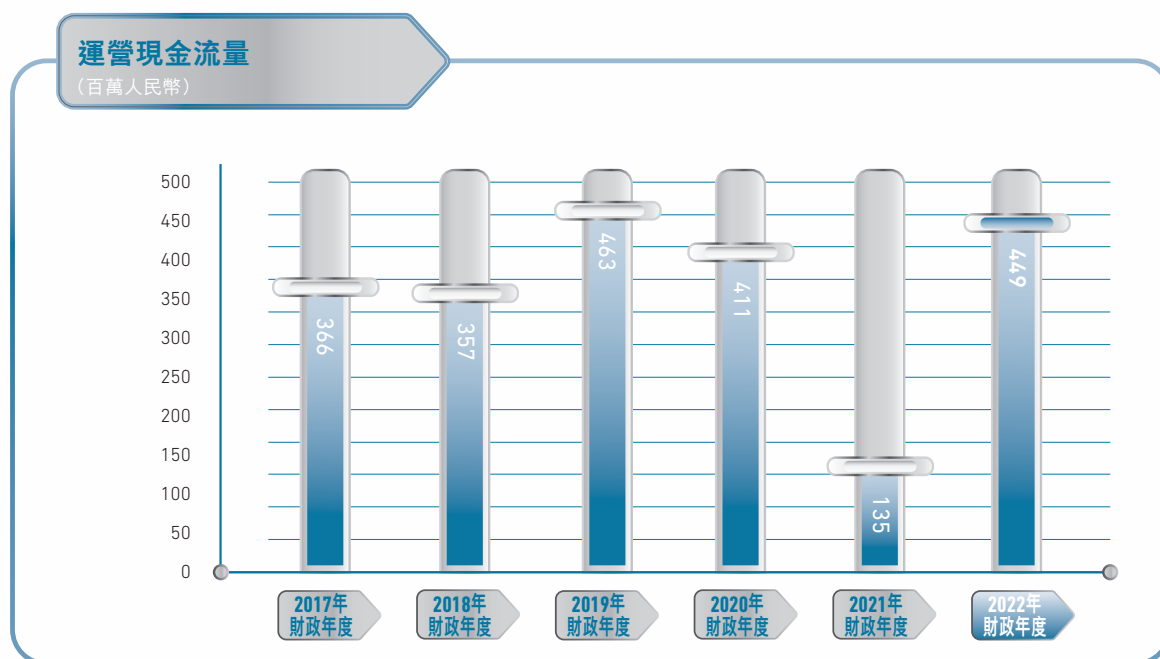
2022年財政年度本公司擁有人應佔年內溢利創歷史新高，約為人民幣4.313億元(2021年財政年度：人民幣2.152億元)，與去年同期相比增長了100.4%。

以下圖表總結了本集團過去六個財政年度的本公司擁有人應佔年內溢利：



本集團於2022年財政年度的經營現金流入恢復到相對高的水平，約為人民幣4.49億元，較去年增加約3.3倍，主要由於毛利增加及本集團庫存水平溫和增長所致。

下圖顯示本集團過去六個財政年度的運營現金流量：



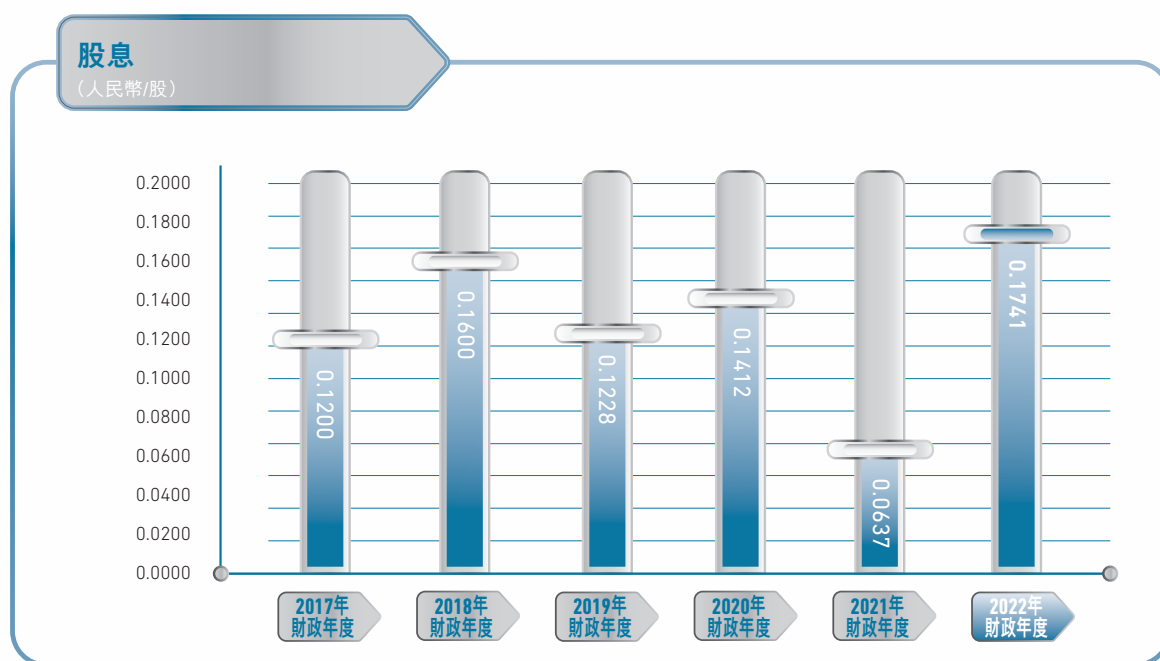
主席報告

股息

董事會建議分發2022年財政年度的末期股息每股普通股(「股份」)0.14港元，連同中期股息每股0.0589港元，總共股息為每股0.1989港元(人民幣0.1741元)，大約佔2022年財政年度稅後利潤的40.7%(2021年財政年度：每股0.0759港元或人民幣0.0637元)。

自本公司於2017年6月上市以來，本集團累計共派息(包括2022年財政年度董事會建議末期股息)每股人民幣0.7818元(或每股0.9043港元)。

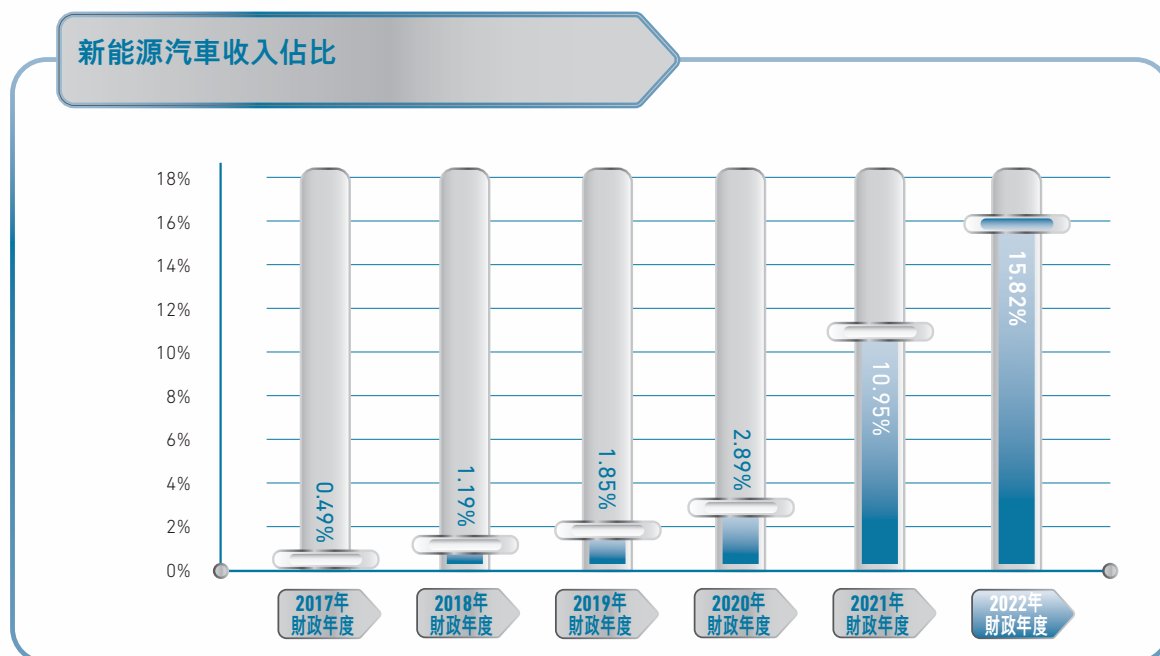
下圖顯示集團過去六個財政年度的股息數字：



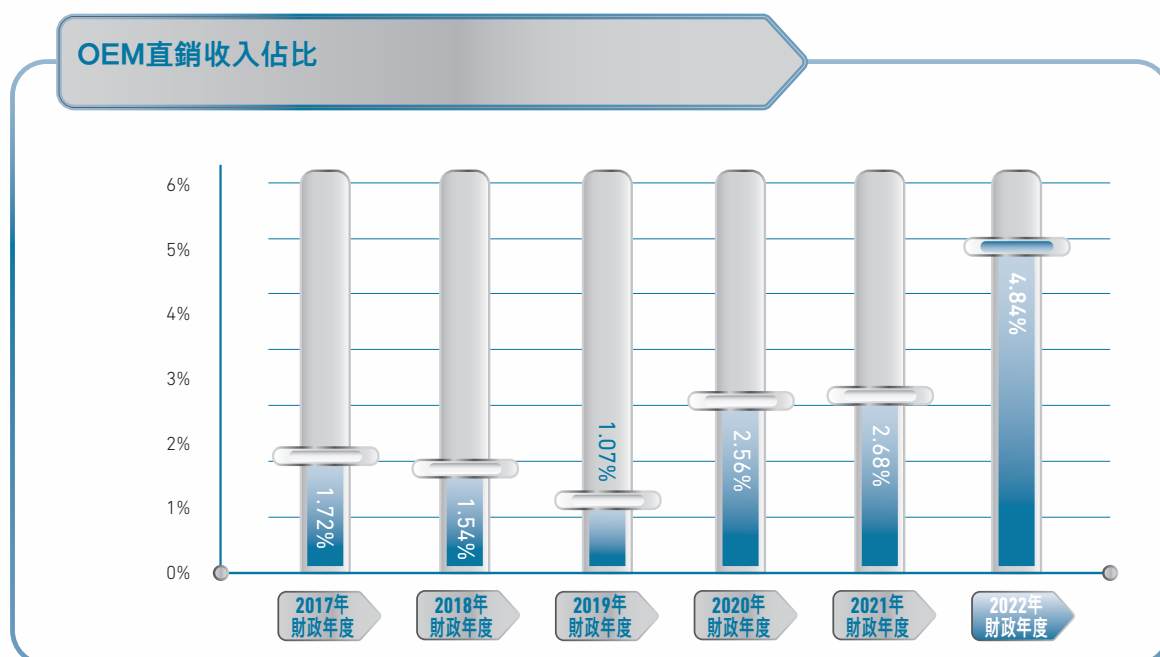
業務分析

自 2020 年提出了「工藝多樣化」和「成為 1.5 級供應商」的兩大策略以來，本集團的業務結構逐步進行開拓和整合，新能源和 OEM 直銷業務比例明顯提升，各工藝業務領域佔比也有顯著變化。同時，本集團的出口業務比例也達到了本公司於 2017 年 6 月上市以來的最高水平。

以下圖表總結了本集團過去六個財政年度的新能源汽車收入佔比：

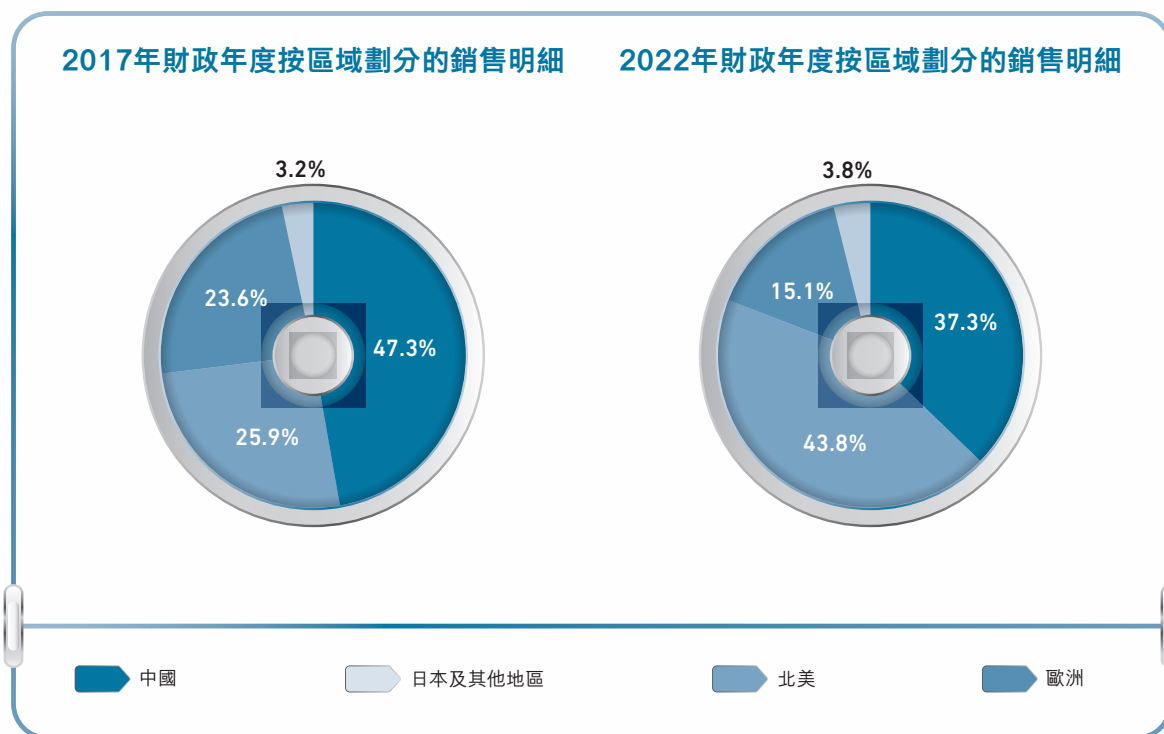


以下圖表總結了本集團過去六個財政年度的 OEM 直銷收入佔比：

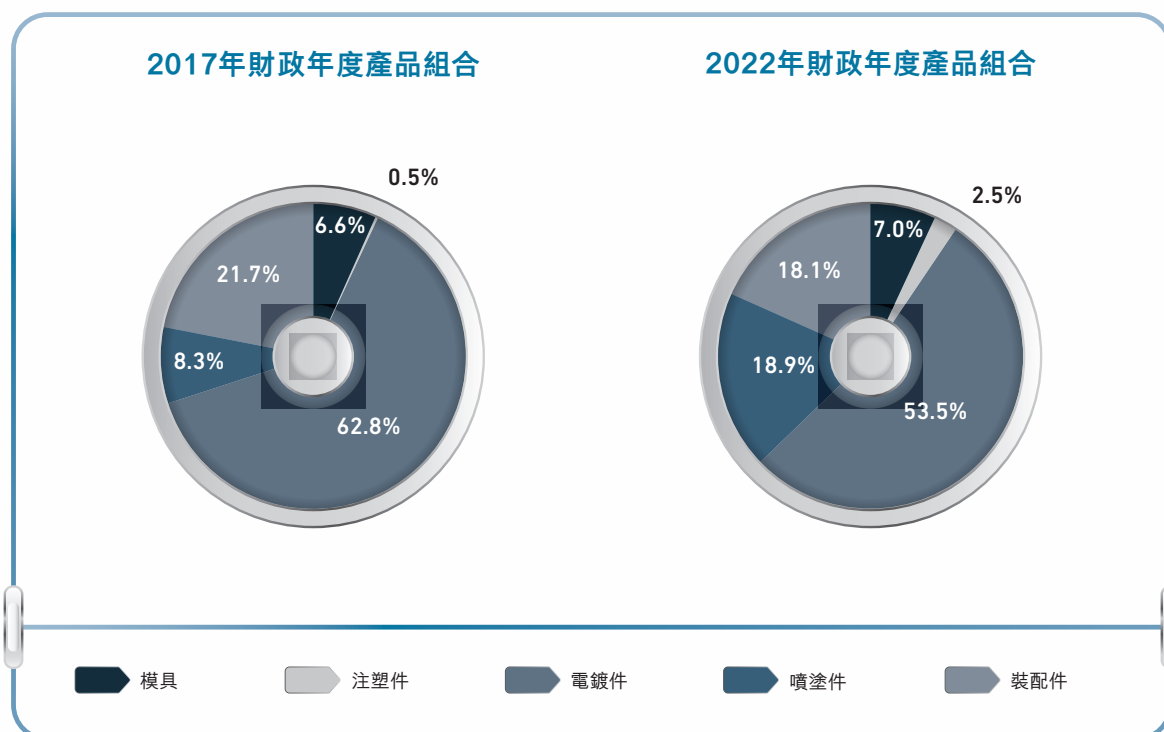


主席報告

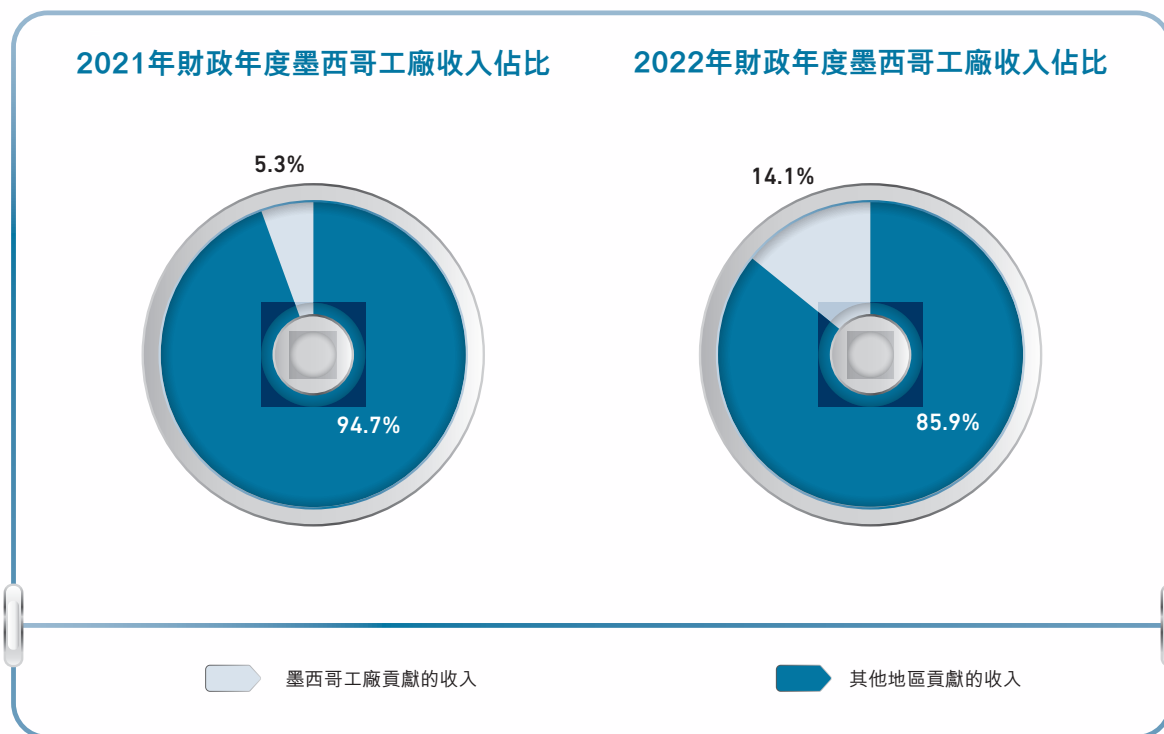
以下圖表列示了本集團2017年財政年度和2022年財政年度分別按區域劃分的銷售明細：



以下圖表對比了本集團2017年財政年度和2022年財政年度的產品組合佔比變化：



除了策略上的調整和優化，我們的第一家海外工廠——墨西哥工廠也對北美區域訂單快速增長做出了突出貢獻。以下圖表對了2021年財政年度和2022年財政年度，我們的墨西哥工廠貢獻的銷售額佔比變化：

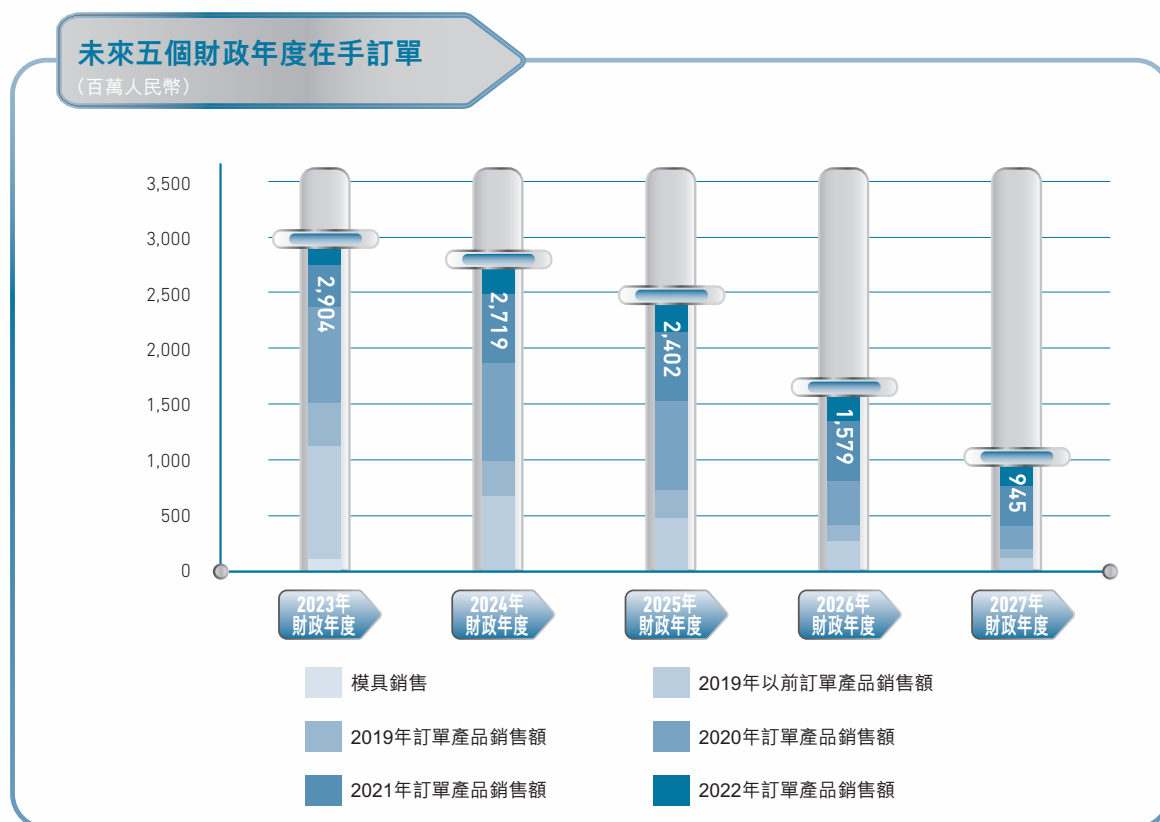


主席報告

在手訂單

在未來五個財政年度，本集團擁有總價值約人民幣106億元的在手訂單。

下圖顯示了集團未來五個財政年度的在手訂單：



未來策略

歷經3年的「COVID-19」大流行嚴霜期終告尾聲，但持續加息和俄烏戰爭的長期化，又重創了全球經濟。汽車行業面臨的問題更加嚴峻。由於電動汽車市場佔有率的快速增長，導致燃油車的市場份額急劇下滑，在整體汽車市場沒有明顯增長的情況下，引爆了一輪血虧的價格戰。最終，成本壓力必然會傳遞到各汽車供應商。在這個充滿危機和挑戰的領域，我們會順應市場的變化、及時做出調整，抓住機會、發揮優勢、爭取新的進步。

在貿易壁壘不斷加高的情況下，全球化佈局是規避地緣政治風險的有效途徑。信邦墨西哥工廠，是我們跨出的全球化產能佈局的第一步，在北美市場建立了橋頭堡。籌建中的馬來西亞工廠，在管理和成本上將更具有優勢，從而提升信邦全球化戰略的競爭力。

據《華爾街日報》報道，2022年全球電動汽車銷量為780萬輛，比2021年增長68%，電動汽車的增長速度遠超專家們的預測。電動汽車市場，將是信邦的業務快速增長的領域。信邦具有從產品設計、模具製作、注塑、噴塗、物理氣相沉積「PVD」、測試到組裝出貨的綜合能力，可以提供一站式服務和快速應對，大幅縮短產品從開發到量產的週期，滿足電動汽車要求的快速開發並提供高質量產品的需求。電動汽車市場，是信邦發揮優勢繼續深耕的領域。

新增產能計劃

集團曾在馬來西亞購入一塊工業用地，我們認為目前是啟動工廠建設的理想時機，預計馬來西亞工廠將於2025年底開始運營，此工廠將具備注塑，電鍍，噴塗和組裝的能力，預計總投資約為人民幣3億元。

中國九江工廠的生產設備正在安裝中，主要提供大尺寸產品的注塑，噴塗和PVD加工，生產線將於2023年6月調試。同時，會籌建一條無六價鉻的小批量電鍍專線，以滿足歐盟的環境合規要求，計劃2023年10月調試。

致謝

本人謹藉此機會感謝本公司股東(「股東」)、本集團客戶及業務夥伴一直以來的支持及信任，並感謝各位董事過去數年的共同努力及真知灼見。我們同樣珍惜集團管理團隊和員工對集團的貢獻。

在上述各方的幫助和努力下，我相信信邦會繼續砥礪前行，保持業務穩步增長，創造更多價值。

馬曉明

主席

2023年3月28日

董事及高級管理人員履歷

執行董事

馬曉明先生，57歲，為執行董事兼董事會主席。彼亦為董事會提名委員會(「**提名委員會**」)主席及薪酬委員會(「**薪酬委員會**」)成員。彼主要負責本集團策略規劃及發展，並透過定期與高級管理層會晤，監督本集團的營運及管理。彼於2014年8月28日獲委任為董事並於2016年4月6日調任為執行董事兼董事會主席。彼於1988年7月獲中國哈爾濱工業大學應用化學系頒發工程學士學位，主修電化學生產工藝。

馬先生為本集團創辦人之一。彼於2005年8月加入本集團，擔任本公司附屬公司信邦實業有限公司(「**XPC**」)的總裁兼董事會主席。馬先生負責制定及實施本集團整體策略發展、監管營運計劃執行及監督本集團業務的日常管理。彼現為本集團各附屬公司的董事及XPC的總裁。馬先生於製造業擁有豐富經驗，擅長製造企業的工業管理及一般營運。

於過去三年，馬先生並無於其他上市公司擔任任何董事職位。

孟軍先生，57歲，為執行董事。彼主要負責監管本集團的整體營銷營運及管理。彼於2016年4月6日獲委任為執行董事。彼於1988年7月獲中國哈爾濱工業大學應用化學系工程學士學位，主修電化學生產工藝。憑藉黑龍江省人事廳於1999年9月頒發的證書，孟先生獲得應用化工高級工程師資格。孟先生擁有逾25年行業經驗。

孟先生於2004年8月加入本集團。自2010年1月起，孟先生一直擔任市場總監一職並負責監督本集團市場部的日常管理。孟先生於2011年10月獲委任為XPC的董事。

於過去三年，孟先生並無於其他上市公司擔任任何董事職位。

張玉敏先生，57歲，為執行董事及本公司行政總裁。彼於2016年4月6日獲委任為執行董事並於2006年4月加入本集團。張先生已獲委任為本公司行政總裁，自2023年2月21日起生效。張先生於1988年7月獲中國哈爾濱工業大學應用化學系工程學士學位，主修電化學生產工藝。

張先生主要職責為監督本集團旗下位於中國惠州市龍溪鎮及龍華鎮附屬公司的營運及管理事宜。

於過去三年，張先生並無於其他上市公司擔任任何董事職位。

董事及高級管理人員履歷

劉軍先生，47歲，為執行董事及本公司副行政總裁。彼於2016年4月6日獲委任為執行董事。劉先生已獲委任為本公司副行政總裁，自2023年2月21日起生效。劉先生於2002年12月加入惠州市浩瑜實業有限公司(為我們的主要營運附屬公司之一惠州建邦電子有限公司的前身實體)。劉先生於1998年6月獲中國湖北三峽學院化工工藝學士學位，並於2007年4月在中國中山大學高等繼續教育學院完成為期一年的工商管理課程，獲頒發畢業證書。

劉軍先生主要職責為監督本集團旗下位於中國惠州市建邦工業園區附屬公司的營運及管理事宜。

於過去三年，劉先生並無於其他上市公司擔任任何董事職位。

何曉律先生，47歲，為執行董事。彼主要負責本集團日常銷售以及營銷運營及管理，尤其是監管本集團海外附屬公司的業務發展以及銷售及營銷策略。彼於2016年4月6日獲委任為執行董事。何先生於1997年7月於中國復旦大學歷史學(涉外旅遊)專業畢業。彼於2005年6月畢業於瑞士歐洲大學，獲得高級工商管理碩士學位。

何先生於2006年4月加入本集團。自2008年7月起，何先生致力於監督日常營銷管理事宜，尤其是監督海外附屬公司的業務發展及策略。何先生於2011年10月獲委任為XPC的董事及於2008年1月獲委任為建邦(歐洲)有限公司的董事。

於過去三年，何先生並無於其他上市公司擔任任何董事職位。

蔣巍先生，49歲，為執行董事。彼主要負責監管本集團營運及管理。彼於2016年4月6日獲委任為執行董事。蔣先生於2001年7月獲中國上海商業職業技術學院頒發行政管理文憑。

蔣先生於2004年3月加入本集團，擔任本公司附屬公司無錫金信表面處理有限公司(「無錫金信」)的總經理。彼當時負責管理及監督無錫金信的日常營運、統籌企業資源以達至業務目標及維持主要客戶。於2011年10月，蔣先生獲委任為XPC的董事，負責監管本集團營運及管理。蔣先生於製造行業擁有逾10年管理經驗。

於過去三年，蔣先生並無於其他上市公司擔任任何董事職位。

董事及高級管理人員履歷

獨立非執行董事

鄧智偉先生，49歲，於2017年6月5日獲委任為本公司獨立非執行董事（「獨立非執行董事」）。彼亦為董事會審核委員會（「審核委員會」）主席及薪酬委員會成員。鄧先生於審計、會計及財務方面擁有逾20年經驗。鄧先生自2008年6月起擔任環球實業科技控股有限公司（於香港聯合交易所有限公司（「聯交所」）主板上市的公司，股份代號：1026）之財務總監、公司秘書及授權代表。於2016年9月至2021年10月期間，鄧先生擔任聯交所主板上市公司世紀集團國際控股有限公司（前稱東盈控股有限公司）（股份代號：2113）獨立非執行董事。鄧先生於2017年9月獲委任為聯交所GEM上市公司怡康泰工程集團控股有限公司（股份代號：8445）獨立非執行董事，以及於2017年12月獲委任為聯交所GEM上市公司ISP Global Limited（股份代號：8487）獨立非執行董事。鄧先生於2019年6月獲委任為香港童軍總會北葵涌區區務委員會名譽會長。

鄧先生於1996年11月獲香港理工大學頒授會計學文學士學位。彼持有香港會計師公會發出的執業證書。彼亦擁有多項專業資格及會員資格，載列如下：

授出日期	資格	頒發機構名稱
2003年9月	會員	中國註冊會計師協會
2005年1月	資深會員	英國特許公認會計師公會
2009年9月	資深會員	香港會計師公會
2010年7月	特許稅務師 (前稱註冊稅務師)	香港稅務學會
2010年7月	資深會員	香港稅務學會
2014年9月	資深會員	註冊財務策劃師協會
2015年4月	資深會員	香港董事學會
2015年7月	資深會員	英國特許公司治理公會(前稱英國特許秘書及行政人員公會)
2015年7月	資深會員	香港公司治理公會(前稱香港特許秘書公會)
2015年9月	資深會員	英國財務會計師公會
2015年10月	會員	英國特許證券與投資協會
2015年10月	資深會員	國際會計師公會
2015年11月	註冊內部審計師	國際內部審計師公會
2015年12月	資深會員	香港華人會計師公會
2016年7月	資深會員	香港投資者關係協會
2021年9月	資深會員	香港證券及投資學會

除上文披露者外，於過去三年，鄧先生並無於其他上市公司擔任任何董事職位。

曹立新教授，57歲，於2017年6月5日獲委任為本公司獨立非執行董事。曹教授亦為董事會薪酬委員會主席、審核委員會成員及提名委員會成員。曹教授於2009年10月獲中國哈爾濱工業大學工學博士學位，專攻化學工程與技術(專業)。

自1994年10月起，曹教授於中國哈爾濱工業大學(威海)海洋科學與技術學院從事科學研究及教學工作，專注於表面處理及電化電池領域。

於過去三年，曹教授並無於其他上市公司擔任任何董事職位。

董事及高級管理人員履歷

甘為民先生，57歲，於2017年6月5日獲委任為本公司獨立非執行董事。甘先生亦為董事會審核委員會成員及提名委員會成員。甘先生於1986年7月獲中國浙江大學光學儀器工程學系工程學士學位，專業研究光學儀器。甘先生分別於1988年6月及1996年4月獲浙江大學授予法學學士學位及法學碩士學位。甘先生經1990年全國律師資格考試成績合格，取得中國律師資格。

甘先生於中國法律行業擁有豐富經驗。自2013年1月起，甘先生成為中國律師行北京觀韜律師事務所合夥人。於此之前，甘先生於1997年10月至2001年12月為浙江天冊律師事務所的律師兼合夥人、自2001年12月至2012年12月為北京市凱源律師事務所的律師及浙江凱麥律師事務所的合夥人。

甘先生曾於或現於以下上市公司擔任董事職位：

年期	上市發行人名稱	上市地點及股份代號	職位
2009年5月至2014年12月	浙江華智控股股份有限公司 (現稱浙江華媒控股股份有限公司)	深圳證券交易所 (股份代號：000607)	獨立董事
2009年10月至2015年10月	晉億實業股份有限公司	上海證券交易所 (股份代號：601002)	獨立董事
2010年8月至2016年7月	杭州遠方光電信息股份有限公司	深圳證券交易所 (股份代號：300306)	獨立董事
2011年8月至2015年2月	露笑科技股份有限公司	深圳證券交易所 (股份代號：002617)	獨立董事
2015年1月至2020年12月	上海華測導航技術股份有限公司	深圳證券交易所 (股份代號：300627)	獨立董事
2015年5月至2020年7月	新界泵業集團股份有限公司	深圳證券交易所 (股份代號：002532)	獨立董事
2017年1月至2020年11月	杭州炬華科技股份有限公司	深圳證券交易所 (股份代號：300360)	獨立董事
2017年3月至今	浙江愛仕達電器股份有限公司	深圳證券交易所 (股份代號：002403)	獨立董事
2020年5月至今	力天影業控股有限公司	香港聯交所 (股份代號：9958)	獨立非執行董事
2022年3月至今	浙江水晶光電科技股份有限公司	深圳證券交易所 (股份代號：002273)	獨立董事

除上文所披露者外，於過去三年，甘先生並無於其他上市公司擔任任何董事職位。

董事及高級管理人員履歷

高級管理層

楊前順博士，57歲，為XPC的技術總監，現時彼主要負責產品技術及質量管理以及產品的技術系統開發。楊博士於1988年7月獲中國哈爾濱工業大學應用化學系工程學學士學位，專攻電化學生產工藝。楊博士分別於1991年4月及1994年10月獲中國天津大學應用化學系頒發工程學碩士學位及應用化學博士學位，專攻應用化學。憑藉廣東省人事廳於1999年2月頒發的證書，楊博士獲得化學工程高級工程師資格。楊博士於化學工程行業擁有逾20年經驗。

楊博士於2012年9月加入本集團，擔任XPC的技術總監，並負責產品技術及質量管理工作。

於過去三年，楊博士並無於其他上市公司擔任任何董事職位。

劉少曼女士，39歲，XPC副技術總監。現時，彼主要負責監管XPC科技部的日常管理。劉女士於2006年6月獲中國惠州學院理學學士學位，專攻應用化學。

劉女士於2006年6月加入本集團擔任工程師(其後晉升為副主管)並負責技術研發。於2008年5月至2011年6月，劉女士擔任惠州建邦精密塑膠有限公司(「惠州建邦精密塑膠」)的總經理助理及其後晉升為副總經理，負責協助總經理處理惠州建邦精密塑膠的營運管理及技術管理事宜。於2011年7月至2013年12月，劉女士擔任惠州建邦表面處理有限公司的副總經理，負責處理上述公司的營運管理及技術管理事宜。劉女士自2014年1月起一直擔任XPC的技術總監。

於過去三年，劉女士並無於其他上市公司擔任任何董事職位。

李澤富先生，54歲，為財務總監。彼於2016年8月加入本集團並主要負責本集團的會計及財務管理事宜，並就本集團的財務事宜與外界各方聯絡。李先生的責任亦包括收購估值、審閱本集團業績，以及管理投資者關係。李先生於財務管理及會計方面擁有逾20年經驗。

李先生於1990年6月獲中國暨南大學授予經濟學學士學位，專修商學。彼於1993年2月進一步獲英國白金漢大學授予以理學(經濟類)學士學位，專修會計及財務管理專業。李先生自1996年4月起成為香港會計師公會會員。李先生亦自2001年2月起成為特許公認會計師公會資深會員。

於過去三年，李先生並無於任何上市公司擔任任何董事職位。

公司秘書

區偉強先生，51歲，根據本公司與亞利安會計事務所有限公司(一間主要從事提供商業顧問服務之公司)簽訂之公司秘書服務協議的條款及條件，於2016年4月6日獲委任為公司秘書。區先生為亞利安會計事務所有限公司之董事。彼現時擔任多間香港上市公司的公司秘書。

區先生於1993年12月獲香港中文大學頒授社會科學學士學位及於1999年11月獲香港城市大學頒授工商管理碩士學位。彼為香港會計師公會資深會員及英格蘭及威爾斯特許會計師公會會員。

於過去三年，區先生並無於其他上市公司擔任任何董事職位。

管理層討論及分析

市場概述

自2020年以來，全球汽車行業面臨著新冠疫情及汽車半導體短缺導致的需求減少及生產停頓。另一方面，我們看到2022年全球汽車市場的復蘇，新車銷售的增長率與2021年相若。根據最新消息，2022年的全球汽車銷售量與2021年的銷售率總體持平，為66.9百萬輛。

全球汽車行業仍有反彈，但各地區差異很大，這取決於經濟復蘇的速度，以及其所經歷衰退的深度。事實上，亞太地區，儘管中國出現大規模的中疫情封控，但年銷售量仍然同比增長8.6%。然而，北美地區的銷售量於2022年出現最大下降，同比收縮-7.1%，抵銷2021年的復蘇。西歐及拉丁美洲可能需等到2023年才能恢復到疫情前的水平。據估計，2022年僅中國就佔全球汽車市場的30%銷售量(儘管其份額自2020年的33%下降)，而美國佔19%。

於2022年，全球汽車業的復蘇因供應鏈的波動而受到影響：作為汽車關鍵部件的半導體的全球短缺，沖擊汽車製造商滿足反彈需求的能力；中國的生產於2022年第一季度受到電力短缺的影響；鎂(生產汽車所用鋁合金的重要組成部分)長期短缺；電動汽車製造商缺乏對電池製造至關重要的鋰及鈷。上述不斷擴大的供需不平衡推高新車及二手車的價格，並導致客戶的等待期漫長。一家著名的德國製造商一度聲稱，其部分買家將不得不等待超過一年的時間來獲交付他們的車型。然而，我們觀察到，到2022年下半年，部分地區的情況已有所緩解。

電動汽車2022年的銷售量繼續飆升：2022年全球電動汽車銷售量為7.8百萬輛，較2021年增長68%，電動汽車終於成為重要市場顛覆者。各國政府在電動汽車激勵政策方面越來越具創新性，對生產企業不會增加太多成本的前提下，又不至於讓高收入家庭受益下，以鼓勵清潔能源汽車的銷售。美國自2023年1月起在銷售點為購買清潔能源車輛提供7500美元的電動汽車稅收優惠；中國則將新能源汽車購買者的稅收減免及購買補貼延長至2023年底。

業務概覽

於過去三年中，全球汽車銷售面臨若干挑戰。首先是新冠疫情及疫情管控封鎖，然後是半導體短缺及供應鏈問題。於2022年，俄羅斯—烏克蘭衝突使汽車行業的發展更加困難。

於2022年，市場增長的動力來自中國及印度，該兩個國家為世界最大及第四大新汽車市場。在中國，市場增長得益於更大的供應量及最近經濟的重新開放，對電動汽車的推動力度加大。

部分成熟市場的情況並非很樂觀。由於美國及歐洲的通貨膨脹問題持續存在，2022年的銷售量仍然持平或僅非常小的百分比增長。在美國，儘管對新上市電動汽車的需求響應積極，但銷售量預計不會超過14百萬輛。在歐洲，經濟形勢、烏克蘭戰爭及汽車價格上漲仍然存在不確定性。

本集團錄得總銷售件數從2021年財政年度的約395.4百萬件增加到2022年財政年度的408.3百萬件，增長約3.3%，而本集團的總收入亦增加到約人民幣2,882.9百萬元，較2021年財政年度同期增長約24.7% (2021年財政年度：約人民幣2,312.5百萬元)。

由於本集團總收入的增加，本集團2022年財政年度的毛利約為人民幣882.1百萬元，與去年增長38.4%（2021年財政年度：約人民幣637.4百萬元）。本集團2022年財政年度的毛利率為30.6%（2021年財政年度：27.6%），本集團毛利率的增加乃由於經營效率的提高（見下文「財務回顧」一節的進一步討論）。

電鍍產能及使用率

截至2022年12月31日，我們的電鍍年產能下降至約3.50百萬平方米（截至2021年12月31日：約3.80百萬平方米），由於陳舊及環境限制，本集團決定於2022年下半年完全關閉無錫楊市表面處理工業園（「無錫生產基地」）的電鍍設施，有關產能預計將於2023年上半年由惠州的另一新增生產基地取代。同時，由於無錫生產基地的電鍍設施於2022年下半年不再有貢獻，我們2022年財政年度的產能使用率上升至約86.8%，而2021年財政年度的總體使用率為62.9%。

良品率

於2022年財政年度，本集團的整體良品率維持相對穩定，自2021年財政年度的約89.0%略微下降0.5個百分點到2022年財政年度的88.5%。

展望及訂單情況

2022年屬於神奇一年，我們見證汽車行業發生的重大變化，汽車行業正在走出歷史上最具有挑戰性的時期之一。

汽車行業正在持續應對重大的全球事件的干擾，不僅僅來自新冠疫情，亦來自全球經濟的許多其他因素：如亞太的緊張局勢及烏克蘭的戰爭造成不確定性及停滯不前的氛圍；晶片到勞動力的短缺正在影響汽車供應鏈上的幾乎每個節點。該等因素一直在給汽車供應商帶來挑戰，根據最近的部分研究，市場仍然預期2023年汽車行業的利潤及增長壓力。汽車供應商行業正面臨著連續第三年的銷售量下滑；雖然平均利潤率已恢復到疫情前的水平，但若干揮之不去的干擾及許多新的挑戰相繼出現，在短期內對供應商的利潤及增長的壓力加大。困難主要由半導體短缺及材料價格暴漲造成，尤其在歐洲，能源價格飛漲。

然而，最重要的全球趨勢之一仍然是行業對電動汽車發展的關注，無論是改善電池性能或擴大充電基礎設施及自動駕駛技術。該等雄心壯志導致汽車製造商的研究及開發大幅增加，儘管他們目前面臨許多其他挑戰，但似乎仍在為電動汽車技術衝鋒陷陣。自動駕駛汽車領域將於2023年實現飛躍，許多原始設備製造商計劃於2023年推出他們的等級3自動化載具，並有望在道路上行駛。

據媒體報導，2022年全球有7.8百萬輛電動汽車售出，較2021年增長68%，這種上升幫助電動汽車首次在汽車行業實現大約10%的全球市場份額，而最近的預測預計電動汽車市場在未來幾年將取得更大進展。

管理層討論及分析

此外，另據中國汽車工業協會(「中國汽車工業協會」)的最新資料顯示，2022年中國汽車出口保持在較高水平。自2022年8月起，月均出口量超過300,000輛，年出口量超過3百萬輛；其中，中國電動汽車市場近兩年發展迅速，連續8年位居世界第一。2022年電動汽車銷售量約為6.9百萬輛，同比增長93.4%。於2023年，本集團將利用本集團先進的表面處理能力及在中國汽車行業的本地網路，在中國電動汽車市場投入更多精力及關注。

自2023年1月1日到2027年底的未來五年，本集團的未完成訂單量保持健全，約為人民幣106億元。

我們與Wanka Online Inc.(其股份在聯交所主板上市(股份代號：1762))的深圳合資公司成功推出QCARLINK平台後，目前已與三家中國汽車製造商拓展業務，並在其車內安裝超過50,000個終端。QCARLINK平台目前包括50個應用程序，其主要功能包括：車載新聞、點播音訊及視頻，以及推薦汽車相關服務提供商等。於2022年，合資公司亦將其業務擴展到遠程套裝軟件分發系統、用戶資料分析及車載作業系統，通過與合資公司合作並分析該等「大數據」，汽車製造商將更好地了解客戶的車輛使用偏好或其他類型的商業機會或為客戶提供增值服務。

部分研究機構預測：儘管全球經濟前景不樂觀，但今年全球汽車銷售將上升。儘管這似乎有悖常理，但這是若干因素造成的結果，有關因素包括更穩定的生產量、累積訂單的延遲需求以及若干地區(如中國)部分更積極的經濟勢頭。上述情況應該會導致2023年乘用車銷量的改善，其幅度估計為個位數。

本集團認為，我們將繼續面臨各種壓力，有關壓力來自於更加平衡的供需狀況、持續的成本上漲以及對價格更加敏感潛在的消費者需求，這些均為汽車製造商於2023年面臨的風險。另一方面，本集團不會停滯不前，將致力於通過節約成本及繼續將我們的生產設施優先用於更有利可圖的部分來應對該等壓力。然而，總的來說，本集團預計今年的迴旋餘地將更小。

財務回顧

收入

全球汽車市場仍然容易受到持續的供應鏈壓力及地緣政治緊張局勢的影響。這導致全球新車銷售幾乎持平增長。

雖然就世界主要汽車製造商而言，2022年充滿挑戰，因為供應鏈中斷，難以生產足夠的汽車來滿足需求，但本集團仍然再次錄得整體增長，自2021年財政年度的約人民幣2,312.5百萬元增加約人民幣570.4百萬元或約24.7%至2022年財政年度的約人民幣2,882.9百萬元。2022年財政年度的已售汽車飾件總數較2021年財政年度略微增加約13.0百萬元或約3.3%，然而，汽車飾件的平均銷售價格(「平均銷售價格」)較2021年財政年度大幅增加至每件約人民幣7.06元或增加約20.7%，這為本集團2022年財政年度收入增長的主要動力：

- i. 本集團一直在表面處理技術上(包括但不限於噴塗及物理氣相沉積)投入大量的研究及開發(「研發」)工作，我們看到該等產品線於2022年取得進展，事實上，與傳統單一電鍍產品相比，該等產品的平均銷售價格更高；

管理層討論及分析

- ii. 於2022年，我們在北美的收入首次超過中國的收入，同時，我們在北美的產品平均銷售價格增加40%以上。儘管自2022年年初以來，北美地區的庫存與銷售比率一直呈上升趨勢，但仍遠低於其長期平均水平，這表明目前的庫存恢復速度難以趕上銷售，說明美國仍有強大消費需求，加上購買力平價鼓勵對汽車的需求趨勢；
- iii. 與2021年相比，2022年來自中國的整體收入比例下降到約37.3%，或減少5.5個百分點。中國的汽車銷售自2022年8月開始減速，並在2022年11月再次暴跌，原因為新冠疫情的封鎖措施一直持續到2022年12月初(當時中國放寬新冠疫情的動態清零政策)，這亦影響本集團在中國地區的收入；及
- iv. 烏克蘭衝突造成持續供應鏈中斷提高了通脹風險，並在短期內降低歐洲經濟的增長前景。雖然西歐汽車銷售於2022年第四季度有所回升，但2022年的年度汽車銷售仍有所下降，這導致本集團來自歐洲銷售的收入於2022年的絕對數額及佔總收入的百分比均有所下降。

按地域分部劃分的收入：

	2022年財政年度		2021年財政年度	
	人民幣千元	%	人民幣千元	%
中國	1,074,520	37.3%	989,548	42.8%
北美	1,263,074	43.8%	775,449	33.5%
歐洲	434,995	15.1%	437,182	18.9%
其他	110,277	3.8%	110,289	4.8%
	2,882,866	100.0%	2,312,468	100.0%

銷售成本

	2022年財政年度		2021年財政年度	
	人民幣千元	%	人民幣千元	%
直接原料	671,037	33.5%	488,460	29.2%
員工成本	515,475	25.8%	431,226	25.7%
日常開支	814,241	40.7%	755,420	45.1%
—折舊	153,964	7.7%	137,341	8.2%
—模具成本	141,467	7.1%	176,228	10.5%
—公用事業	173,911	8.7%	123,140	7.4%
—船務及運輸	116,249	5.8%	91,712	5.5%
—其他	228,650	11.4%	226,999	13.5%
	2,000,753	100.0%	1,675,106	100.0%

管理層討論及分析

銷售成本自2021年財政年度的約人民幣1,675.1百萬元增加約人民幣325.7百萬元或約19.4%至2022年財政年度的約人民幣2,000.8百萬元。本集團於2022年財政年度的銷售成本增長低於其收入增長，有關增長可歸因於(其中包括)以下因素：

1. 於本年度，本集團面臨著其他汽車製造商經歷的同樣問題：能源成本、原材料及物流成本增加。2022年財政年度的原材料成本按年增加37.4%，達到人民幣671.0百萬元，有關增加對本集團的銷售成本造成額外壓力，限制2022年財政年度的利潤率增長；
2. 本集團一直在努力通過流程自動化來提高其運營效率。於2022年，我們的注塑流程實施廣泛自動化程序，這使得我們員工總人數於2022年財政年度只是溫和增加，因此，本集團錄得工人的人均產出率整體上升，較2022年財政年度的收入增長，本集團能夠保持較低的員工成本增長率19.5%；
3. 2022年財政年度產生的模具成本較去年下降19.7%，部分由於我們改進模具製造工藝及員工技能，需要修理及修改的模具減少，部分由於客戶的產品開發週期導致模具減少；及
4. 本集團的業務仍然受到全球環境波動的影響：包括因需求復蘇及供應鏈壓力導致的材料價格飆升。雖然全球貨物運價略有所下降，但自2021年以來，本集團一直面臨著更高的物流及能源成本水平。

毛利

本集團一直投資於先進表面處理技術的研發，過往幾年，本集團的噴塗產品系列的百分比錄得持續增長，產生較高營業利潤，部分地促成毛利率的提高。

由於各人均產出率較高，本集團亦於2022年財政年度錄得的銷售成本增長低於收入增長，本集團於2022年財政年度的毛利約為人民幣882.1百萬元，較2021年財政年度增加約人民幣244.7百萬元或整體毛利增加38.4%。本集團的毛利率亦從2021年財政年度的27.6%增加三個百分點至本年度的30.6%。

其他收入及收益

其他收入及收益主要指銀行利息收入、廢品銷售收入、測試費收入及匯兌收益。其他收入及收益自2021年財政年度的約人民幣21.1百萬元大幅增加至2022年財政年度的約人民幣80.3百萬元，此乃由於確認約人民幣48.9百萬元淨匯兌收益(2021年財政年度：約人民幣25.6百萬元淨匯兌虧損記入行政開支)，這由美元(「美元」)對人民幣升值驅動。

銷售及分銷開支

與2021年同期相比，2022年財政年度的銷售及分銷開支增加約人民幣14.7百萬元或約23.5%至約人民幣77.3百萬元。該增長與本集團的收入增長一致，主要由於放寬新冠疫情的管控措施，帶來更多商務出差及會議。

行政開支

下表概述行政開支的組成部分：

	2022年財政年度		2021年財政年度	
	人民幣千元	%	人民幣千元	%
員工成本	153,164	43.4%	135,173	40.5%
研發開支	73,159	20.7%	68,703	20.6%
折舊及攤銷	19,476	5.5%	21,816	6.5%
法律及專業費用	16,893	4.8%	13,613	4.1%
物業、廠房及設備項目減值	14,654	4.2%	—	—
匯兌虧損	—	—	25,596	7.7%
其他	75,719	21.4%	68,661	20.6%
	353,065	100.0%	333,562	100.0%

行政開支自2021年財政年度的約人民幣333.6百萬元增加約人民幣19.5百萬元或約5.8%至2022年財政年度的約人民幣353.1百萬元。

行政開支的增加主要是由以下因素造成：

- i. 2022年財政年度的員工成本增加約人民幣18.0百萬元，部分由於本集團財務業績的改善而為員工增加獎金撥款，部分由於員工人數的增加；
- ii. 研發開支略微增加約人民幣4.5百萬元(增加6.5%)，因為本集團努力在市場上保持技術的競爭力，並相信投入生產自動化的研發為我們提高運營效率的關鍵；
- iii. 由於2022年人民幣兌美元貶值超過8%，本集團錄得大量淨匯兌收益人民幣48.9百萬元(記為其他收入及收益，見上文)，因為本集團自北美收取超過40%的美元收入；及
- iv. 為無錫生產基地陳舊的電鍍生產線錄得約人民幣14.7百萬元的額外撥備。

本公司擁有人應佔溢利淨額

本公司擁有人應佔溢利淨額自2021年財政年度的約人民幣215.2百萬元增加約100.4%至2022年財政年度的約人民幣431.3百萬元。有關增加主要由於(其中包括)以下各項：

- (i) 2022年財政年度，本集團的收入創下歷史新高，增長24.7%或增加約人民幣570.4百萬元，毛利亦自2021年財政年度的約人民幣637.4百萬元增至2022年財政年度的約人民幣882.1百萬元或增加約38.4%，本集團的盈利能力及效率得到提高，由於(其中包括)改善流程自動化及成本控制措施；

管理層討論及分析

- (ii) 與2021年財政年度相比，2022年財政年度的銷售及分銷開支增加23.5%；
- (iii) 2022年財政年度的其他收入及收益大幅增加約2.8倍，達到約人民幣80.3百萬元，主要由於年內美元對人民幣匯率飆升而錄得淨匯兌收益；
- (iv) 2022年財政年度的行政開支增加約5.8%至約人民幣353.1百萬元，主要由上述提供的額外管理獎金引起；及
- (v) 由於若干附屬公司的應稅利潤增加，2022年財政年度的所得稅增加約97.0%。

於2022年財政年度，本公司擁有人應佔每股基本盈利較去年增長104.8%，約人民幣43分(2021年財政年度：約人民幣21分)。

全面收入總額

2022年財政年度的全面收入總額為人民幣507.1百萬元(2021年財政年度：人民幣177.2百萬元)，當中包括(a)2022年財政年度溢利人民幣428.5百萬元(2021年財政年度：人民幣213.0百萬元)；及(b)2022年財政年度其他全面收入人民幣78.6百萬元(2021年財政年度：其他全面虧損人民幣35.9百萬元)，包括按公平值計入其他全面收入(「按公平值計入其他全面收入」)的上市股權投資公平值變動的未變現虧損約人民幣3.1百萬元(2021年財政年度：0.2百萬元)。

流動資金及財務資源

於2022年財政年度，本集團來自經營活動的淨現金流入為約人民幣449.3百萬元，而2021年財政年度則為約人民幣135.3百萬元。本集團現金流入的改善主要由於上文所述的本集團毛利增加。

於2022年財政年度，銀行借款保持穩定，於2022年12月31日，本集團有息銀行借款為人民幣145.9百萬元，資產負債率(即銀行借款總額除以總權益)為5.0%(2021年12月31日：5.3%)。

承擔

於2022年12月31日，本集團有以下資本承擔：

	人民幣千元
資本承擔	
已訂約但未於綜合財務報表內撥備的資本開支：	
收購物業、廠房及設備	82,416
向合營企業出資	35,121
	<u>117,537</u>

利率及外匯風險

於2022年12月31日，本集團的銀行借款結餘約為人民幣145.9百萬元，其中人民幣70.2百萬元按固定利率計息。

本集團的現金及現金等價物主要以人民幣、歐元及美元計值。於2022年12月31日，本集團以功能貨幣以外的貨幣計值的現金及現金等價物合共約為人民幣220.4百萬元，其中約人民幣186.0百萬元以美元計值、約人民幣25.8百萬元以歐元計值，及約人民幣8.6百萬元以港元計值。

由於海外銷售持續增加，加上貨幣市場大幅波動，本集團管理層對外匯風險採取更審慎態度，並密切監察外匯風險及調整控制策略。

或然負債

於2022年12月31日，本集團並無或然負債(2021年12月31日：無)。

已抵押資產

為獲得一般銀行貸款，本集團在中國的兩間附屬公司已質押其於2022年12月31日的賬面淨值為約人民幣13.7百萬元的土地租賃。於2021年12月31日本集團在德國的一間附屬公司已質押其機器，其賬面價值大約為人民幣1.2百萬元。

資本開支

資本開支包括收購物業、廠房及設備、在建工程的增加以及土地使用權的添置。於2022年財政年度，本集團的資本開支合共約為人民幣167.2百萬元(2021年財政年度：約人民幣423.7百萬元)。資本支出是投資於中國和墨西哥的新的注塑、噴塗和電鍍生產設施，以滿足我們客戶的需求而實行的擴大產能計劃。

管理層討論及分析

首次公開發售所得款項用途

本公司首次公開發售所得款項淨額約為人民幣741.5百萬元。於2021年2月2日，董事會宣佈本公司首次公開發售所得款項淨額的用途將有變動。有關更多詳情，請參閱本公司日期為2021年2月2日的公告。

於2022年12月31日，全部所得款項淨額已全部使用，使用情況如下：

用途	招股章程		佔總金額 百分比	直至2022年		悉數動用餘下 所得款項的 預期時間表
	所述計劃金額 人民幣百萬元	經修訂分配 人民幣百萬元		12月31日實際 使用情況 人民幣百萬元	於2022年 12月31日結餘 人民幣百萬元	
擴充及改善中國的生產設施						
i) 設立惠州新生產基地	155.0	155.0	20.9%	155.0	—	不適用
ii) 興建無錫新生產基地	76.4	57.2	7.7%	57.2	—	不適用
iii) 興建一條新電鍍生產線	23.0	23.0	3.1%	23.0	—	不適用
iv) 投資注塑設備	11.9	11.9	1.6%	11.9	—	不適用
在墨西哥興建新生產基地及 投資生產設施及設備	298.1	389.0	52.5%	389.0	—	不適用
鞏固市場地位及提升銷售額、 增加於中高端汽車製造分部 的直接參與以及北美及 於歐洲市場份額	40.0	1.3	0.1%	1.3	—	不適用
提升產品質量、產品安全 及研發能力	42.3	42.3	5.7%	42.3	—	不適用
提升信息科技及客戶服務系統	35.6	2.6	0.4%	2.6	—	不適用
營運資金及一般公司用途	59.2	59.2	8.0%	59.2	—	不適用
總計	<u>741.5</u>	<u>741.5</u>	<u>100.0%</u>	<u>741.5</u>	<u>—</u>	

股息

董事會建議派付截至2022年12月31日止年度末期股息每股0.14港元，連同已付的中期股息每股股份人民幣5.13分，對比2022年財政年度的純利人民幣428.5百萬元，實際派息比率為40.7%。

僱員

於2022年12月31日，本集團有6,059名僱員(2021年12月31日：5,851名僱員)。其中，於中國、香港、美國、德國及墨西哥分別有4,456名、6名、18名、13名及1,566名員工。2022年財政年度的薪酬及員工成本約為人民幣740.8百萬元(2021年財政年度：人民幣622.5百萬元)。

本集團僱員的薪金大致取決於彼等的工種及層級以及於本集團的服務年資。彼等享有社會保障福利及其他福利，包括社會保險。根據相關社會保險法律法規的規定，本公司相關附屬公司參與由相關地方政府機關營運的社會保險計劃，包括附屬公司營運所在國家的退休養老金、醫療保險、失業保險、工傷保險及生育保險。

本公司董事及高級管理層可獲得以薪金、實物利益及／或與本集團表現掛鈎的酌情花紅形式派發的報酬。本公司亦就彼等為本公司提供服務或就其營運執行彼等職責而產生的必要及合理開支作出補償。本公司定期檢討及釐定董事及高級管理層薪酬及報酬待遇。

此外，薪酬委員會將參照可比較公司支付的薪金、本公司董事及高級管理層投入的時間及責任以及本集團的表現，檢討及釐定本公司董事及高級管理層薪酬及報酬待遇。

發展與培訓

所有新僱員必須參加入職培訓，以確保僱員了解並熟悉本集團的價值觀及目標，並了解彼等在本集團中的角色。本集團鼓勵僱員參加與彼等職位相關的研討會，以提升在本集團的任職能力。

資本架構

於2022年12月31日，本公司已發行股本約為人民幣87.5百萬元(相當於100.0百萬港元並分為1,002,905,000股每股面值0.1港元之股份)(2021年12月31日：人民幣87.5百萬元)。

購股權計劃

於2017年6月5日，當時股東通過書面決議案採納購股權計劃(「2017年購股權計劃」)。根據2017年購股權計劃，董事可向合資格參與者(包括但不限於本集團僱員、本公司及其附屬公司董事)授出可認購股份的購股權。

管理層討論及分析

於2018年8月14日，董事會向一組合資格承授人（「承授人」）授出購股權（「購股權」），以認購最多22,946,000股股份，並允許承授人可自2021年8月15日起至2028年8月13日（包括首尾兩日）行使該等購股權。承授人於行使購股權時支付的每股股份價格乃根據聯交所證券上市規則（「上市規則」）及參考緊接2018年8月14日（即授予日期）前五個交易日於聯交所每日報價表所載的股份平均收市價釐定。

於2022年財政年度，概無授出購股權。

重大訴訟及仲裁

於2022年財政年度內，本集團概無涉及任何屬重大的訴訟或仲裁。

本公司承諾為其投資者及股東維持高標準的企業管治常規以提高本公司之問責性及透明度。董事及本公司管理層承諾以透明負責的方式開展本集團業務，而吾等相信，良好企業管治能為有效管理、健全企業文化、可持續業務增長，以及提升股東長遠價值方面提供一個不可或缺之框架。

企業管治常規

本公司已採納上市規則附錄14所載企業管治守則(「**管治守則**」)所載的守則條文，以作為其本身規管其企業管治常規的守則。

2022年財政年度，本公司已遵守管治守則第二部分所載之守則條文。

為達到及維持高標準的企業管治常規，董事會將不斷檢討及監察本公司的常規。

董事及高級管理層之證券交易

本公司已採納載列於上市規則附錄10之《上市發行人董事進行證券交易之標準守則》(「**標準守則**」)，作為董事及本集團高級管理層(因彼之職位或僱傭關係，有可能持有有關本集團或本公司證券之內幕消息)有關買賣本公司證券之行為守則。

經過具體詢問後，全體董事確認彼等於2022年財政年度已遵守標準守則。此外，本公司並無發現本集團高級管理層於2022年財政年度有任何違反標準守則的行為。

董事會

董事會的責任

董事會負責本公司的整體管理，包括制訂及監督本公司的策略發展、業務計劃、財務目標及資金投資建議，並承擔本公司企業管治的責任。

董事會已投放資源及考慮各事項的優先次序及措施，旨在為本公司發展持續計劃，藉以產生及維護其長期企業價值，以及實現其業務策略及目標。

董事會可不時將其認為合適的所有或任何權力授予董事或本公司高級管理層成員。在審核委員會、薪酬委員會及提名委員會三個董事會委員會(統稱「**董事委員會**」)支持下，董事會已就有關授權制訂清晰明確的規則及政策，以促進本公司有效營運。

企業管治報告

董事須付出足夠時間及精力以處理本集團的事務。另外，本公司亦要求全體董事每年向本公司披露其於公眾公司或組織及其他重大承擔擔任有關職務的數目及性質，並說明所涉及的時間。

本公司已就因企業活動而對董事採取的法律行動為全體董事安排合適的保險。

董事會的職能及職責

董事會監督本公司業務及事務的管理。董事會的主要職責包括：

- (a) 業務及策略發展的整體管理；
- (b) 決定業務計劃及投資計劃；
- (c) 監督本公司的持續營運，以及確保其管理方式既符合本公司股東整體的最佳利益，同時亦顧及本公司其他持份者的利益；
- (d) 召開股東大會及向股東匯報；及
- (e) 行使股東於股東大會上授予的其他權力、職能及職責。

董事會將本公司日常營運、業務策略及日常管理之職權及責任轉授予高級管理層。

高級管理層獲董事會轉授予本集團日常營運及管理的權力及責任。所轉授予的職能及工作任務均獲定期檢討。於本公司訂立任何重大交易之前，均須獲得董事會批准。

組成

於2022年財政年度及於本年報日期，董事會的組成載列如下：

執行董事

馬曉明先生(主席)
孟軍先生
張玉敏先生
劉軍先生
何曉律先生
蔣巍先生

獨立非執行董事

鄧智偉先生
甘為民先生
曹立新教授

本公司各董事之間概無財務、業務、家族或其他重大或相關關係。

最新的董事角色及職能清單已刊載於本公司及聯交所的網站，而本公司將於有需要時持續更新清單。各董事的履歷資料詳情載於本年報「董事及高級管理人員履歷」一節。

獨立非執行董事

於2022年財政年度，本公司已遵守上市規則第3.10A條之規定，該規定要求發行人之董事會至少有三分之一成員為獨立非執行董事。此外，於2022年財政年度，本公司已妥為遵守上市規則第3.10(1)條及第3.10(2)條，該等規則規定發行人之董事會必須包括至少三名獨立非執行董事及至少有一名獨立非執行董事分別擁有適當專業資格或會計或相關財務管理專業知識。

獨立非執行董事於財務、法律及技術領域擁有廣泛接觸及經驗，為本集團帶來多元化的專業知識及經驗。

彼等提出的意見及透過參與董事會及董事會委員會會議，為本集團在策略、表現、利益衝突及管理程序等相關事宜上提供獨立判斷及建議，並可確保顧及全體股東之利益。

董事會已建立機制，以確保向董事會提供獨立的意見及投入。機制概要載列如下：

- (i) 組成：董事會須確保委任至少三名獨立非執行董事，並且至少三分之一的董事會成員為獨立非執行董事；
- (ii) 獨立性評估：董事會每年對獨立非執行董事的獨立性進行評估，以確保他們能夠持續地作出獨立判斷；
- (iii) 補償：概無向獨立非執行董事發放基於股權或與業績有關的薪酬，這將減少他們在決策過程中的偏見，保持他們的客觀性及獨立性；及
- (iv) 董事會決策：全體董事均有權就董事會會議討論的事項向本公司管理層尋求額外資料，並在必要時尋求外部專業顧問的獨立意見，費用由本公司承擔。此外，在董事會會議上討論的交易中擁有利益或重大利益的董事，不得對批准該交易的任何董事會決議案進行投票。

董事會在2022年財政年度審閱上述機制的實施及有效性，並認為上述機制得到適當的實施及有效。

獨立非執行董事的當前任期自2020年6月6日起為期三年。

本公司已接獲各獨立非執行董事根據上市規則第3.13條就彼等各自之獨立性發出之年度確認，董事會亦信納彼等各自均符合上市規則的獨立性。董事會相信，董事會之現時架構可確保董事會之獨立性及客觀性，並提供有效的審查及制衡制度，以保障股東及本公司的整體利益。

董事會認為執行董事及獨立非執行董事之間的平衡可合理及適當發揮充分審查及制衡作用，以保障股東及本集團的整體利益。董事會的組成反映適合本集團業務發展所需技能及經驗與有效領導之間的必要平衡。董事會可於任何時候個別及獨立接觸高級管理層及公司秘書。

企業管治報告

董事的委任、重選及罷免

各董事已與本公司訂立特定任期的服務合約或委任書。各董事之當前任期為自2020年6月6日起計三年，惟須最少每三年於股東週年大會（「股東週年大會」）上輪席告退一次。根據本公司組織章程細則（「細則」），當時在任之三分之一董事應於各股東週年大會上輪席告退，惟各董事須至少每三年輪席告退一次。退任董事將符合資格於相關股東週年大會上膺選連任。此外，細則規定任何為填補臨時空缺而獲董事會委任的董事或新增董事僅可留任至本公司下屆股東週年大會為止，並符合資格於大會上膺選連任。

本公司可於董事任期屆滿前透過普通決議案罷免任何董事，而不受細則或本公司與該董事所訂立的任何協議的任何條文所限，並可選擇另一名人士取而代之。

根據本公司細則，鄧智偉先生、甘為民先生及曹立新教授將於2023年6月1日召開的應屆股東週年大會（「2023年股東週年大會」）上輪席告退，並符合資格膺選連任。

董事之持續專業發展

董事知悉有關持續專業發展守則的管治守則條文第c.1.4條的規定。本公司鼓勵並支持全體董事（即馬曉明先生、孟軍先生、張玉敏先生、劉軍先生、何曉律先生、蔣巍先生、鄧智偉先生、甘為民先生及曹立新教授）接受培訓，並鼓勵彼等的持續專業發展，以發展並透過最新發展更新彼等的知識及技能，從而更有效地為本公司服務。本公司不時為全體董事提供培訓機會。

為遵守管治守則的守則條文第c.1.4條的規定，全體董事已參加持續專業發展，以發展並更新彼等的知識及技能，以確保彼等在具備全面信息及切合所需的情況下對董事會作出貢獻。於2022年財政年度，董事已向本公司提供相關記錄。

董事會及董事委員會會議

董事會已於2022年財政年度定期舉行會議。於2022年財政年度，全體董事已於所有定期董事會會議至少14天前接獲會議通知，且全體董事有機會提出商討項目或事項列入會議議程。董事會亦已就所有其他董事會會議給予合理通知。相關會議議程及相關董事會文件已於舉行每次定期董事會會議前至少三天送交所有董事。

在董事會會議或其他董事委員會會議的會議紀錄中，將對已達致的所有事項及決定（包括董事提出的任何疑慮或表達的反對意見）作出充分詳細的記錄。各會議結束後，將於合理時間內將董事會／董事委員會會議之會議紀錄的初稿及最後定稿分別發送予全體董事／委員會成員。該等會議紀錄之最後定稿均由本公司的公司秘書保管，並於接獲任何董事及本公司核數師的合理通知後，於任何合理時間內可供查閱。

於2022年財政年度，董事會共召開四次董事會會議、一次薪酬委員會會議、一次提名委員會會議及兩次審核委員會會議。

於2022年財政年度，本公司已遵守管治守則第C.2.7條。董事會主席已與獨立非執行董事舉行沒有其他董事出席的會議。

董事會擬於未來每年至少召開四次會議，而董事會主席擬至少每年與獨立非執行董事舉行一次沒有其他董事出席的會議。

於2022年財政年度，董事會認為所有董事會及董事委員會會議均已遵循相關法律及法規(包括上市規則及細則)依法及妥善召開。在公司秘書的協助下，董事會主席領導董事會，以確保董事會會議及董事委員會會議均根據細則所載規定、各董事委員會的職權範圍及上市規則召開。董事出席董事會會議之情況記錄載於下文「出席董事會會議、董事委員會會議及股東週年大會」一節。

經向本公司作出合理要求後，董事會成員有權尋求獨立專業意見或服務以協助彼等履行其對本公司的責任，費用由本公司承擔。

倘出現涉及主要股東或董事的潛在利益衝突，而董事會認為有關事項屬重大，則本公司將舉行董事會會議討論及考慮有關事項，而非通過書面決議案。在交易中本身及其聯繫人均沒有重大利益的獨立非執行董事須出席有關的董事會會議。

出席董事會會議、董事委員會會議及股東週年大會

成員	於2022年財政年度所出席的會議／所舉行的會議				2022年股東週年大會
	董事會會議	審核委員會會議	薪酬委員會會議	提名委員會會議	
執行董事					
馬曉明先生	4/4		1/1	1/1	0/1
孟軍先生	4/4				1/1
張玉敏先生	4/4				1/1
劉軍先生	4/4				1/1
何曉律先生	4/4				1/1
蔣巍先生	4/4				1/1
獨立非執行董事					
鄧智偉先生	4/4	2/2	1/1		1/1
甘為民先生	4/4	2/2		1/1	1/1
曹立新教授	4/4	2/2	1/1	1/1	1/1

企業管治職責

於2022年財政年度，董事會負責履行以下企業管治職責：

- 制定及檢討本公司的企業管治政策及常規，並向董事會提出建議；
- 檢討及監察董事及高級管理人員的培訓及持續專業發展；
- 檢討及監察本公司在遵守法律及監管規定方面的政策及常規；
- 制定、檢討及監察僱員及董事的操守準則及合規手冊；
- 檢討本公司遵守管治守則的情況及在企業管治報告內的披露；及
- 制定股東通訊政策，並定期檢討以確保其成效。

企業管治報告

主席及最高行政人員

馬曉明先生為本公司主席。於2022年財政年度，本公司未有委任行政總裁，而本公司的管理由全體執行董事共同負責。執行董事張玉敏先生已獲委任為本公司行政總裁，自2023年2月21日起生效。

作為董事會主席，馬先生負責確保董事及時收到準確、清晰、完整及可靠的充足資料。彼確認全體董事均就於董事會會議上提出之事宜獲得妥善簡報。馬先生亦負責確保維持良好的企業管治常規及程序、全體董事全力積極參與董事會事務，以及董事會的行事符合本公司及其股東的最佳利益。

於馬先生帶領下，董事會有效運作，並履行其職責，及時商討所有關鍵及適當事宜，亦採取適當措施，促進股東與董事會之間的有效溝通。馬先生將確保採取合適步驟及將股東的意見整體傳達至董事會。

董事會內部倡導開誠佈公的文化及董事之間建立建設性關係，從而促進獨立非執行董事作出有效貢獻及確保執行董事與獨立非執行董事保持建設性的關係。

董事委員會

董事會授權

董事會由董事委員會支持，並已將多項職責轉授予董事委員會，即審核委員會、薪酬委員會及提名委員會。所有董事委員會均根據彼等各自的職權範圍(可供公眾人士於本公司及聯交所的網站查閱)履行彼等獨有的職責。

本公司已向董事委員會提供充足資源，而董事委員會亦可於有需要時尋求獨立專業意見，費用由本公司承擔。

審核委員會

本公司於2017年6月5日設立審核委員會，其書面職能範圍已遵照上市規則以及管治守則的規定。審核委員會現有三名成員，即鄧智偉先生、甘為民先生及曹立新教授(均為獨立非執行董事)。鄧智偉先生為審核委員會主席，並具備上市規則規定的適當專業資格。審核委員會可獲取專業意見(如有需要)，並獲提供充足資源以履行其職責。

審核委員會的主要職責為每年檢討及監察本公司的財務申報程序、財務監控、內部監控及風險管理制度、提名及監察外聘核數師、監督審核程序以及履行董事會賦予的其他職責及責任。

於2022年財政年度，審核委員會曾召開兩次會議，全體成員親身或以電話會議方式出席會議，在此期間，進行下列工作：

- 與本公司高級管理層及外聘核數師審閱及討論截至2021年12月31日止年度的經審核全年業績；
- 與本公司高級管理層及外聘核數師審閱及討論截至2022年6月30日止六個月的未經審核中期業績；
- 評估本公司核數師的獨立性；
- 與外聘核數師討論有關其於2022年財政年度有關審核工作的審核計劃及費用；
- 與本公司的外聘核數師會面，商討審核程序及會計事宜；
- 檢討本集團的財務監控、內部監控及風險管理體系及本集團內部審核職能的成效；
- 檢討本集團所採納的會計政策及有關本公司會計常規的其他事宜；及
- 委任外聘核數師(須於股東週年大會獲批准)及安排僱員提高對可能出現的不當行為的關注。

審核委員會的職權範圍可於本公司及聯交所的網站查閱。

審核委員會成員出席上述會議之情況載於上文「出席董事會會議、董事委員會會議及股東週年大會」一節。

董事會並無採納任何與審核委員會不同的觀點，亦無拒絕審核委員會於2022年財政年度提出的任何推薦意見。

薪酬委員會

本公司於2017年6月5日設立薪酬委員會，其書面職能範圍已遵照上市規則以及管治守則的規定。薪酬委員會有三名成員，即曹立新教授、馬曉明先生及鄧智偉先生(包括大多數獨立非執行董事)。獨立非執行董事曹立新教授為薪酬委員會主席。薪酬委員會可獲取專業意見(如有需要)，並獲提供充足資源以履行其職責。

薪酬委員會的主要職責為檢討及釐定應付予董事及高級管理層的薪酬(包括花紅及其他薪酬)政策及架構，並就此向董事會提供推薦建議，以及就僱員福利安排提供推薦意見。

薪酬委員會亦負責建立制訂薪酬政策的正式具透明度之程序，並確保概無董事或其聯繫人參與決定自身的薪酬。薪酬委員會評估執行董事的表現並批准執行董事服務合約的條款。薪酬委員會亦就各執行董事及高級管理層的薪酬待遇向董事會提供推薦意見。此外，薪酬委員會負責根據上市規則第17章檢討及／或批准與本公司股份計劃有關的事項。

企業管治報告

薪酬委員會於2022年財政年度舉行一次會議，以檢討全體董事及高級管理層的現有薪酬待遇並就此向董事會提供推薦意見，及評估執行董事表現。董事會已於2022年財政年度修訂薪酬委員會的職權範圍，以符合上市規則的相關修訂。薪酬委員會成員出席上述會議之情況載於上文「出席董事會會議、董事委員會會議及股東週年大會」一節。

本集團董事及僱員薪酬政策詳情載於董事會報告「董事及高級管理層薪酬」一節及「僱員及薪酬政策」一節。

薪酬委員會的職權範圍可於本公司及聯交所的網站查閱。

提名委員會

本公司於2017年6月5日設立提名委員會，其書面職能範圍已遵照上市規則以及管治守則的規定。提名委員會包括三名成員，即馬曉明先生、甘為民先生及曹立新教授(包括大多數獨立非執行董事)。董事會主席馬曉明先生為提名委員會主席。提名委員會可獲取專業意見(如有需要)，並獲提供充足資源以履行其職責。

提名委員會的主要職責為每年檢討董事會的架構、規模及組成，釐定提名董事的政策，並就補充本公司的企業策略而對董事會組成作出的潛在變動提出推薦建議。提名委員會亦負責物色具備合適資格的人士，並就董事委任或重新委任以及董事繼任計劃向董事會提出推薦建議。此外，其亦評核獨立非執行董事的獨立性。提名政策的詳情載於企業管治報告「董事提名政策」一節。

提名委員會已於2022年財政年度舉行一次會議，並於會上檢討及考慮董事會之多元性、架構、規模及組成、獨立非執行董事的獨立性，以及於2022年股東週年大會上重選的退任董事的資格，並向董事會提出相關推薦建議。提名委員會成員出席上述會議之情況載於上文「出席董事會會議、董事委員會會議及股東週年大會」一節。

於篩選本公司董事候選人時，提名委員會參考若干條件，例如本公司的需要、候選人的誠信、經驗、技能及專業知識、董事會成員多元化方面及該候選人對履行其職務及責任將付出的時間及努力。如有需要，可委聘外部招聘專業人士進行篩選程序。董事會多元化政策的詳情載於本企業管治報告「董事會多元化政策」一節。

提名委員會的職權範圍可於本公司及聯交所的網站查閱。

核數師酬金

2022年財政年度，已付或應付予本公司外聘核數師安永會計師事務所之酬金載列如下：

	金額 (人民幣千元)
核數服務	1,915
非核數服務	328
總計	2,243

審核委員會已向董事會反映其意見，表示已付／應付本公司外聘核數師提供年度核數及非核數服務的費用水平屬合理。核數師與本公司管理層於2022年財政年度並無任何重大意見分歧。

審核委員會負責就外聘核數師的委聘、續聘及罷免向董事會提出推薦建議。董事會與審核委員會就續聘安永會計師事務所為本公司截至2023年12月31日止財政年度的外聘核數師並無意見分歧，惟須經股東於應屆2023年股東週年大會上批准方可作實。

董事就財務報表之財務申報責任

董事確認，彼等負責根據上市規則規定編製本集團賬目及其他財務披露，而本公司管理層將為董事會提供資料及解釋，令董事會可對財務及其他決定作出知情評估。

董事並無發現有關可導致本公司繼續持續經營的能力出現重大疑問的事件或狀況的任何重大不確定因素。

本公司核數師就其對本公司於2022年財政年度財務報表之申報責任發出的聲明載於本年報所載的「獨立核數師報告」。

風險管理及內部監控

董事會負責維持有效的風險管理及內部監控制度及定期檢討本公司風險管理及內部監控制度的有效性。本集團風險管理及內部監控制度的特點為權責分明、程序清晰、高度透明及富有成效。本公司已制訂一套供以辨認、評估及管理本公司的重大風險的程序。本公司的生產、銷售等業務部門分別負責辨認、監察及評估與部門本身相關的風險，並定期向本公司高級管理層匯報。高級管理層根據董事會審核委員會負責制訂的程序，評估及排列所識別風險的優先次序，從而向審核委員會提議緩和風險的計劃及由審核委員會指定風險管理的負責人。

企業管治報告

本公司已根據證券及期貨條例(香港法例第571章)(經不時修訂)(「證券及期貨條例」)和上市規則的規定制訂了內幕消息政策，為本公司董事、高級管理層及所有其他相關僱員提供指引，以確保本公司能在合理及切實可行的情況下儘快向公眾披露內幕消息。有關指引有一系列程序確保該等消息在向公眾全面披露前的保密性，以及一旦本公司認為無法保持所需的保密性，會即時向公眾披露該等消息。

本公司所採納的風險管理及內部監控系統旨在管理而非消除未能達成業務目標的風險，而且只能就重大的失實陳述或損失作出合理而非絕對的保證。本公司已設計程序，以保障資產免被非法使用或處置，保持恰當的會計記錄以提供可靠之財務資料供內部使用或公佈，及確保遵守適用法律、規例及法規。

董事會負責呈列有關本集團表現及前景的均衡清晰的評估。董事會主要負責監察及管理本公司事務，包括負責採納長遠策略，以及委任與監督高級管理層，確保本集團按照目標經營業務。董事會授權管理層在董事會設定的監控及授權框架內處理日常營運事宜。管理層亦負責制定及實施本集團業務活動及管理的政策。本公司管理層向董事會提供一切相關資料，令其成員獲得履行其職責所需的充分資料及解釋。

審核委員會及董事會已於2022年財政年度就本公司及其附屬公司的風險管理及內部監控制度的成效進行了一次檢討，包括本公司會計及財務申報職能的資源充足性、員工資格及經驗、培訓計劃及預算。董事會認為，本公司風險管理及內部監控制度在完整性、合理性及有效性方面概無重大缺陷。董事會認為本公司的風險管理及內部監控系統有效及充足。

細則已載列特定留待董事會決定的事項。本公司管理團隊定期舉行會議，與執行董事進行檢討及討論，內容包括日常營運事宜、財務及經營表現，以及監察及確保管理層妥善落實董事會制定的方向及策略。

本公司高級管理層已向董事會提供充分說明及資料，確保董事會可於批准財務及其他資料前作出知情評估。

目前，本集團尚未成立內部審核職能。董事會已檢討本集團設立內部審核職能的需要，並認為鑒於本集團營運現時之規模及性質，委任外聘獨立專業人士執行本集團之內部審計服務更具成本效益。

董事會在審核委員會及外聘獨立核數師(如必要)的協助下，將考慮當時的監管規定、本集團的業務發展及股東權益，不斷檢討及改善本集團的風險管理及內部監控制度。

股息政策

本公司可以現金方式或董事會認為適當的其他方式向股東宣派及派付股息。董事會於推薦派付股息方面的政策乃為允許股東分享本公司溢利，並同時確保本公司留存充足儲備作未來發展。

本公司計劃分派不少於各財政年度的可供分派溢利的30%。任何分派末期股息的建議須由董事會制定並將待股東批准後方可作實。日後宣派或派付任何股息之決策及任何股息金額將取決於多項因素，其中包括經營業績、現金流量、財務狀況、經營及資本開支要求、根據香港財務報告準則及其他適用法律法規釐定的可供分派溢利以及董事會可能認為屬重要之其他因素。

董事會多元化政策

本公司已採納董事會多元化政策(「**董事會多元化政策**」)。本公司確認並接納董事會成員多元化對其表現質量的好處。董事會多元化政策旨在闡明實現董事會多元化的方法。提名委員會將評估技能、經驗與董事會觀點多樣性的平衡及融合。甄選人選將按一系列多元化範疇為基準，包括但不限於年齡、性別、文化及教育背景，以及所選人選將為董事會帶來的價值及貢獻。

董事會根據以下關注點考慮可計量目標：(i)專業技能、經驗、知識及專長；(ii)性別；(iii)年齡；及(iv)文化及種族。有關目標將不時審閱以確保其合適及確定達成該等目標的進度。提名委員會將(視適用情況而定)審閱董事會成員多元化政策，確保其不時持續有效。於本年報日期，董事會由九名董事組成。其中三名為獨立非執行董事，藉此促進管理過程之重要審核及監控。特別是在專業知識和經驗、年齡、性別及文化方面，董事會亦體現多元化共融之特色。本公司重視董事會性別多元化的重要性及裨益。本公司將繼續參照董事會多元化政策應用公平僱用原則，並繼續推動員工隊伍各個層面的多元化，培養潛在的董事會繼任者以實現性別多元化。

於本年報日期，董事會在多元化層面下的組成概述如下：

- 1) 職銜：六位董事為執行董事，三位董事為獨立非執行董事。
- 2) 性別：八位董事為男性，一位董事為女性。
- 3) 年齡組別：四位董事的年齡介乎41至50歲之間，五位董事的年齡介乎51至60歲之間。

於本集團員工的性別比例中，本集團的員工中有51.7%為男性，48.3%為女性。此外，其中一位高級管理人員(如本年報中「董事及高級管理人員履歷—高級管理層」一節所披露)為女性，而另外兩位高級管理人員為男性。董事會認為，整個員工隊伍(包括高級管理人員)的性別多樣性屬適當。

提名委員會已審閱董事會多元化政策，以確保其有效性，並認為本集團實現董事會多元化政策。

企業管治報告

董事提名政策

在評估擬提名人選是否適合出任新董事時，提名委員會將參考下文所列因素(並非盡列所有因素，亦不具決定性作用)。

- 1) 誠信聲譽
- 2) 在汽車行業特別是電鍍塑膠裝飾配件市場的成就及經驗
- 3) 可投入時間及相關事務關注的承諾
- 4) 董事會各方面的多元化，包括但不限於性別、年齡(18歲或以上)、文化及教育背景、種族、專業經驗、技能、知識和服務年期等方面

提名委員會可酌情決定提名其認為適當任何人士。

推薦的候選人將被要求以指定的形式提交必要的個人資料，連同彼等被任命為董事的書面同意書。在認為有需要的情況下，提名委員會可要求候選人提供其他資料和文件。提名委員會可以採取其認為與評估候選人相關的合適措施，包括與候選人進行面談、對提出推薦或提名的人員進行查詢及依賴董事會提名委員會的知識。提名委員會、董事會或管理層可於有需要時委聘外部專業人士進行選才程序。

公司秘書

於2022年財政年度，區偉強先生(「區先生」)擔任本公司公司秘書一職。區先生為香港一家企業秘書服務供應商亞利安會計事務所有限公司之董事。區先生擁有聯交所認可之專業資格，於2022年財政年度接受不少於15小時之專業培訓。

區先生於本公司之主要聯絡人為本集團董事會秘書衛振琦女士。

區先生負責就企業管治事宜向董事會提供意見。

股東權利

為保障股東利益及權利，將於股東大會上就各個別重大事項(包括選舉個別董事)提呈獨立決議案。根據上市規則，所有於股東大會上提呈的決議案將以投票方式表決，而投票結果將於各股東大會後刊登於本公司網站(www.xinpoint.com)及聯交所網站。細則允許股東出席股東大會及於會上投票或委聘代表(毋須為股東)代表其出席大會及於會上投票。

根據細則，任何於提請要求當日持有不少於本公司繳足股本(賦有權利在本公司股東大會投票)十分之一的一名或多名股東，應有權向董事會或本公司秘書發出書面要求，要求董事會召開股東特別大會，以處理有關要求所指明的任何事務(包括但不限於股東提名他人參選董事的權利)；該會議須於提請該要求後兩個月內舉行。倘董事會於該提請後21日內未有召開該會議，則提請要求的人士可以同樣方式自行召開會議，且本公司須償還提請要求的人士因董事會未有召開該會議而引致的所有合理開支。

股東須按本年報第2頁所載有關地址及聯繫方式，分別向本公司的香港主要營業地點(地址為香港九龍新蒲崗大有街1號勤達中心15樓1503室)送交其建議(「建議」)的書面通知並隨附其詳細的聯絡資料，及向本公司的香港股份過戶登記處送交建議副本，以於本公司股東大會上提呈建議。

有關要求須經由本公司之香港股份過戶登記處核實，待確認有關要求屬適當及符合程序後，即要求董事會將議案納入股東大會議程內。

就上述股東提出於股東週年大會考慮之提案而向全體股東發出通告之通知期因應提案之性質有所不同，詳情如下：

- (1) 倘建議要求於股東週年大會上取得批准，則須於不少於二十一個整日及不少於二十個完整營業日前發出書面通知；及
- (2) 倘建議要求於本公司股東特別大會上取得批准，則須於不少於十四個整日及不少於十個完整營業日前發出書面通知。

歡迎股東及潛在投資者電郵至 haorancui@xinpoint.com 與本公司溝通。股東可將書面詢問或請求寄予董事會，地址為香港九龍新蒲崗大有街1號勤達中心15樓1503室(收件人：董事會)。

投資者關係

本公司相信，與投資者建立有效及適當的關係對營造股東價值、提高公司透明度及建立市場信心起著重要作用。本公司根據上市規則披露資料，及根據有關法律及法規向公眾人士刊發定期報告及公告。本公司盡力確保及時披露資料，而有關資料實屬公正、準確及完整，務求使股東、投資者及公眾人士能作出合理的知情決定。本集團最新的重要資料及業務發展亦會刊登於本公司網站，以使股東及投資者及時獲得有關本集團的資料。

本公司亦竭力與股東保持持續對話，尤其透過股東大會為股東提供提出意見及與董事會交換意見的討論平台。董事(或其代表(如適用))將於股東週年大會上處理股東的詢問。

本公司將繼續採取措施確保有效的股東交流及透明度。

於2022年財政年度，本公司組織章程文件概無任何變動。細則的最新版本可於聯交所及本公司網站查閱。

本公司將致力強化投資者關係，以及維持本公司經營策略、財務表現及發展前景的透明度。

本公司已採用一項股東溝通政策(「股東溝通政策」)，目標乃確保本公司的股東及有意投資者可方便、平等和及時地獲得有關本公司的無任何偏見及可理解的資料。

企業管治報告

本公司已設立以下多個途徑與股東溝通：

- (i) 公司通訊如年度報告、中期報告、通函均以印刷形式刊發，同時於聯交所網站 www.hkexnews.hk 及本公司網站 www.xinpoint.com 可供瀏覽；
- (ii) 定期透過聯交所作出公告，並將公告分別刊載於聯交所及本公司的網站；
- (iii) 於本公司網站提供公司資料；
- (iv) 股東週年大會及股東特別大會為股東提供平台，向董事及高級管理人員反映意見及交流觀點；及
- (v) 本公司的香港證券登記處可為股東提供股份過戶登記、股息派付及相關事宜的服務。

本公司不斷促進與投資者的關係，並加強與現有股東及有意投資者的溝通。本公司歡迎投資者、股東及公眾人士提供意見。向董事會或本公司作出的查詢可郵寄至本公司於香港的主要營業地點的本公司公司秘書，地址如下：

香港
九龍
新蒲崗大有街1號
勤達中心
15樓1503室
(收件人：公司秘書)

董事會認為，於2022年財政年度進行的股東溝通政策的執行及效果屬適當，原因為本公司已按照上市規則的規定及時刊發所有的公司通訊及公告，亦適當舉行2022年股東週年大會。

董事會欣然提呈本集團 2022 年財政年度的年報連同經審核綜合財務報表。

主要業務

本公司為一間於開曼群島註冊成立的有限公司及其註冊辦事處地址為 Cricket Square, Hutchins Drive, P.O. Box 2681, Grand Cayman, KY1-1111, Cayman Islands。

本公司為一間投資控股公司，而本公司的附屬公司主要從事製造及銷售汽車及電子部件。

業績及股息

本集團 2022 年財政年度的綜合業績載列於本年報第 60 至 132 頁。

董事會欣然建議派付 2022 年財政年度末期股息每股 0.14 港元（「建議末期股息」）。建議末期股息須待股東於本公司的 2023 年股東週年大會上批准後，預期建議末期股息將於 2023 年 7 月 10 日或前後派付予於 2023 年 6 月 15 日名列本公司股東名冊的股東。

概無任何有關股東放棄或同意放棄任何股息的安排。

業務回顧

本集團 2022 年財政年度的業務回顧載於本年報第 19 至 29 頁「管理層討論及分析」一節。

本公司可能面臨的風險及不明朗因素

本公司可能面臨的財務風險及不明朗因素的描述載於本年報財務報表附註 38。有關本公司面臨的經營風險及不明朗因素的討論載於本年報第 19 至 29 頁的「管理層討論及分析」一節。

未來業務發展

本集團未來業務發展的討論載於本年報第 4 至第 12 頁「主席報告」及第 19 至 29 頁「管理層討論及分析」。

環境保護與遵守法律及法規

本集團致力支持環境可持續性。本集團須遵守中國國家、省及市政府制定的各項環境法律及法規，並已制定合規程序以確保遵守適用法律、規則及法規。於 2022 年財政年度，本集團已遵守對本集團經營有重大影響的相關法律及法規。此外，適用法律、規則及法規的任何變動將不時知會相關僱員及相關營運單位。

本集團於 2022 年財政年度並無牽涉任何重大的環保索償、訴訟、罰款、行政或紀律處分。有關我們環境政策的更多資料，請參閱我們公司的 2022 年環境、社會及管治報告。

董事會報告

暫停辦理股份過戶登記

(A) 釐定出席2023年股東週年大會及於會上投票的資格

本公司將於2023年5月29日至2023年6月1日(包括首尾兩日)暫停辦理股份過戶登記手續，期間將不會進行股份過戶。為符合資格出席2023年股東週年大會並於會上投票，股份的未登記持有人須確保所有過戶文件連同有關股票，須於2023年5月25日下午4時30分前交回本公司之香港股份過戶登記分處香港中央證券登記有限公司進行登記，地址為香港灣仔皇后大道東183號合和中心17樓1712-1716室。

(B) 釐定收取建議末期股息的權利

建議末期股息須待股東於2023年股東週年大會上批准後，方可派付。本公司將於2023年6月12日至2023年6月15日(包括首尾兩日)暫停辦理股份過戶登記手續，期間將不會進行股份過戶。為符合資格收取建議末期股息，股份的未登記持有人須確保所有股份過戶文件連同有關股票，須於2023年6月9日下午4時30分前交回本公司之香港股份過戶登記分處香港中央證券登記有限公司，地址為香港灣仔皇后大道東183號合和中心17樓1712-1716室。

財務概要

本集團過去五個財政年度的已公佈業績及資產及負債概要載於本年報第3頁。

重大收購或出售附屬公司、聯營公司及合營公司

於2022年財政年度，並無重大收購或出售附屬公司及聯營公司。於合營公司及聯營公司的重大投資詳情載於本年報財務報表附註17及18。

物業、廠房及設備

於2022年財政年度，本集團物業、廠房及設備變動詳情載於本年報財務報表附註13。

股本及已發行股份

於2022年財政年度，本公司之股本變動及發行詳情載於本年報財務報表附註29。

優先購買權

細則或開曼群島法律並無有關優先購買權的任何規定，規限本公司須向現有股東按其持股比率發售新股份。

可供分派儲備

於2022年12月31日，本公司之可供分派儲備約為人民幣655.9百萬元，其中約人民幣123.2百萬元已獲建議作為於2022年財政年度之建議末期股息。

儲備

本集團及本公司於2022年財政年度的儲備變動詳情載於本年報財務報表附註31及39。

銀行融資及其他借款

借款詳情載於本年報「管理層討論及分析－流動資金及財務資源」一段及本年報財務報表附註28。

購買、出售或贖回本公司上市證券

於2022年財政年度，概無本公司或其任何附屬公司購買、出售或贖回本公司任何上市證券。

獲准許彌償條文

基於董事利益的一項獲准許彌償條文現時正生效且於2022年財政年度內一直生效。本公司已為董事及高級人員購買責任保險，為本公司董事及高級人員等提供適當保障。

股權掛鈎協議

於2022年財政年度，本集團概無訂立或存在任何股權掛鈎協議。

慈善捐款

於2022年財政年度，本集團並無作出任何慈善捐款。

董事

於2022年財政年度及直至本年報日期在任之董事載列如下：

執行董事

馬曉明先生(主席)
孟軍先生
張玉敏先生
劉軍先生
何曉律先生
蔣巍先生

獨立非執行董事

鄧智偉先生
甘為民先生
曹立新教授

本公司董事之間不存在任何財務、業務、家族或其他重大或相關的關係。

根據細則之條文，鄧智偉先生、甘為民先生及曹立新教授將於應屆2023年股東週年大會上輪席退任董事職務，惟彼等符合資格並同意膺選連任。本公司將於寄發予股東的通函載列有關膺選連任董事的詳細資料。

董事會報告

獨立非執行董事之獨立性

董事會接獲各獨立非執行董事根據上市規則第 3.13 條就其獨立性發出之年度確認書，並認為全體獨立非執行董事均屬獨立人士。

董事及高級管理人員履歷詳情

本年報日期之董事及本集團高級管理人員履歷詳情載於本年報第 13 至 18 頁「董事及高級管理人員履歷」一節。

董事的服務合約

於 2022 年 12 月 31 日，概無董事(包括擬於 2023 年股東週年大會上重選的董事)與本公司或其任何附屬公司訂立本公司或其附屬公司(如適用)不可於一年內終止而毋須支付賠償(法定賠償除外)的服務合約。

董事的重大交易、安排及合約權益

概無本公司、本公司控股公司、同系附屬公司或附屬公司為訂約方，且於截至 2022 年 12 月 31 日止年度或年終存續而董事或董事的一名關連實體於其中直接或間接擁有重大權益的其他重大交易、安排及合約(定義見上市規則附錄 16 附註 15.2 及 15.3)。

與董事及控股股東的合約

於 2022 年財政年度，本公司或其任何附屬公司與控股股東或其任何附屬公司之間概無訂立任何重大合約(定義見上市規則附錄 16 附註 15.2 及 15.3)。

本公司或其任何附屬公司概無於截至 2022 年 12 月 31 日止年度結束時或於 2022 年財政年度內任何時間存續而董事(不論直接或間接)於其中擁有重大權益之任何重大合約(定義見上市規則附錄 16 附註 15.2 及 15.3)。

董事及高級管理人員酬金

董事及本集團高級管理層成員之酬金由董事會參考薪酬委員會給出的建議釐定，並考慮本集團的經營業績、個人表現及可比較市場數據。本集團的薪酬待遇與有關司法權區的現行法例看齊。花紅與本集團的財務業績以及個別人員的表現掛鉤。本集團確保向全體僱員提供充足的培訓和專業發展機會，從而滿足其事業發展需要。

截至 2022 年及 2021 年 12 月 31 日止年度，向本公司董事支付的薪酬(包括袍金、工資和其他福利、退休福利計劃供款)總計分別約人民幣 11,390,000 元及人民幣 12,117,000 元。

截至2022年及2021年12月31日止年度，向本集團五位最高薪人士支付的薪酬(包括工資和其他福利、退休福利計劃供款)總計分別約人民幣10,605,000元及人民幣11,432,000元。

2022年財政年度，本集團概無向本公司任何董事或五位最高薪酬人士支付薪酬，作為加入或於加入本集團時的酬金或作為離職補償。概無董事就2022年財政年度放棄任何酬金。

董事薪酬及本集團五位最高薪酬人士之薪酬詳情載於本年報財務報表附註8及附註9。

除上文披露者外，2022年財政年度，概無由本集團或代表任何董事支付或應付任何其他款項。

董事於競爭業務的權益

於2022年財政年度，概無董事或本公司控股股東(「**控股股東**」)或彼等各自的聯繫人(如上市規則所定義)在直接或間接與本集團業務競爭或可能競爭的業務中擁有任何權益。

於2017年6月5日，本公司控股股東以本公司為受益人已簽立不競爭契據(「**不競爭契據**」)，據此，各控股股東已(其中包括)無條件及不可撤銷地向本公司作出若干不競爭承諾。相關詳情載於本公司日期為2017年6月16日的招股章程「與控股股東的關係－控股股東的承諾」一節。

控股股東宣佈彼等於2022年財政年度已遵守不競爭契據。獨立非執行董事於2022年財政年度已作出有關檢討亦已檢討相關承諾且信納已完全遵守不競爭契據。

管理合約

除董事之服務合約及委任函件以外，於2022年財政年度末或2022年內任何時間，概無訂立或存在與本集團整體或任何重大部分業務的管理及行政事務有關的合約。

向董事授予的貸款或貸款擔保

於2022年財政年度，本集團並未向董事、高級管理層、其控股股東或彼等各關連人士直接或間接提供任何貸款或就任何貸款提供擔保。

董事會報告

董事及最高行政人員於證券之權益

於2022年12月31日，本公司董事及最高行政人員於本公司或任何相聯法團(定義見證券及期貨條例第XV部)之股份、相關股份或債券中擁有(a)根據證券及期貨條例第XV部第7及第8分部須知會本公司及聯交所(包括根據證券及期貨條例之該等條文彼等被視為或被當作擁有之權益及淡倉)；或(b)根據證券及期貨條例第352條須記錄於該條所述登記冊內；或(c)根據標準守則須知會本公司及聯交所之權益或淡倉：

於本公司股份及相關股份的好倉：

董事姓名	身份及權益性質	股份及相關 股份總數	佔本公司 全部已發行股本 的概約百分比(%)
馬曉明先生(「馬先生」)	受控制法團權益	734,186,750 (附註1)	
	實益擁有人	7,463,000 (附註2)	
	合計	741,649,750	73.95
孟軍先生	實益擁有人	482,000 (附註3)	0.05
張玉敏先生	實益擁有人	507,000 (附註4)	0.05
劉軍先生	實益擁有人	107,000 (附註5)	0.01
何曉律先生	實益擁有人	96,000 (附註5)	0.01
蔣巍先生	實益擁有人	38,000 (附註5)	0.01

於相聯法團股份的好倉：

董事姓名	相聯法團名稱	權益的概約 百分比(%)
馬曉明先生	Green Pinnacle Holdings Limited (「Green Pinnacle」)(附註1)	100

附註：

- 734,186,750股股份由Mealth(PTC) Limited(「Mealth PTC」)全資擁有的Green Pinnacle實益持有。Green Pinnacle及其所擁有的股份均構成由馬先生(作為委託人)創立且其受託人為Mealth PTC的Mealth酌量權信託的信託資產的一部分。Mealth酌量權信託為酌量權信託，其酌量權信託對象為馬先生、馬先生家族成員以及本公司董事(即何曉律先生、孟軍先生、劉軍先生及張玉敏先生)以及其他受益人。根據證券及期貨條例，馬先生作為Mealth酌量權信託的委託人被視為於734,186,750股股份及Mealth PTC於Green Pinnacle持有的股份中擁有權益。
- 於7,463,000股股份及相關股份中，7,335,000股股份由馬先生持有。餘下的128,000股相關股份指馬先生行使根據2017年購股權計劃授予的購股權後可能向其配發及發行的股份最高數目。
- 於482,000股股份及相關股份中，380,000股股份由孟軍先生實益持有。餘下的102,000股相關股份指孟先生行使根據2017年購股權計劃授予的購股權後可能向其配發及發行的股份最高數目。
- 於507,000股股份及相關股份中，400,000股股份由張玉敏先生實益持有。餘下的107,000股相關股份指張先生行使根據2017年購股權計劃授予的購股權後可能向其配發及發行的股份最高數目。
- 該等股份指該等董事行使根據2017年購股權計劃授予彼等各自的購股權後可能向彼等配發及發行的最高股份數目。

除上文所披露者外及據董事所知，於2022年12月31日，概無本公司董事或最高行政人員於本公司或其任何相聯法團(定義見證券及期貨條例第XV部)之股份、相關股份或債券中擁有根據證券及期貨條例第XV部第7及第8分部須知會本公司及聯交所(包括根據證券及期貨條例彼等各自被視為或被當作擁有之權益及淡倉)；或根據證券及期貨條例第352條須列入該條所述登記冊內；或根據標準守則須知會本公司及聯交所之任何權益及／或淡倉。

董事購買股份或債券之權利

於2022年財政年度或於2022年12月31日後直至本年報日期期間內任何時間，本公司或其任何附屬公司或控股公司或任何本公司控股公司之附屬公司概無參與任何安排，致使董事或本公司主要行政人員或彼等各自的聯繫人可透過購買本公司或其他任何法人團體之股份或債券而獲取利益，以及概無董事及主要行政人員或彼等之配偶及18歲以下之子女擁有任何認購本公司證券之權利，或已於該期間內行使任何該等權利。

主要股東於證券之權益

於2022年12月31日，據董事會所知，下列人士(董事及本公司主要行政人員除外)於本公司根據證券及期貨條例第336條規定須存置之登記冊所記錄直接或間接擁有或被視為擁有本公司已發行股本5%或以上權益：

於本公司股份及相關股份的好倉：

股東姓名	身份及權益性質	股份及相關股份總數	佔本公司全部已發行股本的概約百分比(%)
Green Pinnacle (附註1)	實益擁有人	734,186,750	73.21
Mealth PTC (附註1)	受控制法團及受託人權益	734,186,750	73.21
Zhu Junhua (附註2)	配偶權益	741,649,750	73.95
Bull Capital China Growth Fund II, L.P. (附註3)	受控制法團權益	63,500,000	6.33
Bull Capital GP II Limited (附註3)	受控制法團權益	63,500,000	6.33
Bull Capital Partners Ltd. (附註3)	受控制法團權益	63,500,000	6.33
Greater Talent Investments Limited (「Greater Talent」) (附註3)	實益擁有人	63,500,000	6.33
Peace World Investments Limited (附註3)	受控制法團權益	63,500,000	6.33
黃灌球 (附註3)	受控制法團權益	63,500,000	6.33

董事會報告

附註：

1. 734,186,750 股股份由 Mealth PTC 全資擁有的 Green Pinnacle 實益擁有。Green Pinnacle 及其所擁有的股份均構成由馬先生(作為委託人)創立且其受託人為 Mealth PTC 的 Mealth 酌量權信託的信託資產的一部分。根據證券及期貨條例，Mealth PTC 被視為於 Green Pinnacle 持有的 734,186,750 股股份中擁有權益。
2. Zhu Junhua 女士為馬先生的配偶，故彼根據證券及期貨條例被視為於合共 741,649,750 股股份及相關股份中擁有權益。
3. Greater Talent 由 Bull Capital China Growth Fund II, L.P. (「**Bull Capital LP**」) 全資擁有。Bull Capital LP 的普通合夥人為 Bull Capital GP II Limited (「**Bull Capital GP**」)。Bull Capital Partners Ltd. (「**Bull Capital Partners**」) 是 Bull Capital LP 的投資經理。Peace World Investment Limited (「**Peace World**」) 分別持有 Bull Capital Partners 及 Bull Capital GP 46.69% 及 80%，而 Peace World 則由黃灌球先生(「**黃先生**」) 全資擁有。因此，根據證券及期貨條例，Bull Capital LP、Bull Capital Partners、Bull Capital GP、Peace World 及黃先生被視為於 Greater Talent 持有的股份中擁有權益。

除上文披露者外，於 2022 年 12 月 31 日，董事並不知悉任何其他人士／實體(董事及本公司主要行政人員除外) 於本公司、其集團成員公司或相聯法團中，擁有根據證券及期貨條例第 XV 部第 2 及 3 分部之條文須向本公司披露之股份或相關股份的權益或淡倉，或已記入根據證券及期貨條例第 336 條本公司須存置的登記冊內的權益或淡倉。

主要供應商及客戶

於 2022 年財政年度，本集團最大客戶佔本集團總收益的 7.9%。本集團五大客戶佔本集團總收益的 30.3%。

於 2022 年財政年度，本集團最大供應商佔本集團銷售成本總額的 2.2%。本集團五大供應商佔本集團銷售成本總額的 8.2%。

概無董事或彼等之任何緊密聯繫人(定義見上市規則)或任何股東(就董事所深知，擁有本公司已發行股本超過 5% 權益)於本集團之五大供應商或本集團之五大客戶中擁有任何權益。

僱員及薪酬政策

於 2022 年 12 月 31 日，本集團聘有 6,059 名全職僱員，而 2021 年 12 月 31 日為 5,851 名僱員。本集團與僱員訂立僱傭合約，訂明職位、僱用期限、工資、僱員福利、違約責任及終止理由等事宜。本集團僱員的報酬包括基本薪金、津貼、花紅及其他僱員福利，並參考彼等之經驗、資格、能力及一般市況釐定。

應付董事之薪酬將取決於彼等各自的僱傭合約或服務協議項下之合約條款(經薪酬委員會及提名委員會批准)，並已考慮本公司之經營業績、個人表現及可比較市場統計數據而釐定。董事概不得釐定其自身之薪酬。

董事之薪酬及本集團五名最高薪酬人士之薪酬詳情載於本年報財務報表附註 8 及 9。

退休福利計劃

本公司之香港附屬公司已參與根據強制性公積金計劃條例(香港法例第485章)登記之強制性公積金計劃(「強積金計劃」)。供款相等於香港附屬公司依照相關法律法規應付予強積金計劃之供款。

本公司之中國附屬公司僱用之僱員為中國政府所經營之國家管理退休福利計劃之成員。中國附屬公司照規定須按彼等工資之若干百分比供款予退休福利計劃以支付福利開支。本集團就此等退休福利計劃之唯一責任為根據計劃作出規定供款。

2022年財政年度就該等退休福利計劃已付或應付之供款為人民幣111.7百萬元(2021年：人民幣42.7百萬元)。概無任何已沒收供款可供減少本集團於未來年度應付的供款。

持續關連交易

於2022年財政年度，本集團並無訂立任何根據上市規則第14A章之規定須予披露之關連交易或持續關連交易。

與關聯方交易

於2022年財政年度，本集團與關聯方交易(不構成上市規則第14A章項下之持續關連交易)之詳情載於本年報財務報表附註35。

企業管治

本公司高度重視其企業管治常規，而董事會亦堅信良好之企業管治常規能提升問責水平及透明度，從而使本公司股東受惠。

本公司已採納管治守則為其自身的守則，以規管其企業管治程序。董事會亦會不時檢討並監察本公司之常規，以維持並改善高水平之企業管治常規。

本公司於2022年財政年度已遵守管治守則。本公司所採納之企業管治常規資料載列於本年報第30至43頁之企業管治報告。

外聘核數師的獨立性

審核委員會有責任監察外聘核數師的獨立性，以確保財務報表能提供真正客觀的意見。外聘核數師提供的所有服務均須審核委員會批准。為確保本集團內所有實體嚴格執行限制外聘核數師提供非審核工作的政策，本集團就批准聘用其獨立外聘核數師安永會計師事務所向其提供服務一事制定了適當的政策和程序。

董事會報告

與僱員、供應商及客戶之關係

本集團致力於保持長期的可持續發展，為僱員和客戶持續創造價值，並與供應商維持良好關係。本集團深明僱員為寶貴資產，僱員價值的實現與提升，會有助於本集團整體目標的實現。於2022年財政年度，本集團為僱員提供豐富的社保福利，在激發僱員工作積極性的同時亦加強了僱員的歸屬感。本集團亦明白與供應商及客戶維持良好關係，對本集團之整體發展十分重要。本集團十分重視對供應商的選擇，鼓勵公平及公開競爭，本著互信與優質供應商建立長遠的合作關係。為維持本集團品牌及產品之競爭力，本集團秉承誠實守信之原則，致力向客戶提供一貫之優質產品，為客戶營造一個可信賴的服務環境。於2022年財政年度，本集團與其供應商及／或客戶之間概無重要及重大的糾紛。

足夠公眾持股量

根據本公司可獲得的公開資料及就董事會所知，於本年報日期，本公司已維持上市規則規定的最低25%公眾持股量。

遵守法律及法規

於2022年財政年度，據董事所知，並無不遵守任何相關法律及法規而對本集團有重大影響。

稅務減免

本公司並不知悉股東因持有本公司股份而可獲得的任何稅務減免。

購股權計劃

於2017年6月5日，當時股東採納2017年購股權計劃。2017年購股權計劃的目的為讓本集團向獲選參與者授出根據該計劃，董事可授出認購股份的購股權予合資格參與者，包括但不限於本集團僱員、本公司及其附屬公司的董事。於根據2017年購股權計劃及本集團任何其他購股權計劃將予授出的所有購股權獲行使時可配發及發行的股份數目上限合共不得超過本公司上市日期已發行股份的10%。2017年購股權計劃將於其獲採納日期起計10年期間生效。可於任何12個月期間內向2017年購股權計劃中各合資格參與者發行的股份上限為本公司任何時間的已發行股份的1%。

於2018年8月14日，本公司根據2017年購股權計劃向包括本集團若干董事、高級管理層及僱員在內的合資格承授人授出合共22,946,000份購股權。行使價為每份購股權3.45港元，不低於以下各項之最高者：(i) 股份於授出日期在聯交所每日報價表所載的收市價每股3.34港元；(ii) 股份於緊接授出日期前五(5)個交易日在聯交所每日報價表所載的平均收市價每股3.44港元；及(iii) 每股股份面值0.1港元。視乎2017年購股權計劃的條款而定，各承授人獲授的購股權有效期由授出日期起計為期十年。

於2022年財政年度根據2017年購股權計劃授出的購股權變動如下：

	年初未行使	年內行使	年內 失效或註銷	年內授出	年末未行使
董事					
馬曉明先生	128,000	—	—	—	128,000
孟軍先生	102,000	—	—	—	102,000
張玉敏先生	107,000	—	—	—	107,000
劉軍先生	107,000	—	—	—	107,000
何曉律先生	96,000	—	—	—	96,000
蔣巍先生	38,000	—	—	—	38,000
僱員	<u>15,131,000</u>	<u>—</u>	<u>(1,866,000)</u>	<u>—</u>	<u>13,265,000</u>
總計	<u>15,709,000</u>	<u>—</u>	<u>(1,866,000)</u>	<u>—</u>	<u>13,843,000</u>

除上文披露者外，概無購股權承授人為本公司董事、主要行政人員或主要股東或任何彼等各自的聯繫人士。

向上述各董事授出購股權已獲全體獨立非執行董事批准。

於2018年財政年度授出的以權益結算的購股權的公允價值乃於使用二項式模式授出日期估計，並考慮授出購股權的條款及條件。下表列出了所用模型的輸入：

	2018年 財政年度
股息率(%)	4.43
預期波幅(%)	60.46
歷史波幅(%)	60.46
無風險利率(%)	2.09
購股權預期年期(年)	10
加權平均股價(每股港元)	3.45

根據以下歸屬日期，根據2017年購股權計劃授出的任何購股權可於可行使期間首日開始及自授出日期起計10年屆滿前的任何時候行使：

	授出日期	可行使期間
董事		
馬曉明先生	2018年8月14日	128,000份購股權：自2022年4月30日至2028年8月13日
孟軍先生	2018年8月14日	102,000份購股權：自2022年4月30日至2028年8月13日
張玉敏先生	2018年8月14日	107,000份購股權：自2022年4月30日至2028年8月13日
劉軍先生	2018年8月14日	107,000份購股權：自2022年4月30日至2028年8月13日
何曉律先生	2018年8月14日	96,000份購股權：自2022年4月30日至2028年8月13日
蔣巍先生	2018年8月14日	38,000份購股權：自2022年4月30日至2028年8月13日
僱員	2018年8月14日	13,265,000份購股權：自2022年4月30日至2028年8月13日

董事會報告

於2022年財政年度，1,866,000份購股權已失效。概無購股權已於2022年財政年度獲授出或行使。於2022年12月31日，13,843,000份購股權尚未行使，佔本公司於本年報日期已發行股本總數約1.38%。於2022年12月31日，2017年購股權計劃的餘下期限約為四年及五個月。

2017年購股權計劃之詳情載於財務報表附註30。

根據於2023年1月1日生效的經修訂上市規則第17章，本公司將依賴為現有2017年購股權計劃提供的過渡性安排，並僅根據經修訂上市規則第17章(於適用範圍內)授出購股權。

首次公開發售所得款項用途

有關本公司首次公開發售所得款項用途詳情，請參閱本年報第27頁「管理層討論及分析—首次公開發售所得款項用途」一段。

核數師

本集團2022年財政年度的綜合財務報表已由安永會計師事務所審核。

於過去三年，本公司核數師概無變動。

組織章程大綱及細則

2022年財政年度，本公司之憲章文件並無任何變動。

報告期後事項

本公司或本集團於2022年12月31日後概無重大期後事項。

代表董事會

主席
馬曉明

香港，2023年3月28日

獨立核數師報告



Ernst & Young
27/F, One Taikoo Place
979 King's Road
Quarry Bay, Hong Kong

安永會計師事務所
香港鰂魚涌
英皇道979號
太古坊一座27樓

Tel 電話: +852 2846 9888
Fax 傳真: +852 2868 4432
ey.com

致信邦控股有限公司股東

(於開曼群島註冊成立的有限公司)

意見

吾等已審計列載於第60至132頁信邦控股有限公司(「貴公司」)及其附屬公司(「貴集團」)的綜合財務報表，此綜合財務報表包括於2022年12月31日的綜合財務狀況表與截至該日止年度的綜合損益及其他全面收入表、綜合權益變動表和綜合現金流量表，以及綜合財務報表附註，包括主要會計政策概要。

吾等認為，該等綜合財務報表已根據香港會計師公會(「香港會計師公會」)頒布的香港財務報告準則(「香港財務報告準則」)真實而中肯地反映 貴集團於2022年12月31日的綜合財務狀況及其截至該日止年度的綜合財務表現及綜合現金流量，並已遵照香港公司條例的披露規定妥為擬備。

意見的基礎

吾等已根據香港會計師公會頒布的香港審計準則(「香港審計準則」)進行審計。吾等在該等準則下承擔的責任已在本報告核數師就審核綜合財務報表須承擔的責任部分中作進一步闡述。根據香港會計師公會頒布的專業會計師道德守則(「守則」)，吾等獨立於 貴集團，並已履行守則中的其他專業道德責任。吾等相信，吾等已獲取之審計憑證，已充足並適當地為吾等之審核意見提供基礎。

關鍵審核事項

根據吾等的專業判斷，關鍵審核事項為吾等審核本期間的綜合財務報表中最重要的事項。吾等在審核綜合財務報表及就此達致意見時處理此等事項，而不會就此等事項單獨發表意見。下文載有吾等的審核如何處理以下各項事項的資料。

吾等已經履行了本報告核數師就審核綜合財務報表須承擔的責任一節闡述的責任，包括與該等事項相關的責任。因此，吾等的審核工作包括執行為應對評估的綜合財務報表重大錯誤陳述風險而設計的審核程序。吾等執行審核程序的結果，包括應對下述事項所執行的程序，為綜合財務報表整體發表審核意見提供了基礎。

獨立核數師報告

關鍵審核事項(續)

關鍵審核事項	吾等的審核如何處理關鍵審計事項
貿易應收款項及應收票據的預期信貸虧損撥備	
<p>於2022年12月31日，貿易應收款項及應收票據為人民幣793,662,000元，佔總資產20%。</p> <p>使用撥備矩陣評估貿易應收款項及應收票據的預期信貸虧損(「預期信貸虧損」)需要作出重大管理層判斷及估計，並參考結餘賬齡、是否存在糾紛，最近的過往付款模式，預期經濟狀況及任何其他有關客戶信貸的可用資料。</p> <p>重大會計判斷及估計及貿易應收款項及應收票據結餘披露分別載於綜合財務報表附註3及附註24內。</p>	<p>吾等抽樣測試 貴集團貿易應收款項及應收票據結餘以獲得所選貿易應收款項的確認。吾等亦檢查虧損撥備計算的數學準確性。</p> <p>參考相關的公開可得資料(如在線可得的行業數據)，在內部專家的協助下，吾等通過測試過往違約率並評估債務人的還款歷史以及前瞻性因素，評估管理層用於確定預期信貸虧損的假設。</p>

載於年報的其他資料

貴公司董事須對其他資料負責。其他資料包括載於年報內的資料，但不包括綜合財務報表及吾等的核數師報告。

吾等對綜合財務報表的意見並不涵蓋其他資料，吾等亦不對該等其他資料發表任何形式的鑒證結論。

結合吾等對綜合財務報表的審核，吾等的責任是閱讀其他資料，在此過程中，考慮其他資料是否與綜合財務報表或吾等在審核過程中所了解的情況存在重大抵觸或者似乎存在重大錯誤陳述的情況。基於吾等已執行的工作，倘吾等認為其他資料存在重大錯誤陳述，吾等需要報告該事實。在這方面，吾等沒有任何報告。

董事就綜合財務報表須承擔的責任

貴公司董事須負責根據香港會計師公會頒布的香港財務報告準則及香港公司條例的披露規定擬備真實而中肯的綜合財務報表，並對董事認為為使綜合財務報表的擬備不存在由於欺詐或錯誤而導致的重大錯誤陳述所需的內部控制負責。

在擬備綜合財務報表時，貴公司董事負責評估貴集團持續經營的能力，並在適用情況下披露與持續經營有關的事項，以及使用持續經營為會計基礎，除非貴公司董事有意將貴集團清盤或停止經營，或別無其他實際的替代方案。

貴公司董事獲審核委員會協助履行彼等的責任監督貴集團的財務報告過程。

核數師就審核綜合財務報表須承擔的責任

吾等的目標，是對綜合財務報表整體是否不存在由於欺詐或錯誤而導致的重大錯誤陳述取得合理保證，並出具包括吾等意見的核數師報告。吾等的報告僅為閣下(作為整體)而作出，除此之外本報告別無其他目的。吾等不會就本報告的內容向任何其他人士負上或承擔任何責任。

合理保證是高水平的保證，但不能保證按照香港審計準則進行的審核，在某一重大錯誤陳述存在時總能發現。錯誤陳述可以由欺詐或錯誤引起，如果合理預期它們單獨或匯總起來可能影響綜合財務報表使用者依賴綜合財務報表所作出的經濟決定，則有關的錯誤陳述可被視作重大。

在根據香港審計準則進行審核的過程中，吾等運用了專業判斷，保持了專業懷疑態度。吾等亦：

- 識別和評估由於欺詐或錯誤而導致綜合財務報表存在重大錯誤陳述的風險，設計及執行審計程序以應對這些風險，以及獲取充足和適當的審計憑證，作為吾等意見的基礎。由於欺詐可能涉及串謀、偽造、蓄意遺漏、虛假陳述，或凌駕於內部控制之上，因此未能發現因欺詐而導致的重大錯誤陳述的風險高於未能發現因錯誤而導致的重大錯誤陳述的風險。
- 了解與審核相關的內部控制，以設計適當的審計程序，但目的並非對貴集團內部控制的有效性發表意見。

獨立核數師報告

核數師就審核綜合財務報表須承擔的責任(續)

- 評價董事所採用會計政策的恰當性及作出會計估計和相關披露的合理性。
- 對董事採用持續經營會計基礎的恰當性作出結論。根據所獲取的審計憑證，確定是否存在與事項或情況有關的重大不確定性，從而可能導致對 貴集團的持續經營能力產生重大疑慮。如果我們認為存在重大不確定性，則有必要在核數師報告中提請使用者注意綜合財務報表中的相關披露。假若有關的披露不足，則吾等應當發表非無保留意見。吾等的結論是基於核數師報告日止所取得的審計憑證。然而，未來事項或情況可能導致 貴集團不能持續經營。
- 評價綜合財務報表的整體列報方式、結構和內容，包括披露，以及綜合財務報表是否中肯反映交易和事項。
- 就 貴集團內實體或業務活動的財務資料獲取充足、適當的審計憑證，以便對綜合財務報表發表意見。吾等負責 貴集團審核的方向、監督和執行。吾等為審核意見承擔全部責任。

除其他事項外，吾等與審核委員會溝通了計劃的審計範圍、時間安排、重大審計發現等，包括吾等在審核中識別出內部控制的任何重大缺陷。

吾等還向審核委員會提交聲明，說明吾等已符合有關獨立性的相關專業道德要求，並與彼等溝通有可能合理地被認為會影響吾等獨立性的所有關係和其他事項，以及在適用的情況下，為消除威脅而採取的行動或適當的防範措施。

從與審核委員會溝通的事項中，吾等確定哪些事項對本期綜合財務報表的審核至為重要，因而構成關鍵審計事項。吾等在核數師報告中描述這些事項，除非法律法規不允許公開披露這些事項，或在極端罕見的情況下，倘合理預期在吾等報告中溝通某事項造成的負面後果超過產生的公眾利益，吾等決定不應在報告中溝通該事項。

出具本獨立核數師報告的審核項目合夥人是鍾志明。

安永會計師事務所

執業會計師

香港

2023年3月28日

綜合損益及其他全面收入表

截至2022年12月31日止年度

	附註	2022年 人民幣千元	2021年 人民幣千元
收入	5	2,882,866	2,312,468
銷售成本		(2,000,753)	(1,675,106)
毛利		882,113	637,362
其他收入及收益	5	80,277	21,075
銷售及分銷開支		(77,280)	(62,587)
行政開支		(353,065)	(333,562)
其他開支		(3,772)	—
財務成本	7	(11,136)	(3,879)
應佔一間聯營公司溢利		1,428	1,999
應佔一間合營企業虧損		(3,983)	(3,665)
除稅前溢利	6	514,582	256,743
所得稅開支	10	(86,091)	(43,707)
年內溢利		428,491	213,036
以下各項應佔：			
母公司擁有人		431,296	215,240
非控股股東		(2,805)	(2,204)
		428,491	213,036
其他全面收入/(虧損)			
於後續期間可能重新分類至損益的其他全面收入/(虧損)：			
換算海外業務之匯兌差額		81,672	(35,643)
於後續期間並不重新分類至損益的其他全面虧損：			
按公平值計入其他全面收入的金融資產的公平值變動		(3,104)	(214)
年內其他全面收入/(虧損)		78,568	(35,857)
年內全面收入總額		507,059	177,179
以下各項應佔：			
母公司擁有人		509,864	179,383
非控股股東		(2,805)	(2,204)
		507,059	177,179
母公司普通權益擁有人應佔每股盈利	12		
— 基本		人民幣43分	人民幣21分
— 攤薄		人民幣43分	人民幣21分

綜合財務狀況表

2022年12月31日

	附註	2022年 人民幣千元	2021年 人民幣千元
非流動資產			
物業、廠房及設備	13	1,591,392	1,465,269
使用權資產	14(a)	164,106	180,218
商譽	15	—	3,772
無形資產	16	—	670
於一間聯營公司的投資	17	6,875	5,447
於一間合營企業的投資	18	1,470	2,023
按公平值計入其他全面收入的金融資產	19	7,855	10,520
預付款項及按金	20	208,731	186,765
遞延稅項資產	21	4,726	9,286
非流動資產總值		<u>1,985,155</u>	<u>1,863,970</u>
流動資產			
存貨	22	598,039	566,151
貿易應收款項及應收票據	24	793,662	612,466
預付款項、按金及其他應收款項	20	244,780	202,090
衍生金融工具	23	—	1,202
可收回稅項		959	4,881
現金及現金等價物	25	341,535	148,660
流動資產總值		<u>1,978,975</u>	<u>1,535,450</u>
流動負債			
貿易應付款項	26	389,526	359,021
其他應付款項及應計費用	27	264,373	184,811
計息銀行借款	28	75,616	130,898
租賃負債	14(b)	31,526	31,098
應付稅項		115,577	105,787
流動負債總額		<u>876,618</u>	<u>811,615</u>
流動資產淨值		<u>1,102,357</u>	<u>723,835</u>
總資產減流動負債		<u>3,087,512</u>	<u>2,587,805</u>

綜合財務狀況表

2022年12月31日

	附註	2022年 人民幣千元	2021年 人民幣千元
非流動負債			
計息銀行借款	28	70,245	—
遞延稅項負債	21	184	500
租賃負債	14(b)	98,282	111,974
非流動負債總額		168,711	112,474
資產淨值		2,918,801	2,475,331
權益			
母公司擁有人應佔權益			
已發行股本	29	87,485	87,485
儲備	31	2,833,137	2,390,691
		2,920,622	2,478,176
非控股權益		(1,821)	(2,845)
總權益		2,918,801	2,475,331

馬曉明
董事

孟軍
董事

綜合權益變動表

截至2022年12月31日止年度

附註	母公司擁有人應佔										
	已發行股本 人民幣千元	購股權儲備 人民幣千元	一項按公平 值計入其他 全面收入的 金融資產的 公平值儲備 人民幣千元	資本儲備 人民幣千元	合併儲備 人民幣千元	匯兌波動 儲備 人民幣千元	盈餘儲備 人民幣千元	保留溢利 人民幣千元	總計 人民幣千元	非控股權益 人民幣千元	總權益 人民幣千元
於2021年1月1日	87,485	15,360	(30,187)	577,892	828	(44,519)	119,511	1,722,361	2,448,731	(841)	2,447,890
年內溢利	—	—	—	—	—	—	—	215,240	215,240	(2,204)	213,036
年內其他全面虧損：											
一項按公平值計入 其他全面收入的 金融資產的公平 值變動	—	—	(214)	—	—	—	—	—	(214)	—	(214)
換算海外業務之 匯兌差額	—	—	—	—	—	(35,643)	—	—	(35,643)	—	(35,643)
年內全面收入總額	—	—	(214)	—	—	(35,643)	—	215,240	179,383	(2,204)	177,179
非控股權益出資	—	—	—	—	—	—	—	—	—	200	200
權益結算購股權安排 轉撥儲備	30	3,202	—	—	—	—	—	—	3,202	—	3,202
2020年末期股息	—	—	—	—	—	—	—	(107,511)	(107,511)	—	(107,511)
2021年中期股息	11	—	—	—	—	—	—	(45,629)	(45,629)	—	(45,629)
於2021年12月31日 及2022年1月1日	87,485	18,562	(30,401)	577,892	828	(80,162)	134,961	1,769,011	2,478,176	(2,845)	2,475,331
年內溢利	—	—	—	—	—	—	—	431,296	431,296	(2,805)	428,491
年內其他全面 收入/(虧損)：											
一項按公平值計入 其他全面收入的 金融資產的公平 值變動	—	—	(3,104)	—	—	—	—	—	(3,104)	—	(3,104)
換算海外業務之 匯兌差額	—	—	—	—	—	81,672	—	—	81,672	—	81,672
年內全面收入總額	—	—	(3,104)	—	—	81,672	—	431,296	509,864	(2,805)	507,059
非控股權益出資	—	—	—	—	—	—	—	—	—	3,829	3,829
權益結算購股權安排 轉撥儲備	30	2,384	—	—	—	—	—	—	2,384	—	2,384
2021年末期股息	11	—	—	—	—	—	—	(18,353)	(18,353)	—	(18,353)
2022年中期股息	11	—	—	—	—	—	—	(51,449)	(51,449)	—	(51,449)
於2022年12月31日	87,485	20,946*	(33,505)*	577,892*	828*	1,510*	153,681*	2,111,785*	2,920,622	(1,821)	2,918,801

* 該等儲備賬目包括綜合財務狀況表的綜合儲備人民幣2,833,137,000元(2021年：人民幣2,390,691,000元)。

綜合現金流量表

截至2022年12月31日止年度

	附註	2022年 人民幣千元	2021年 人民幣千元
經營活動所得現金流量			
除稅前溢利		514,582	256,743
就以下各項作調整：			
財務成本	7	11,136	3,879
物業、廠房及設備折舊	6	152,047	137,014
使用權資產折舊	6	36,743	34,342
攤銷無形資產	6	670	671
貿易應收款項及應收票據減值	6	2,645	2,636
物業、廠房及設備項目減值	6	14,654	—
撤銷物業、廠房及設備項目	6	1,884	10,081
撇減存貨至可變現淨值	6	77	3,594
出售物業、廠房及設備項目的虧損／(收益)，淨額	6	3,010	(592)
終止確認使用權資產虧損	6	—	1,187
分佔聯營公司盈利		(1,428)	(1,999)
分佔合營企業虧損		3,983	3,665
衍生金融工具之公平值變動	6	(2,025)	(4,505)
利息收入	5	(586)	(512)
商譽減值	6	3,772	—
以權益結算的購股權開支	6	2,384	3,202
		743,548	449,406
存貨增加		(7,063)	(139,294)
貿易應收款項及應收票據減少／(增加)		(165,956)	19,168
預付款項、按金及其他應收款項增加		(64,574)	(78,433)
貿易應付款項增加/(減少)		(48,806)	23,577
其他應付款項及應計費用增加/(減少)		65,487	(60,070)
營運產生之現金		522,636	214,354
已收利息		586	512
已付利息		(6,427)	(3,078)
已付稅項		(73,328)	(76,514)
退稅		5,854	—
經營活動所得淨現金流量		449,321	135,274
投資活動所得現金流量			
收購物業、廠房及設備項目		(118,471)	(277,669)
就物業、廠房及設備支付之按金增加		(48,760)	(145,981)
出售物業、廠房及設備項目之所得款項		1,816	3,354
於合營企業的投資		(3,430)	(2,450)
出售衍生金融工具所得款項		3,396	5,911
投資活動所用淨現金流量		(165,449)	(416,835)

綜合現金流量表

截至2022年12月31日止年度

	附註	2022年 人民幣千元	2021年 人民幣千元
融資活動所得現金流量			
新銀行貸款		70,865	103,757
償還銀行貸款		(60,716)	(20,023)
租賃付款的本金部分		(33,895)	(32,271)
已付利息		(4,709)	(2,009)
一名非控股股東注資		3,829	200
已付股息		(69,802)	(153,140)
融資活動所用淨現金流量		(94,428)	(103,486)
現金及現金等價物增加／(減少)淨額		189,444	(385,047)
年初現金及現金等價物		148,660	538,978
外匯變動的影響，淨額		3,431	(5,271)
年末現金及現金等價物	25	<u>341,535</u>	<u>148,660</u>
現金及現金等價物分析			
財務狀況表及現金流量表所列示之現金及現金等價物		<u>341,535</u>	<u>148,660</u>

1. 公司及集團資料

信邦控股有限公司(「本公司」)為一間根據開曼群島公司法(2010年修訂本)於開曼群島註冊成立的獲豁免有限公司，其股份於香港聯合交易所有限公司(「聯交所」)上市。本公司的註冊辦事處地址為Cricket Square, Hutchins Drive, P.O. Box 2681, Grand Cayman, KY1-111, Cayman Islands。

年內，本公司及其附屬公司(統稱「本集團」)主要從事製造及銷售汽車及電子部件：

有關附屬公司的資料

本公司主要附屬公司的詳情如下：

名稱	註冊成立／ 註冊及營業地點	已發行普通／ 註冊股本	本公司應佔 權益百分比		主要業務
			直接	間接	
信邦實業有限公司	英屬處女群島 (「英屬處女 群島」)／香港	100,000 美元	100	—	投資控股
建邦有限公司	英屬處女群島／ 香港	10,000 美元	—	100	買賣汽車及 電子部件
Xin Point North America Inc.	美國(「美國」)	30,000 美元	—	100	買賣汽車及 電子部件
金信實業有限公司	英屬處女群島／ 香港	50,000 美元	—	100	投資控股
建邦(歐洲)有限公司	英屬處女群島／ 香港	10,000 美元	—	100	投資控股
Keen Point (Europe) GmbH.	德國	25,000 歐元	—	100	買賣汽車產品
惠州建邦精密塑膠 有限公司 [^]	中國／中國內地	110,000,000 港元	—	100	製造及銷售汽車 及電子產品

財務報表附註

截至2022年12月31日止年度

1. 公司及集團資料(續)

有關附屬公司的資料(續)

本公司主要附屬公司的詳情如下：(續)

名稱	註冊成立/ 註冊及營業地點	已發行普通/ 註冊股本	本公司應佔 權益百分比		主要業務
			直接	間接	
惠州建邦電子有限公司 [^]	中國/中國內地	10,000,000 港元	—	100	製造及銷售汽車及 電子部件
天津金信精密塑膠部件 有限公司 [^]	中國/中國內地	4,600,000 美元	—	100	製造及銷售汽車及 電子部件
無錫金信表面處理 有限公司 [^]	中國/中國內地	3,000,000 美元	—	100	製造及銷售汽車及 電子部件
惠州信邦表面處理 有限公司 [^]	中國/中國內地	人民幣 30,000,000 元	—	100	製造及銷售汽車及 電子部件
惠州市浩瑜科技有限公司 [^]	中國/中國內地	人民幣 1,000,000 元	—	100	買賣汽車及 電子產品
無錫建邦電子有限公司 [^]	中國/中國內地	人民幣 59,677,639 元	—	100	製造及銷售汽車及 電子部件
上海信裕進出口貿易 有限公司 [^]	中國/中國內地	人民幣 1,000,000 元	—	100	買賣汽車及 電子部件

1. 公司及集團資料(續)

有關附屬公司的資料(續)

本公司主要附屬公司的詳情如下：(續)

名稱	註冊成立／ 註冊及營業地點	已發行普通／ 註冊股本	本公司應佔 權益百分比		主要業務
			直接	間接	
無錫建邦汽車精密模具 有限公司 [^]	中國／中國內地	20,000,000 美元	—	100	買賣汽車及 電子部件
惠州信邦精密部件 有限公司 [^]	中國／中國內地	人民幣 170,000,000 元	—	100	買賣汽車及 電子部件
惠州建邦表面處理 有限公司 [^]	中國／中國內地	人民幣 10,000,000 元	—	100	製造及銷售汽車及 電子部件
惠州信升科技有限公司 [^]	中國／中國內地	人民幣 5,000,000 元	—	100	製造及銷售汽車及 電子部件
Xin Point Mexico S.DER.L. DE C.V. [^]	墨西哥	34,000,000 美元	—	100	製造及銷售汽車及 電子部件
騰榮貿易有限公司	香港	100 港元	—	100	買賣汽車及 電子部件
常州信升汽車部件 有限公司 [^]	中國／中國內地	66,500,000 美元	—	100	製造及銷售汽車及 電子部件

財務報表附註

截至2022年12月31日止年度

1. 公司及集團資料(續)

有關附屬公司的資料(續)

本公司主要附屬公司的詳情如下：(續)

名稱	註冊成立/ 註冊及營業地點	已發行普通/ 註冊股本	本公司應佔 權益百分比		主要業務
			直接	間接	
Bernd Lindecke Werkzeugbau GmbH	德國	25,000 歐元	—	100	製造及銷售模具
麗泉有限公司	香港	1,000,000 港元	—	95	投資控股
惠州信升復材科技 有限公司 [^]	中國/中國內地	人民幣 5,000,000 元	—	100	碳纖維物料研發
惠州市柔耐科技 有限公司 [#]	中國/中國內地	人民幣 1,000,000 元	—	51	軟性銅箔基材研發

[^] 根據中國法律註冊為外商獨資企業

[#] 根據中國法律註冊為有限責任公司

董事認為，上表所列的本公司附屬公司乃主要影響年度業績或構成本集團資產淨值重大部分的附屬公司。董事認為，提供其他附屬公司的詳情會導致篇幅過於冗長。

2.1 編製基準

此等財務報表乃按香港會計師公會(「香港會計師公會」)頒佈的香港財務報告準則(「香港財務報告準則」)(包括所有香港財務報告準則、香港會計準則(「香港會計準則」)及詮釋)、香港公認會計原則以及香港公司條例的披露規定而編製。此等財務報表乃根據歷史成本慣例編製，惟衍生金融工具及一項按公平值計入其他全面收入的金融資產按公平值計量。此等財務報表以人民幣(「人民幣」)呈列，除另有指示外，所有價值均約整至最接近千元。

2.1 編製基準(續)

綜合基準

綜合財務報表包括本集團截至2022年12月31日止年度之財務報表。附屬公司為本公司直接或間接控制的實體(包括結構性實體)。當本集團對參與投資對象業務的浮動回報承擔風險或享有權利以及能透過對投資對象的權力(即本集團獲賦予現有能以主導投資對象相關活動的現有權利)影響該等回報時，即取得控制權。

於一般情況下，推定大多數投票權會產生控制權。倘本公司直接或間接擁有低於大多數的投資對象投票或類似權利，則本集團於評估其是否擁有對投資對象的權力時會考慮一切相關事實及情況，包括：

- (a) 與投資對象其他投票持有人的合約安排；
- (b) 其他合約安排所產生的權利；及
- (c) 本集團的投票權及潛在投票權。

附屬公司之財務報表乃與本公司於相同報告期間內採納連貫一致之會計政策編製。附屬公司之業績乃自本集團獲取控制權之日起予以綜合入賬，且於該等控制權終止前持續綜合入賬。

損益及其他全面收入之各個組成部份歸屬於本集團母公司之擁有人及非控股權益，即使此舉會導致非控股權益有虧絀結餘。所有有關本集團各成員公司內部間之交易的資產及負債、權益、收入、開支及現金流量會於綜合入賬時全數抵銷。

倘事實及情況顯示上述三項控制因素之一項或多項出現變化，本集團會重新評估其是否控制投資對象。附屬公司擁有權的變動(並無失去控制權)乃按權益交易處理。

倘本集團失去對附屬公司的控制權，則終止確認(i)該附屬公司的資產(包括商譽)及負債，(ii)任何非控股權益的賬面值及(iii)於權益內記錄的累計換算差額；及確認(i)已收代價的公平值，(ii)所保留任何投資的公平值及(iii)損益中任何因此產生的盈餘或虧絀。本集團先前於其他全面收入內確認應佔部分重新分類至損益或保留溢利(如適用)，基準與本集團直接出售相關資產或負債所需使用之基準相同。

財務報表附註

截至2022年12月31日止年度

2.2 會計政策及披露變動

本集團已在本年度財務報表首次應用以下經修訂香港財務報告準則。

香港財務報告準則第3號之修訂	提述概念框架
香港會計準則第16號之修訂	物業、廠房及設備：作擬定用途前之所得款項
香港會計準則第37號之修訂	虧損合約－履行合約之成本
香港財務報告準則2018年至 2020年之年度改進	香港財務報告準則第1號、香港財務報告準則第9號、 香港財務報告準則第16號相關闡釋範例及 香港會計準則第41號之修訂

適用於本集團的經修訂香港財務報告準則的性質及影響如下文所述：

- (a) 香港財務報告準則第3號之修訂以對於2018年6月頒佈的財務報告概念框架(「概念框架」)的提述取代對先前的編製及呈列財務報表框架的提述，而其規定並無重大變動。該等修訂亦就實體提述概念框架以釐定構成資產或負債的要素的確認原則在香港財務報告準則第3號中加入一個例外情況。該例外情況指明，就屬於香港會計準則第37號或香港(國際財務報告詮釋委員會)－詮釋第21號範圍內的負債及或然負債而言，倘該等負債乃分開產生而非於業務合併中承擔，則應用香港財務報告準則第3號的實體應分別提述香港會計準則第37號或香港(國際財務報告詮釋委員會)－詮釋第21號而非概念框架。此外，該等修訂澄清或然資產於收購日期不符合確認資格。本集團已對於2022年1月1日或之後發生的業務合併前瞻性應用該等修訂。由於本年度並無業務合併，因此該等修訂對本集團的財務狀況及表現概無任何影響。
- (b) 香港會計準則第16號之修訂禁止實體從物業、廠房及設備項目的成本中扣除使資產達到管理層擬定之營運狀態所需位置與條件過程中產生的項目銷售之任何所得款項。相反，實體須將來自出售任何有關項目的所得款項以及香港會計準則第2號存貨所釐定的該等項目的成本計入損益中。本集團已對於2021年1月1日或之後可供使用的物業、廠房及設備項目追溯應用該等修訂。由於在物業、廠房及設備可供使用之前並無出售所產生的項目，因此該等修訂對本集團的財務狀況或表現概無任何影響。
- (c) 香港會計準則第37號之修訂澄清，就根據香港會計準則第37號評估合約是否屬虧損性而言，履行合約的成本包括與合約直接相關的成本。與合約直接相關的成本包括履行該合約的增量成本(如直接勞工及材料)及與履行該合約直接相關的其他成本分配(如分配履行合約所用物業、廠房及設備項目的折舊開支以及合約管理及監督成本)。一般及行政成本與合約並無直接關係，除非根據合約乃明確由對手方承擔，否則不包括在內。本集團已對截至2022年1月1日尚未履行其所有義務的合約前瞻性應用該等修訂，並無發現任何虧損性合約。因此，該等修訂對本集團的財務狀況或表現概無任何影響。

2.2 會計政策及披露變動(續)

(d) 香港財務報告準則2018年至2020年的年度改進載列對香港財務報告準則第1號、香港財務報告準則第9號、香港財務報告準則第16號相應闡釋範例及香港會計準則第41號之修訂。適用於本集團的修訂的詳情如下：

- 香港財務報告準則第9號金融工具：澄清實體在評估新訂或經修訂金融負債的條款是否與原金融負債的條款有實質性差異時包括的費用。該等費用只包括借款人與貸款人之間支付或收到的費用，包括借款人或貸款人代表對方支付或收到的費用。本集團已自2022年1月1日起前瞻性地應用該修訂。由於本集團年內並無修訂或交換金融負債，該修訂並無對本集團的財務狀況或表現產生任何影響。

2.3 已頒佈但尚未生效之香港財務報告準則

本集團尚未在該等財務報表中採納下列已頒佈但尚未生效的新訂及經修訂香港財務報告準則。

香港財務報告準則第10號及 香港會計準則第28號之修訂(2011年)	投資者與其聯營公司或合營企業之間的資產出售或注資 ³
香港財務報告準則第16號之修訂	售後租回之租賃負債 ²
香港財務報告準則第17號	保險合約 ¹
香港財務報告準則第17號之修訂	保險合約 ^{1,5}
香港財務報告準則第17號之修訂	初步應用香港財務報告準則第17號及 香港財務報告準則第9號—比較資料 ⁶
香港會計準則第1號之修訂	負債分類作流動或非流動(「2020年修訂」) ^{2,4}
香港會計準則第1號之修訂	有契約之非流動負債(「2022年修訂」) ²
香港會計準則第1號及香港財務報告準則 實務報告第2號之修訂	披露會計政策 ¹
香港會計準則第8號之修訂	會計估計之定義 ¹
香港會計準則第12號之修訂	與單一交易產生的資產及負債相關之遞延稅項 ¹

¹ 於2023年1月1日或之後開始的年度期間生效

² 於2024年1月1日或之後開始的年度期間生效

³ 未釐定強制性生效日期，惟可供採納

⁴ 由於2022年修訂，2020年修訂的生效日期被推遲至2024年1月1日或之後開始的年度期間。此外，由於2020年修訂及2022年修訂，香港詮釋第5號財務報表呈報—借款人對載有按要求償還條款之有期貨款之分類獲修訂，以使相應的措詞保持結論不變。

⁵ 由於2020年10月刊發香港財務報告準則第17號的修訂，香港財務報告準則第4號已修訂以延長臨時豁免，允許保險人於2023年1月1日前開始的年度期間採用香港會計準則第39號而非香港財務報告準則第9號。

⁶ 選擇採納本修訂所載的與分類覆蓋有關的過渡選項的實體，應在初始採納香港財務報告準則第17號時應用該選項。

財務報表附註

截至2022年12月31日止年度

2.3 已頒佈但尚未生效之香港財務報告準則(續)

預期適用於本集團的香港財務報告準則的進一步資料說明如下。

香港財務報告準則第10號及香港會計準則第28號的修訂(2011年)解決了香港財務報告準則第10號與香港會計準則第28號(2011年)就處理投資者與其聯營公司或合營公司之間的資產出售或投入的規定之間的分歧。該修訂規定，當投資者與其聯營公司或合營公司之間的資產出售或投入構成一項業務時，全面確認下游交易產生的收益或虧損。就涉及不構成一項業務的資產的交易而言，交易產生的收益或虧損僅以無關連投資者於該聯營公司及合營公司的權益為限於投資者的損益中確認。該修訂將前瞻性應用。香港財務報告準則第10號及香港會計準則第28號的修訂(2011年)的前一強制性生效日期已由香港會計師公會於2016年1月廢除，而新的強制性生效日期將於完成更廣泛的審閱聯營公司及合營公司的會計處理後釐定。然而，該修訂現時可供採用。

香港財務報告準則第16號的修訂明確賣方承租人在衡量售後回租交易中產生的租賃負債時使用的規定，以確保賣方承租人不確認與其保留的使用權有關的任何金額的收益或虧損。該等修訂於2024年1月1日或之後開始的年度期間生效，並應追溯適用於在香港財務報告準則第16號初步適用日期(即2019年1月1日)之後進行的售後回租交易。允許提前應用。預期該等修訂不會對本集團的財務報表產生任何重大影響。

香港會計準則第1號*負債流動或非流動分類*的修訂闡明將負債分類為流動或非流動的規定，尤其釐定一個實體是否有權將負債的結算推遲到報告期後至少12個月。負債的分類不受實體行使其推遲清償負債的權利的可能性的影響。該等修訂亦澄清被視為清償負債的情況。於2022年，香港會計師公會頒布2022年修訂，進一步澄清在貸款安排產生的負債的契約中，惟該等實體在報告日或之前必須遵守的契約方會影響該負債的流動或非流動分類。此外，2022年修訂要求實體在將貸款安排產生的負債歸類為非流動負債時，倘有權推遲清償該等負債，並受制於實體在報告期後12個月內遵守未來契約，則需要進行額外披露。該等修訂於2024年1月1日或之後開始的年度期間生效，並應追溯採納。允許提前採納。提前採納2020年修訂的實體須同時採納2022年修訂，反之亦然。本集團目前正在評估該等修訂的影響，以及現有的貸款協議是否須修訂。根據初步評估，預期該等修訂不會對本集團的財務報表產生任何重大影響。

2.3 已頒佈但尚未生效之香港財務報告準則(續)

香港會計準則第1號的修訂披露會計政策要求實體披露彼等會計政策資料，而非彼等重大會計政策。倘連同實體財務報表內其他資料一併考慮，會計政策資料可以合理預期會影響通用財務報表的主要使用者根據該等財務報表所作出的決定，則該會計政策資料屬重大。香港財務報告準則實務報告2號的修訂就如何將重要性概念應用於會計政策披露提供非強制性指導。香港會計準則第1號的修訂自2023年1月1日或之後的年度期間生效，並允許提早應用。由於香港財務報告準則實務報告2號的修訂中提供的指導屬非強制性，因此無需設定該等修訂的生效日期。本集團目前正在重新審視會計政策的披露，以確保與該等修訂保持一致。

香港會計準則第8號的修訂釐清會計估計變動及會計政策變動之間的區別。會計估計的定義是財務報表中存在計量不確定性的貨幣性金額。該修訂亦澄清實體如何使用計量技術及輸入數據以制定會計估計。該修訂自2023年1月1日或之後開始的年度報告期間生效，並適用於該期間開始當日或之後發生會計政策變動及會計估計變動。允許提早應用。該修訂預期不會對本集團的財務報表產生任何重大影響。

香港會計準則第12號的修訂於香港會計準則第12號縮小首次確認例外情況的範圍，使其不再適用於產生相同的應課稅及可扣減臨時差異的交易。因此，實體須為該等交易產生的暫時性差異確認遞延稅項資產(惟須有充足應稅利潤)及遞延稅項負債。該修訂自2023年1月1日或之後開始的年度報告期間生效，並適用於呈列最早比較期間時與租賃及退役責任有關的交易，任何累計影響於該日確定為保留盈利或其他權益部分的期初結餘的調整。此外，該修訂預期適用於除租賃及退役責任以外的交易。允許提早應用。該等修訂預期不會對本集團的財務報表產生任何重大影響。

財務報表附註

截至2022年12月31日止年度

2.4 主要會計政策概要

於聯營公司及合營企業之投資

聯營公司乃本集團長期整體持有其不少於20%之股本投票權並可對其發揮重大影響力之實體。重大影響力指參與投資對象的財務及經營政策的決策權力，惟並無對有關政策擁有控制權或共同控制權。

合資企業為一種聯合安排，據此，對該安排擁有共同控制權的當事方對該合資企業的淨資產享有權利。共同控制權為合約協議的對某一安排的控制權的分享，僅於當相關活動的決定需要分享控制權的各方一致同意時存在。

本集團於聯營公司及合營企業之投資，乃以權益會計法，按本集團應佔之資產淨值減去任何減值虧損後，列於綜合財務狀況表內。倘會計政策存在任何不一致，將會作出相應調整。本集團分佔收購後聯營公司及合營企業之業績及其他全面收入分別計入損益及其他全面收入。此外，當聯營公司或合營企業出現直接於權益確認的變動，本集團在綜合權益變動表確認其應佔任何變動(如適用)。本集團與聯營公司或合營企業交易之未變現收益及虧損以本集團於聯營公司及合營企業之投資為限對銷，惟未變現虧損顯示所轉讓資產出現減值除外。收購聯營公司或合營企業所產生之商譽乃計入本集團於聯營公司及合營企業之投資部分。

業務合併及商譽

業務合併採用收購法入賬。所轉讓代價按收購日期公平值計量，即為本集團在購買日為取得對被收購方的控制權而向被收購者前擁有人轉讓的資產、承擔的負債以及發行的股權的公平值總額。每次業務合併，本集團選擇是否對具有所有權權益的被收購方的非控制性權益進行計量以及是否在清盤中按公平值或被收購方可識別淨資產應攤分份額給予其持有人淨資產應攤分份額。非控股權益的所有其他部分用公平值計量。收購相關成本於發生時列作開支。

當所收購的一組活動及資產包括共同對創造產出的能力作出重大貢獻的一項投入及一項實質性過程時，本集團釐定其已收購一項業務。

當本集團收購一家企業時，會評估所承擔的金融資產和負債以根據合同條款及收購日的經濟環境和相關條件適當分類命名。其中包括分離於被收購方主合約嵌入的衍生工具。

倘業務合併分階段實現，之前持有的股權須按其收購日公平值重新計量且由此產生的收益或虧損須在損益中確認。

收購方將予轉移的或然代價按收購日公平值確認。分類為資產或負債的或然代價按公平值計量，而其公平值變動於損益確認。分類為權益的或然代價無須重新計量且後續結算於權益中確認。

2.4 主要會計政策概要(續)

業務合併及商譽(續)

商譽初步按成本(即所轉讓代價、就非控股權益確認的金額及本集團早前於被收購方持有的股權公平值的總額，超出所收購可識別資產及所承擔負債的部分)計量。如該代價與其他項目的總和低於所收購淨資產的公平值，差額經重新評估後於損益確認為議價購買收益。

初步確認後，商譽按成本減任何累計減值虧損入賬。商譽每年進行減值測試，如有事件或情況變化表明賬面值可能減值，則更頻繁地進行減值測試。本集團於12月31日對商譽進行年度減值測試。就減值測試而言，業務合併中收購的商譽自收購日期起分配至預期受益於合併協同效益的本集團各現金產生單位或現金產生單位組別(不論本集團其他資產或負債是否分配予該等單位或單位組別)。

減值透過評估商譽涉及的現金產生單位(現金產生單位組別)的可收回金額而釐定。如現金產生單位(現金產生單位組別)的可收回金額低於賬面值，則確認減值虧損。就商譽確認的減值虧損不會於隨後期間撥回。

如商譽分配予現金產生單位(或現金產生單位組別)，且該單位內部分經營被出售，則與被出售經營有關的商譽在釐定出售收益或虧損時計入經營的賬面值。在此情況下，被出售的商譽基於所出售經營及所保留現金產生單位部分的相對價值計量。

公平值計量

本集團於各報告期末按公平值計量衍生金融工具及按公平值計入其他全面收入之金融資產。公平值指於計量日期之市場參與者之間之有序交易中，就出售資產所收取之價格或轉讓負債所支付之價格。公平值計量乃基於假設出售資產或轉讓負債之交易於資產或負債之主要市場，或在未有主要市場之情況下，則於資產或負債之最有利市場進行。主要或最有利市場須位於本集團能到達之地方。資產或負債之公平值乃使用市場參與者為資產或負債定價所用之假設計量(假設市場參與者依照彼等之最佳經濟利益行事)。

非金融資產之公平值計量乃經計及一名市場參與者透過使用其資產之最高及最佳用途或透過將資產出售予將使用其最高及最佳用途之另一名市場參與者而能夠產生經濟利益之能力。

本集團使用適用於不同情況之估值技術，而其有足夠數據計量公平值，以盡量利用相關可觀察輸入數據及盡量減少使用不可觀察輸入數據。

財務報表附註

截至2022年12月31日止年度

2.4 主要會計政策概要(續)

公平值計量(續)

於財務報表計量或披露公平值之所有資產及負債，均根據對公平值計量整體而言屬重要之最低層輸入數據在下述公平值等級架構內進行分類：

- 第一級 — 按同等資產或負債於活躍市場之報價(未經調整)計算
- 第二級 — 按估值技巧計算(藉此直接或間接可觀察對公平值計量而言屬重要之最低層輸入數據)
- 第三級 — 按估值技巧計算(藉此觀察不到對公平值計量而言屬重要之最低層輸入數據)

就按經常性基準於財務報表確認之資產及負債而言，本集團於各報告期末通過重新評估分類(基於對公平值計量整體而言屬重大之最低層輸入數據)以決定等級架構內各層之間是否有轉移。

非金融資產之減值

倘有跡象顯示出現減值或須就資產(存貨、遞延稅項資產及金融資產除外)進行年度減值測試，則會估計資產之可收回金額。資產之可收回金額為資產或現金產生單位之使用價值及公平值減銷售成本(以較高者為準)，並就個別資產釐定，除非有關資產並無產生在頗大程度上獨立於其他資產或資產組別之現金流入。在此情況下，可收回金額乃就資產所屬現金產生單位釐定。於測試現金產生單位的減值時，倘可在合理及一致的基礎上分配，則將企業資產(如辦公樓)的一部分賬面金額分配予單個現金產生單位，否則則分配予最小的現金產生單位組。

減值虧損僅於資產賬面值超逾其可收回金額時確認。評估使用價值時，估計日後現金流量按可反映現時市場評估之貨幣時間價值及資產特定風險之稅前貼現率貼現至其現值。減值虧損按該減值資產的功能所屬開支分類於其產生期間自損益扣除。

於各報告期末將評估是否有任何跡象顯示之前確認之減值虧損可能已不再存在或已減少。倘出現有關跡象，則估計可收回金額。先前確認之資產(除商譽外)減值虧損，只會在用以釐定資產可收回金額之估計有所改變時撥回，但撥回之金額不可超過假使該項資產在以往年度未獲確認減值虧損時，原應釐定之賬面值(扣除任何折舊／攤銷)。撥回的減值虧損於產生期間計入損益。

2.4 主要會計政策概要(續)

關連方

一方會被視為與本集團有關聯，如果：

(a) 該方為一名人士或該人士之關係密切家庭成員，而該人士

- (i) 控制本集團或共同控制本集團；
- (ii) 可對本集團發揮重大影響力；或
- (iii) 為本集團或其母公司的主要管理人員；

或

(b) 該方為適用任何以下條件的實體：

- (i) 該實體與本集團屬同一集團的成員公司；
- (ii) 一實體為另一實體(或另一實體的母公司、附屬公司或同系附屬公司)的聯營或合營公司；
- (iii) 該實體與本集團為同一第三方的合營公司；
- (iv) 一實體為一第三方的合營公司，而另一實體為同一第三方的聯營公司；
- (v) 該實體為本集團或屬本集團關連方的實體的僱員離職後福利計劃；
- (vi) 該實體為(a)所述人士控制或共同控制；
- (vii) 於(a)(i)所識別人對實體有重大影響或屬該實體(或該實體母公司)主要管理人員的其中一名成員；及
- (viii) 該實體或該實體屬其中一部分之集團旗下任何成員公司向本集團或本集團母公司提供主要管理人員服務。

財務報表附註

截至2022年12月31日止年度

2.4 主要會計政策概要(續)

物業、廠房及設備及折舊

物業、廠房及設備(不包括在建工程)乃按成本減累計折舊及任何減值虧損後入賬。物業、機器及設備項目分類為持作銷售或屬於分類為持作銷售出售組別之一部分時，其將不予折舊及須根據香港財務報告準則第5號入賬。物業、廠房及設備項目之成本包括其購買價格及任何令資產達至其運作狀況及工作地點作其擬定用途之直接應佔成本。

物業、廠房及設備項目投入使用後所產生之支出(例如維修及保養費用)一般於產生期間在損益內扣除。如屬達成確認條件之情況，主要檢查之開支於資產賬面值中撥充資本為一項重置。如物業、廠房及設備之重要部分須分階段重置，則本集團會按特定可使用年期及折舊確認該等部分為個別資產。

折舊乃按各物業、廠房及設備項目於其估計可使用年期以直線法計算，以撇銷其成本值至餘值。就此所採用之主要年率如下：

永久業權土地	無折舊
樓宇	4.5%至8%或按租期，以較高者為準
租賃物業裝修	20%或按租期，以較高者為準
廠房及機器	5%至33.3%
傢俬、裝置及辦公設備	5%至33.3%
汽車	10%至25%
電腦設備	10%至33.3%

倘物業、廠房及設備項目之各部分有不同之可使用年期，此項目各部分成本將按合理之基礎分配，而每部分將作個別折舊。餘值、可使用年期及折舊法至少於各財政年結日予以檢討，並作調整(如適用)。

物業、廠房及設備項目(包括於初步確認時之任何重大部分)於出售或當預期不會從其使用或出售獲取未來經濟利益時終止確認。出售或報廢所產生之任何收益或損失按銷售所得款項淨額與相關資產賬面值之差額於終止確認資產年度之損益內確認。

在建工程指正在建設中的樓宇，並按成本減去減值虧損入賬，且不計提折舊。成本包括建築期間產生之直接建築成本及有關借入資金之資本化借貸成本。在建工程於工程完成後並備用時，將重新歸入適當類別之物業、廠房及設備。

2.4 主要會計政策概要(續)

無形資產(商譽除外)

單獨購買的無形資產於初步確認時按成本計量。業務合併中收購的無形資產的成本為其於收購日期的公平價值。無形資產的可使用年期被評估為有固定年期或者無固定年期。有固定使用年期之無形資產隨後於其可使用經濟年期內攤銷，並於出現任何減值跡象時進行減值評估。有固定使用年期的無形資產的攤銷年期及攤銷方法至少於各財政年末進行檢討。

研發成本

所有研究成本於其產生時於損益內扣除。

開發新產品項目中產生的開支僅當本集團可證明以下各項時方可予以資本化及遞延：完成無形資產以使其能夠使用或銷售在技術上具有可行性、擬完成該無形資產且能夠使用或出售、無形資產產生未來經濟利益的方式、有足夠的資源完成該等項目及有能力可靠計量開發階段的開支。不符合該等標準的產品開發開支於產生時支銷。

遞延開發成本乃按成本減任何減值虧損列賬，並採用直線法於相關產品的商業壽命(自該等產品投入商業生產之日起計不超過五至七年)內予以攤銷。

客戶關係

客戶關係按照成本減任何減值虧損呈列，並根據其估計使用年期5年按照直線基準攤銷。

租賃

本集團於合約開始時評估合約是否為一項租賃或包含一項租賃。倘合約賦予在一段時期內控制一項已識別資產的使用的權利以換取代價，則該合約為一項租賃或包含一項租賃。

本集團作為承租人

本集團就所有租賃應用單一確認及計量方法，惟短期租賃及低價值資產租賃除外。本集團確認租賃負債(以作出租賃款項)及使用權資產(指使用相關資產的權利)。

(a) 使用權資產

本集團於租賃開始日期(即相關資產可供使用當日)確認使用權資產。使用權資產按成本減任何累計折舊及減值虧損計量，並就任何重新計量租賃負債作出調整。使用權資產成本包括已確認租賃負債的款額、已產生初始直接成本及於開始日期或之前作出的租賃款項減任何已收租賃獎勵。使用權資產於租賃期內及資產的估計可使用年期(載列如下)兩者中的較短者按直線法折舊：

物業	2至10年
設備	3至4年

倘租賃資產的擁有權於租賃期結束時轉讓予本集團或成本反映行使購買選擇權，折舊則按資產的估計可使用年期計算。

財務報表附註

截至2022年12月31日止年度

2.4 主要會計政策概要(續)

租賃(續)

本集團作為承租人(續)

(b) 租賃負債

租賃負債於租賃開始日期按租賃期內作出的租賃款項現值確認。租賃款項包括定額付款(包括實質定額款項)減任何應收租賃獎勵款項、取決於指數或利率的可變租賃款項以及預期根據剩餘價值擔保下支付的金額。租賃款項亦包括本集團合理確定行使的購買選擇權的行使價及倘在租賃期內反映本集團正行使終止租賃的選擇權時，有關終止租賃支付的罰款。不取決於指數或利率的可變租賃款項在出現觸發付款的事件或條件的期間內確認為支出。

於計算租賃款項的現值時，由於租賃內所含利率不易釐定，故本集團應用租賃開始日期的增量借款利率計算。於開始日期後，租賃負債金額的增加反映利息的增加，並因支付租賃款項而減少。此外，倘有任何修改(即租期變更、租賃款項變更(例如指數或比率的變更導致對未來付款發生變化)或購買相關資產的選擇權評估的變更)則重新計量租賃負債的賬面值。

(c) 短期租賃

本集團對其物業及設備的短期租賃(即自租賃開始日期起計租賃期為12個月或以下，並且不包含購買選擇權的租賃)應用短期租賃確認豁免。

短期租賃的租賃款項於租賃期內按直線法確認為開支。

投資及其他金融資產

初步確認及計量

金融資產於初步確認時分類為其後按攤銷成本、按公平值計入其他全面收入及按公平值計入損益計量。

初始確認金融資產分類取決於金融資產的合約現金流特徵，以及本集團管理金融資產的業務模式。除並未包含重大融資組成部分的貿易應收款項或本集團使用實際權益法不作調整重大融資組成部分影響的應收款項外，本集團最初按其公平值計量金融資產，倘金融資產並非按公平值計入損益，則加上交易成本。並未包含重大融資組成部分的貿易應收款項或本集團使用實際權益法的應收款項按依照下文「收入確認」所載政策根據香港財務報告準則第15號釐定的交易價計量。

為使金融資產按攤銷成本或按公平值計入其他全面收入進行分類及計量，需產生純粹為支付未償還本金的本金及利息(「純粹為支付本金及利息」)的現金流量。有並非為純粹為支付本金及利息的現金流量的金融資產按公平值計入損益分類及計量，而不論業務模型。

2.4 主要會計政策概要(續)

投資及其他金融資產(續)

初步確認及計量(續)

本集團管理金融資產的業務模式指本集團如何管理其金融資產以產生現金流量。業務模式釐定現金流量是否因收取合約現金流量、出售金融資產或因前述兩者而引起。按攤銷成本分類及計入的金融資產於持有金融資產目的為收取合約現金流量的業務模型中持有，而按公平值計入其他全面收入分類及計量的金融資產於目的為收取合約現金流量及出售的業務模型中持有。並非為上述業務模型中持有的金融資產按公平值計入損益分類及計量。

所有定期購買及出售金融資產於交易日(即本集團承諾購買或出售資產之日)確認。定期購買或出售乃要求在市場上按規則或慣例一般設定之時間框架內交付資產之金融資產購買或出售。

後續計量

金融資產的後續計量依照其分類如下：

按攤銷成本計量的金融資產(債務工具)

隨後，按攤銷成本計算的金融資產採用實際利率法計量，並有減值。當資產被取消、修改或減值時，盈餘及虧損在損益中確認。

指定為按公平值計入其他全面收入的金融資產(股權投資)

於初步確認時，當股本投資符合香港會計準則第32號金融工具：呈報下的股權的定義，且並非為買賣而持有時，本集團可選擇將該等股本投資不可撤銷地分類為按公平值計入其他全面收入的股本投資。該分類乃按個別工具釐定。

該等金融資產的收益及虧損永不循環至損益表。倘付款權利已確立，而與股息相關之經濟利益很可能流向本集團，且股息金額能夠可靠計量，則股息於損益表確認為其他收入，惟當本集團從該等所得款項中獲益以收回金融資產的部分成本時則除外，在此情況下，該等收益於其他全面收入中記錄。指定按公平值計入其他全面收入的股本投資毋須進行減值評估。

按公平值計入損益的金融資產

按公平值計入損益的金融資產在財務狀況表中按公平值列賬，公平值淨變動在損益中確認。

該類別包括本集團並無不可撤回地選擇以按公平值計入其他全面收入進行分類之衍生工具及股本投資。分類為按公平值計入損益之金融資產之股本投資之股息，倘付款權利已確立，而與股息相關之經濟利益很可能流向本集團，且股息金額能夠可靠計量，亦於損益及其他全面收入表中確認為其他收入。

財務報表附註

截至2022年12月31日止年度

2.4 主要會計政策概要(續)

終止確認金融資產

金融資產(或倘適用，一項金融資產之一部分或一組同類金融資產之一部分)主要在下列情況終止確認(即從本集團綜合財務狀況表移除)：

- 從資產收取現金流之權利已屆滿；或
- 本集團轉讓從資產收取現金流量之權利，或已承擔根據「過手」安排而在沒有重大延誤下悉數將已獲取現金流量支付有關第三者之責任；及(a)本集團已將資產之絕大部分風險及回報轉讓，或(b)本集團並無轉讓或保留資產之絕大部分風險及回報，但已轉讓資產之控制權。

倘本集團已轉讓從資產收取現金流量之權利或已訂立過手安排，本集團會評估是否保留擁有資產的風險及回報及保留的程度。倘本集團並無轉讓或保留資產之絕大部分風險及回報，亦無轉讓資產之控制權，則按本集團於該資產之持續參與繼續程度確認已轉讓資產。在該情況下，本集團亦確認相關負債。已轉讓資產及相關負債按反映本集團保留權利及責任之基準下計量。

以經轉讓資產擔保方式之持續參與按資產原賬面金額與本集團可能被要求償還的代價的最高金額之間的較低者計量。

金融資產減值

本集團就並非按公平值計入損益之所有債務工具確認預期信貸虧損(「預期信貸虧損」)之撥備。預期信貸虧損乃基於根據合約應付之合約現金流量與本集團預期收取之所有現金流量之差額而釐定，並以原實際利率之近似值貼現。預期現金流量將包括出售所持抵押之現金流量或組成合約條款之其他信貸提升措施。

一般方法

預期信貸虧損分兩個階段進行確認。就自初始確認起未有顯著增加之信貸風險而言，會為未來12個月內可能發生之違約事件而導致之信貸虧損(12個月預期信貸虧損)作出預期信貸虧損撥備。就自初始確認起經已顯著增加之信貸風險而言，不論何時發生違約，於餘下風險年期內預期之信貸虧損均須作出虧損撥備(全期預期信貸虧損)。

於各報告日期，本集團評估金融工具之信貸風險自初始確認後是否出現顯著增加。作此評估時，本集團比較金融工具於報告日期出現違約之風險與該金融工具於初始日期出現違約之風險，並考慮毋須花費不必要成本或精力即可獲得之合理及有理據之資料，包括過往及前瞻性資料。本集團認為合約付款逾期超過30天時，信貸風險將顯著增加。

倘合約付款逾期90天，則本集團認為金融資產違約。然而，在若干情況下，倘內部或外部資料顯示在計及本集團持有之任何信貸提升措施前本集團不大可能悉數收取未償還合約款項，則本集團亦可認為金融資產違約。倘無法合理預期收回合約現金流量，則撇銷金融資產。

2.4 主要會計政策概要(續)

金融資產減值(續)

一般方法(續)

按攤銷成本計量之金融資產須按一般方法作出減值，除貿易應收款項及應收票據應用下文詳述之簡化方法外，預期信貸虧損之計量於以下階段進行分類。

- 第1階段 — 信貸風險自初始確認以來並未出現顯著增加之金融工具，虧損撥備按12個月預期信貸虧損計量
- 第2階段 — 信貸風險自初始確認以來出現顯著增加但並非信貸減值金融資產之金融工具，虧損撥備按全期預期信貸虧損計量
- 第3階段 — 於報告日期已信貸減值(並非購買或原信貸減值)之金融資產，虧損撥備按全期預期信貸虧損計量

簡化方法

就並無重大融資組成部分或本集團應用可行權宜方法不調整重大融資組成部分影響之貿易應收款項及應收票據，本集團應用簡化方法計算預期信貸虧損。根據簡化方法，本集團並無追蹤信貸風險之變動，而是根據各報告日期之全期預期信貸虧損確認虧損撥備。本集團已設立根據其過往信貸虧損經驗計算之撥備矩陣，並按債務人特定之前瞻性因素及經濟環境作出調整。

金融負債

初步確認及計量

金融負債初步確認時歸類為貸款及借款及應付款項(如適用)。

所有金融負債初步按公平值確認，而倘屬貸款及借款，則扣除直接應佔之交易成本。

本集團之金融負債包括貿易應付款項、計入其他應付款項及應計費用的金融負債以及計息銀行借款。

財務報表附註

截至2022年12月31日止年度

2.4 主要會計政策概要(續)

金融負債(續)

後續計量

金融負債的後續計量取決於以下分類：

按公平值計入損益的金融負債

按公平值計入損益的金融負債包括持作買賣的金融負債及初始確認時指定為以按公平值計入損益的金融負債。

倘金融負債乃為於短期內回購而產生，則分類為持作買賣。此類別亦包括本集團訂立的衍生金融工具，但並非按香港財務報告準則第9號所界定之對沖關係中指定為對沖工具。分離的嵌入式衍生工具亦分類為持作買賣，除非其被指定為有效對沖工具。持作買賣的負債之收益或虧損於損益表內確認。於損益表確認的公平值收益或虧損淨額不包括就該等金融負債收取的任何利息。

於初始確認時指定為按公平值計入損益的金融負債於初始確認日期指定，惟須符合香港財務報告準則第9號之標準。指定按公平值計入損益的負債的收益或虧損於損益表內確認，惟本集團本身信貸風險產生的收益或虧損除外，該等收益或虧損於其他全面收入中呈列，其後不會重新分類至損益表。於損益表確認的公平值收益或虧損淨額不包括就該等金融負債收取的任何利息。

以攤銷成本列賬的金融負債(貸款及借款)

於初步確認後，計息銀行借款隨後以實際利率法按攤銷成本計量，除非折現影響為微不足道，在該情況下則按成本列賬。當負債終止確認或按實際利率法進行攤銷程序時，其盈虧在損益內確認。

攤銷成本之計算應考慮收購時之任何折讓或溢價，並計入屬實際利率組成部分之費用或成本。實際利率攤銷於損益及其他全面收入表內作為融資成本列賬。

終止確認金融負債

倘負債下之責任獲履行或註銷或屆滿，金融負債會終止確認。

當現有金融負債被同一貸款人以明顯不同之條款提供之另一金融負債取代，或現有負債之條款大幅修訂，此類交換或修訂，則被視為終止確認原負債而確認新負債，而相關之賬面金額之差額，則在損益中確認。

金融工具之抵銷

金融資產及金融負債互相抵銷，淨額在財務狀況表內列示，前提是目前有可執行法定權利抵銷已確認金額並有意按淨額基準結算，或同時變現資產及償還負債。

2.4 主要會計政策概要(續)

衍生金融工具

初步確認及後續計量法

本集團擁有外地商品合約等衍生金融工具對沖其商品價格風險。該等衍生金融工具初始按訂立衍生合約當日的公平值確認，其後按公平值重新計量。衍生工具在公平值為正數時以資產列賬，而為負數時則以負債列賬。

存貨

存貨按成本與可變現淨值兩者中的較低者列值。成本按加權平均基準釐定，而倘為在製品及製成品，則包括直接原料、直接勞工及適當比例的日常開支。可變現淨值根據估計售價減完成及出售所產生的任何估計成本釐定。

現金及現金等價物

就綜合現金流量表而言，現金及現金等價物包括手頭現金及活期存款及一般於購入後三個月內到期，可隨時轉換為已知金額現金但價值改變風險不大的短期高變現能力投資，減需按要求償還的銀行透支，為本集團現金管理的組成部分。

就綜合財務狀況表而言，現金及現金等價物包括手頭現金及銀行存款，包括定期存款及性質與現金相似而其使用不受限制的資產。

撥備

倘因過去事件而須承擔現有責任(法定或推定)，且日後很可能須以資源清償此等責任時，則會確認撥備，惟責任金額須作出可靠估計。

如折現的影響重大時，確認撥備的數額為於各報告期末預期需要清償責任的未來開支的現值。因時間流逝而增加的折現值計入損益及其他全面收入表的財務成本內。

所得稅

所得稅包括即期及遞延稅項。與於損益以外確認之項目有關之所得稅於損益以外在其他全面收入確認或直接於權益確認。

即期稅項資產及負債，乃根據於各報告期末已頒佈或大致已頒佈之稅率(及稅法)，並考慮本集團營運所在國家之現行詮釋及慣例，按預期可收回或繳付予稅務機構之金額計量。

遞延稅項採用負債法就於各報告期末資產及負債之稅基與兩者用作財務報告之賬面值之間各項暫時差額計提撥備。

財務報表附註

截至2022年12月31日止年度

2.4 主要會計政策概要(續)

所得稅(續)

遞延稅項負債乃就所有應課稅暫時差額予以確認，惟下列者除外：

- 倘遞延稅項負債乃因非業務合併之交易中初步確認商譽或資產或負債產生，而於交易時對會計溢利或應課稅損益概無影響者；及
- 有關投資於附屬公司及聯營公司之應課稅暫時差額，撥回暫時差額之時間可予控制而暫時差額可能於可見之將來不會撥回者。

所有可扣減暫時差額，以及結轉未動用稅項抵免及任何未動用稅項虧損均可確認為遞延稅項資產，惟僅限於將可能以應課稅溢利可供抵銷可扣減暫時差額及結轉未動用稅項抵免及未動用稅項虧損，以下所述除外：

- 倘與可扣減暫時差額有關之遞延稅項資產乃於非業務合併之交易中初步確認資產或負債產生，而於交易時對會計溢利或應課稅損益概無影響者；及
- 關於投資於附屬公司及聯營公司之可扣減暫時差額，遞延稅項資產僅可於該暫時差額可能會於可見之未來撥回並有應課稅溢利可供動用以抵銷暫時差額時確認。

遞延稅項資產之賬面值將於各報告期結束時審核，並按直至不再可能有足夠應課稅溢利以允許動用全部或部分遞延稅項資產而予以扣減。未確認之任何遞延稅項資產於各報告期結束時重估，以及如有足夠應課稅溢利可收回全部或部分遞延稅項資產，則會予以確認。

遞延稅項資產與負債乃按變現資產或償還負債期間預期適用之稅率計算，而該稅率則按照於報告期間結束時已頒佈或大致上頒佈之稅率(及稅法)釐定。

當且僅當本集團有可合法執行權利可將即期稅項資產與即期稅項負債抵銷，且遞延稅項資產與遞延稅項負債與同一稅務機關對同一應稅實體或於各未來期間預期有大額遞延稅項負債或資產需要結算或清償時，擬按淨額基準結算即期稅務負債及資產或同時變現資產及結算負債之不同稅務實體徵收之所得稅相關，則遞延稅項資產與遞延稅項負債可予抵銷。

2.4 主要會計政策概要(續)

政府補助金

如有相當把握將會收到補助金及將符合所有附帶條件時，政府補助金即按公平值確認入賬。若補助金與支出項目有關，即於所擬補償的成本的支銷期間內有系統地確認為收入。

收入確認

來自客戶合約的收入

客戶合約之收入於貨品或服務控制權轉讓至客戶時確認，其金額反映本集團預期就交換該等貨品或服務而有權獲得之代價。

出售工業產品

出售工業產品收入在資產控制權轉移到客戶時被確認，通常在交付行業產品時確認。

若干出售工業產品合約為客戶提供退貨權和批量折扣權。退貨權和批量折扣權產生可變的代價。

其他收入

利息收入按應計基準以實際利率法(即將估計未來現金收入按金融工具之預期使用年期或較短期間(倘合適)實際折現至金融資產之賬面淨值的利率)確認。

合約負債

合約負債於本集團轉讓有關貨物或服務時從客戶收取付款或付款到期時(以較早者為準)確認合約負債。合約負債於本集團履行合約時(即將相關貨物或服務的控制權轉讓予客戶)確認為收益。

財務報表附註

截至2022年12月31日止年度

2.4 主要會計政策概要(續)

以股份為基礎之付款

本公司設立購股權計劃向對本集團業務成績有所貢獻之合資格參與者提供激勵及獎賞。本集團之僱員(包括董事)會用以股份為基礎之付款方式收取酬金，而僱員會提供服務以換取股本工具(「股本結算交易」)。

與僱員進行股本結算交易之成本(2002年11月7日後的授出)乃按授出當日之公平值計算。公平值乃由一名外聘估值師使用二項式模式釐定，其有關詳情載於財務報表附註30。

釐定獎勵之授出日公平值並不考慮服務及非市場表現條件，惟能達成條件之可能性則會予評定作為本集團對最終將歸屬之股本工具數目之最佳估計之一部分。市場表現條件將於授出日公平值內反映。附帶於獎勵中但並無相關聯服務要求之其他任何條件皆視為非歸屬條件。非歸屬條件會於獎勵公平值中反映及導致獎勵即時支銷，除非當中亦包含服務及／或表現條件則另作別論。

因未能達致非市場表現及／或服務條件，而導致最終並無歸屬之獎勵並不會確認開支。惟包括一項市場或非歸屬條件之獎勵，無論市場或非歸屬條件是否達成，其均會被視為已歸屬，前提是所有其他表現及／或服務條件須已達成。

倘以權益結算獎勵之條款予以修訂，則倘獎勵之原定條款獲達成，開支會按最低金額予以確認，猶如條款並未修改。此外，倘任何修訂會增加以股份付款之公平值總額，或於修訂日期計量時有利於僱員，則會確認為開支。

倘股本結算獎勵被註銷，則被視為於註銷當日已歸屬處理，而尚未就該獎勵確認之任何開支須即時予以確認，當中包括未達成本集團或僱員控制以內非歸屬條件之任何獎勵。然而，倘有一項新獎勵取代已經註銷獎勵，及於授出當日被指定為該獎勵之替代品，則該已註銷及新獎勵均被視為原有獎勵之修訂(見上段所述)處理。

計算每股盈利時，尚未行使購股權之攤薄效應則反映為額外股份攤薄。

2.4 主要會計政策概要(續)

其他僱員福利

退休金計劃

本集團根據強制性公積金計劃條例為合資格參與強積金計劃(「強積金計劃」)的僱員推行定額供款強基金退休福利計劃。根據強積金計劃的規定，供款額須按僱員基本薪金的百分比計算，並於應付時在損益及其他全面收入扣除。強積金計劃的資產由獨立管理基金與本集團資產分開持有。本集團僱主的供款於向強積金計劃作出供款時全面歸屬予僱員。

本集團在中國內地及墨西哥經營的附屬公司的僱員須參與由當地政府籌辦的中央退休金計劃。該等附屬公司須向中央退休金計劃繳納一定比例的工資成本。根據中央退休金計劃的規定，供款於應付時在損益扣除。

借貸成本

若借貸成本直接屬於購買、興建或生產合資格資產(即需要相當長時間方可達至擬定用途的資產)，即撥充資本作為該等資產成本的一部分，而當相關資產大致達到擬定用途或可供銷售時，即不再將該等借貸成本撥充資本。特定借貸在作為合資格資產的開支前作為臨時投資所賺取的投資收入，從撥充資本的借貸成本中扣除。所有其他借貸成本皆於產生期間支銷。借貸成本包括利息及實體因資金借貸而產生的其他成本。

股息

末期股息經股東在股東大會上批准時確認為負債。建議末期股息於財務報表之附註披露。

由於本公司的組織章程大綱及細則授權董事宣派中期股息，故中期股息同時建議及宣派。因此，中期股息在建議及宣派時即時確認為負債。

財務報表附註

截至2022年12月31日止年度

2.4 主要會計政策概要(續)

外幣

本財務報表以人民幣呈列。本集團各實體釐定其本身之功能貨幣，各實體計入財務報表之項目均使用該功能貨幣計量。本集團實體錄得的外幣交易最初以各自於交易當日的適用功能貨幣匯率記錄入賬。以外幣列值的貨幣資產及負債，則按各報告期末的功能貨幣匯率換算為功能貨幣。結算或換算貨幣項目產生之差額均於損益確認。

以外幣列值及按歷史成本計量的非貨幣項目，乃按最初進行交易當日的匯率換算。以外幣列值及按公平值計量的非貨幣項目，須按計量公平值當日的匯率換算。換算以公平值計量的非貨幣項目所產生的收益或虧損視為等同於確認該項目的公平值變動的收益或虧損(即其他全面收入或損益已確認公平值收益或虧損的項目，其換算差額亦分別於其他全面收入或損益確認)。

在終止確認與預付代價相關的非貨幣性資產或非貨幣性負債時，為釐定初步確認相關資產、費用或收入採用的匯率，初次交易日期為本集團初步確認因預付代價而產生的非貨幣性資產或非貨幣性負債之日。如有多項預付款或預收款，本集團須釐定各項支付或收取預付代價的交易日期。

若干海外附屬公司的功能貨幣為人民幣以外的貨幣。於報告期末，該等實體的資產和負債按報告期末通行的匯率換算為人民幣，而其損益表則按各交易日期現行匯率的近似匯率換算為人民幣。

所導致的匯率差額於其他全面收入確認及於匯兌波動儲備累計。於出售海外業務時，有關該個別海外業務的其他全面收入組成部分於損益中確認。

任何收購海外業務所產生之商譽及對收購產生之資產及負債賬面值所作之任何公平值調整，按海外業務之資產及負債入賬，並按結算日之匯率換算。

就綜合現金流量表而言，海外附屬公司的現金流量按現金流量日期的適用匯率換算為人民幣。海外附屬公司於整個年度產生的經常性現金流量則按年內的加權平均匯率換算為人民幣。

3. 重大會計判斷及估計

管理層於編製本集團財務報表時，須對收入、開支、資產及負債及其隨附披露事項，以及或然負債的披露作出判斷、估計及假設。由於該等假設及估計具有不確定性，可能導致資產或負債的賬面值須於未來作出重大調整。

3. 重大會計判斷及估計(續)

估計的不確定性

對未來事項的主要假設及於報告期末估計的不確定性的其他主要來源(存有重大風險可能導致資產及負債賬面值須於下一財政年度內作出重大調整者)於下文論述。

貿易應收款項及應收票據的預期信貸虧損撥備

本集團採用撥備矩陣以計算貿易應收款項及應收票據的預期信貸虧損。撥備率乃基於多個客戶分部進行分組的逾期天數。

撥備矩陣最初根據本集團過往觀察所得的欠款比率。本集團按前瞻性資料校正有關矩陣，以調整過往的信貸虧損經驗。例如，倘預期經濟環境預測(即國內生產總值)於下一年度轉差，以致製造業的欠款數目增加，便會對過往的欠款比率作出調整。於各報告期末，過往觀察所得的欠款比率均會更新，並分析前瞻性估計的變動。

過往觀察所得的欠款比率、經濟環境預測與預期信貸虧損之間的相互關係評估是一項重要估計。預期信貸虧損的金額對環境變化及經濟環境預測相當敏感。本集團過去的信貸虧損經驗及經濟環境預測或不能代表客戶未來的實際欠款情況。有關本集團貿易應收款項及應收票據的預期信貸虧損的資料披露於本財務報表附註24。

撇減存貨至可變現淨值

管理層檢討本集團的存貨狀況，並將識別為不再適合銷售或使用的陳舊及滯銷存貨項目之賬面值撇減至其各自之可變現淨值。於各報告期末，本集團主要根據最近期發票價格及目前市況估計該等存貨的可變現淨值。

識別陳舊及滯銷存貨項目需使用判斷及估計。倘預期值有別於原有估計，該差額將對存貨賬面值及於作出該等估計期間確認之存貨的撇減造成影響。於2022年12月31日，存貨的賬面值為人民幣598,039,000元(2021年：人民幣566,151,000元)。

商譽減值

本集團至少按年基準評估商譽是否出現減值。該過程需要估計獲分配商譽的現金產生單位的使用價值。本集團須於估計使用價值時對現金產生單位的預期未來現金流量作出估計，亦須選用合適的貼現率以計算該等現金流量的現值。計算商譽所分配至的現金產生單位的可收回金額所採納的方法、假設及估計的進一步詳情載於財務報表附註15。

財務報表附註

截至2022年12月31日止年度

3. 重大會計判斷及估計(續)

估計的不確定性(續)

租賃－估計增量借款利率

本集團未能輕易釐定租賃內所含利率，因此，其使用增量借款利率(「增量借款利率」)計量租賃負債。增量借款利率為本集團在類似期限內借款及以類似的抵押，以在類似的經濟環境中獲取與使用權資產價值相近的資產所需的資金而須支付的利率。因此，增量借款利率反映了本集團「應支付」的利率，當無可觀察的利率時(如就並無訂立融資交易之附屬公司而言)或當須對利率進行調整以反映租賃之條款及條件時(如當租賃並非以附屬公司之功能貨幣訂立時)，則須作出利率估計。當可觀察輸入數據可用時，本集團使用可觀察輸入數據(如市場利率)估算增量借款利率並須作出若干實體特定的估計。

4. 經營分部資料

本集團主要從事製造及銷售汽車及電子部件。就資源分配及表現評估而言，本集團管理層專注於本集團的經營業績。因此，本集團的資源已整合，故並未提供細分的經營分部資料。因此，並無呈列經營分部資料。

地區資料

(a) 來自外部客戶的收入

	2022年 人民幣千元	2021年 人民幣千元
中國	1,074,520	989,548
北美	1,263,074	775,449
歐洲	434,995	437,182
其他國家	110,277	110,289
	<u>2,882,886</u>	<u>2,312,468</u>

上述收入資料根據客戶所在地點釐定。

4. 經營分部資料(續)

地區資料(續)

(b) 非流動資產

	2022年 人民幣千元	2021年 人民幣千元
中國	1,211,096	1,303,911
其他國家	761,478	542,966
	<u>1,972,574</u>	<u>1,846,877</u>

上述非流動資產資料根據資產所在地點釐定及不包括遞延稅項資產金融工具。

關於主要客戶的資料

於兩個年度，概無向單一客戶的銷售佔本集團總收入的10%以上。

5. 收入、其他收入及收益

收入的分析如下：

	2022年 人民幣千元	2021年 人民幣千元
來自客戶合約之收入	<u>2,882,866</u>	<u>2,312,468</u>

財務報表附註

截至2022年12月31日止年度

5. 收入、其他收入及收益(續)

來自客戶合約之收入(續)

(i) 分拆收入資料

本集團轉讓貨物的全部收入於某個時間點確認。

下表顯示於報告期初包含在合約負債中並通過達成以前期間的履約責任確認為本報告期內的收入金額：

	2022年 人民幣千元	2021年 人民幣千元
於報告期初包含在合約負債中並已確認的收入金額： 銷售貨品	2,716	5,421

(ii) 履約責任

有關本集團履約責任的資料概述如下：

銷售工業產品

履約責任於交付工業用產品後達成，而付款通常自交付起計30至120日內到期(一般須預付款項的新客戶除外)。

其他收入及收益的分析如下：

	2022年 人民幣千元	2021年 人民幣千元
<u>其他收入</u>		
銀行利息收入	586	512
政府補貼*	9,057	5,603
廢料銷售	11,084	3,062
原料銷售	999	835
樣品銷售	87	—
測試費收入	2,051	1,212
保險公司賠償	—	298
其他	5,465	5,048
	<u>29,329</u>	<u>16,570</u>
<u>收益</u>		
匯兌收益	48,923	—
衍生金融工具之公平值收益淨額	2,025	4,505
	<u>50,948</u>	<u>4,505</u>
	<u>80,277</u>	<u>21,075</u>

* 該等補貼並無涉及任何尚未達成條件或應急情況。

6. 除稅前溢利

本集團除稅前溢利乃扣除／(計入)以下各項：

	附註	2022年 人民幣千元	2021年 人民幣千元
已售存貨成本 [◎]		2,000,753	1,675,106
撇減存貨至可變現淨值		77	3,594
物業、廠房及設備折舊	13	152,047	137,014
使用權資產折舊	14(a)	36,743	34,342
攤銷無形資產*	16	670	671
不計入租賃負債計量的租賃付款		4,365	3,304
貿易應收款項及應收票據減值	24	2,645	2,636
物業、廠房及設備項目減值	13	14,654	—
研發成本 [#]		73,159	68,703
衍生金融工具的公平值收益淨額*	23	(2,025)	(4,505)
核數師酬金		3,465	2,793
僱員福利開支 [◎] (包括董事及行政總裁酬金(附註8))			
工資及薪金		626,631	576,616
以權益結算的購股權開支		2,384	3,202
退休計劃供款 ^{***}		111,739	42,682
		<u>740,754</u>	<u>622,500</u>
撤銷物業、廠房及設備項目*		1,884	10,081
終止確認使用權資產的虧損*		—	1,187
出售物業、廠房及設備項目虧損／(收益)淨額*		3,010	(592)
外匯差額淨額*		(48,923)	25,596
商譽減值 ^{**}	15	3,772	—

* 該等收入及虧損分別計入綜合損益及其他全面收入表的「其他收入及收益」及「行政開支」(視情況而定)。

◎ 部分僱員福利開支計入綜合損益及其他全面收入表的「已售存貨成本」。

研發成本計入綜合損益及其他全面收入表的「行政開支」。

** 商譽減值計入綜合損益及其他全面收入表的「其他開支」。

*** 概無任何被沒收的繳款可由本集團作為僱主用來減少現有繳款水平。

財務報表附註

截至2022年12月31日止年度

7. 財務成本

財務成本的分析如下：

	2022年 人民幣千元	2021年 人民幣千元
以下各項的利息：		
銀行貸款	4,709	2,009
租賃負債	6,427	3,078
減：資本化利息	—	(1,208)
	<u>11,136</u>	<u>3,879</u>

8. 董事及行政總裁薪酬

董事及行政總裁於以下年度的薪酬根據上市規則、香港公司條例第383(1)(a)、(b)、(c)及(f)條以及《公司(披露董事利益資料)規則》第2分部披露如下：

	2022年 人民幣千元	2021年 人民幣千元
袍金	1,528	1,523
其他薪酬：		
薪金、津貼及實物福利	5,125	5,402
表現花紅	4,432	4,861
以權益結算的購股權開支	173	206
退休計劃供款	132	125
	<u>9,862</u>	<u>10,594</u>
	<u>11,390</u>	<u>12,117</u>

(a) 獨立非執行董事

於以下年度向獨立非執行董事支付的袍金如下：

	2022年 人民幣千元	2021年 人民幣千元
曹立新	104	99
甘為民	102	102
鄧智偉	122	122
	<u>328</u>	<u>323</u>

年內並無向獨立非執行董事支付其他酬金(2021年：零)。

8. 董事及行政總裁薪酬(續)

(b) 執行董事及行政總裁

	薪金、津貼 及實物		表現花紅	以權益結算的 購股權開支	退休計劃 供款	薪酬總額
	袍金	福利				
	人民幣千元	人民幣千元	人民幣千元	人民幣千元	人民幣千元	人民幣千元
2022年						
執行董事：						
馬曉明	360	1,800	200	38	15	2,413
何曉律	120	408	688	29	15	1,260
孟軍	120	535	1,888	31	15	2,589
張玉敏	240	1,034	960	32	26	2,292
劉軍	240	1,093	660	32	26	2,051
蔣巍	120	255	36	11	35	457
	<u>1,200</u>	<u>5,125</u>	<u>4,432</u>	<u>173</u>	<u>132</u>	<u>11,062</u>
2021年						
執行董事：						
馬曉明	360	1,665	600	46	15	2,686
何曉律	120	408	458	34	15	1,035
孟軍	120	535	1,838	36	15	2,544
張玉敏	240	1,034	960	38	24	2,296
劉軍	240	1,505	960	38	21	2,764
蔣巍	120	255	45	14	35	469
	<u>1,200</u>	<u>5,402</u>	<u>4,861</u>	<u>206</u>	<u>125</u>	<u>11,794</u>

年內並無董事或行政總裁放棄或同意放棄任何薪酬的安排。

財務報表附註

截至2022年12月31日止年度

9. 五名最高薪酬僱員

年內五名最高薪酬僱員包括四名(2021年：四名)董事，其薪酬詳情載於上文附註8。其餘一名(2021年：一名)既非本公司董事亦非主要行政人員的最高薪酬僱的年內薪酬詳情如下：

	2022年 人民幣千元	2021年 人民幣千元
薪金、津貼及實物福利	502	378
表現花紅	564	660
以權益結算的購股權開支	—	80
退休計劃供款	26	24
	<u>1,092</u>	<u>1,142</u>

薪酬介乎下列範圍的非董事及非主要行政人員的最高薪僱員的人數如下：

	僱員人數	
	2022年	2021年
人民幣1,000,001元至人民幣1,500,000元	<u>1</u>	<u>1</u>

於過往年度，向一名非董事及非主要行政人員的最高薪酬僱員授出購股權，以嘉許其為本集團提供的服務，更多詳情載於財務報表附註30的披露。已在歸屬期的損益表中確認的該等購股權的公平值於授出日期釐定，計入本年度財務報表中的金額已載入上述非董事及非主要行政人員的最高薪酬僱員的薪酬披露中。

10. 所得稅

除本集團一間附屬公司為利得稅兩級制下的合資格實體外，根據年內於香港產生之估計應課稅溢利按16.5%（2021年：16.5%）之稅率計提香港利得稅。該附屬公司的首2,000,000港元（2021年：2,000,000港元）應課稅溢利按8.25%（2021年：8.25%）的稅率徵稅，而餘下應課稅溢利則按16.5%（2021年：16.5%）的稅率徵稅。其他的應稅溢利的稅率按本集團經營所在司法管轄區的現行稅率計算，但本集團的兩間附屬公司符合中國內地高新技術企業的條件，本年度採用較低的中國企業所得稅率15%（2021年：15%）。

	2022年 人民幣千元	2021年 人民幣千元
即期：		
年內支出		
香港	40,699	26,354
其他地方	52,465	28,077
過往年度超額撥備	(11,317)	(4,021)
遞延	4,244	(6,703)
年內稅項支出總額	<u>86,091</u>	<u>43,707</u>

就適用於按本公司大多數附屬公司所在司法權區法定稅率計算之除稅前溢利之稅項開支與按實際稅率計算之稅項開支之對賬以及適用稅率（即法定稅率）與實際稅率之對賬如下：

	2022年		2021年	
	人民幣千元	%	人民幣千元	%
除稅前溢利	<u>514,582</u>		<u>256,743</u>	
按法定稅率計算之稅項	128,646	25.0	64,186	25.0
其他司法權區不同稅率的影響	(40,915)	(8.0)	(31,003)	(12.1)
調整先前期間的即期稅項	(11,317)	(2.2)	(4,021)	(1.6)
合資格研發開支的超額抵扣	(10,915)	(2.1)	(7,777)	(3.0)
應佔一間聯營公司及 一間合營企業的虧損	639	0.1	417	0.2
毋須課稅收入	(3,514)	(0.7)	(3,432)	(1.3)
不可扣稅開支	19,630	3.8	5,039	2.0
動用先前期間的稅項虧損	(10,928)	(2.1)	(4,355)	(1.7)
未確認稅項虧損	13,210	2.6	23,726	9.2
其他	1,555	0.3	927	0.3
按本集團實際稅率計算的稅項開支	<u>86,091</u>	<u>16.7</u>	<u>43,707</u>	<u>17.0</u>

財務報表附註

截至2022年12月31日止年度

11. 股息

	2022年 人民幣千元	2021年 人民幣千元
中期—每股普通股人民幣0.0513元(2021年：人民幣0.045元)	51,449	45,629
建議末期—每股普通股0.14港元(2021年：0.0213港元)	123,157	18,353
	<u>174,606</u>	<u>63,982</u>

董事已就截至2022年12月31日止年度建議派付每股0.14港元的末期股息，合共約為人民幣123,157,000元(2021年：每股0.0213港元，合共約為人民幣18,353,000元)，惟須待股東於應屆股東週年大會批准，方可作實。

12. 母公司普通權益擁有人應佔每股盈利

截至2022年及2021年12月31日止年度，每股基本盈利按母公司普通權益擁有人應佔溢利除以已發行股份加權平均數計算。

每股攤薄盈利金額根據母公司普通權益持有人應佔的年內溢利及以下兩項的總和計算：(i) 計算每股基本盈利時使用的普通股加權平均數，及(ii) 假定於所有攤薄潛在普通股被視為行使為普通股而無代價發行的普通股加權平均數。

	2022年 人民幣千元	2021年 人民幣千元
用於計算每股基本及攤薄盈利的母公司普通權益持有人應佔年內溢利	<u>431,296</u>	<u>215,240</u>

	2022年 股份數目	2021年 股份數目
用於計算每股基本盈利的年內已發行普通股加權平均數	1,002,905,000	1,002,905,000
攤薄影響—普通股加權平均數：		
購股權	—	719,000
	<u>1,002,905,000</u>	<u>1,003,624,000</u>

財務報表附註

截至2022年12月31日止年度

13. 物業、廠房及設備

	永久		租賃物業裝修	廠房及機器	傢私、		汽車	在建工程	電腦設備	總額
	業權土地	樓宇			裝置及設備	人民幣千元				
	人民幣千元	人民幣千元	人民幣千元	人民幣千元	人民幣千元	人民幣千元	人民幣千元	人民幣千元	人民幣千元	人民幣千元
於2021年1月1日， 扣除累計折舊	28,764	400,358	25,851	529,442	26,704	5,095	167,681	10,715	1,194,610	
添置	—	499	6,595	37,319	3,114	1,491	393,349	1,914	444,281	
轉讓	—	157	4,818	57,444	—	—	(62,419)	—	—	
年內折舊撥備	—	(21,148)	(14,908)	(89,825)	(6,857)	(1,739)	—	(2,537)	(137,014)	
出售/撇銷	—	(112)	(3,473)	(6,672)	(2,125)	(354)	—	(107)	(12,843)	
匯兌調整	(1,719)	(7,828)	(222)	(1,065)	(108)	(105)	(12,652)	(66)	(23,765)	
於2021年12月31日及 2022年1月1日， 扣除累計折舊	27,045	371,926	18,661	526,643	20,728	4,388	485,959	9,919	1,465,269	
添置	—	902	6,038	118,060	4,286	2,354	112,731	4,054	248,425	
轉讓	—	11,242	—	156,684	—	—	(167,926)	—	—	
年內折舊撥備	—	(21,713)	(8,804)	(109,278)	(6,349)	(1,912)	—	(3,991)	(152,047)	
出售/撇銷	—	(2,677)	—	(4,471)	(49)	(22)	—	—	(7,219)	
減值	—	(3,735)	—	(10,729)	(165)	(25)	—	—	(14,654)	
匯兌調整	1,760	18,510	18	2,677	77	130	28,437	9	51,618	
於2022年12月31日	28,805	374,455	15,913	679,586	18,528	4,913	459,201	9,991	1,591,392	

	永久		租賃物業裝修	廠房及機器	傢私、		汽車	在建工程	電腦設備	總額
	業權土地	樓宇			裝置及設備	人民幣千元				
	人民幣千元	人民幣千元	人民幣千元	人民幣千元	人民幣千元	人民幣千元	人民幣千元	人民幣千元	人民幣千元	人民幣千元
於2021年12月31日及 2022年1月1日：										
成本	27,045	464,561	132,842	963,938	58,609	18,994	485,959	22,296	2,174,244	
累計折舊	—	(92,635)	(114,181)	(437,295)	(37,881)	(14,606)	—	(12,377)	(708,975)	
賬面淨值	27,045	371,926	18,661	526,643	20,728	4,388	485,959	9,919	1,465,269	
於2022年12月31日：										
成本	28,805	492,795	136,215	1,205,403	61,752	21,099	459,201	26,442	2,431,712	
累計折舊	—	(118,340)	(120,302)	(525,817)	(43,224)	(16,186)	—	(16,451)	(840,320)	
賬面淨值	28,805	374,455	15,913	679,586	18,528	4,913	459,201	9,991	1,591,392	

於2021年12月31日，賬面淨值約為人民幣1,163,000元的本集團若干物業、廠房及設備已抵押，以作為本集團獲授之銀行貸款人民幣511,000元之擔保(附註28)。

截至2022年12月31日止年度，本集團就若干物業、廠房及設備項目確認減值虧損人民幣14,654,000元，原因為管理層評定該等項目不再適合作生產廠房的生產用途，而該等物業、廠房及設備項目之可收回金額乃根據公平值減出售成本評估。

財務報表附註

截至2022年12月31日止年度

14. 租賃

本集團作為承租人

本集團擁有各類物業及設備的租賃合約。已提前作出一次性付款以向業主收購租賃土地，租期為50年，而根據該等土地租賃的條款，將不會繼續支付任何款項。物業租賃的租期一般為2至10年(2021年：2至10年)，而設備的租期則為3至4年(2021年：4至5年)。一般而言，本集團不得向本集團以外人士轉讓及分租租賃資產。

(a) 使用權資產

本集團使用權資產的賬面值及年內變動如下：

	租賃土地 人民幣千元	物業 人民幣千元	設備 人民幣千元	總計 人民幣千元
於2021年1月1日	45,994	88,845	916	135,755
添置	—	80,093	—	80,093
折舊費用	(1,093)	(33,140)	(109)	(34,342)
終止確認	—	(1,193)	(95)	(1,288)
於2021年12月31日及 2022年1月1日	44,901	134,605	712	180,218
添置	—	19,482	1,020	20,502
折舊費用	(1,103)	(35,551)	(89)	(36,743)
匯兌調整	—	129	—	129
於2022年12月31日	43,798	118,665	1,643	164,106

於2022年12月31日，賬面淨值約為人民幣13,720,000元(2021年：無)的本集團使用權資產已抵押，以作為本集團獲授之銀行貸款人民幣70,245,000元(2021年：無)之擔保(附註28)。

14. 租賃(續)

本集團作為承租人(續)

(b) 租賃負債

租賃負債的賬面值及年內變動如下：

	2022年 人民幣千元	2021年 人民幣千元
於1月1日的賬面值	143,072	95,351
新租賃	20,502	80,093
年內確認的利息增加	6,427	3,078
付款	(40,322)	(35,349)
終止確認	—	(101)
匯兌調整	129	—
於12月31日的賬面值	<u>129,808</u>	<u>143,072</u>
分析為：		
流動部分	31,526	31,098
非流動部分	<u>98,282</u>	<u>111,974</u>

租賃負債的到期日分析於財務報表附註38披露。

(c) 於損益確認有關租賃的金額如下：

	2022年 人民幣千元	2021 人民幣千元
租賃負債的利息	6,427	3,078
使用權資產的折舊費用	36,743	34,342
短期租賃的相關開支(計入行政開支)	4,365	3,304
終止確認使用權資產的虧損	—	1,187
於損益確認的總額	<u>47,535</u>	<u>41,911</u>

(d) 租賃的現金流出總額於財務報表附註32(c)披露。

財務報表附註

截至2022年12月31日止年度

15. 商譽

	人民幣千元
於2021年1月1日：	
成本	19,098
累計減值	(14,937)
賬面淨值	4,161
於2021年1月1日的成本，扣除累計減值	4,161
匯兌調整	(389)
於2021年12月31日	3,772
於2021年12月31日：	
成本	17,314
累計減值	(13,542)
賬面淨值	3,772
於2021年12月31日及2022年1月1日：	
成本	17,314
累計減值	(13,542)
賬面淨值	3,772
於2022年1月1日的成本，扣除累計減值	3,772
年內減值	(3,772)
於2022年12月31日	—
於2022年12月31日：	
成本	17,314
累計減值	(17,314)
賬面淨值	—

15. 商譽(續)

商譽減值測試

透過業務合併而收購的商譽獲分配至以下現金產生單位作減值測試：

- 工業產品現金產生單位

於報告期末，本集團有透過業務合併收購的商譽分配至本集團工業產品的現金產生單位(主要指本集團附屬公司 Bernd Lindecke Werkzeugbau GmbH (「BLW」)的業務營運及承擔。

工業產品現金產生單位的可收回金額，使用基於高級管理層批准的五年期財務預算的現金流量預測，根據使用價值計算釐定。適用於現金流量預測的貼現率為14.17% (2021年：14.17%)。用於推算工業產品現金產生單位超過五年期現金流量的增長率為2.0% (2021年：2.0%)。工業產品現金產生單位的高級管理層認為，考慮到相關單位的行業平均水平，該增長率是合理的。

就於2022年及2021年12月31日的工業產品現金產生單位的使用價值計算中使用假設。以下描述了管理層根據現金流量預測對商譽進行減值測試的各個關鍵假設：

預算毛利率 — 用於釐定分配給預算毛利率的價值的基礎是緊接預算年度之前一年的平均毛利率。

貼現率 — 使用的貼現率為稅前，並反映與相關單位的特定風險。

分配給貼現率的關鍵假設的價值與外部資料源一致。

截至2022年12月31日止年度，由於本集團BLW營運的財務表現遜於預期，管理層重新評估BLW的前景及未來表現，並根據該現金產生單位的使用價值釐定其可收回金額甚微。因此，已於本年度綜合損益及其他全面收入表確認減值人民幣3.8百萬元。

財務報表附註

截至2022年12月31日止年度

16. 無形資產

	客戶關係 人民幣千元
於2021年12月31日	
於2021年1月1日的成本，扣除累計攤銷 年內攤銷撥備	1,341 <u>(671)</u>
於2021年12月31日	<u>670</u>
於2021年12月31日：	
成本	3,352
累計攤銷	<u>(2,682)</u>
賬面淨值	<u>670</u>
於2022年12月31日	
於2022年1月1日的成本，扣除累計攤銷 年內攤銷撥備	670 <u>(670)</u>
於2022年12月31日	<u>—</u>
於2022年12月31日：	
成本	3,352
累計攤銷	<u>(3,352)</u>
賬面淨值	<u>—</u>

17. 於聯營公司的投資

	2022年 人民幣千元	2021年 人民幣千元
分佔資產淨值	6,875	5,447

重大聯營公司的詳情如下：

名稱	註冊資本詳情	註冊及 營業地點	本集團應佔 擁有權的百分比	主要業務活動
無錫金信精密模具有限公司 (前稱為「蘇州市建邦 精密模具有限公司」)	人民幣 2,000,000元	中國 / 中國內地	30	製造及銷售汽車及 電子產品

無錫金信精密模具有限公司被視為本集團重大聯營公司，為本集團的戰略夥伴，其從事製造及銷售汽車及電子產品並使用權益法入賬。

以下為無錫金信精密模具有限公司之財務資料概要，其已就會計政策任何差異作出調整，並已與綜合財務報表所載賬面值對賬：

	2022年 人民幣千元	2021年 人民幣千元
流動資產	20,812	15,718
非流動資產	4,522	5,143
流動負債	(2,418)	(2,705)
資產淨值	22,916	18,156
與本集團於聯營公司之權益之對賬：		
本集團之擁有權比例	30%	30%
本集團分佔聯營公司資產淨值及投資之賬面值	6,875	5,447
收入	19,196	26,618
年內溢利	4,760	6,663
年內全面收入總額	4,760	6,663

財務報表附註

截至2022年12月31日止年度

18. 於合營企業的投資

	2022年 人民幣千元	2021年 人民幣千元
分佔資產淨值	<u>1,470</u>	<u>2,023</u>

本集團之合營企業詳情如下：

名稱	註冊及 營業地點	註冊資本	百分比			主要業務
			擁有權益	投票權	分佔溢利	
萬信車聯 科技(深圳) 有限公司	中國/ 中國內地	100,000,000 港元	49	49	49	汽車軟件及信息 技術開發

上述投資由本公司間接持有。

下表載列本集團合營企業的財務資料：

	2022年 人民幣千元	2021年 人民幣千元
分佔合營企業年內虧損	(3,983)	(3,665)
分佔合營企業年內全面虧損總額	(3,983)	(3,665)
本集團於合營企業投資的賬面總值	<u>1,470</u>	<u>2,023</u>

19. 按公平值計入其他全面收入的金融資產

	2022年 人民幣千元	2021年 人民幣千元
按公平值計量的上市股本投資	<u>7,855</u>	<u>10,520</u>

由於本集團認為上述股本投資屬於策略性投資，因此已不可撤回地指定按公平值計入其他全面收入。

20. 預付款項、按金及其他應收款項

	2022年 人民幣千元	2021年 人民幣千元
預付款項	240,013	224,838
按金及其他應收款項	213,498	164,017
	453,511	388,855
非即期部份	(208,731)	(186,765)
即期部份	244,780	202,090

計入上述結餘的金融資產與最近無拖欠記錄及逾期金額的應收款項有關。於2022年及2021年12月31日，虧損撥備被評估為最低。

計入其他應收款項中的應收本集團聯營公司款項人民幣55,000元(2021年：人民幣3,966,000元)為無抵押、不計息及按要求償還。

21. 遞延稅項

年內遞延稅項負債及資產變動如下：

遞延稅項負債

	超過相關折舊 的折舊撥備 人民幣千元	收購一間附屬 公司引致的 公平值調整 人民幣千元	總計 人民幣千元
於2021年1月1日	96	504	600
年內扣除自／(計入)損益的遞延稅項(附註10)	151	(251)	(100)
於2021年12月31日及2022年1月1日	247	253	500
年內計入損益的遞延稅項(附註10)	(63)	(253)	(316)
於2022年12月31日	184	—	184

財務報表附註

截至2022年12月31日止年度

21. 遞延稅項(續)

遞延稅項資產

	使用權資產 折舊費用 人民幣千元	未變現 存貨盈利 人民幣千元	其他可扣減 暫時差額 人民幣千元	稅項虧損 人民幣千元	總計 人民幣千元
於2021年1月1日	1,410	1,100	173	—	2,683
年內計入損益的 遞延稅項(附註10)	211	27	705	5,660	6,603
於2021年12月31日及2022年1月1日	1,621	1,127	878	5,660	9,286
年內計入/(扣除自)損益的遞延 稅項(附註10)	390	(124)	661	(5,487)	(4,560)
於2022年12月31日	2,011	1,003	1,539	173	4,726

就呈列綜合財務狀況表而言，由於遞延稅項資產及負債涉及不同稅務機關，因此並無互相抵銷。作財務報告之用的遞延稅項結餘分析如下：

	2022年 人民幣千元	2021年 人民幣千元
遞延稅項資產	4,726	9,286
遞延稅項負債	(184)	(500)
	4,542	8,786

並無就以下項目確認遞延稅項資產：

	2022年 人民幣千元	2021年 人民幣千元
稅項虧損	181,882	177,882

本集團於中國內地錄得稅項虧損人民幣112,259,000元(2021年：人民幣130,751,000元)，可於五年內用作抵銷產生虧損之中國內地附屬公司日後的應課稅利潤；於墨西哥錄得稅項虧損人民幣40,263,000元(2021年：人民幣45,007,000元)，可用作抵銷產生虧損之墨西哥附屬公司日後的應課稅利潤；於德國錄得稅項虧損人民幣29,013,000元(2021年：人民幣17,891,000元)；以及於馬來西亞錄得稅項虧損人民幣1,041,000元(2021年：人民幣955,000元)，可無限用作抵銷產生虧損之公司日後的應課稅利潤。

尚未就有關稅項虧損確認遞延稅項資產，原因是有關虧損於持續虧損的附屬公司產生，而出現應課稅溢利可抵銷虧損的可能性不大。

21. 遞延稅項(續)

遞延稅項資產(續)

根據中國企業所得稅法，於中國成立的外商投資企業向海外投資者所宣派的股息須繳納10%預扣稅。有關規定於2008年1月1日起生效，並適用於2007年12月31日之後的盈利。倘中國與海外投資者的司法權區訂立稅務條約，則可能享有較低的預扣稅率。就本集團而言，適用稅率為10%。因此，本集團須就該等於中國成立的附屬公司於2008年1月1日起賺取的盈利所宣派的股息繳納預扣稅。

於2022年12月31日，並無就本集團於中國成立的附屬公司應付的未匯出盈利人民幣1,244.3百萬元(2021年12月31日：人民幣985.4百萬元)所產生的預扣稅確認遞延稅項。董事認為，該等附屬公司將不大可能於可預見未來分派有關盈利。

附屬公司向其股東派付股息並無附帶所得稅後果。

22. 存貨

	2022年 人民幣千元	2021年 人民幣千元
原料	160,938	129,197
在製品	146,163	120,560
製成品	290,938	316,394
	<u>598,039</u>	<u>566,151</u>

23. 衍生金融工具

	2022年		2021年	
	資產 人民幣千元	負債 人民幣千元	資產 人民幣千元	負債 人民幣千元
金屬遠期合約	—	—	11	—
貨幣遠期合約	—	—	1,191	—
	<u>—</u>	<u>—</u>	<u>1,202</u>	<u>—</u>

本集團已訂立多項遠期金屬合約，以管理其商品價格風險。該等遠期金屬合約並非劃定用作對沖用途，並按公平值計入損益。截至2022年12月31日止年度，人民幣1,560,000元(2021年：收益人民幣976,000元)非對沖衍生工具公平值變動所產生的收益已計入損益。

遠期貨幣合約未被劃定用作對沖用途，並按公平值計入損益。截至2022年12月31日止年度，人民幣465,000元(2021年：人民幣3,529,000元收益)虧損非對沖衍生工具公平值變動產生的收益已計入損益。

財務報表附註

截至2022年12月31日止年度

24. 貿易應收款項及應收票據

	2022年 人民幣千元	2021年 人民幣千元
貿易應收款項及應收票據	798,268	614,176
減值	(4,606)	(1,710)
	<u>793,662</u>	<u>612,466</u>

本集團與其客戶之貿易條款主要以信貸方式訂立。信貸期通常為一至四個月。本集團尋求維持嚴格監控其未償還應收款。本集團致力嚴格控制其未收回應收款項，並建立信貸控制部門以將信貸風險降至最低。高級管理層定期檢查逾期結餘。鑒於上文所述以及本集團之貿易應收款項及應收票據與大量客戶有關，本集團並不存在重大信貸風險集中情況。本集團並無就貿易應收款項結餘持有任何抵押品或設立其他加強信貸措施。貿易應收款項及應收票據為不計息。

於各報告期末的貿易應收款項和應收票據(扣除撥備)根據發票日期的賬齡分析如下：

	2022年 人民幣千元	2021年 人民幣千元
1個月內	348,287	362,730
1至2個月	247,729	129,885
2至3個月	119,346	64,256
3個月以上	78,300	55,595
	<u>793,662</u>	<u>612,466</u>

貿易應收款項減值虧損撥備的變動如下：

	2022年 人民幣千元	2021年 人民幣千元
於年初	1,710	1,395
減值虧損(附註6)	2,645	2,636
就承前結餘收回的金額	251	—
撤銷不可收回金額	—	(2,321)
於年末	<u>4,606</u>	<u>1,710</u>

於各報告日期採用撥備矩陣進行減值分析，以計量預期信貸虧損。撥備率乃基於具有類似虧損模式的多個客戶分部組別的逾期日數釐定。該計算反映或然率加權結果、貨幣時值及於報告日期可得的有關過往事項、當前狀況及未來經濟條件預測的合理及可靠資料。一般而言，貿易應收款項如逾期超過一年及毋須受限於強制執行活動則予以撤銷。

於2022年12月31日，本集團的應收票據人民幣32,203,000元(2021年：人民幣25,286,000元)將於結算日期起計90日(2021年：90日)內到期。近期並無應收票據的違約記錄，而本集團估計應收票據的預期虧損率極低。

24. 貿易應收款項及應收票據(續)

下表載列本集團使用撥備矩陣計算的貿易應收款項的信貸風險資料：

於2022年12月31日

中國內地	逾期				總計
	即期	低於 一個月	一至三個月	超過三個月	
預期信貸虧損率	0.29%	0.31%	0.34%	17.64%	0.43%
賬面總值(人民幣千元)	358,408	54,164	8,417	3,419	424,408
預期信貸虧損(人民幣千元)	1,035	170	29	603	1,837

其他地區	逾期				總計
	即期	低於 一個月	一至三個月	超過三個月	
預期信貸虧損率	0.17%	0.35%	0.49%	17.34%	0.74%
賬面總值(人民幣千元)	258,597	68,110	36,122	11,031	373,860
預期信貸虧損(人民幣千元)	441	238	177	1,913	2,769

於2021年12月31日

中國內地	逾期				總計
	即期	低於 一個月	一至三個月	超過三個月	
預期信貸虧損率	0.28%	0.30%	3.02%	3.42%	0.34%
賬面總值(人民幣千元)	339,027	36,884	7,586	351	383,848
預期信貸虧損(人民幣千元)	939	112	229	12	1,292

其他地區	逾期				總計
	即期	低於 一個月	一至三個月	超過三個月	
預期信貸虧損率	0.07%	0.07%	0.71%	6.33%	0.18%
賬面總值(人民幣千元)	189,482	30,262	7,155	3,429	230,328
預期信貸虧損(人民幣千元)	129	21	51	217	418

本集團透過參考客戶所處的的地區對彼等進行分類至中國內地及其他地區。

財務報表附註

截至2022年12月31日止年度

25. 現金及現金等價物

於2022年12月31日，本集團以人民幣計值之現金及銀行結餘為人民幣114,760,000元(2021年：人民幣82,622,000元)。人民幣不能自由兌換為其他貨幣，然而，根據中國外匯管制條例及結匯、售匯及付匯管理規定，本集團獲准透過認可進行外匯交易業務的銀行將人民幣兌換為其他貨幣。

銀行現金根據每日銀行存款利率計算的浮息利率賺取利息。銀行結餘存放於信譽良好且無近期拖欠款項記錄的銀行。

26. 貿易應付款項

於各報告期末的貿易應付款項根據發票日期呈列的賬齡分析如下：

	2022年 人民幣千元	2021年 人民幣千元
1個月內	267,208	213,592
1至2個月	53,322	53,432
2至3個月	14,091	25,112
3個月以上	54,905	66,885
	<u>389,526</u>	<u>359,021</u>

貿易應付款項為不計息及一般於30至60日內清償。

貿易應付款項包括應付一間聯營公司款項人民幣3,745,000元(2021年：人民幣10,609,000元)，該款項為無抵押、免息並按的要求償還。

27. 其他應付款項及應計費用

	附註	2022年 人民幣千元	2021年 人民幣千元
合約負債	(a)	2,038	2,716
其他應付款項	(b)	71,232	39,787
應計費用		191,103	142,308
		<u>264,373</u>	<u>184,811</u>

附註：

(a) 合約負債詳情如下：

	2022年 12月31日 人民幣千元	2021年 12月31日 人民幣千元	2021年 1月1日 人民幣千元
從客戶收到的短期預付款 銷售商品	<u>2,038</u>	<u>2,716</u>	<u>5,421</u>

合約責任包括交付工業產品的短期預付款。於2022年及2021年合約負債減少主要是由於年末收到客戶就工業產品銷售所產生的短期預付款減少所致。

(b) 其他應付款項為不計息，平均信貸期為三個月。

28. 計息銀行借款

	2022年			2021年		
	實際利率 (%)	到期	人民幣千元	實際利率 (%)	到期	人民幣千元
即期						
長期銀行貸款的						
即期部分－擔保	—	—	—	1.2-1.3	2022年	511
載有應要求償還條款的	—	—	—	倫敦銀行	2022年	28,408
無抵押銀行貸款				同業拆借		
				利率		
				+2.65%		
				年利率		
載有應要求償還條款的	香港銀行	2023年	75,616	香港銀行	2022年	101,979
無抵押銀行貸款	同行業			同行業		
	拆借利率			拆借利率		
	+1.75%			+1.75%		
	年利率			年利率		
			<u>75,616</u>			<u>130,898</u>
非即期						
擔保銀行貸款	1.8	2025年	70,245	—	—	—
			<u>145,861</u>			<u>130,898</u>

	2022年 人民幣千元	2021年 人民幣千元
分析為：		
應償還銀行貸款：		
一年內或應要求	75,616	130,898
第二年	—	—
第三年至第五年(包括首尾兩年)	70,245	—
第五年以後	—	—
	<u>145,861</u>	<u>130,898</u>

附註：

- (a) 本集團若干銀行貸款以使用權資產作抵押，其於2022年12月31日的賬面淨值約為人民幣13,720,000元(2021年：賬面淨值約為人民幣1,163,000元的物業、廠房及設備項目)(附註13)。
- (b) 本集團之借貸以港元及歐元(2021年：港元、美元及歐元)計值。

財務報表附註

截至2022年12月31日止年度

29. 股本

	2022年 人民幣千元	2021年 人民幣千元
已發行及繳足：		
1,002,905,000股每股面值0.1港元之普通股	87,485	87,485

年內本公司股本沒有變動。

購股權

本公司的購股權計劃及根據該計劃發行的購股權詳情載於財務報表附註30。

30. 購股權計劃

本公司運作一項購股權計劃(「該計劃」)，以嘉許及獎勵為本集團經營之成功作出貢獻的合資格參與者。合資格參與者包括本公司董事(包括獨立非執行董事)、本集團的其他僱員、本公司股東以及本公司附屬公司的非控股股東。該計劃於2017年6月5日生效，且除非另外註銷或修訂，否則將於該日起10年有效。

根據該計劃現時准許授出的未行使購股權最高數目為於行使時等於本公司任何時候已發行股份10%之數目。於任何12個月期間根據購股權可向該計劃之每名合資格參與者發行之股份最高數目上限為任何時間本公司已發行股份之1%。另外授出超出該限額之購股權須於股東大會上獲股東批准，方可作實。

授予本公司董事、高級行政人員或主要股東或彼等任何聯繫人之購股權，須獲獨立非執行董事事先批准，方可作實。此外，於任何12個月期間授予本公司一名主要股東或獨立非執行董事或彼等任何聯繫人之任何購股權如超過任何時間本公司已發行股份之0.1%或總價值(按授出日期本公司股份價格計算)超過5,000,000港元，須於股東大會上獲股東事先批准，方可作實。

授出購股權之要約可由承授人於要約日期起21日內支付名義代價合共1港元後接受。所授出購股權之行使期可由董事決定，於一至三年的歸屬期後開始，結束日期不得遲於要約授出購股權之日起五年或該計劃屆滿日期(以較早者為準)。

購股權之行使價可由董事會決定，但不得低於以下各項之較高者：(i) 授出購股權要約當日之本公司股份於聯交所之收市價；及(ii) 緊接要約日期前五個交易日之本公司股份於聯交所之平均收市價。

購股權並無賦予持有人收取股息或於股東大會投票之權利。

30. 購股權計劃(續)

年內根據該計劃尚未行使以下購股權：

	2022年		2021年	
	加權平均 行使價 港元 每股	購股權數目 千	加權平均 行使價 港元 每股	購股權數目 千
於年初	3.45	15,709	3.45	18,374
年內沒收	3.45	(1,866)	3.45	(2,665)
於年末	<u>3.45</u>	<u>13,843</u>	<u>3.45</u>	<u>15,709</u>

年內並無行使任何購股權。

於報告期末，尚未行使的購股權的行使價及行使期如下：

2022年

購股權數目 千	行使價* 港元 每股	行使期
<u>13,843</u>	3.45	30-04-22至13-08-28

2021年

購股權數目 千	行使價* 港元 每股	行使期
<u>15,709</u>	3.45	30-04-22至13-08-28

* 購股權的行使價可在供股或紅股發行或本公司股本的其他類似變動的情況下作出調整。

截至2022年及2021年12月31日止年度，概無授出購股權，本集團確認購股權開支人民幣2,384,000元（2021年：人民幣3,202,000元）。

財務報表附註

截至2022年12月31日止年度

30. 購股權計劃(續)

於報告期末，本公司有13,843,000份根據該計劃尚未行使的購股權，佔該日本公司已發行股份的約1.4%。根據本公司現有資本架構，悉數行使未行使購股權將導致本公司發行13,843,000股額外普通股及額外股本人民幣1,218,000元(計入發行開支前)。

31. 儲備

本集團的儲備金額及其於報告期間的變動於年報第63頁的綜合權益變動表呈列。

32. 綜合現金流量表附註

(a) 年內，本集團就有關物業及設備的租賃安排有使用權資產及租賃負債的非現金添置分別為人民幣20,502,000元(2021年：人民幣80,093,000元)及人民幣20,502,000元(2021年：人民幣80,093,000元)。

(b) 融資活動所產生的負債變動

2022年

	租賃負債 人民幣千元	銀行貸款 人民幣千元
於2022年1月1日	143,072	130,898
融資現金流量變動	(33,895)	10,149
新租賃	20,502	—
利息開支	6,427	—
分類為經營現金流量的已付利息	(6,427)	—
匯兌調整	129	4,814
於2022年12月31日	<u>129,808</u>	<u>145,861</u>

2021年

	租賃負債 人民幣千元	銀行貸款 人民幣千元
於2021年1月1日	95,351	50,227
融資現金流量變動	(32,271)	83,734
新租賃	80,093	—
利息開支	3,304	—
分類為經營現金流量的已付利息	(3,304)	—
終止確認	(101)	—
匯兌調整	—	(3,063)
於2021年12月31日	<u>143,072</u>	<u>130,898</u>

32. 綜合現金流量表附註(續)

(c) 租賃的現金流出總額

計入現金流量表的租賃現金流出總額如下：

	2022年 人民幣千元	2021年 人民幣千元
於經營活動內	6,427	3,078
於融資活動內	33,895	32,271
	<u>40,322</u>	<u>35,349</u>

33. 資產質押

以本集團資產作抵押的本集團銀行貸款詳情載於財務報表附註28。

34. 承擔

本集團於報告期末的資本承擔如下：

	2022年 人民幣千元	2021年 人民幣千元
已訂約但尚未撥備：		
廠房及設備	82,416	152,266
向合營企業出資	35,121	37,081
	<u>117,537</u>	<u>189,347</u>

35. 關連方交易

(a) 本集團於報告期內與關連方之交易如下：

	附註	2022年 人民幣千元	2021年 人民幣千元
購買工裝：			
無錫金信精密模具有限公司	(i)、(ii)	<u>2,055</u>	<u>25,411</u>

附註：

- (i) 交易根據雙方相互協定之條款及條件進行。
- (ii) 無錫金信精密模具有限公司為本集團的聯營公司。

財務報表附註

截至2022年12月31日止年度

35. 關連方交易(續)

(b) 本集團之主要管理人員的薪酬：

	2022年 人民幣千元	2021年 人民幣千元
短期僱員福利	14,637	15,749
離職後福利	526	511
支付予主要管理人員之薪酬總額	<u>15,163</u>	<u>16,260</u>

董事及主要行政人員的薪金之進一步詳情載於財務報表附註8。

36. 按類別劃分金融工具

於各報告期末，各類金融工具的賬面值如下：

2022年

金融資產

	按公平值計入 其他全面收入 的金融資產	以攤銷成本 列賬的 金融資產	總計
	股本投資 人民幣千元	人民幣千元	人民幣千元
貿易應收款項及應收票據	—	793,662	793,662
計入預付款項、按金及其他應收款項的金融資產	—	16,093	16,093
按公平值計入其他全面收入的金融資產	7,855	—	7,855
現金及現金等價物	—	341,535	341,535
	<u>7,855</u>	<u>1,151,290</u>	<u>1,159,145</u>

36. 按類別劃分金融工具(續)

2022年

金融負債

	以攤銷 成本列賬的 金融負債 人民幣千元
貿易應付款項	389,526
計入其他應付款項及應計費用之金融負債	40,030
計息銀行借款	145,861
租賃負債	129,808
	<u>705,225</u>

2021年

金融資產

	按公平值 計入損益的 金融資產	按公平值計入 其他全面收益 的金融資產	以攤銷成本 列賬的 金融資產	總計
	持作買賣 人民幣千元	股本投資 人民幣千元	人民幣千元	人民幣千元
貿易應收款項及應收票據	—	—	612,466	612,466
計入預付款項、按金及其他應收款項 的金融資產	—	—	14,989	14,989
衍生金融工具	1,202	—	—	1,202
按公平值計入其他全面收入的金融資產	—	10,520	—	10,520
現金及現金等價物	—	—	148,660	148,660
	<u>1,202</u>	<u>10,520</u>	<u>776,115</u>	<u>787,837</u>

財務報表附註

截至2022年12月31日止年度

36. 按類別劃分金融工具(續)

2021年

金融負債

	以攤銷 成本列賬的 金融負債 人民幣千元
貿易應付款項	359,021
計入其他應付款項及應計費用之金融負債	19,841
計息銀行借款	130,898
租賃負債	143,072
	<u>652,832</u>

37. 金融工具之公平值及公平值層級

本集團金融工具的賬面值及公平值如下，惟賬面值與公平值合理相若者除外：

	賬面值		公平值	
	2022年 人民幣千元	2021年 人民幣千元	2022年 人民幣千元	2021年 人民幣千元
金融資產				
按公平值計入其他全面收入 的金融資產	7,855	10,520	7,855	10,520
衍生金融工具	—	1,202	—	1,202
	<u>7,855</u>	<u>11,722</u>	<u>7,855</u>	<u>11,722</u>
金融負債				
計息銀行借款	145,861	130,898	145,861	130,898

管理層認為，現金及現金等價物、貿易應收款項及應收票據、貿易應付款項、計入預付款項、按金及其他應收款項之金融資產、計入其他應付款項及應計費用之金融負債的公平值與彼等的賬面值相若，乃主要由於該等工具於短期內到期。

37. 金融工具之公平值及公平值層級(續)

本集團企業財務部由財務總監管理，負責就金融工具的公平值計量釐定政策及程序。財務總監直接向執行董事和審核委員會匯報。於各報告日期，財務部分析金融工具的價值變動，並確定估值中應用的主要輸入數據。估值經財務總監審核並批准。評估過程及結果會就中期和年度財務報告與審核委員會每年討論兩次。

金融資產及負債的公平值以該工具於自願交易方(而非強迫或清盤銷售)當前交易下的可交易金額入賬。下列方法及假設乃用於估計公平值：

按公平值計入其他全面收入的金融資產之公平值按市場報價而釐定。

計息銀行借款之非即期部分的公平值已透過使用目前可供相似條款、信貸風險及剩餘到期時間的工具使用之貼現率貼現預期未來現金流量計算。

衍生金融工具(包括貨幣遠期合約及遠期金屬合約)採用類似遠期定價模型的估值技術計量。該模型包含各種市場可觀察輸入數據，包括外匯即期及遠期匯率。貨幣遠期合約及遠期金屬合約的賬面金額與其公平值相同。

以攤銷成本列賬之其他金融資產及金融負債的公平值與其賬面值相若。

公平值層級

下表列示本集團金融工具的公平值計量層級：

按公平值計量的資產：

於2022年12月31日

	採用以下項目計量公平值			總計 人民幣千元
	活躍市場報價 (第一級) 人民幣千元	重大可觀察 輸入數據 (第二級) 人民幣千元	重大不可觀察 輸入數據 (第三級) 人民幣千元	
按公平值計入其他全面收入的金融資產	7,855	—	—	7,855

財務報表附註

截至2022年12月31日止年度

37. 金融工具之公平值及公平值層級(續)

按公平值計量的資產：(續)

於2021年12月31日

	採用以下項目計量公平值			總計 人民幣千元
	活躍市場報價 (第一級) 人民幣千元	重大可觀察 輸入數據 (第二級) 人民幣千元	重大不可觀察 輸入數據 (第三級) 人民幣千元	
按公平值計入其他全面收入的金融資產	10,520	—	—	10,520
衍生金融工具	11	1,191	—	1,202
	<u>10,531</u>	<u>1,191</u>	<u>—</u>	<u>11,722</u>

於2022年及2021年12月31日，本集團並無任何按公平值計量之金融負債。

本年度，金融資產及金融負債之公平值計量於第一級與第二級間並無轉撥，亦無轉入或轉出第三級(2021年：零)。

38. 財務風險管理目標及政策

本集團的主要金融工具(衍生工具除外)包括現金及現金等價物及計息銀行借款。該等金融工具主要目的是為本集團的營運籌集資金。本集團有多種其他金融資產及負債，例如貿易應收款項及應收票據、計入預付款項、按金及其他應收款項的金融資產以及貿易應付款項及計入金融負債的其他應付款項及應計費用。

本集團亦訂立衍生交易(包括遠期金屬合約)，以管理本集團經營所產生之商品價格風險。

來自本集團金融工具的主要風險有利率風險、外幣風險、信貸風險及流動性風險。董事會審閱及同意管理各風險的政策及該等風險概述如下。

利率風險

本集團承受的市場利率變動風險主要與本集團的現金及銀行結餘以及浮息銀行貸款有關。本集團並無使用任何利率掉期對沖利率風險並將考慮對沖重大利率風險(倘需要)。

下表列示在所有其他可變因素維持不變的情況下，本集團除稅前溢利(透過浮息借款以及現金及現金等價物的影響)對利率合理可能變動的敏感度。

	基點增加/ (減少)	除稅前溢利增加/(減少)	
		2022年 人民幣千元	2021年 人民幣千元
人民幣	100	1,082	757
港元	100	(670)	(943)
美元	100	1,925	176
人民幣	(100)	(1,082)	(757)
港元	(100)	670	943
美元	(100)	(1,925)	(176)

財務報表附註

截至2022年12月31日止年度

38. 財務風險管理目標及政策(續)

外幣風險

本集團承受交易貨幣風險。該等風險產生自營運單位以單位功能貨幣以外的貨幣進行銷售。本集團銷售額約63%(2021年:57%)以進行銷售的營運單位功能貨幣以外的貨幣計值。

下表載列於各報告期末在所有其他可變因素維持不變的情況下，本集團的除稅前溢利對外匯匯率合理可能變動的敏感度。

	外匯匯率變動 %	除稅前溢利 增加/(減少) 人民幣千元
2022年		
倘人民幣兌美元貶值	1	13,627
倘人民幣兌美元升值	(1)	(13,627)
倘人民幣兌歐元貶值	1	4,314
倘人民幣兌歐元升值	(1)	(4,314)
2021年		
倘人民幣兌美元貶值	1	8,738
倘人民幣兌美元升值	(1)	(8,738)
倘人民幣兌歐元貶值	1	4,430
倘人民幣兌歐元升值	(1)	(4,430)

38. 財務風險管理目標及政策(續)

信貸風險

最大風險及年終階段

下表列示以本集團信貸政策為基準的信貸質素及信貸風險的最大風險，其主要根據過去逾期資料(除非其他資料毋須花費不必要成本或精力獲取)以及於12月31日的年終階段分類計算。

於2022年12月31日

	十二個月	全期預期信貸虧損				總計
	預期信貸	第一階段	第二階段	第三階段	簡化計算法	
	虧損					
	人民幣千元	人民幣千元	人民幣千元	人民幣千元	人民幣千元	
應收貿易賬款*	—	—	—	766,065	766,065	
應收票據—未逾期	32,203	—	—	—	32,203	
計入預付款項、按金及 其他應收款項的金融資產						
—正常**	16,093	—	—	—	16,093	
現金及現金等價物						
—尚未逾期	341,535	—	—	—	341,535	
	<u>389,831</u>	<u>—</u>	<u>—</u>	<u>766,065</u>	<u>1,155,896</u>	

於2021年12月31日

	十二個月	全期預期信貸虧損				總計
	預期信貸	第一階段	第二階段	第三階段	簡化計算法	
	虧損					
	人民幣千元	人民幣千元	人民幣千元	人民幣千元	人民幣千元	
應收貿易賬款*	—	—	—	588,890	588,890	
應收票據—未逾期	25,286	—	—	—	25,286	
計入預付款項、按金及 其他應收款項的金融資產						
—正常**	14,989	—	—	—	14,989	
現金及現金等價物						
—尚未逾期	148,660	—	—	—	148,660	
	<u>188,935</u>	<u>—</u>	<u>—</u>	<u>588,890</u>	<u>777,825</u>	

財務報表附註

截至2022年12月31日止年度

38. 財務風險管理目標及政策(續)

信貸風險(續)

最大風險及年終階段(續)

- * 對於本集團採用簡化減值方法的應收貿易賬款，根據撥備矩陣在財務報表附註24中披露。
- ** 計入預付款項、按金及其他應收款項的金融資產的信用品質被認為是「正常」，前提是該等款項並無逾期，亦無資料顯示金融資產自最初確認以來其信用風險有顯著增加。否則，金融資產的信用品質被認為是「可疑」。

本集團其他金融資產(包括現金及現金等價物、計入預付款項、按金及其他應收款項的金融資產)之信貸風險源自對手方違約，最大風險相等於該等工具之賬面值。

由於本集團僅與獲認可及信譽良好的第三方進行交易，因此並無要求提供抵押品。

於報告期末，本集團存在若干信貸集中風險，原因為截至2021年及2022年12月31日止年度本集團9%及8%的貿易應收款項及應收票據來自本集團的最大客戶。信貸集中風險透過制定信貸核實程序管理。由於本集團貿易應收款項及應收票據涉及的客戶均獲認可及信譽良好，管理層確定本集團面臨極低的信貸集中風險。

有關本集團所承受由貿易應收款項及應收票據所產生的信貸風險的其他定量數據於財務報表附註24內披露。

流動資金風險

本集團的目標為透過使用長期銀行貸款及經營所得預計現金流量維持資金持續性及靈活性之間的平衡。

38. 財務風險管理目標及政策(續)

流動資金風險(續)

本集團的金融負債於報告期末的到期情況(按合約未貼現付款劃分)如下：

	按要求償還或			總計 人民幣千元
	少於1年 人民幣千元	1至5年 人民幣千元	超過5年 人民幣千元	
2022年				
貿易應付款項	389,526	—	—	389,526
其他應付款項及應計費用	40,030	—	—	40,030
計息銀行借款	78,878	72,156	—	151,034
租賃負債	36,363	105,587	900	142,850
	<u>544,797</u>	<u>177,743</u>	<u>900</u>	<u>723,440</u>
2021年				
貿易應付款項	359,021	—	—	359,021
其他應付款項及應計費用	19,841	—	—	19,841
計息銀行借款	130,898	—	—	130,898
租賃負債	36,173	112,648	12,206	161,027
	<u>545,933</u>	<u>112,648</u>	<u>12,206</u>	<u>670,787</u>

本集團資本管理的主要目標為保障其持續經營能力，以及維持穩健的資金比率，以支持其業務及盡量提升股東價值。

本集團根據經濟狀況的變化及相關資產的風險特性管理其資本架構並作出相應調整。為維持或調整資本架構，本集團可能會調整派付予股東的股息金額、向股東退還資本或發行新股份。本集團不受外部實施的資本規定所限。截至2021年及2022年12月31日止年度，資本管理的目標、政策或程序概無作出變動。

本集團使用資產負債比率(按總債務除以總權益計算)監控資本。總債券指計息銀行借款。於報告期末的資產負債比率如下：

	2022年 人民幣千元	2021年 人民幣千元
總負債	145,861	130,898
總權益	2,918,801	2,475,331
資產負債比率	<u>5.0%</u>	<u>5.3%</u>

財務報表附註

截至2022年12月31日止年度

39. 本公司財務狀況表

	2022年 人民幣千元	2021年 人民幣千元
非流動資產		
於一間附屬公司的投資	680	828
按公平值計入其他全面收入的金融資產	7,855	10,520
非流動資產總值	8,535	11,348
流動資產		
按金及其他應收款項	1,302	9
衍生金融工具	—	1,191
應收附屬公司款項	1,287,157	1,019,984
現金及現金等價物	5,099	4,287
流動資產總值	1,293,558	1,025,471
流動負債		
其他應付款項及應計費用	116	118
應付附屬公司款項	391,817	225,088
計息銀行借款	75,616	130,387
流動負債總值	467,549	355,593
流動資產淨值	826,009	669,878
總資產減流動負債	834,544	681,226
非流動負債		
計息銀行借款	70,245	—
資產淨值	764,299	681,226
權益		
已發行股本	87,485	87,485
儲備(附註)	676,814	593,741
總權益	764,299	681,226

39. 本公司財務狀況表(續)

附註：

本公司儲備摘要如下：

	按公平值計入 其他全面收益 金融資產的				總計 人民幣千元
	資本儲備 人民幣千元	購股權儲備 人民幣千元	公平值儲備 人民幣千元	保留溢利 人民幣千元	
於2021年1月1日	577,892	15,360	(30,187)	46,547	609,612
年內全面收益總額	—	—	(214)	134,281	134,067
權益結算購股權安排	—	3,202	—	—	3,202
2020年末期股息	—	—	—	(107,511)	(107,511)
2021年中期股息	—	—	—	(45,629)	(45,629)
於2021年12月31日	577,892	18,562	(30,401)	27,688	593,741
年內全面收益總額	—	—	(3,104)	153,595	150,491
權益結算購股權安排	—	2,384	—	—	2,384
2021年末期股息	—	—	—	(18,353)	(18,353)
2022年中期股息	—	—	—	(51,449)	(51,449)
於2022年12月31日	577,892	20,946	(33,505)	111,481	676,814

40. 財務報表之批准

於2023年3月28日，財務報表經董事會批准及授權刊發。