



江蘇寧滬高速公路股份有限公司

(香港聯合交易所股份代號：00177)



**2022**  
年度業績報告

## 重要提示

- 一. 本公司董事會、監事會及董事、監事、高級管理人員保證年度報告內容的真實性、準確性、完整性，不存在虛假記載、誤導性陳述或重大遺漏，並承擔個別和連帶的法律責任。
- 二. 公司全體董事出席董事會會議。
- 三. 畢馬威華振會計師事務所(特殊普通合伙)為本公司出具了標準無保留意見的審計報告。
- 四. 公司負責人陳雲江、主管會計工作負責人戴倩及會計機構負責人(會計主管人員)姚群芳聲明：保證年度報告中財務報告的真實、準確、完整。
- 五. 董事會決議通過的本報告期利潤分配預案或公積金轉增股本預案

報告期，本公司實現歸屬於母公司股東的淨利潤約為人民幣3,724,115千元，每股盈利約0.7392元，本公司董事會以總股本5,037,747,500股為基數，提議向全體股東派發現金股息每股人民幣0.46元(含稅)。擬派股息預期於2023年7月26日派付。

### 六. 前瞻性陳述的風險聲明

適用  不適用

本年度報告中所涉及的發展戰略、未來計劃等前瞻性描述不構成本公司對投資者的實質承諾，本公司未來的實際結果可能會與這些前瞻性陳述出現差異，敬請投資者及相關人士對此保持足夠的風險認識，並請理解計劃、預測與承諾之間的差異。

### 七. 是否存在被控股股東及其他關聯方非經營性佔用資金情況

否

### 八. 是否存在違反規定決策程序對外提供擔保的情況

否

### 九. 是否存在半數以上董事無法保證公司所披露年度報告的真實性、準確性和完整性

否

### 十. 重大風險提示

本公司已在本年度報告中對未來業務經營和發展可能面對的風險進行了詳細的分析和描述，請投資者查閱本年度報告第三節「董事會報告」中「可能面對的風險」部分內容。

### 十一. 其他

適用  不適用

如無特別說明，本年度報告所涉及財務數據均以人民幣為計量幣種。

本報告中可能存在個別數據加總後與相關數據匯總數存在尾差情況，係數據計算時四捨五入造成。

# 目錄

第一節	釋義	2
第二節	公司簡介和主要財務指標	7
第三節	董事會報告	14
第四節	公司治理	54
第五節	環境與社會責任	101
第六節	重要事項	108
第七節	股份變動及股東情況	189
第八節	優先股相關情況	202
第九節	債券相關情況	203
第十節	財務報告	224

備查文件目錄	載有董事長親筆簽名的年度報告文本
	載有法定代表人、主管會計工作負責人、會計機構負責人簽名並蓋章的會計報表
	載有會計師事務所蓋章、註冊會計師親筆簽字並蓋章的審計報告正本
	報告期內在中國證監會指定報刊上公開披露過的所有公司文件的正本及公告原稿
	公司章程
	在其他證券市場公佈的年度報告文本



# 釋義

## 一. 釋義

在本報告書中，除非文義另有所指，下列詞語具有如下含義：

### 常用詞語釋義

本公司、公司	指	江蘇寧滬高速公路股份有限公司
本集團、集團	指	本公司及子公司
控股股東、江蘇交控	指	江蘇交通控股有限公司
招商局公路	指	招商局公路網絡科技控股股份有限公司
寧常鎮溧公司	指	江蘇寧常鎮溧高速公路有限公司
寧滬國際公司	指	江蘇寧滬國際(香港)有限公司
揚子江管理公司	指	江蘇揚子江高速通道管理有限公司
寧滬投資公司	指	江蘇寧滬投資發展有限責任公司
保理公司	指	寧滬商業保理(廣州)有限公司
寧滬置業公司	指	江蘇寧滬置業有限責任公司
瀚威公司	指	南京瀚威房地產開發有限公司
長江商能公司	指	江蘇長江商業能源有限公司
廣靖錫澄公司	指	江蘇廣靖錫澄高速公路有限責任公司
雲杉清能公司	指	江蘇雲杉清潔能源投資控股有限公司
雲杉清能集團	指	雲杉清能公司連同其10家附屬公司和3家參股公司
雲杉資本	指	江蘇雲杉資本管理有限公司
南通天電公司	指	南通天電新興能源有限公司
蘇交控清能江蘇公司	指	蘇交控清潔能源江蘇有限公司
如東公司	指	蘇交控如東海上風力發電有限公司
鎮丹公司	指	江蘇鎮丹高速公路有限公司
五峰山大橋公司	指	江蘇五峰山大橋有限公司
龍潭大橋公司	指	江蘇龍潭大橋有限公司
悅鑫公司	指	江蘇悅鑫寧滬天然氣有限公司(前稱江蘇協鑫寧滬天然氣有限公司)
快鹿公司	指	江蘇快鹿汽車運輸股份有限公司



蘇州高速公司	指	蘇州市高速公路管理有限公司
揚子大橋公司	指	江蘇揚子大橋股份有限公司
滬通大橋公司	指	江蘇滬通大橋有限責任公司
財務公司	指	江蘇交通控股集團財務有限公司
交通傳媒公司	指	江蘇交通文化傳媒有限公司
數研院	指	江蘇交控數字交通研究院有限公司
現代路橋公司	指	江蘇現代路橋有限責任公司
聯網公司	指	江蘇高速公路聯網營運管理有限公司
江蘇銀行公司	指	江蘇銀行股份有限公司
南京銀行公司	指	南京銀行股份有限公司
紫金信託公司	指	紫金信託有限責任公司
宜長公司	指	江蘇宜長高速公路有限公司
常宜公司	指	江蘇常宜高速公路有限公司
蘇錫常南部高速公司	指	江蘇蘇錫常南部高速公路有限公司
南林飯店公司	指	蘇州金陵南林飯店有限責任公司
通沙港務	指	南通通沙港務有限公司
沿江公司	指	江蘇沿江高速公路有限公司
連徐高速公司	指	江蘇連徐高速公路有限公司
寧宿徐高速公司	指	江蘇寧宿徐高速公路有限公司
東部高速公司	指	江蘇東部高速公路管理有限公司
潤揚大橋公司	指	江蘇潤揚大橋發展有限責任公司
宿淮鹽高速公司	指	江蘇宿淮鹽高速公路管理有限公司
南沿江鐵路	指	江蘇南沿江城際鐵路有限公司
江蘇租賃公司	指	江蘇金融租賃股份有限公司
鐵集公司	指	江蘇省鐵路集團有限公司
通行寶公司	指	江蘇通行寶智慧交通科技股份有限公司
京滬公司	指	江蘇京滬高速公路有限公司
高速石油公司、高速能發公司	指	江蘇高速公路能源發展有限公司(前稱為江蘇高速公路石油發展有限公司)
泰興油品公司	指	泰興市和暢油品銷售有限公司
遠東海運公司	指	江蘇遠東海運有限公司

## 釋義

高速信息公司	指	江蘇高速公路信息工程有限公司
養護技術公司	指	江蘇高速公路工程養護技術有限公司
工程養護公司	指	江蘇高速公路工程養護有限公司
交控人力資源公司	指	江蘇交控人力資源發展有限公司(前稱江蘇交控培訓有限公司)
東方路橋公司	指	江蘇東方路橋建設養護有限公司
交控商運公司	指	江蘇交控商業運營管理有限公司
錫泰公司	指	江蘇錫泰隧道有限責任公司
翠屏山賓館	指	江蘇翠屏山賓館管理有限公司
洛德基金公司	指	江蘇洛德股權投資基金管理有限公司
中北致遠基金	指	南京洛德中北致遠股權投資合夥企業(有限合夥)
洛德匯智基金	指	南京洛德匯智股權投資合夥企業(有限合夥)
寧杭公司	指	江蘇寧杭高速公路有限公司
寧杭文旅公司	指	江蘇寧杭文化旅遊發展有限公司
滬蘇浙公司	指	江蘇滬蘇浙高速公路有限公司
華通工程公司	指	江蘇華通工程檢測有限公司
蘇通大橋公司	指	江蘇蘇通大橋有限責任公司
現代檢測公司	指	江蘇現代工程檢測有限公司
感動科技公司	指	南京感動科技有限公司
通昌置業投資公司	指	江蘇通昌置業投資有限公司
國創開元二期基金	指	蘇州工業園區國創開元二期投資中心(有限合夥)
PPP	指	Public-Private-Partnership即政府和社會資本合作模式
滬寧高速	指	上海至南京高速公路江蘇段
廣靖高速	指	江陰長江公路大橋北接線，廣陵至靖江段
錫澄高速	指	江陰長江公路大橋南接線，江陰至無錫段
江陰大橋	指	江陰長江公路大橋
蘇嘉杭高速	指	蘇州至嘉興、杭州高速公路江蘇段
沿江高速	指	常州至太倉高速公路
常嘉高速	指	常熟至嘉興高速公路昆山至吳江段

鎮丹高速	指	鎮江至丹陽高速公路
寧常高速	指	溧水桂莊樞紐至常州南互通高速公路
鎮溧高速	指	丹徒樞紐至溧陽前馬樞紐高速公路
錫宜高速	指	無錫北樞紐至宜興西塢樞紐高速公路
無錫環太湖公路	指	無錫碩放樞紐至無錫南泉互通高速公路
蘇嘉甬高速	指	蘇州經嘉興至寧波高速公路
五峰山大橋	指	五峰山公路大橋及南北接線項目
常宜高速	指	常州至宜興高速公路
宜長高速	指	宜興到長興高速公路江蘇段
蘇錫常高速	指	常州前黃樞紐至無錫南泉水樞紐段
龍潭大橋北接線項目	指	儀徵至祿口機場高速公路滬陝高速至長江北大堤段工程
錫宜高速公路南段擴建項目	指	無錫至宜興高速公路雪堰樞紐至西塢樞紐段擴建工程
ICA公司	指	ICA IC İnçtař Astaldı Üçüncü Boğaz Köprüsü ve Kuzey Marmara Otoyolu Yatırım ve İşletme A.Ş.，一間依據土耳其法律設立並有效存續的股份有限公司
BIM	指	Building Information Modeling即建築信息模型
GIS	指	Geographic Information System即地理信息系統
ROE	指	淨資產收益率，計算公式為ROE=淨利潤/淨資產
報告期	指	2022年1月1日至2022年12月31日止
同比	指	與2021年同期相比
中國證監會	指	中國證券監督管理委員會
香港證監會	指	香港證券及期貨事務監察委員會
上交所	指	上海證券交易所
聯交所	指	香港聯合交易所有限公司
A股	指	本公司於上交所發行並上市的人民幣普通股
H股	指	本公司於聯交所發行並上市的境外上市外資股
ADR	指	本公司於美國場外市場掛牌交易的第一級預託證券憑證
上市規則	指	上交所上市規則及/或香港上市規則
上交所上市規則	指	上海證券交易所股票上市規則
香港上市規則	指	香港聯合交易所有限公司證券上市規則
中國會計準則	指	中華人民共和國財政部頒佈的企業會計準則及相關規定
畢馬威、核數師	指	畢馬威華振會計師事務所(特殊普通合夥)
企業管治守則	指	香港上市規則附錄14所載之《企業管治守則》

陳雲江  
董事長



# 公司簡介和主要財務指標

## 一. 公司信息

公司的中文名稱	江蘇寧滬高速公路股份有限公司
公司的中文簡稱	寧滬高速
公司的外文名稱	Jiangsu Expressway Company Limited
公司的外文名稱縮寫	Jiangsu Expressway
公司的法定代表人	陳雲江

## 二. 聯繫人和聯繫方式

	董事會秘書	證券事務代表
姓名	姚永嘉	屠駿
聯繫地址	中國江蘇省南京市仙林大道6號	中國江蘇省南京市仙林大道6號
電話	8625-84362700-301838	8625-84362700-301835
傳真	8625-84207788	8625-84466643
電子信箱	jsnh@jsexpwy.com	tujun@jsexpwy.com

## 三. 基本情況簡介

公司註冊地址	中國江蘇省南京市仙林大道6號
公司註冊地址的歷史變更情況	-
公司辦公地址	中國江蘇省南京市仙林大道6號
公司辦公地址的郵政編碼	210049
公司網址	<a href="http://www.jsexpressway.com">http://www.jsexpressway.com</a>
電子信箱	jsnh@jsexpwy.com

## 四. 信息披露及備置地地點

公司披露年度報告的媒體名稱及網址	《中國證券報》《證券時報》《上海證券報》
公司披露年度報告的證券交易所網址	<a href="http://www.sse.com.cn">www.sse.com.cn</a> <a href="http://www.hkexnews.hk">www.hkexnews.hk</a> <a href="http://www.jsexpressway.com">www.jsexpressway.com</a>
公司年度報告備置地地點	上海市浦東南路528號上海證券交易所； 香港灣仔皇后大道東183號合和中心17樓1712-1716室香港證券登記有限公司； 香港鰂魚涌華蘭路18號太古坊港島東中心17樓公司香港註冊辦事處； 中國江蘇省南京市仙林大道6號公司本部。

## 公司簡介和主要財務指標

### 五. 公司股票簡況

公司股票簡況				
股票種類	股票上市交易所	股票簡稱	股票代碼	變更前股票簡稱
A股	上海證券交易所	寧滬高速	600377	-
H股	香港聯合交易所有限公司	江蘇寧滬高速公路	00177	-
ADR	美國	JEXYY	477373104	-

### 六. 其他相關資料

公司聘請的會計師事務所 (境內)	名稱	畢馬威華振會計師事務所(特殊普通合夥)，於《會計及財務匯報局條例》下的認可公眾利益實體核數師
	辦公地址	北京市東城區東長安街1號東方廣場東2座辦公樓8層
	簽字會計師姓名	周徐春、曹洋
公司聘請的會計師事務所 (境外)	名稱	-
	辦公地址	-
	簽字會計師姓名	-
報告期內履行持續督導 職責的保薦機構	名稱	-
	辦公地址	-
	簽字的保薦代表人姓名	-
	持續督導的期間	-
報告期內履行持續督導 職責的財務顧問	名稱	-
	辦公地址	-
	簽字的財務顧問主辦人姓名	-
	持續督導的期間	-





# 公司簡介和主要財務指標

## (二) 主要財務指標

單位：元 幣種：人民幣

主要財務指標	2022年		2021年		本期比上年同期 增減(%)	2020年		2019年		2018年	
	調整後	調整前	調整後	調整前		調整後	調整前	調整後	調整前	調整後	調整前
基本每股收益(元/股)	0.7392	0.8496	0.8295	-12.99	0.4949	0.4891	0.8403	0.8336	0.8740	0.8688	
稀釋每股收益(元/股)	0.7392	0.8496	0.8295	-12.99	0.4949	0.4891	0.8403	0.8336	0.8740	0.8688	
扣除非經常性損益後的基本每股收益(元/股)	0.6796	0.7470	0.7303	-9.02	0.4703	0.4645	0.8378	0.8310	0.7700	0.7650	
加權平均淨資產收益率(%)	11.23	13.90	14.37	減少2.67 個百分點	8.28	8.82	15.26	15.89	17.64	17.71	
扣除非經常性損益後的加權平均淨資產 收益率(%)	10.33	12.22	12.76	減少1.89 個百分點	7.87	8.37	15.23	15.84	15.72	16.14	

追溯調整或重述的原因說明：

經2021年年度股東大會審議通過，本公司出資人民幣2,457,000千元收購雲杉清能公司100%股權。本報告期，雲杉清能公司股權交割工作及工商變更登記工作完成。由於本公司收購雲杉清能公司100%股權前後，本公司及雲杉清能公司均受江蘇交控控制且該控制並非暫時性的，公司根據中國會計準則合併雲杉清能公司，並對前期比較報表數據進行相應追溯調整。同時，本集團於2022年度執行了財政部頒佈的《企業會計準則解釋第15號》(財會[2021]35號)，上述規定自2022年1月1日起施行，本公司對於2021年1月1日至首次執行日之間發生的試運行銷售按照上述規定進行了追溯調整。

報告期末公司前五年主要會計數據和財務指標的說明

適用  不適用

本報告期，受集團經營路網通行量下降及四季度貨車減免通行費影響(詳見第三節董事會報告一、二、報告期內公司所處行業情況(三)公路運輸行業相關政策)，公司路橋主業經營受到一定衝擊，導致公司營業收入、歸屬於上市公司股東的淨利潤、歸屬於上市公司股東的扣除非經常性損益的淨利潤、基本每股收益、扣除非經常性損益後的基本每股收益同比減少。

## 八. 境內外會計準則下會計數據差異

(一) 同時按照國際會計準則與按中國會計準則披露的財務報告中淨利潤和歸屬於上市公司股東的淨資產差異情況

適用  不適用

(二) 同時按照境外會計準則與按中國會計準則披露的財務報告中淨利潤和歸屬於上市公司股東的淨資產差異情況

適用  不適用

(三) 境內外會計準則差異的說明：

適用  不適用

## 九. 2022年分季度主要財務數據

單位：元 幣種：人民幣

	第一季度 (1-3月份)	第二季度 (4-6月份)	第三季度 (7-9月份)	第四季度 (10-12月份)
營業收入	2,731,362,062.68	2,145,385,919.10	4,608,049,741.06	3,770,805,384.88
歸屬於上市公司股東的淨利潤	866,536,730.53	988,894,003.83	1,253,606,114.77	615,078,316.74
歸屬於上市公司股東的扣除非經常性損益後的淨利潤	845,961,560.92	889,986,224.54	1,228,979,476.26	458,901,618.16
經營活動產生的現金流量淨額	1,156,311,870.41	1,167,400,944.94	1,692,529,687.42	1,511,678,543.67

季度數據與已披露定期報告數據差異說明

適用  不適用

# 公司簡介和主要財務指標

## 十. 非經常性損益項目和金額

適用  不適用

單位：元 幣種：人民幣

非經常性損益項目	2022年金額	附註(如適用)	2021年金額	2020年金額
非流動資產處置損益	25,731,786.68		7,868,251.48	220,298.98
計入當期損益的政府補助，但與公司正常經營業務密切相關，符合國家政策規定，按照一定標準定額或定量持續享受的政府補助除外	31,982,996.77	主要是本報告期確認的寧常高速建設補償金、增值稅加計抵扣部分，以及高速公路省界收費站改造工程建設補助金等。	30,036,194.33	70,584,360.06
同一控制下企業合併產生的子公司期初至合併日的當期淨損益	125,330,455.92	主要是本報告期同一控制下合併雲杉清能公司。	-	-
除同公司正常經營業務相關的有效套期保值業務外，持有交易性金融資產、衍生金融資產、交易性金融負債、衍生金融負債產生的公允價值變動損益，以及處置交易性金融資產、衍生金融資產、交易性金融負債、衍生金融負債和其他債權投資取得的投資收益	144,800,179.62	主要是本報告期子公司持有的其他非流動金融資產等確認公允價值變動收益的人民幣142,950千元和分紅收益的人民幣174,229千元；以及銀行短期理財等收益的人民幣113,522千元。	620,818,161.05	127,576,123.66
受託經營取得的託管費收入	32,351,845.35		-	-
除上述各項之外的其他營業外收入和支出	-39,337,791.93	主要是本報告期發生的路產損壞修復支出。	-16,721,590.76	-43,013,423.67
其他符合非經常性損益定義的損益項目	13,595,265.73	主要是以前年度收購瀚威公司股權形成的投資收益。	-	-
減：所得稅影響額	40,056,503.31		133,977,435.19	30,454,967.58
少數股東權益影響額(稅後)	-5,888,051.16		-8,653,967.59	1,044,570.87
合計	300,286,285.99		516,677,548.50	123,867,820.58

對公司根據《公開發行證券的公司信息披露解釋性公告第1號—非經常性損益》定義界定的非經常性損益項目，以及把《公開發行證券的公司信息披露解釋性公告第1號—非經常性損益》中列舉的非經常性損益項目界定為經常性損益的項目，應說明原因。

適用  不適用

## 公司簡介和主要財務指標

### 十一. 採用公允價值計量的項目

適用  不適用

單位：元 幣種：人民幣

項目名稱	期初餘額	期末餘額	當期變動	對當期利潤的影響金額
基金投資—富安達優勢成長	36,323,820.44	30,613,163.10	-5,710,657.34	-5,710,657.34
理財產品	2,610,193,360.00	3,444,000,000.00	833,806,640.00	113,447,577.75
其他非流動金融資產(國創開元二期)	1,753,107,019.89	1,686,932,351.72	-66,174,668.17	28,941,266.12
其他非流動金融資產(中北致遠基金)	291,927,158.31	257,357,110.04	-34,570,048.27	-103,957.15
其他非流動金融資產(洛德匯智基金)	498,449,674.06	460,425,716.91	-38,023,957.15	-4,570,048.27
其他非流動金融資產(江蘇租賃公司可轉債)	460,658,016.00	472,640,608.44	11,982,592.44	12,721,679.23
其他權益工具(江蘇銀行公司)	3,471,763,834.00	5,707,128,132.00	2,235,364,298.00	238,199,920.00
其他權益工具(江蘇租賃公司)	1,191,060,000.00	1,282,320,000.00	91,260,000.00	81,900,000.00
其他權益工具(富安達資管計劃)	1,142,763,244.89	-	-1,142,763,244.89	159,600,000.00
其它	1,496.00	6,985.16	5,489.16	74,319.29
合計	11,456,247,623.59	13,341,424,067.37	1,885,176,443.78	624,500,099.63

### 十二. 其他

適用  不適用



# 董事會報告

## 一. 經營情況討論與分析

### (一) 公司基本情況

本集團於1992年8月1日在中華人民共和國江蘇省註冊成立，是江蘇省唯一的上市路橋公司。1997年6月27日本集團發行的12.22億股H股在聯交所上市。2001年1月16日本集團發行的1.5億股A股在上交所上市。2002年12月23日本集團建立一級美國預託證券憑證計劃(ADR)，在美國場外市場進行買賣。截至本報告期末，本集團總股本為5,037,747,500股，每股面值人民幣1元。

本集團主營業務為江蘇省境內收費路橋的投資、建設、經營及管理，並開發高速公路沿線的服務區配套經營業務，除滬寧高速江蘇段外，集團還擁有寧常高速、鎮溧高速、廣靖高速、錫澄高速、錫宜高速、鎮丹高速、沿江高速、江陰大橋、蘇嘉杭高速、常宜高速、宜長高速以及五峰山大橋等位於江蘇省內的收費路橋全部或部分權益。截至本報告期末，本集團直接參與經營和投資的路橋項目達到17個，擁有或參股的已開通路橋里程已超過910公里。

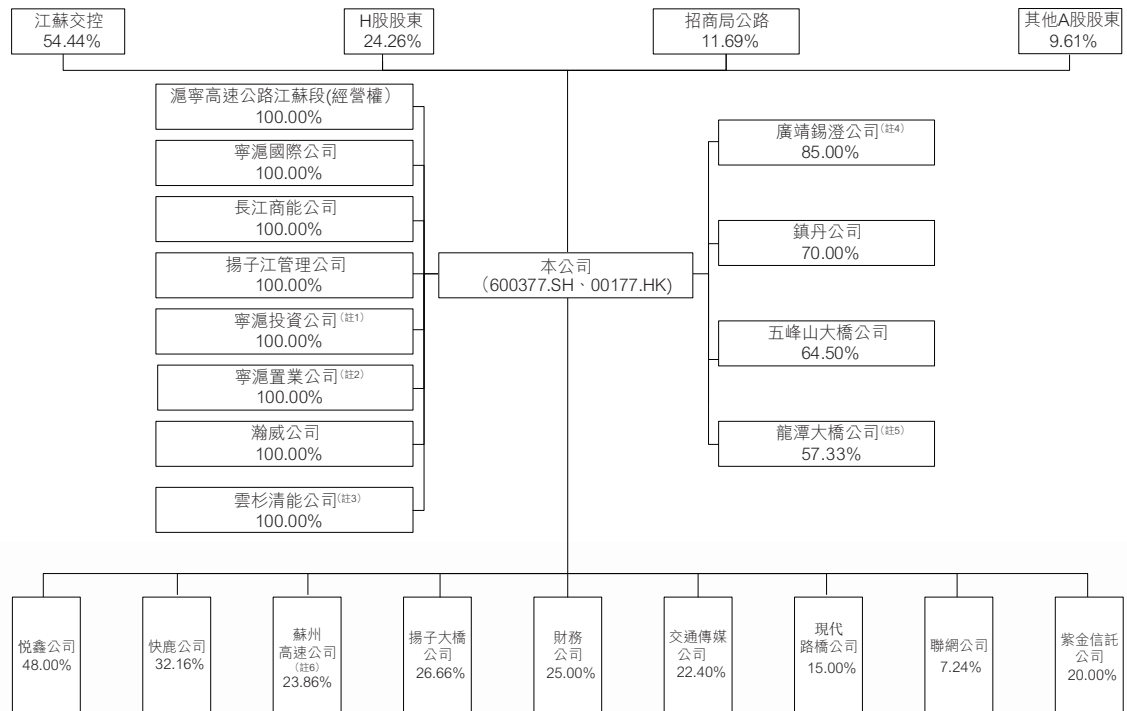
本集團的經營區域位於中國經濟最具活力的長江三角洲地區，集團所擁有或參股路橋項目是連接江蘇省東西及南北陸路交通大走廊，區域經濟活躍，交通繁忙。本集團核心資產滬寧高速公路江蘇段連接上海、蘇州、無錫、常州、鎮江、南京6個大中城市，是國內最繁忙的高速公路之一。

此外，本集團還積極探索並發展交通+、新能源業務、以融促產的金融業，以進一步拓展盈利空間並實現集團的可持續發展。截至本報告期末，本集團直接擁有七家全資子公司、四家控股子公司、十五家參股聯營及合營企業，總資產規模約人民幣784.58億元，歸屬於上市公司股東淨資產約人民幣319.41億元。





集團直接控制及直接參股的子公司如圖：



註1：本公司控股子公司寧滬投資公司擁有保理公司100%股權、昆山豐源房地產開發有限公司100%股權及洛德基金公司39.00%股權。其中，於2023年2月27日，寧滬投資公司、江蘇交控、雲杉資本及保理公司簽署股權轉讓協議，據此，寧滬投資公司將轉讓其持有的保理公司100%股權，其中80%的股權轉讓給江蘇交控，20%的股權轉讓給雲杉資本。本次轉讓完成後，本公司將不再持有保理公司的股權，不再將其納入本公司合併報表範圍。(於本報告日，上述交易尚待地方金融監督管理局審查通過。詳見本公司於2023年2月27日發佈的公告。)

註2：本公司控股子公司寧滬置業公司擁有寧滬置業(昆山)有限公司100%股權及寧滬置業(蘇州)有限公司100%股權。

註3：經2021年年度股東大會審議通過，本公司出資人民幣2,457,000千元收購雲杉清能公司100%股權。雲杉清能公司擁有蘇交控清潔能源徐州有限公司100%股權、蘇交控新能源科技豐縣有限公司100%股權、蘇交控豐縣再生能源有限公司70%股權、蘇交控清潔能源銅山有限公司100%股權、蘇交控豐縣農業科技有限公司100%股權、溧陽市優科能源有限公司90%股權、蘇交控清能江蘇公司100%股權、如東公司72%股權、鹽城雲杉光伏發電有限公司80%股權、常州金壇禾一新能源科技有限公司70%股權、三峽新能源南通有限公司20%股權、龍源東海風力發電有限公司30%股權及江蘇能投新城光伏發電有限公司49%股權。

註4：本公司控股子公司廣靖錫澄公司擁有無錫靖澄廣告公司100%股權、宜長公司60%股權、常宜公司60%股權、沿江公司25.15%股權、南林飯店公司34.91%股權、聯網公司7.24%股權及現代路橋公司7.50%股權。

註5：本公司第十屆董事會第八次會議同意本公司向龍潭大橋公司增資人民幣209,537.62萬元，本公司與龍潭大橋公司及其其他現有股東於2022年7月8日簽署了增資協議書，增資後本公司持股比例變為57.33%。

註6：本公司持股30.01%的聯營公司蘇州高速公司於2021年增資擴股投資建設蘇台高速七都至桃源段項目，此次增資本公司未參與。蘇州高速公司已於2022年1月13日辦理完成工商登記，增資後的註冊資本為人民幣254,339.29萬元，本公司持股比例下降到23.86%。

# 董事會報告

## (二) 公司經營情況討論與分析

2022年，公司以路橋主業為支撐，以優化佈局為主線，以金融投資為助力，以成立三十週年為新契機，推動公司高質量發展邁上新台階。

截至2022年末，公司總資產人民幣784.58億元(2021年：人民幣742.46億元)，歸屬於上市公司股東淨資產人民幣319.41億元(2021年：人民幣320.43億元)。報告期內，公司全年實現營業收入人民幣132.56億元(2021年：人民幣142.61億元)，同比下降7.05%，實現利潤總額人民幣45.81億元(2021年：人民幣55.66億元)，同比下降17.70%，歸屬於上市公司股東的淨利潤人民幣37.24億元(2021年：人民幣42.80億元)，同比下降12.99%，每股收益人民幣0.7392元(2021年：人民幣0.8496元)；經營性淨現金流人民幣55.27億元(2021年：人民幣57.02億元)，加權平均淨資產收益率11.23%(2021年：13.90%)(加權平均淨資產收益率=歸屬於本公司普通股股東的合併淨利潤/歸屬於本公司普通股股東的合併淨資產的加權平均數)。

### 1. 路橋主業

**主業投資穩步推進。**一是龍潭大橋及北接線項目建設有序。報告期內，龍潭大橋項目投資建設資金約人民幣11.29億元，累計投入建設資金約人民幣31.36億元，佔項目總投資的50.14%。龍潭大橋北接線項目作為將在建龍潭大橋接入高速公路網的關鍵性工程，於2022年8月開工，累計投入建設資金約人民幣16.46億元，佔項目總投資的23.57%。龍潭大橋北接線項目將於2024年底與龍潭大橋實現同步通車，充分發揮協同效應。二是積極籌備錫宜高速公路南段擴建項目。項目已於2022年底先導段動工，並於2023年1月6日開工，2022年度累計投資人民幣5.65億元，將於2026年6月底建成通車。本次改擴建能夠極大地提高錫宜高速的通行能力，緩解交通壓力、提升服務水平，創造經濟和社會效益。三是啟動滬寧高速公路江蘇段改擴建工程的前期研究。滬寧高速超飽和大流量常態化運行，公司經董事會批准啟動了再次擴容前期工作，年內完成了總體規劃方案的編制工作，滬寧高速公路擴建有助於提升國家通道通行能力、助力蘇南五市都市圈集聚發展，率先打造全國交通運輸現代化示範區。

**道路通行效率持續提升。**一是大流量管控成效顯著。大流量管控系統平台持續升級，自動生成最優管控方案，擁堵節點明顯減少。公司持續在重要路段、關鍵時段突出「1+N」<sup>1</sup>協同聯動，做好道路保暢工作，2022年公司實現30分鐘到達率<sup>2</sup>99.98%，1小時通暢率<sup>3</sup>98.38%。「滬寧高速南京收費站入口通行能力提升項目」和「大流量路段安全保暢研究與應用」獲評2022年全國高速公路運營管理十佳案例。二是「雲收費」系統優化提升。穩步推進「准自由流」收費車道改造項目，已完成公司36個收費站「准自由流」改造方案；建設「自助收費+雲收費+人工協助」多重功能相融合的「雲」收費亭，特情處置時間縮短至30秒；積極開展「自由流雲收費」試點建設，全面做好項目現場管理，建成省內首個「雲收費」系統。三是BIM系統功能完備。在完善交安設施、優化道路分流管控方案的基礎上，針對擁堵節點開展電子沙盤演練，搭建實景3D數字化系統，利用BIM+GIS+傾斜攝影技術，依託數字孿生技術，實現仿真模擬、全線監測、智能預警分析。

<sup>1</sup> 「1+N」即通過物理隔離方式增減車道，鈍化因車流交匯產生的通行影響，提高通行效率，減少交通事故的發生。

<sup>2</sup> 30分鐘到達率=當月清障作業30分鐘以內到達現場起數/當月有效清障作業總起數×100%。

<sup>3</sup> 1小時通暢率=1小時內實際車輛拖離現場起數/當月有效清障作業總起數×100%。

<sup>4</sup> 根據《公路橋樑技術狀況評定標準》(JTGT H21-2011)，橋樑總體技術狀況評定等級分為1類、2類、3類、4類、5類，其中，1類指橋樑全新狀態、功能完好，2類指橋樑有輕微缺損，對橋樑使用功能無影響。

**集約養護水平持續升級。**一是路橋管養走在前列。公司始終秉持全壽命週期理念，堅持以最小投入保證最佳路況，各項路況指標保持良好狀態，著力構建「公眾滿意、保障有力、行業領先」高速公路養護保障體系。集團所轄路段1、2類橋樑比例始終保持100%。二是專項行動固本強基。完成重點路段中分帶及路側護欄提質升級，為提高本質安全打好基礎；橋樑養護方面堅持安全與耐久性並重的理念，科學合理地開展各項檢查及加固工作；隧道安全方面開展專項行動，排查安全隱患並完成缺陷整改。三是集約養護精耕細作。聚力對標「蘇式養護」品牌，開展超飽和流量段集中養護，採用「單向全封閉、不借道」的全斷流交通組織方式，是對超大流量路段集中養護施工模式一次新的探索，將養護施工對滬寧高速及週邊路網的影響降到最低，在節約工期的同時創造經濟效益。

**技術創新捷報頻傳。**一是科研成績斐然。公司與高校聯合成立研究生工作站，並以科技創新基金為依託深化產教融合、提倡自主創新。2022年科研項目「面向未來的五峰山新一代高速公路關鍵技術及示範應用」「滬寧高速公路25年瀝青路面高效養護綜合技術研發與跟蹤驗證示範」項目分別獲得中國公路學會特等獎與一等獎。二是雲控平台迭代升級。持續迭代開發全國首個、全面領先的基於數字孿生的路隧一體智能雲控平台，優化數字駕駛艙、數字孿生、應急預案等功能模塊，順利完成平台初驗，並在多個省份得到研究推廣。三是智慧養護彰顯成效。積極探索養護智能化、信息化手段，全面應用激光撿度儀、高動態探地雷達等無損智能檢測技術，試點採用ECC高延性混凝土、防腐自清潔塗裝等新材料，持續探索無人智能化施工技術，進一步擴大「智能無人集群技術」應用規模，「智慧養護」的新模式賦能優質暢通高速路。

## 2. 配套業務

**整合資源提升體驗。**在滬寧線多個服務區布設ETC加油無感支付，車主可享受免下車、免排隊繳款、免刷卡、免掃碼，快速完成「即加即走」的無感加油；推出「聚合付」功能，整合各類支付方式，在提升效率的同時持續改善客戶體驗。

**因勢而變創新模式。**創新業態招商和運營管理方式，探索公司與租賃方利益共享、風險共擔、發展共贏的新模式。完善和優化「大平台」招商方案，以仙人山服務區為試點，形成「保底+分成」的大平台招商方案，並邀請行業專家對方案的總體思路和實施路徑進行評估和改進。

**新業態引領新消費。**在國內新能源汽車發展迅猛的背景下，建成江蘇省內首個高速公路服務區新能源汽車超級體驗中心，平均每週接待觀展、試駕旅客千餘人次，陽澄湖服務區日均車流、客流增長顯著，對商戶日均營收有明顯的拉動和提升作用。



# 董事會報告

## 3. 新能源業務

為積極響應國家推動綠色發展號召、進一步優化公司產業結構佈局、開闢新的利潤增長點，報告期內，公司出資人民幣2,457,000千元收購雲杉清能公司100%股權。截至報告期末，雲杉清能公司併網項目總裝機容量達526.6兆瓦(含參股權益裝機量)，所持電站均已投產，2022年度共生產清潔能源電力總計9億千瓦時。此外，雲杉清能公司結合江蘇省光伏項目資源稟賦實際情況，積極開發工商業屋頂分佈式光伏項目，自收購以來至本報告日，經董事會審議批准新投資建設分佈式光伏電站裝機容量57.34兆瓦。隨著新能源汽車保有量快速增加、5G及自動駕駛技術蓬勃發展、交通領域數字化浪潮的到來，新能源業務將與公司路橋主業實現業務協同，為公司可持續發展提供新動能。

## 4. 金融投資

為分散經營風險，增強發展後勁，本集團持續關注優質金融標的參投機會，積極推動產業佈局優化調整。報告期內，公司及全資子公司寧滬投資公司出資人民幣1,273,407.38千元增持江蘇銀行公司股權，截至報告期末，兩家公司合計持有江蘇銀行公司78,287.08萬股(約佔目前已發行股份總數的5.3005%，有關江蘇銀行公司股權於本報告期的市場價值佔本集團資產總值的約7.28%)；本報告期後，本公司(作為委託人)與富安達基金管理有限公司(作為資管計劃管理人)及江蘇銀行股份有限公司上海分行(作為資管計劃託管人)簽訂「富享15號」終止協議，完成本資管計劃的清算工作；本報告期後，寧滬投資公司、江蘇交控、雲杉資本及保理公司簽署股權轉讓協議，本公司全資子公司寧滬投資公司將轉讓其持有的保理公司100%股權。本次轉讓完成後，本公司將不再持有保理公司的股權，不再將其納入本公司合併報表範圍(於本報告披露日，上述交易尚待地方金融監督管理局審查通過)。

## 二. 報告期內公司所處行業情況

### (一) 公路運輸行業基本情況

從宏觀經濟背景來看，2022年以來，面對多重超预期因素的反覆衝擊，我國實現國內生產總值121.02萬億元，較上年增長3.0%，經濟總量和人均水平持續提高。實踐充分證明，我國經濟韌性強、潛力大、空間廣且長期向好的基本面不會變，高速公路行業整體呈現穩步發展的態勢。

從交通需求的變化來看，目前江蘇各產業主要銷售區域位於長三角地區，公路運輸在其中發揮主導保障作用。隨著江蘇產業加快轉型升級，貨運「高價值、小批量、時效強」的特徵更加凸顯，「門到門」、專業化需求持續增長。短距離快捷直達的公路運輸在暢通經濟循環、穩定優化供應鏈中的優勢將持續保持。

從競爭格局的變化來看，公路作為最基礎、最廣泛的交通基礎設施，是銜接其他各種運輸方式和發揮綜合交通網絡整體效率的主要支撐，現代物流及快遞業的快速發展也將對後續公路貨運量的增長提供保障。據國家統計局出具的《中華人民共和國2022年國民經濟和社會發展統計公報》顯示，公路運輸承擔了我國63.51%的旅客運輸量和73.35%的貨物運輸量，在綜合交通運輸體系中具有不可替代的作用。



## (二) 公司所處行業地位

從所處區位來看，公司是江蘇省唯一的上市路橋公司，專注於持續整合蘇南路網內優質路橋項目，所經營的路段在蘇南地區的高速公路網絡中佔據主導地位。江蘇省一直在全國發展大局中扮演著重要的角色、發揮著支撐性作用。2022年全省地區生產總值達到12.29萬億元，較上年增長2.80%，位居全國第二，並且與排名第一的廣東省差距進一步縮小。江蘇省經濟運行呈現持續恢復、回穩向好態勢，是推動公司業務發展有利的外部條件。

從市場形象來看，上海證券交易所對公司連續三年信息披露考評結果均為最高級A級，公司蟬聯榮膺第13屆中國上市公司投資者關係天馬獎論壇「最佳董事會」獎，連續3年獲獎展現了公司作為「A+H」股上市公司，合規治理行之有效，積極履行上市公司責任，獲得了較高的市場認可度。

從經營業績來看，公司各項業績指標在同行業上市公司中均排名靠前。並且，公司上市以來始終保持高水平的派息率，高額現金分紅彰顯公司作為上市企業，保證股東長期穩定回報的責任擔當。

## (三) 公路運輸行業相關政策

2004年11月1日起施行的《收費公路管理條例》，自2013年起組織修訂，並曾在2013、2015年兩次公開徵求社會意見。2018年12月20日，交通運輸部公佈了《收費公路管理條例(修訂草案)》。當前修訂後的《收費公路管理條例》正式頒佈時間尚未確定。

2020年2月15日，交通運輸部公告通知，自2020年2月17日零時起至防控結束，全國收費公路免收車輛通行費；2020年4月28日，交通運輸部公告通知，自2020年5月6日零時起經依法批准的收費公路恢復收費。交通運輸部、國家發改委等八部委印發通知，明確要求省級人民政府與相關經營主體依照有關規定，通過協商、簽訂合同等方式延長公路收費期限，根據免費通行期限予以相應補償。截至目前，江蘇省尚未明確高速公路免收通行費相關補償政策。

2021年6月2日，交通運輸部等三部門印發《全面推廣高速公路差異化收費實施方案》，提出全面推廣高速公路差異化收費。截至本報告披露日，江蘇省相關部門已在研討、制定並試點高速公路差異化收費政策，公司密切關注差異化收費政策動向，目前集團所轄各道路未被納入差異化收費範圍。

2022年9月28日，交通運輸部、財政部發佈《關於做好階段性減免收費公路貨車通行費有關工作的通知》，自2022年10月1日0時起至12月31日24時，在繼續執行現有各類通行費減免政策的基礎上，全國收費公路統一對貨車通行費再減免10%。此外，ETC車輛通行費95折優惠、重大節假日小型客車免費通行、鮮活農產品運輸「綠色通道」通行費減免、以及江蘇省區域內的「運政蘇通卡」和「港優車」等優惠政策繼續執行。

2022年度業績發佈會  
Annual Results Announcement



## 董事會報告

截至本報告披露日，江蘇省政府於2023年1月16日印發《關於推動經濟運行率先整體好轉若干政策措施》，對每月通行次數在30次(含)以上的公路客運班線客車給予ETC通行費八五折優惠，對運政蘇通卡貨運車輛給予通行費八五折優惠。對進出省內年吞吐量達到200萬以上標箱或年吞吐量達到100萬標箱且連續三年增長率超過全省平均增長水平的主要集裝箱港口(目前符合條件的為太倉港、連雲港、南京港、南通港)的國際標準集裝箱運輸車輛，在全省所有普通公路收費站、高速公路給予ETC通行費五折優惠，執行期限自2023年4月1日起至2027年12月31日(2023年一季度暫按原優惠政策和範圍執行)。對進出省內中歐(亞)班列集裝箱主要裝車點和集貨點的集裝箱運輸車輛，繼續在全省所有普通公路收費站、高速公路全免車輛通行費，執行期限至2027年12月31日。

### 三. 報告期內公司從事的業務情況

**路橋主業。**報告期內，本集團實現通行費收入約人民幣7,323,017千元，同比下降約11.38%，通行費收入佔集團總營業收入的約55.24%。其中，滬寧高速日均通行費收入約人民幣11,728.51千元，同比下降約16.56%。報告期內，滬寧高速日均流量約79,550輛，同比減少約21.96%。報告期內，各路橋項目的運營數據如下：

項目	指標	報告期	去年同期	同比 (%)
滬寧高速	客車流量(輛/日)	59,578	80,230	-25.74
	貨車流量(輛/日)	19,972	21,706	-7.99
	流量合計(輛/日)	79,550	101,936	-21.96
	日均收入(千元/日)	11,728.51	14,055.95	-16.56
寧常高速	客車流量(輛/日)	25,985	31,970	-18.72
	貨車流量(輛/日)	12,563	13,800	-8.96
	流量合計(輛/日)	38,548	45,770	-15.78
	日均收入(千元/日)	2,317.99	2,659.95	-12.86
鎮溧高速	客車流量(輛/日)	9,152	10,850	-15.65
	貨車流量(輛/日)	7,713	7,136	8.09
	流量合計(輛/日)	16,865	17,986	-6.23
	日均收入(千元/日)	964.86	925.03	4.31
錫澄高速	客車流量(輛/日)	43,186	61,339	-29.59
	貨車流量(輛/日)	15,028	17,775	-15.45
	流量合計(輛/日)	58,214	79,114	-26.42
	日均收入(千元/日)	1,246.61	1,635.46	-23.78
廣靖高速	客車流量(輛/日)	37,451	51,864	-27.79
	貨車流量(輛/日)	15,443	16,572	-6.81
	流量合計(輛/日)	52,894	68,436	-22.71
	日均收入(千元/日)	622.46	747.94	-16.78
錫宜高速	客車流量(輛/日)	17,673	23,752	-25.59
	貨車流量(輛/日)	6,286	5,886	6.80
	流量合計(輛/日)	23,959	29,638	-19.16
	日均收入(千元/日)	1,062.02	1,177.48	-9.81



項目	指標	報告期	去年同期	同比 (%)
無錫環太湖公路	客車流量(輛/日)	15,445	9,481	62.90
	貨車流量(輛/日)	3,949	2,827	39.69
	流量合計(輛/日)	19,394	12,308	57.57
	日均收入(千元/日)	207.13	149.60	38.45
江陰大橋	客車流量(輛/日)	44,998	64,114	-29.82
	貨車流量(輛/日)	20,746	24,006	-13.58
	流量合計(輛/日)	65,744	88,120	-25.39
	日均收入(千元/日)	2,649.17	3,322.15	-20.26
蘇嘉杭高速	客車流量(輛/日)	31,866	42,995	-25.88
	貨車流量(輛/日)	8,628	8,995	-4.08
	流量合計(輛/日)	40,494	51,990	-22.11
	日均收入(千元/日)	2,029.78	2,485.67	-18.34
沿江高速	客車流量(輛/日)	26,292	38,540	-31.78
	貨車流量(輛/日)	17,450	18,369	-5.00
	流量合計(輛/日)	43,742	56,909	-23.14
	日均收入(千元/日)	4,077.52	4,751.13	-14.18
常嘉高速	客車流量(輛/日)	19,367	27,269	-28.98
	貨車流量(輛/日)	26,886	28,172	-4.56
	流量合計(輛/日)	46,253	55,441	-16.57
	日均收入(千元/日)	1,129.91	1,263.38	-10.56
鎮丹高速	客車流量(輛/日)	12,303	16,447	-25.20
	貨車流量(輛/日)	3,195	3,071	4.04
	流量合計(輛/日)	15,498	19,518	-20.60
	日均收入(千元/日)	204.49	241.47	-15.31
常宜高速	客車流量(輛/日)	14,410	16,265	-11.40
	貨車流量(輛/日)	7,625	5,523	38.06
	流量合計(輛/日)	22,035	21,788	1.13
	日均收入(千元/日)	271.53	235.43	15.34
宜長高速	客車流量(輛/日)	10,221	10,743	-4.86
	貨車流量(輛/日)	6,967	5,854	19.01
	流量合計(輛/日)	17,188	16,597	3.56
	日均收入(千元/日)	362.38	322.23	12.46
五峰山大橋	客車流量(輛/日)	10,887	11,855	-8.17
	貨車流量(輛/日)	5,010	4,834	3.64
	流量合計(輛/日)	15,897	16,689	-4.75
	日均收入(千元/日)	1,075.08	995.96	7.94

註1： 集團控制或參股的17個收費路橋項目，除上表列示的15個收費路橋項目外，還包括龍潭大橋及龍潭大橋北接線。其中，陸馬一級公路由錫宜高速合併運營，錫宜高速運營數據包含陸馬一級公路運營數據。

註2： 無錫環太湖公路受益於蘇錫常南部通道2021年12月底開通運行的正面影響及去年同期南泉收費站關閉改造導致基數較低，本報告期通行費收入同比增加。

註3： 常宜高速於2020年12月開通運營，宜長高速於2021年1月開通運營，五峰山大橋於2021年6月30日開通運營。

## 董事會報告

**配套業務。**報告期內，集團配套服務業務實現收入約人民幣1,124,123千元，較去年同期下降21.78%。其中，服務區租賃業務收入約人民幣50,974千元，同比下降76.22%，主要是部分服務區終止原租賃合同及根據國家相關政策減免租金所致；因受集團經營路網通行量下降影響，油品銷量減少，油品銷售實現收入約人民幣1,052,963千元，同比下降11.58%，油品營業毛利潤同比下降20.39%。在租賃、油品銷售業務營業毛利潤同比減少的影響下，配套服務業務營業毛利潤同比下降。

**新能源業務。**經2021年年度股東大會審議通過，公司出資人民幣2,457,000千元收購雲杉清能公司100%股權。截至本報告日，雲杉清能公司股權交割工作已完成，並於2022年7月完成工商變更登記。雲杉清能公司成立於2016年11月，主營業務為光伏、海上風電等清潔能源發電，連同其10家控股子公司和3家參股公司已投資67個清潔能源項目。截至2022年12月31日，併網項目總裝機容量達526.6兆瓦(含參股權益裝機量)，其中：控股海上風電300兆瓦(係子公司如東H5海上風電項目於2021年第四季度全容量併網投運)、控股光伏電站113.1兆瓦、參股光伏電站3.5兆瓦及參股風電110兆瓦。自收購雲杉清能公司以來，其營收規模、盈利水平持續增長，體現出較高的成長性和穩定的收益預期。報告期內，集團電力銷售實現收入約人民幣651,675千元，同比增長約39.81%，主要係子公司如東H5海上風電項目於2021年第四季度全容量併網投運。

**地產業務。**集團房地產開發銷售由子公司寧滬置業公司、瀚威公司經營。報告期內，集團有序推進在建項目建設，積極推動存量項目去化。報告期內，集團結轉銷售收入約674,079千元，同比下降34.46%，主要由於地產項目交付規模小於上年同期。

房地產開發成本、開發成品參見「第十節財務報告」之「9、存貨」部分。

**其他業務。**一是參股公司投資收益情況。報告期內集團參股聯營路橋公司實現投資收益約人民幣733,460千元，同比增長約11.80%，主要是聯營企業沿江公司以轉讓滬蘇浙公司100%股權方式發行基礎設施公募REITs，投資收益同比大幅增加所致；參股聯營金融類公司實現投資收益約人民幣206,963千元，同比增長約410.89%。二是其他權益工具及其他非流動金融資產收到分配情況。報告期內，集團累計收到其他權益工具及其他非流動金融資產分紅約人民幣653,929千元，同比增長約55.73%，主要是公司投資的金融類公司分紅增加。三是子公司廣告經營、保理業務及管理服務等業務收益情況。報告期內，該等業務實現收入約人民幣142,322千元，同比增長約21.82%，主要是保理業務收入和受託經營管理服務收入的增加。





#### 四. 報告期內核心競爭力分析

適用       不適用

集團自成立以來一直專注於交通基礎設施行業，經營的路段在蘇南地區的高速公路網絡中佔據主導地位，積累了豐富的大型基礎設施投資、建設、運營及管理經驗，並建立了銳意進取、勇於創新的管理團隊和員工隊伍，通過完善的投資決策體系、運營管理體系和風險管理體系，並借助良好的融資平台，構建集團在未來經營和發展中獨特的競爭優勢。

**獨特的區位優勢。**集團的經營區域位於中國最具活力的長三角地區，所擁有或參股路橋項目是江蘇南部沿江和沿滬寧兩個重要產業帶陸路交通走廊的核心組成部分，隨著長三角區域融合一體化發展，區域經濟的繁榮為本集團長久發展提供了優越的外部環境，促進了集團經濟效益的持續穩定提升。

**優質的路橋資產。**集團控制或參股的收費路橋項目已達17個，核心路橋資產均為江蘇省高速公路網的中樞幹線，也是全國高速公路網的重要組成部分，路產質量優秀，協同效益體現，優質的路網資源為集團經營業績的穩定增長奠定了堅實的基礎，為集團持續健康發展提供了充分保障。

**領先的運營理念。**集團致力於公路運營，積累了豐富的運營經驗，滬寧高速江蘇段經營業績的增長主要源於區域經濟的發展帶動車流量的增長，高速公路利用率的提高，顯示出集團在公路運營管理方面的競爭優勢。同時集團以制度築牢發展成果，建立現代企業經營管控格局，着力打造數字化高速公路和智慧交通，在道路保暢及救援方面達到國內領先水平。

**專業的管理團隊。**集團經過多年的積累和發展已擁有一支專業、經驗豐富的運營管理團隊，在確保集團高速公路運營服務的質量、效率前提下，積極利用資本運營手段優化資產組合、開展優質項目收購，有效降低經營成本及運營風險，持續提升集團戰略研究和投資發展能力，保障集團整體盈利能力處於行業領先水平。

**全面的風險管理。**集團主動適應新形勢，開展風控體系建設，通過完善頂層設計，明確風險策略，優化風控佈局，構建以風險為導向的，法律、合規、內控、風險管理協同運作的大風控體系，優化管理措施，強化過程控制，突出履職管理，有效整合各方面力量，不斷推進與新發展格局相適應的風控體系，提升風險治理能力，實現穩健發展的長遠目標。

**良好的融資平台。**集團兩地上市(香港、上海)、三地交易(香港、上海、紐約)，經營穩健，業績持續增長，資信等級高，資產負債率合理，償債能力強；投資者關係管理成效顯著，長期堅持的高比例現金分紅政策，在境內外資本市場擁有穩定的投資者基礎和良好的市場形象，融資渠道通暢，有助於集團在未來發展中借力資本市場不斷完善融資結構，降低融資成本。



# 董事會報告

## 五. 報告期內主要經營情況

報告期內，本集團累計實現營業總收入約13,255,603千元，同比下降約7.05%；按照中國會計準則，本集團實現營業利潤約4,620,360千元，同比下降約17.24%；歸屬於上市公司股東的淨利潤約為3,724,115千元，每股盈利約人民幣0.7392元，比上年同期下降約12.99%。

### (一) 主營業務分析

#### 1. 利潤表及現金流量表相關科目變動分析表

單位：元 幣種：人民幣

科目	本期數	上年同期數	變動比例 (%)
營業收入	13,255,603,107.72	14,260,532,858.18	-7.05
營業成本	8,841,449,322.89	8,998,605,756.71	-1.75
銷售費用	14,501,739.24	26,111,192.22	-44.46
管理費用	293,508,570.18	245,992,998.91	19.32
財務費用	1,094,226,669.03	867,170,637.90	26.18
研發費用	-	-	-
經營活動產生的現金流量淨額	5,527,921,046.44	5,702,769,303.25	-3.07
投資活動產生的現金流量淨額	-6,426,644,763.03	-8,020,315,337.57	-19.87
籌資活動產生的現金流量淨額	1,206,429,772.33	2,307,943,443.59	-47.73
稅金及附加	168,927,615.17	266,701,703.32	-36.66
公允價值變動收益	-142,950,442.33	489,879,008.21	-129.18
投資收益	1,867,961,513.05	1,213,714,101.38	53.90
資產處置收益	25,731,786.68	7,868,251.48	227.03
資產減值損失	-	-5,497,868.60	-100
營業外支出	49,967,992.41	29,670,574.13	68.41
所得稅	833,033,706.01	1,289,660,707.85	-35.41
其他綜合收益的稅後淨額	847,357,806.80	151,824,228.78	458.12

註： 上年度數據進行追溯調整，詳見本報告「第二節 公司簡介和主要財務指標—七、近五年主要會計數據和財務指標」中的追溯調整或重述的原因說明

營業收入變動原因說明：主要由於本報告期受路網通行量下降及第四季度貨車減免通行費影響，集團道路通行費收入和配套業務收入同比減少；子公司地產項目交付規模小於上年同期，結轉銷售收入相應減少。

營業成本變動原因說明：主要由於本報告期受交通流量下降影響，及各路段2022年4月1日起按新預測的總車流量對收費經營權進行攤銷，導致公路經營權攤銷同比減少；油品銷量下降，油品採購成本相應減少；因部分養護項目暫緩實施，以及去年同期滬寧高速開展罩面養護和無錫環太湖公路等路段大修，發生數基數相對較高，導致道橋養護成本同比減少；子公司地產項目交付規模小於上年同期，結轉銷售成本同比減少。

銷售費用變動原因說明：主要由於本報告期子公司地產項目銷售佣金及廣告宣傳費同比減少。

管理費用變動原因說明：主要由於本報告期人工成本的剛性增長及中介機構費的同比增加。

財務費用變動原因說明：主要由於2021年6月五峰山大橋通車運營，借款利息開始費用化，以及集團有息債務規模的增加，導致財務費用相應增長。

研發費用變動原因說明：無。

經營活動產生的現金流量淨額變動原因說明：本報告期受路網通行量下降影響，通行費收入及配套業務收入同比下降。

投資活動產生的現金流量淨額變動原因說明：主要由於本報告期對外投資支出同比減少，以及收到分紅款同比增加，導致投資活動產生的現金淨流出額同比下降。

籌資活動產生的現金流量淨額變動原因說明：主要由於本報告期公司借款取得的現金淨流入同比減少，導致籌資活動產生的現金流量淨額同比下降。

稅金及附加變動原因說明：主要由於本報告集團通行費收入、配套業務收入及地產銷售收入的同比減少，導致計提的稅金及附加相應下降。

公允價值變動收益變動原因說明：主要由於本報告期子公司持有的其他非流動金融資產公允價值下降所致。

投資收益變動原因說明：主要由於本報告期聯營企業貢獻的投資收益及其他權益工具投資分紅和其他非流動金融資產分配同比增加所致。

資產處置收益變動原因說明：主要由於本報告期對環太湖高速公路南泉收費站進行的資產處置。

資產減值損失變動原因說明：主要由於去年同期對部分閒置的備品備件進行資產評估，根據評估結果計提相應減值損失。

營業外支出變動原因說明：主要由於本報告期路產修復支出同比增加。

所得稅變動原因說明：主要由於本報告期受路網通行量下降及四季度貨車減免通行費影響，集團應納稅所得額相應減少所致。

其他綜合收益的稅後淨額變動原因說明：主要由於本報告期集團持有的其他權益工具投資公允價值大幅增長，導致其他綜合收益同比增加。

本期公司業務類型、利潤構成或利潤來源發生重大變動的詳細說明

適用  不適用

# 董事會報告

## 2. 收入和成本分析

適用  不適用

本集團報告期內營業收入累計約13,255,603千元，比上年同期下降約7.05%，主要受路網通行量下降及四季度貨車減免通行費影響，道路通行費收入和配套業務收入同比減少；房屋交付規模下降，地產業務結轉銷售收入相應減少。營業成本累計約8,841,449千元，比上年同期下降約1.75%，主要由於受交通流量下降及各路段2022年4月1日起按新預測的總車流量對收費經營權進行攤銷影響，導致公路經營權攤銷同比減少；油品銷量下降，油品採購成本相應減少；因部分養護項目暫緩實施等因素，導致道橋養護成本同比減少；地產業務結轉銷售成本同比減少。集團綜合毛利率水平較上年同期減少約3.60個百分點。

### (1) 主營業務分行業情況

單位：元 幣種：人民幣

分行業	營業收入	營業成本	主營業務分行業情況			
			毛利率 (%)	營業收入比上年增減 (%)	營業成本比上年增減 (%)	毛利率比上年增減 (%)
<b>收費公路</b>	<b>7,323,016,523.07</b>	<b>3,370,981,816.85</b>	<b>53.97</b>	<b>-11.38</b>	<b>-7.41</b>	<b>減少1.97個百分點</b>
滬寧高速	4,280,907,517.39	1,814,473,079.60	57.61	-16.56	-3.19	減少5.85個百分點
廣靖高速及錫澄高速	682,210,156.22	322,185,776.08	52.77	-21.58	-14.08	減少4.12個百分點
寧常高速及鎮溧高速	1,198,241,242.41	493,152,695.24	58.84	-8.43	-25.59	增加9.49個百分點
錫宜高速及無錫環太湖公路	463,237,872.83	271,910,990.88	41.30	-4.37	-6.54	增加1.38個百分點
鎮丹高速	74,639,746.98	64,249,857.51	13.92	-15.31	-4.75	減少9.54個百分點
常宜高速	99,109,995.28	88,565,029.13	10.64	15.34	-3.22	增加17.13個百分點
宜長高速	132,267,584.77	112,855,821.84	14.68	18.64	-25.97	增加51.42個百分點
五峰山大橋	392,402,407.19	203,588,566.57	48.12	112.97	61.28	增加16.63個百分點
<b>配套服務</b>	<b>1,124,123,337.41</b>	<b>1,288,604,543.24</b>	<b>-14.63</b>	<b>-21.78</b>	<b>-6.63</b>	<b>減少18.60個百分點</b>
地產銷售	674,078,627.89	435,356,228.58	35.41	-34.46	-40.57	增加6.64個百分點
電力銷售	651,675,244.34	328,148,600.23	49.65	39.81	51.74	減少3.96個百分點
建造期收入/成本	3,340,387,380.03	3,340,387,380.03	-	13.28	13.28	
其他業務	142,321,994.98	77,970,753.96	45.22	21.82	-2.90	增加13.95個百分點
<b>合計</b>	<b>13,255,603,107.72</b>	<b>8,841,449,322.89</b>	<b>33.30</b>	<b>-7.05</b>	<b>-1.75</b>	<b>減少3.60個百分點</b>



註1： 上表數據不包含本集團各分部間提供公路管理服務發生的收入、成本金額，原因是集團間的活動在合併時被抵銷賬目。

註2： 本報告期內，本集團收費公路業務受路網通行量下降及四季度貨車減免通行費影響，通行費收入減少，收費公路業務毛利率較上年同期下降。受本報告期錫澄高速大修影響，錫澄高速道路養護成本同比增加，收費業務毛利率相應減少。常宜高速、宜長高速、五峰山大橋係新開通路橋，毛利率同比自然增長。

註3： 本報告期受路網通行量下降影響油品銷量減少，以及服務區租賃收入減少，導致配套服務業務毛利率同比下降。

主營業務分行業、分產品、分地區、分銷售模式情況的說明

報告期內，集團主營業務分佈於江蘇省內。

(2) 產銷量情況分析表

適用  不適用

(3) 重大採購合同、重大銷售合同的履行情況

適用  不適用



# 董事會報告

## (4) 成本分析表

單位:元 幣種:人民幣

分行業	成本構成項目	本期金額	分行業情況		本期金額較上年 同期變動比例 (%)	情況說明	
			本期佔總 成本比例 (%)	上年同期金額 成本比例 (%)			
收費公路業務	-	3,370,981,816.85	38.13	3,640,585,191.45	40.46	-7.41	
-	折舊和攤銷	1,590,550,707.37	17.99	1,822,750,601.75	20.26	-12.74	主要由於本報告期交通流量下降，以及集團管轄的各路段2022年4月1日起按新預測的總車流量對公路經營權進行攤銷，導致公路經營權攤銷同比減少。詳見本公司於2022年4月29日發佈的會計估計變更公告。
-	養護成本	609,917,852.14	6.90	696,011,873.33	7.73	-12.37	主要由於本報告期部分養護項目暫緩實施，以及去年同期滬寧高速開展單面養護和無錫環太湖公路等路段大修，基數相對較高，導致道橋養護成本同比減少。
-	系統維護成本	81,559,904.85	0.92	53,532,404.70	0.59	52.36	主要由於本報告期開展收費系統提質升級行動所致。
-	徵收成本	188,341,488.19	2.13	218,775,453.34	2.43	-13.91	主要由於本報告期通行費收入下降，路網管理費相應減少，以及維護修理費減少等因素，導致徵收成本同比下降。
-	人工成本	900,611,864.30	10.19	849,514,858.33	9.44	6.01	

分行業	成本構成項目	本期金額	分行業情況		本期金額較上年 同期變動比例 (%)	情況說明	
			本期佔總 成本比例 (%)	上年同期金額			上年同期佔總 成本比例 (%)
配套服務業務	-	1,288,604,543.24	14.57	1,380,090,064.44	15.34	-6.63	
-	原材料	855,865,519.39	9.68	968,776,505.63	10.77	-11.66	主要由於本報告期油品銷量下降，油品採購成本相應減少。
-	折舊及攤銷	66,872,218.72	0.76	57,637,695.85	0.64	16.02	主要由於2021年6月五峰山大橋通車運營及廣陵服務區開通等因素，導致折舊費用相應增加。
-	人工成本	253,946,197.45	2.87	230,091,233.11	2.56	10.37	主要由於人工成本的剛性增長。
-	其他成本	111,920,607.68	1.27	123,584,629.85	1.37	-9.43	主要由於本報告期服務區維護修理等成本有所減少。
地產銷售業務	-	435,356,228.58	4.92	732,545,827.31	8.14	-40.57	主要由於本報告期地產項目交付結轉規模同比減少，導致地產銷售業務成本較去年同期下降。
電力銷售	-	328,148,600.23	3.71	216,258,598.17	2.40	51.74	主要由於子公司如東H5海上風電項目於2021年第四季度全容量併網投運所致。
建造期成本	-	3,340,387,380.03	37.78	2,948,829,334.42	32.77	13.28	主要是報告期對路橋項目的建設投入同比增加。
其他業務	-	77,970,753.96	0.89	80,296,740.92	0.89	-2.90	

成本分析其他情況說明

無。

# 董事會報告

(5) 報告期主要子公司股權變動導致合併範圍變化

適用  不適用

經2021年年度股東大會審議通過，本公司出資人民幣2,457,000千元收購雲杉清能公司100%股權。本報告期，雲杉清能公司股權交割工作及工商變更登記工作完成。由於本公司收購雲杉清能公司100%股權前後，本公司及雲杉清能公司均受江蘇交控控制且該控制並非暫時性的，本公司根據中國會計準則合併雲杉清能公司，並對前期比較報表數據進行相應追溯調整。

(6) 公司報告期內業務、產品或服務發生重大變化或調整有關情況

適用  不適用

(7) 主要銷售客戶及主要供應商情況

A. 公司主要銷售客戶情況

適用  不適用

前五名客戶銷售額82,389萬元，佔年度銷售總額14.00%；其中前五名客戶銷售額中關聯方銷售額19,286萬元，佔年度銷售總額3.30%。

由於本集團收費業務、服務區經營業務、地產銷售業務的主要客戶均為社會個體消費者，前五位最大的客戶合計所佔公司營業額的百分比少於30%。

報告期內向單個客戶的銷售比例超過總額的50%、前5名客戶中存在新增客戶的或嚴重依賴於少數客戶的情形

適用  不適用

B. 公司主要供應商情況

適用       不適用

前五名供應商採購額人民幣127,957萬元，佔年度採購總額43.00%(其中最大的供貨商所佔的年度採購總額13.00%)；其中前五名供應商採購額中關聯方採購額人民幣39,416萬元，佔年度採購總額13.00%。

序號	供應商名稱	採購額 (人民幣萬元)	佔年度採購 總額比例 (%)
1	江蘇現代路橋有限責任公司	39,416	13
2	中化石油江蘇有限公司	30,604	10
3	南京凱斯石油化工有限公司	23,506	8
4	南京中油凱威石化有限公司	18,099	6
5	常熟市凱斯石油化工有限公司	16,332	5

本公司控股股東江蘇交控直接持有現代路橋公司(本公司於本報告期的五大供應商之一)的24.99%股權，本公司主要股東招商局公路間接持有現代路橋公司的6.61%股權。

除上述所披露者外，本年度內，本公司之董事、其緊密聯繫人或任何股東(據董事所知擁有本公司之已發行股本超過5%)並無擁有任何本集團之五大供貨商之股本權益。

報告期內向單個供應商的採購比例超過總額的50%、前5名供應商中存在新增供應商的或嚴重依賴於少數供應商的情形

適用       不適用

其他說明

無。



# 董事會報告

## 3. 費用

適用       不適用

### (1) 管理費用

本報告期，本集團累計發生管理費用約293,509千元，比上年同期增長約19.32%。主要由於本報告期人工成本的剛性增長及中介機構費的同比增加。

### (2) 財務費用

本報告期，本集團累計發生財務費用約1,094,227千元，比上年同期增長約26.18%。主要由於去年6月五峰山大橋通車運營，借款利息開始費用化，以及集團有息債務規模的增加，導致財務費用相應增長。

### (3) 銷售費用

本報告期，本集團累計發生銷售費用約14,502千元，同比下降約44.46%。主要由於本報告期子公司地產項目銷售佣金及廣告宣傳費同比減少。

### (4) 稅金及附加

本報告期，本集團稅金及附加累計發生168,928千元，同比下降約36.66%。主要由於本報告期集團通行費收入和配套業務收入同比減少，以及地產銷售收入的同比減少，導致計提的稅金及附加相應下降。

### (5) 所得稅

本集團所屬公司的法定所得稅率約為25%、16.5%等。本報告期，本集團累計所得稅費用約為833,034千元，同比下降約35.41%。主要由於本報告期營業收入受路網通行量下降及四季度貨車減免通行費影響，集團應納稅所得額相應減少所致。

## 4. 研發投入

### (1) 研發投入情況表

適用  不適用

### (2) 研發人員情況表

適用  不適用

### (3) 情況說明

適用  不適用

### (4) 研發人員構成發生重大變化的原因及對公司未來發展的影響

適用  不適用

## 5. 現金流

適用  不適用

本集團通行費收入均以貨幣資金收取，經營現金流穩定。報告期內，集團經營活動產生的現金流量淨流入額約5,527,921千元，同比下降約3.07%，主要由於本報告期受路網通行量下降及四季度貨車減免通行費影響，通行費收入及配套業務收入同比下降，導致經營活動產生的現金流量淨額同比減少。投資活動產生的現金流量淨流出額約6,426,644千元，同比下降約19.87%，主要由於本報告期對外投資支出同比減少，以及收到的分紅款同比增加，導致投資活動產生的現金淨流出額同比下降。籌資活動產生的現金流量淨流入額約1,206,430千元，同比下降約47.73%，主要由於本報告期公司借款取得的現金淨流入同比減少，導致籌資活動產生的現金流量淨額同比下降。

## 6. 公允價值變動收益

本報告期，本集團實現公允價值變動收益約-142,950千元，主要由於本報告期子公司持有的其他非流動金融資產公允價值下降所致。

# 董事會報告

## 7. 投資收益

本報告期，本集團投資收益約1,867,962千元，同比增長約53.90%。主要由於聯營企業沿江公司以轉讓滬蘇浙公司100%股權方式發行基礎設施公募REITs，經營業績同比大幅增長；以及參股的紫金信託等聯營金融類公司貢獻投資收益增加，帶動聯營企業貢獻的投資收益相應增長；同時其他權益工具投資和其他非流動金融資產分配及理財收益等同比增加。報告期本集團參股的各聯營公司貢獻投資收益約1,086,916千元，同比增長約41.35%。部分重要聯營企業經營業績如下：

單位：元 幣種：人民幣

公司名稱	主要業務	投資成本	本公司應佔 股本權益 %	歸屬於聯營企業 股東的淨利潤	貢獻的投資收益	佔本公司 淨利潤的比重 %	同比增減 %
蘇州高速公司	主要負責蘇嘉杭、常嘉高速的 管理和經營業務	957,700,163.00	23.86	365,200,909.91	87,143,420.69	2.33	-46.91
揚子大橋公司	主要負責江陰大橋的管理和經營	631,159,243.00	26.66	844,293,213.62	225,088,570.75	6.01	-27.02
沿江公司	主要負責沿江高速的管理和經營	1,466,200,000.00	25.15	1,526,189,946.80	421,228,425.32	11.24	129.59
紫金信託公司	主要從事法律法規或中國銀行業 監督管理委員會批准的信託 投資等業務	1,989,582,000.00	20.00	838,461,256.66	167,692,251.33	4.47	2,891.76

註1：本公司持股30.01%的聯營公司蘇州高速公司於2021年增資擴股投資建設蘇台高速七都至桃源段項目，此次增資本公司未參與。蘇州高速公司已於2022年1月13日辦理完成工商登記，增資後的註冊資本為人民幣25.43億元，本公司持股比例下降到23.86%。

註2：2021年8月6日，本公司第十屆董事會第二次會議審議通過以戰略投資者身份，以自有資金不超過人民幣20.00億元投資紫金信託公司。增資完成後，本公司持有紫金信託公司20%的股權。2021年9月23日，本公司收到《中國銀保監會江蘇監管局關於紫金信託有限責任公司增加註冊資本及調整股權結構的批覆》（蘇銀保監覆[2021]404號），按照增資協議相關約定，本公司撥付增資款人民幣19.90億元，完成增資計劃。

## 8. 其他收益

本報告期，本集團實現其他收益約31,983千元，同比增長約6.48%，主要由於本報告期政府補助收入同比增加所致。

9. 營業外收入和支出

本報告期，本集團實現營業外收入約10,630千元，同比下降約17.91%，主要由於上年同期收到服務區租賃違約滯納金所致。本報告期，本集團發生營業外支出約49,968千元，同比增長約68.41%，主要由於本報告期路產修復支出同比增加所致。

(二) 非主營業務導致利潤重大變化的說明

適用  不適用

(三) 資產、負債情況分析

適用  不適用

1. 資產及負債狀況

單位：元 幣種：人民幣

項目名稱	本期期末數佔		上期期末數佔		本期期末金額較 上期期末變動比例 (%)	情況說明
	本期期末數	總資產的比例 (%)	上期期末數	總資產的比例 (%)		
貨幣資金	932,931,344.38	1.19	623,637,321.80	0.84	49.60	主要是本報告期末集團為還貸、兌付及項目建設增加的資金儲備。
交易性金融資產(註1)	3,474,620,148.26	4.43	2,646,518,676.44	3.56	31.29	主要是本報告期末集團持有的理財產品較期初增加。
應收票據	950,000.00	0.00	13,024,839.80	0.02	-92.71	主要是本報告期末子公司應收銀行承兌匯票較期初減少。
應收賬款	1,127,669,970.08	1.44	868,672,668.89	1.17	29.82	主要是本報告期末應收上網電站國家補貼款項較期初增加。
存貨	2,585,018,115.85	3.29	3,889,500,259.57	5.24	-33.54	主要是本報告期子公司地產項目交付結轉所致。
其他流動資產	1,132,118,913.26	1.44	976,072,886.04	1.31	15.99	主要是本報告期應收保理款增加。
長期股權投資	11,089,989,971.83	14.13	10,155,546,826.36	13.68	9.20	主要是本報告期聯營企業貢獻的投資收益增加。
其他權益工具投資	6,989,448,132.00	8.91	5,805,587,078.89	7.82	20.39	主要是本報告期集團按照公允價值確認的其他權益工具投資賬面價值增加。

# 董事會報告

項目名稱	本期期末數	本期期末數佔 總資產的比例 (%)	上期期末數	上期期末數佔 總資產的比例 (%)	本期期末金額較 上期期末變動比例 (%)	情況說明
其他非流動金融資產	2,877,355,787.11	3.67	3,004,141,868.26	4.05	-4.22	主要是本報告期收回部分其他非流動金融資產本金，以及持有的其他非流動金融資產公允價值較期初下降所致。
投資性房地產	308,801,243.53	0.39	91,363,105.92	0.12	237.99	主要是本報告期子公司瀚威公司新增的投資性房地產。
固定資產	8,045,978,815.98	10.26	7,645,933,747.91	10.30	5.23	主要是本報告期子公司地產項目C5酒店竣工交付轉為公司自持資產所致。
在建工程	188,697,382.38	0.24	265,046,246.08	0.36	-28.81	主要是本報告期部分在建項目竣工結轉所致。
使用權資產	29,471,084.75	0.04	39,288,043.61	0.05	-24.99	主要是本報告期計提折舊所致。
無形資產	39,160,901,716.97	49.91	37,144,247,928.52	50.03	5.43	主要是本報告期根據《企業會計準則解釋第14號》，對路橋項目建設投入確認無形資產所致。
長期待攤費用	18,310,574.19	0.02	2,885,785.63	0.00	534.51	主要是本報告期子公司地產項目C5酒店竣工交付轉為自持資產新增的裝修投入。
長期應收款	111,904,575.09	0.14	-	-	-	主要是本報告期交控商運公司購買瀚瑞中心項目分期收款的款項。
其他非流動資產	68,366,860.46	0.09	815,786,455.84	1.10	-91.62	主要是本報告期子公司收到增值稅留抵退稅款，待抵扣進項稅款較期初減少。
短期借款	2,434,124,067.61	3.10	1,077,145,209.09	1.45	125.98	主要是本報告期金融機構短期借款較期初增加。
應付票據	366,000,000.00	0.47	134,040,089.33	0.18	173.05	增加的主要是本報告期子公司保理公司開具的銀行承兌匯票。
應付賬款	2,813,441,518.75	3.59	3,217,552,682.31	4.33	-12.56	主要是本報告期末應付工程款和房地產建設款較期初減少。
合同負債	162,928,919.15	0.21	427,561,162.30	0.58	-61.89	主要是本報告期子公司地產項目交付結轉所致。



項目名稱	本期期末數	本期期末數佔總資產的比例 (%)	上期期末數	上期期末數佔總資產的比例 (%)	本期期末金額較上期期末變動比例 (%)	情況說明
一年內到期的非流動負債	1,815,208,560.25	2.31	808,115,756.98	1.09	124.62	主要是本報告期將一年內到期的長期借款調入所致。
其他流動負債	5,359,728,092.37	6.83	7,671,965,597.07	10.33	-30.14	主要是本報告期兌付超短期融資券，餘額較期初減少。
應付債券	9,972,337,481.34	12.71	5,777,418,959.86	7.78	72.61	主要是本報告期發行了27億元公司債和15億元中期票據。
遞延所得稅負債	671,751,540.62	0.86	419,248,158.42	0.56	60.23	主要是本報告期集團按照持有的其他權益工具投資公允價值調整其他綜合收益，並相應調整遞延所得稅負債。
其他非流動負債	-	-	4,451,000.00	0.01	-100.00	主要是本報告期將一年內到期的其他非流動負債調整至一年內到期的非流動負債所致。
資本公積	9,776,409,372.86	12.46	12,122,409,372.86	16.33	-19.35	主要是本報告期同一控制下合併雲杉清能公司所致。
其他綜合收益	1,752,882,112.53	2.23	931,335,600.50	1.25	88.21	主要是本報告期集團按照持有的其他權益工具投資公允價值調整其他綜合收益。
總資產	78,458,345,074.07	100.00	74,246,831,643.32	100.00	5.67	
總資產負債率	51.63%	-	49.31%	-	增加2.32個百分點	
淨資產負債率	106.74%	-	97.27%	-	增加9.47個百分點	

註1： 上年度數據進行追溯調整，詳見本報告「第二節 公司簡介和主要財務指標一七、近五年主要會計數據和財務指標」中的追溯調整或重述的原因說明

註2： 本報告期內，本集團於任何一家銀行購買的理財產品累計金額餘額不達或超過總資產(根據上市規則調整減少應付股利)或市值5%

#### 其他說明

有關總資產負債率計算基準為：負債／總資產；淨資產負債率計算基準為：負債／股東權益。

# 董事會報告

## 2. 境外資產情況

適用  不適用

### (1) 資產規模

其中：境外資產15,093.21(單位：元幣種：美元)，佔總資產的比例為0.000134%。

境外資產主要為寧滬國際公司報告期末結餘的貨幣資金及應收賬款。

### (2) 境外資產佔比較高的相關說明

適用  不適用

## 3. 截至報告期末主要資產受限情況

適用  不適用

單位：元 幣種：人民幣

項目	報告期末賬面價值	受限原因
銀行存款	347,855.62	客戶按揭保證金
銀行存款	270,634.27	預售監管資金
銀行存款	7,300,000.00	票據保證金
無形資產	23,591,032,436.60	高速公路收費經營權質押
應收賬款	568,354,076.80	應收電費收費權質押
合計	24,167,305,003.29	-

### (1) 銀行存款受限情況說明

報告期末，本集團其他貨幣資金中屬於客戶按揭貸款保證金人民幣348千元，預售監管資金人民幣271千元，票據保證金人民幣7,300千元。其中，客戶按揭保證金係寧滬置業公司銷售房屋，客戶向銀行借款，銀行按照協議約定凍結集團資金作為保證金，待按揭客戶他項權證送交銀行審核後再行釋放。預售監管資金為根據中國部分地區(如南京、蘇州、句容、昆山等地)相關監管機構頒佈的預售資金管理辦法的規定，新開盤商品房申請預售許可證時須開立預售資金監管賬戶，商品房預售資金全部存入商品房預售資金監管專用賬戶；開發商須根據工程進度申請領用受監管資金，預售資金須優先用於工程建設。票據保證金係財務公司根據監管規定，對以龍潭大橋公司為出票人的商業匯票按照比例收取的保證金。

## (2) 無形資產受限情況說明

本集團控股子公司廣靖錫澄公司以廣靖高速公路收費經營權作為質押，與中國工商銀行無錫分行簽訂總額為人民幣1,200,000千元的借款合同。截至本報告期末，借款餘額為人民幣405,000千元。

本集團控股子公司五峰山大橋公司以五峰山大橋公路部分及南北接線收費經營權作為質押，與中國建設銀行江蘇省直屬支行、國家開發銀行江蘇省分行、交通銀行江蘇省分行、中國郵政儲蓄銀行南京分行、中國工商銀行南京城南支行簽訂總額分別為人民幣2,000,000千元、2,500,000千元、1,500,000千元、1,200,000千元、1,500,000千元的借款合同。截至本報告期末，借款餘額分別為人民幣1,560,000千元、371,000千元、891,073千元、988,880千元、357,500千元。

本集團控股子公司常宜公司以常宜高速公路收費經營權作為質押，與郵儲銀行南京分行、中國農業銀行無錫城中支行、中國工商銀行無錫分行簽訂總額分別為人民幣500,000千元、382,900千元、2,000,000千元的借款合同。截至本報告期末，借款餘額為人民幣49,160千元、366,000千元、550,500千元。

本集團控股子公司宜長公司以宜長高速公路收費經營權作為質押，與郵儲銀行南京分行、中國工商銀行無錫分行、國家開發銀行江蘇分行、交通銀行簽訂總額分別為人民幣500,000千元、2,400,000千元、2,000,000千元、300,000千元的借款合同。截至本報告期末，借款餘額分別為人民幣378,560千元、475,000千元、379,000千元、94,680千元。

## (3) 應收賬款受限情況說明

本集團控股子公司如東公司與國家開發銀行江蘇省分行簽訂總額為人民幣4,000,000千元的借款合同，該借款合同除由江蘇交控提供擔保外，還以項目電費收費權作為質押保證。截至本報告期末，借款餘額為人民幣2,563,000千元。



# 董事會報告

## 4. 其他說明

適用  不適用

### (1) 投資支出情況

本報告期，本集團已實施計劃中的投資支出約人民幣7,641,980千元，較上年同期人民幣9,233,652千元減少約人民幣1,591,672千元，降幅約17.24%，主要由於本集團報告期對發電項目建設投資同比減少。於本報告期，本集團實施的投資項目及金額：

投資項目名稱	金額 (人民幣元)
龍潭大橋	2,775,251,439.70
錫宜高速南段擴建項目	565,135,940.33
投資國創開元二期基金	104,223,693.42
增持江蘇銀行	1,273,407,380.00
收購雲杉清能公司股權	2,457,000,000.00
增資保理公司	100,000,000.00
投資蘇交控清能江蘇公司(註2)	14,700,000.00
投資如東公司(註2)	111,280,000.00
服務區與收費站改擴建	94,893,792.41
三大系統及信息化建設項目	10,033,934.59
光伏發電項目	14,234,456.07
集團其他資本支出	121,819,641.63
合計	7,641,980,278.15

註1： 上表數據包含對集團附屬子公司的資本金投資。

註2： 本報告期對蘇交控清能江蘇公司投資人民幣14,700千元和對如東公司投資人民幣111,280千元，均為本公司收購雲杉清能公司100%股權前形成的資本金出資義務。

### (2) 資本結構及償債能力

集團注重維持合理的資本結構和不斷提升盈利能力，以保持集團良好的信用評級和穩健的財務狀況。報告期末負債總額約人民幣40,508,013千元，本集團總資產負債率約為51.63%，較上期末增加約2.32個百分點。基於集團穩定和充沛的經營現金流以及良好的融資及資金管理能力，管理層認為報告期末財務槓桿比率處於安全的水平。

### (3) 財務策略及融資安排

報告期內，集團積極拓寬融資渠道，調整債務結構，降低融資成本，通過積極的融資策略滿足了運營管理和項目投資的資金需求並有效控制了融資成本。本集團借款需求不存在季節性影響。本報告期新增直接融資金額為人民幣29,866,170千元。於2022年12月31日，本集團的借款金額為人民幣20,106,657千元，其中5,240,054千元為固定利率借款。截至報告期末有息債務本金餘額約人民幣35,426,657千元，較期初增加約人民幣4,146,627千元，集團有息債務綜合借貸成本約為3.41%，同比降低約0.26個百分點，低於當期貸款市場報價利率(LPR)約0.77個百分點(以上金額未包含利息)。報告期主要的融資活動的信息見第九節債券相關情況內的表述。

(4) 信用政策

為降低信用風險，本集團控制信用額度、進行信用審批，並執行其他監控程序以確保採取必要的措施回收到期債權。此外，本集團於每個資產負債表日根據應收款項的回收情況，計提充分的信用減值準備。因此，管理層認為所承擔的信用風險較低。

(5) 或有事項

本集團子公司寧滬置業公司和瀚威公司按房地產經營慣例為商品房承購人按揭貸款提供連帶責任的保證擔保，擔保責任自保證合同生效之日起，至商品房承購人所購住房的房地產抵押登記手續完成並將房屋他項權證交銀行執收之日止。截至2022年12月31日，尚未結清的擔保金額約為人民幣131,898千元。

(6) 外匯風險

本集團目前主要經營業務均在中國，除了H股股息支付外，本集團的經營收入和主要資本支出以人民幣結算，沒有外幣投資，不存在重大外匯風險。本集團於1998年獲得9,800千美元西班牙政府貸款，年息為2%，逐年還本付息，於2027年7月18日到期。截至2022年12月31日，該貸款餘額折合人民幣約為10,353千元，本集團並未就此作出任何外匯對沖安排，匯率波動對集團業績無重大影響。

(7) 儲備

單位：元 幣種：人民幣

	歸屬於母公司股東權益合計							合計
	股本	資本公積	其他綜合收益	盈餘公積	一般風險準備	專項儲備	未分配利潤	
一、本年年初餘額	5,037,747,500.00	12,122,409,372.86	931,335,600.50	3,834,110,631.26	6,505,092.88	-	10,110,279,671.92	32,042,387,869.42
二、本年增減變動金額 (減少以「-」號填列)	-	-2,346,000,000.00	821,546,512.03	185,482,441.68	3,232,638.95	577,468.02	1,233,580,780.01	-101,580,159.31
(一) 綜合收益總額	-	-	837,091,056.80	-	-	-	3,724,115,165.87	4,561,206,222.67
(二) 股東投入資本	-	111,000,000.00	-	-	-	-	-	111,000,000.00
1. 股東投入的普通股	-	111,000,000.00	-	-	-	-	-	111,000,000.00
(三) 利潤分配	-	-	-	185,482,441.68	3,232,638.95	-	-2,508,078,930.63	-2,317,363,850.00
1. 提取盈餘公積	-	-	-	185,482,441.68	-	-	-185,482,441.68	-
2. 對股東的分配	-	-	-	-	-	-	-2,317,363,850.00	-2,317,363,850.00
3. 提取一般風險準備	-	-	-	-	3,232,638.95	-	-3,232,638.95	-
(四) 股東權益內部結轉	-	-	-15,544,544.77	-	-	-	15,544,544.77	-
1. 其他綜合收益結轉留存收益	-	-	-15,544,544.77	-	-	-	15,544,544.77	-
(五) 同一控制下企業合併支付的對價	-	-2,457,000,000.00	-	-	-	-	-	-2,457,000,000.00
(六) 專項儲備	-	-	-	-	-	577,468.02	-	577,468.02
1. 本年提取	-	-	-	-	-	2,781,972.78	-	2,781,972.78
2. 本年使用	-	-	-	-	-	-2,204,504.76	-	-2,204,504.76
三、本年年末餘額	5,037,747,500.00	9,776,409,372.86	1,752,882,112.53	4,019,593,072.94	9,737,731.83	577,468.02	11,343,860,451.93	31,940,807,710.11

註：上述法定儲備金不得用作其設立目的以外的用途及不得作為現金股息分派。截至2022年12月31日，按中國會計準則計算的可分配予股東的儲備為人民幣11,343,860,451.93元(截至2021年12月31日：10,110,279,671.92元)。



# 董事會報告

## (四) 行業經營性信息分析

適用  不適用

## (五) 投資狀況分析

對外股權投資總體分析

適用  不適用

報告期內，本集團股權投資總額約人民幣61.56億元，比2021年增長約78.54%。主要項目如下：

### 1. 重大的股權投資

適用  不適用

單位：元 幣種：人民幣

被投資 公司名稱	標的是否		主要投資		報表科目		合作方		截至資產		預計收益 (如有)	本期損益 是否 影響 涉訴	披露日期 (如有)	披露索引 (如有)		
	主要業務	業務	投資方式	投資金額	持股比例	是否併表 (如適用)	資金來源	(如適用)	投資期限 (如有)	負債表日的 進展情況						
雲杉清影 公司	光伏、風電	否	收購	2,457,000,000.00	100.00%	是	-	自有資金	-	-	已完成交割並辦理工商變更	-	186,686,249.15	否	2022-06-18	有關詳情見本公司2022年6月18日於上交所網站www.sse.com.cn及2022年6月17日於聯交所網站www.hkexnews.hk刊登的股東大會決議公告。
江蘇銀行 公司	銀行	否	增資	1,273,407,380.00	5.3005%	否	其他權益工具 投資	自有資金	-	-	已完成全部出資	-	238,199,920.00	否	2022-10-27	有關詳情見本公司2022年10月27日於上交所網站www.sse.com.cn及2022年10月26日於聯交所網站www.hkexnews.hk刊登的董事會決議公告。

被投資 公司名稱	標的是否		主要投資		報表科目		合作方		截至資產		預計收益 (如有)	本期權益 是否 影響 溢折	披露日期 (如有)	披露索引 (如有)		
	主要業務	業務	投資方式	投資金額	持股比例	是否併表 (如適用)	資金來源	(如適用)	投資期限 (如有)	負債表日的 進展情況						
保理公司	保理	否	增資	100,000,000.00	100.00%	是	-	自有資金	-	-	已完成全部出資	-	16,116,720.19	否	2021-12-23	有關詳情見本公司2021年12月23日於上交所網站www.sse.com.cn及2021年12月22日於聯交所網站www.hkexnews.hk刊登的董事會決議公告。
龍潭大橋 公司	諮詢	否	增資	2,095,370,000.00	57.33%	是	-	自有資金	南京公路發氣(集團)有限公司、揚州市交通產業集團有限公司	-	截至2022年末，已完成增資9億元，剩餘出資於2024年6月30日之前完成	-	559,018.43	否	2022-03-28	有關詳情見本公司2022年3月28日於上交所網站www.sse.com.cn及於聯交所網站www.hkexnews.hk刊登的董事會決議公告。
圓創開元 二期基金	基金	是	其他	104,223,693.42	8.20%	否	其他非流動 金融資產	自有資金	圓創開元股權投資 基金管理有限公司	至2027年11月	已完成全部出資	-	28,941,266.12	否	2017-04-29	有關詳情見本公司2017年4月29日於上交所網站www.sse.com.cn及2017年4月28日於聯交所網站www.hkexnews.hk刊登的董事會決議公告。
合計	/	/	/	6,030,001,073.42	/	/	/	/	/	/	/	/	470,503,173.89	/	/	/

註： 見第三節管理層討論與分析(一)公司基本情况附註6



# 董事會報告

## 2. 重大的非股權投資

適用  不適用

**路橋項目建設投資。**報告期內，集團繼續高效、有序推進在建路橋項目建設。2022年，龍潭大橋項目投資建設資金約人民幣11.29億元，累計投入建設資金約人民幣31.36億元，佔項目總投資的50.14%。龍潭大橋北接線項目於2022年8月開工，已投入建設資金約人民幣16.46億元，佔項目總投資的23.57%。錫宜高速公路南段擴建項目於2022年底先導段動工，並於2023年1月6日全面開工，2022年度累計投資約人民幣5.65億元。

## 3. 以公允價值計量的金融資產

適用  不適用

單位：萬元 幣種：人民幣

資產類別	期初數	本期公允價值 變動損益	計入權益的累計 公允價值變動	本期計提的減值	本期購買金額	本期出售/贖回金額	其他變動	期末數
	私募基金	254,348.39	-14,922.24	0.00	0.00	10,422.37	9,377.00	0.00
股票	466,282.38	0.00	105,307.68	0.00	127,354.75	0.00	0.00	698,944.81
其他	424,993.84	627.19	6,112.97	0.00	83,380.66	120,389.30	0.00	394,725.38
合計	1,145,624.61	-14,295.04	111,420.66	0.00	221,157.78	129,766.29	0.00	1,334,141.71

註：

私募基金包含本報告期公司持有的國創開元二期基金、中北致遠基金、洛德匯智基金。詳細情況見下述「私募基金投資情況」。股票包含本報告期公司持有的江蘇銀行公司、江蘇租賃公司股票。詳細情況見下表「證券投資情況」。

其他包含本報告期公司持有的富安達優勢成長基金、理財產品、富安達資管計劃、江蘇租賃公司可轉債等。報告期內，子公司寧滬投資公司持有在2011年購入的基金—富安達優勢成長基金，報告期初該基金共計約1,000萬份，淨值約人民幣36,323千元，其中投資成本約人民幣9,999千元，本報告期公允價值減少約5,710千元，累計公允價值增加約人民幣20,614千元。

證券投資情況

適用       不適用

單位：萬元 幣種：人民幣

證券品種	證券代碼	證券名稱	最初		期初	本期	計入權益	本期	本期	本期	期末	會計
			投資成本	資金來源								
股票	600919	江蘇銀行(註)	335,598.34	自有資金	347,176.38	-	96,181.68	127,354.75	-	23,819.99	570,712.81	其他權益 工具投資
股票	600901	江蘇金租	27,089.85	自有資金	119,106.00	-	9,126.00	-	-	8,190.00	128,232.00	其他權益 工具投資
合計	/	/	362,688.18	/	466,282.38	-	105,307.68	127,354.75	-	32,009.99	698,944.81	/

註：2022年12月31日，本集團持有江蘇銀行公司(股票代碼：600919)的78,287.08萬股，市值約人民幣570,712.81萬元，佔本集團資產總值的7.28%。江蘇銀行公司於2007年1月24日掛牌開業，是全國19家系統重要性銀行之一、江蘇省內最大法人銀行。截至2022年9月末，江蘇銀行公司資產總額達2.92萬億元，在2022年度全球1000強銀行排名中列第71位，蟬聯全球銀行百強。本公司自2013年起持續投資江蘇銀行公司股權，每年取得了可觀的現金紅利分配收入(本報告期從江蘇銀行公司所得的紅利分配收入為人民幣238,199,920.00元)，有效的提升本公司利潤水平。江蘇銀行近年來業績穩健，集團投資江蘇銀行公司是基於公司對其未來發展的信心和價值成長的認可，有利於公司進一步提高資金的使用效率、降低公司財務成本，拓展公司盈利渠道，為廣大股東創造更大的價值。



# 董事會報告

## 私募基金投資情況

適用       不適用

私募基金包含本報告期公司持有的國創開元二期基金、中北致遠基金、洛德匯智基金。報告期內，寧滬投資公司持有在2016年認購的國創開元二期基金，報告期初淨值約人民幣1,753,107千元，投資成本人民幣1,072,567千元，報告期內增加投資本金人民幣104,223千元，收回投資約人民幣63,770千元，投資收益約人民幣135,570千元，報告期末淨值為約人民幣1,686,932千元，本報告期公允價值減少約人民幣106,628千元，累計公允價值增加約人民幣573,912千元。報告期內，寧滬投資公司持有在2019年認購的中北致遠基金，報告期初淨值約人民幣291,927千元，投資成本為人民幣300,000千元，報告期內收回投資約人民幣30,000千元，投資收益約人民幣7,920千元，報告期末淨值為約人民幣253,903千元，本報告期公允價值減少約人民幣8,024千元，累計公允價值減少約人民幣16,097千元；持有2020年認購的洛德匯智基金，報告期初淨值約人民幣498,450千元，投資成本人民幣500,000千元，報告期內投資收益約人民幣30,000千元，報告期末淨值約人民幣463,880千元，本報告期公允價值減少約人民幣34,570千元，累計公允價值減少約人民幣36,120千元。

## 衍生品投資情況

適用       不適用

### 4. 報告期內重大資產重組整合的具體進展情況

適用       不適用

## (六) 重大資產和股權出售

適用       不適用



(七) 主要控股參股公司分析

適用  不適用

1. 重要附屬公司經營情況

單位：元 幣種：人民幣

公司名稱	主要業務	投資成本	公司權益 %	總資產	淨資產	淨利潤	佔本公司 淨利潤的比重 %	淨利潤 同比增減 %
廣靖錫澄公司	高速公路建設、管理、養護及收費等	2,125,000,000	85	15,300,613,755.72	8,443,024,142.56	748,619,452.11	19.97	34.21
鎮丹公司	高速公路興建、管理、養護及收費	423,910,000	70	1,664,114,076.75	397,869,046.99	-51,271,008.75	-	23.76
五峰山大橋公司	高速公路興建、管理、養護及收費	3,112,980,000	64.5	12,390,295,121.59	4,535,384,676.68	-166,570,942.72	-	31.09
寧滬投資公司	各類基礎設施、實業與產業的投資	2,154,434,377.98	100	4,085,726,187.09	3,218,188,684.05	73,321,163.62	1.96	-82.41
寧滬置業公司	房地產開發與經營、諮詢	500,000,000	100	2,641,864,731.82	1,240,716,745.86	7,155,998.28	0.19	-81.08
瀚威公司	房地產開發與經營	374,499,800	100	1,478,735,614.74	217,720,672.98	9,814,913.07	0.26	-74.18
揚子江管理公司	高速公路興建、管理、養護等	50,000,000	100	56,988,141.59	53,327,303.98	2,592,024.47	0.07	358.86
龍潭大橋公司	高速公路興建、管理、養護及收費	1,827,260,000	57.33	4,864,361,699.43	3,388,758,140.27	559,018.43	0.01	72.75
寧滬國際公司	境外基礎設施投資	732,310.87	100	105,118.17	19,711.90	21,262.55	-	-
長江商能公司	高速公路服務區等配套設施經營管理	100,000,000.00	100	99,702,491.92	99,702,491.92	111,202.21	-	-
雲杉清能公司	光伏發電、風力發電的投資、開發、 運營管理	2,029,082,181.20	100	6,789,181,987.29	2,610,431,822.11	222,329,546.35	5.93	54.30

註1：本報告期，受集團經營路網通行量下降等因素影響集團內路橋板塊子公司鎮丹公司、五峰山大橋公司經營業績同比均有較大幅度下降；廣靖錫澄公司受益於聯營企業沿江公司貢獻的投資收益同比增加，經營業績較去年同期有所增長。

註2：本報告期寧滬投資公司持有的其他非流動金融資產公允價值同比大幅減少，導致其淨利潤同比下降。

註3：寧滬置業公司、瀚威公司的經營及業績變動情況見本報告「地產業務」部分的說明。

註4：本報告期末，長江商能公司沒有負債，因此總資產等於淨資產。

註5：雲杉清能公司控股的如東H5海上風電項目和參股的三峽H6海上風電項目均於2021年第四季度全容量併網投運，在此帶動下，其經營業績同比大幅增長。

(八) 公司控制的結構化主體情況

適用  不適用

# 董事會報告

## 六. 公司關於公司未來發展的討論與分析

### (一) 行業格局和趨勢

適用       不適用

**交通運輸行業基礎性地位不可動動。**交通運輸是現代社會的血脈，是經濟社會可持續發展的重要保證，是服務人民美好生活、促進共同富裕的堅實保障。隨著我國經濟發展進入新階段，交通運輸業在國內國際雙循環相互促進中的紐帶作用愈發突出。2021年1月，交通運輸部印發《關於服務構建新發展格局的指導意見》，指出要大力完善綜合交通網絡，新建、擴建高速公路，培育和壯大交通運輸新模式、新業態，持續發揮好交通運輸業在國民經濟中的支撐保障作用，服務構建新發展格局，加快建設交通強國，當好中國現代化的開路先鋒。

**科技創新賦能交通運輸行業轉型升級。**2022年1月，國務院印發《「十四五」現代綜合交通運輸體系發展規劃》中明確提出要加快智能技術在交通運輸業中的推廣應用。通過推進基礎設施智能化升級、推動先進交通裝備應用、創新運營管理模式等方式構建泛在互聯、柔性協同、具有全球競爭力的智能交通系統，增強綜合交通運輸發展新動能。2022年10月，江蘇省交通運輸廳出台《江蘇數字公路發展行動計劃(2022-2025)》，江蘇省數字公路發展將實施加速數字科技創新成果轉化、促進基礎設施數字化轉型、提升行業數字治理水平、增強智慧應用融合創新能力、完善支撐體系等五大重點任務，明確以數字技術賦能公路高質量發展。

**交通運輸綠色低碳發展成為大勢所趨。**2022年6月24日，《交通運輸部國家鐵路局中國民用航空局國家郵政局貫徹落實〈中共中央國務院關於完整準確全面貫徹新發展理念做好碳達峰碳中和工作的意見〉的實施意見》發佈，指出交通運輸行業是碳排放的重要領域，推動行業綠色低碳轉型對於促進行業高質量發展、加快建設交通強國具有十分重要的意義。2021年9月，《江蘇省「十四五」綠色交通發展規劃》出台，提出以實現碳達峰和碳中和目標為統領，以綠色交通建設水平走在全國前列為目標，全面形成交通運輸發展新格局。集團積極佈局新能源領域，加快建設海上風電、分佈式光伏發電項目，在沿線服務區布設充電樁，助力交通運輸生態文明建設取得新成效。



## (二) 公司發展戰略

適用  不適用

**立足「穩」字，提升投資建設「加速度」。**繼續立足路橋主業，堅持穩中求進，築牢高質量發展根基；持續完善業務佈局，加強多層次資本運作，培育高質量發展動能。

**發力「高」字，提升營運管理「質效度」。**以高水平、高標準、高質量保障道路安全暢通、服務公眾美好出行；加快科技創新落地，積極推廣研究成果，創造社會經濟效益。

**著眼「長」字，提升企業管理「認可度」。**以長效化管理為導向，以合規運作為底線，完善治理機制，對標世界一流，保障公司發展行穩致遠。

## (三) 經營計劃

適用  不適用

1. 2023年，公司將站在下一個發展的新起點上，以主業為支撐，以創新為動力，聚焦新時代推動公司高質量跨越式發展。重點任務包括：

**精益求精固根本。**做大做強路橋主業，重點把握能夠與滬寧高速形成協同效應的路橋項目併購機會，持續鞏固公司蘇南路網主運營商地位；繼續做優輔業投資，把握優質投資機會，增強產融協同發展能力；抓住新能源發展機遇，多渠道擴展平價光伏等「交通+能源」項目應用。

**精耕細作講創新。**打造智慧高速新亮點，圍繞全息感知、事件檢測、車路協同等打造智慧高速應用示範工程，統籌規劃「自由流雲收費」模式全覆蓋；加快科技創新與綠色雙碳落地，以科技帶動綠色發展，加快推進綜合再生，降低全生命養護成本；探索數字經濟新模式，融合管理數字化、養護數字化、運營數字化、打造數字寧滬。

**精緻打造開新局。**貫徹打造「精美環境、精緻經營、精細服務」的「三精」服務區理念，推動智慧服務區轉型升級樣板，通過「雲邊」協作，整合服務區智能設備資源；聯合物流地產業務，探索服務區為物流節點或中心的模式，實現最後一公里配送服務；搭建資源共享的行業公共服務平台，凝聚行業力量，在新能源汽車入區的基礎上，深化特色產業合作的中國高速公路服務區發展新模式。

**精打細算提質效。**進一步壓降財務費用，實現降本增效；降低資金使用成本，防控資金流動性風險；積極推進資本運營，進一步探索各類融資方式，持續優化融資結構；構建以業務為出發點，財務協作一體化的全面預算信息化管控體系，實現對經濟活動和業務數據多角度、多層次的分析，確保預算管控科學精準。

# 董事會報告

**精準治理謀長遠。**結合公司發展需求和行業特性，對公司風險地圖進一步劃分，將風險控制工作滲透到公司的規章制度中，綜合提升公司風險識別和預防管理效能；實施人才強企戰略，在建立「核心人才—後備人才—青年人才」金字塔型人才梯隊的基礎上，圍繞「縱深戰略」進行人才梯隊建設，打通成長通道，為保障公司長遠發展做好各類人才儲備。

**精心關愛激活力。**聚焦「黨建領航工程、人才強企工程、幸福寧滬工程」的三大工程體系，繼續深入構建「幸福寧滬」「和諧寧滬」；常態化開展結對共建志願活動，持續開展寧滬公司「夢想改造+」關愛計劃公益活動；積極與供應商、行業協會等多方開展合作交流，共享豐碩成果，強化示範引領；持續開展各類捐贈和萬企聯萬村等行動，彰顯公司責任與擔當。

## 2. 因維持當前業務並完成在建投資項目集團所需的資金需求

本集團預計2023年投資計劃總計約4,264,193千元，較2022年實際支出7,641,980千元減少3,377,787千元。2023年度投資計劃主要包括：

資本開支項目	金額 (人民幣元)
龍潭大橋建設投入	800,000,000
龍潭大橋北接線建設投入	1,650,000,000
錫宜高速公路南段改擴建項目建設投入	1,400,000,000
日常資本性開支	195,336,962
雲杉清能光伏電站項目投資	218,856,000
合計	4,264,192,962

本集團將在充分利用自有資金的基礎上，根據資本市場資金情況，適時調整融資策略，進一步優化債務結構，降低資金成本，以滿足集團經營、發展需要。同時積極探索可轉債、海外債等多種融資方式，為集團現階段發展提供有效的資金支撐，也為集團未來發展戰略提前佈局。截至報告期末，本集團已在中國銀行間市場交易商協會註冊但尚未發行的有效期限為一年以上的超短融額度約人民幣57.8億元；已在中國銀行間市場交易商協會註冊但尚未發行的有效期限為一年以上的中期票據額度為人民幣45億元；已獲得中國證券監督管理委員會批准註冊但尚未發行的有效期限為一年以上的綠色公司債額度為人民幣10億元；已與銀行簽署授信合同但尚未使用，授信期限在一年以上的借款額度不低於人民幣100億元。融資額度將足夠支撐集團資本開支、債務滾動和業務發展。如有特殊情況需要其他資金支出的，本集團將根據支出規模和實際現金流情況調整融資計劃。

(四) 可能面對的風險

適用       不適用

結合宏觀環境及當前業務情況，集團主要面臨以下風險：

1. 行業政策風險

風險分析：集團核心業務是收費路橋的投資、建設、運營和管理，通行費收入是集團當前主要收入來源。行業政策、國家宏觀調控政策和稅收政策的調整、變化將直接或間接地影響集團業務收入，面臨著行業政策帶來的經營風險。

應對措施：針對政策性風險，集團密切關注政策動向，積極開展政策解讀，建立政策風險動態跟蹤評估機制，加強與政府有關部門，特別是交通、財政、稅收、物價部門的聯繫和溝通，及時調整經營決策，拓展新的利潤增長點，減少通行費收入下行壓力；同時積極開展與主營業務相關的多種經營活動，降低產業結構相對單一帶來的風險。

2. 競爭格局變化風險

風險分析：隨著高速公路網的逐年完善，行業競爭日趨激烈，具有替代效應的路橋開通將會降低集團市場份額及收入增長速度；江蘇省內鐵路網絡的不斷延伸，將會擠佔集團原有的市場份額，影響集團未來主營業務的發展。

應對措施：打造優質路況和路容路貌，創造舒適旅途環境，樹立良好的品牌形象；建設路網運營協作平台，提升道路信息共享和管控能力，提高服務質量；推進「智慧高速」建設，探索5G場景應用，增加司乘人員對集團路段的粘度。同時，密切關注區域路網規劃，及時制定應對策略，增強應變能力。

3. 項目投資風險

風險分析：集團在建路橋項目、新建路橋項目，受到經濟、政治及相關因素的影響，存在未來收益不及預期的風險；對於金融及類金融產品的投資，存在因市場波動或系統性風險而導致的投資損失及收益風險。

應對措施：完善專業人才引進與培養機制，提升項目調研能力，增強前瞻性判斷，提高投資成功概率；強化集團對外投資的內控措施，建立科學的投資決策程序，降低投資風險發生概率。

4. 房地產去庫存不及預期風險

風險分析：房地產產業鏈與週期較長，受市場環境和政策影響較大，經濟運行環境，財政和貨幣政策變化，以及房地產調控政策，可能影響集團房地產的銷售週期與銷售業績，導致房地產業務去化週期的延長，進一步影響去庫存及地產基金退出進度。

應對措施：建立風險管理體系和常態化的風險評估機制，實時關注行業政策、宏觀經濟和行業發展形勢，將風險管理融入到房地產項目中去，提升項目專業化管理，加強對政策走勢及市場走向的研判能力，採取有效的防範措施，增強去庫存力度，加強地產基金的管控力度，最大限度地降低風險。



# 董事會報告

## (五) 其他

適用  不適用

## 七. 公司因不適用準則規定或國家秘密、商業秘密等特殊原因，未按準則披露的情況和原因說明

適用  不適用

## 八. 捐贈

報告期內，本集團累計出資人民幣140.45萬元用於對外捐贈，其中人民幣120.00萬元用於脫貧攻堅、鄉村振興等項目。

## 九. 報告期內本公司董事

就報告期內曾出任本能公司董事的人員名單，煩請參閱本報告第四節「公司治理」中的「現任及報告期內離任董事、監事和高級管理人員持股變動及報酬情況」。

## 十. 環境政策及表現

就報告期內本公司環境政策及表現的說明，請參閱本報告第五節「環境與社會責任」。

## 十一. 遵守法律情況

本公司為依據《中華人民共和國公司法》設立的股份有限公司。本集團主要從事江蘇省境內收費路橋的投資、建設、經營及管理，並發展該等公路沿線的服務區配套經營(包括加油、餐飲等)，在本集團的日常經營活動中，須遵守《中華人民共和國公司法》、《中華人民共和國合同法》、《中華人民共和國道路交通安全法》、《中華人民共和國招標投標法》及其他一切適用法律法規。本集團於截至2022年12月31日止年度，並無任何嚴重違反或不符合適用法律及法規的情況。本公司及附屬公司已從有關監管部門取得對於經營業務乃屬重大的一切執照、批准和許可。

據董事會及管理層所知，本集團於截至2022年12月31日止年度，亦已遵守香港上市規則、《證券及期貨條例》和所適用的香港法律法規。

## 十二. 公司與其僱員的重要關係的說明

就報告期內本公司與其僱員的重要關係的說明，請參閱本報告第四節「公司治理—十、報告期末母公司和主要子公司的員工情況」。

## 十三. 建議股息

就報告期內本公司之建議派息的信息，請參閱本報告「重要提示—五、董事會決議通過的本報告期利潤分配預案或公積金轉增股本預案」。

## 十四. 董事及監事獲准許的補償條文及董事、監事之合約利益

就報告期內本公司董事及監事獲准許的補償條文及董事、監事之合約利益的信息，請參閱本報告第四節「公司治理—十、報告期末母公司和主要子公司的員工情況—(五)其他」。

## 十五. 管理合約

本報告期內，本公司並無訂立或存在有關公司的全部或任何重大部分業務的管理及行政合約。

## 十六. 董事、監事之合約利益

本報告期內，並沒有董事、監事或與其有關聯／關連的實體直接或間接擁有重大權益的本集團重要交易、安排或合約；或董事直接或間接有相當分量的利害關係的本集團交易、安排或合約。

## 十七. 董事、監事的利害關係

本公司或其任何附屬公司、控股公司或同系附屬公司在報告期內任何時間或與報告期結束時均概無參與任何安排，致使董事、監事可透過購入本公司或任何其他法團之股份或債權證獲取利益。

## 十八. 報告期後事項

於2023年2月，本公司(作為委託人)與富安達基金管理有限公司(作為資管計劃管理人)及江蘇銀行上海分行(作為資管計劃託管人)簽訂了「富享15號」終止協議。根據終止協議的安排，於資管計劃管理人和資管計劃託管人將資管計劃財產清算後的全部可變現剩餘資產在扣除管理人報酬、託管費、應交稅費等後分配給委託人後，本資管計劃全部結清、賬戶銷戶完成、資管計劃管理人和資管計劃託管人職責終止，本資管計劃的清算工作全部完成。詳見本公司2023年2月9日發佈的公告。

於2023年2月，寧滬投資公司、江蘇交控、雲杉資本及保理公司簽署股權轉讓協議，據此，寧滬投資公司將轉讓其持有的保理公司100%股權，其中80%的股權轉讓給江蘇交控，20%的股權轉讓給雲杉資本。本次轉讓完成後，本公司將不再持有保理公司的股權，不再將其納入本公司合併報表範圍。本公司之前批准本公司為保理公司提供保證擔保，擔保最高餘額為人民幣6.7億元，授權擔保期限為三年。本公司就保理公司在此期間簽訂的累計人民幣6.7億元的一年期借款合同與多家銀行簽署了保證合同，於2022年11月22日，保理公司已經將保證借款清償完畢，保證借款餘額為人民幣0元，保證合同終止。至此本公司不存在為保理公司提供擔保、委託保理公司理財等的情況。於本報告披露日，上述交易尚待地方金融監督管理局審查通過。詳見本公司於2023年2月27日發佈的公告。

**除上述披露外，概無任何重大報告期後事項。**

董事長

陳雲江

2023年3月24日

# 公司治理

## 一. 公司治理相關情況說明

適用  不適用

集團秉承誠信勤勉的理念，致力於卓越的公司治理，按照兩地法律法規及上市規則等規定，不斷完善以股東大會、董事會、監事會和管理層的「權責分明、各司其職、有效制衡、協調運轉」的公司治理制衡機制，持續優化權力機構、決策機構、執行機構和監督機構之間「決策科學、執行堅決、監督有效、運行穩健」的公司治理運作機制，注重建立規範的信息披露機制、暢通的投資者溝通機制和穩健的投資者回報機制，積極履行對股東、客戶、員工、社會等利益相關者的責任，全力打造高速公路行業優秀企業。

報告期內，集團公司治理的實際狀況與《公司法》《證券法》及中國證監會、上交所發佈的有關上市公司治理的規範性文件的要求不存在差異；嚴格遵守香港上市規則附錄十四《企業管治守則》，達到上述守則列明的絕大多數建議最佳常規。公司、公司董事會、監事會以及董事、監事、高級管理人員均未受到監管部門的行政處罰或通報批評以及公開譴責等情況。

報告期內，集團公司治理持續得到資本市場和社會各界的充分肯定，蟬聯榮膺證券時報「第十三屆中國上市公司投資者關係天馬獎」之「最佳董事會」，充分體現了集團在企業管治等方面的努力成果。

公司治理與法律、行政法規和中國證監會關於上市公司治理的規定是否存在重大差異；如有重大差異，應當說明原因

適用  不適用

## 二. 公司控股股東、實際控制人在保證公司資產、人員、財務、機構、業務等方面獨立性的具體措施，以及影響公司獨立性而採取的解決方案、工作進度及後續工作計劃

適用  不適用

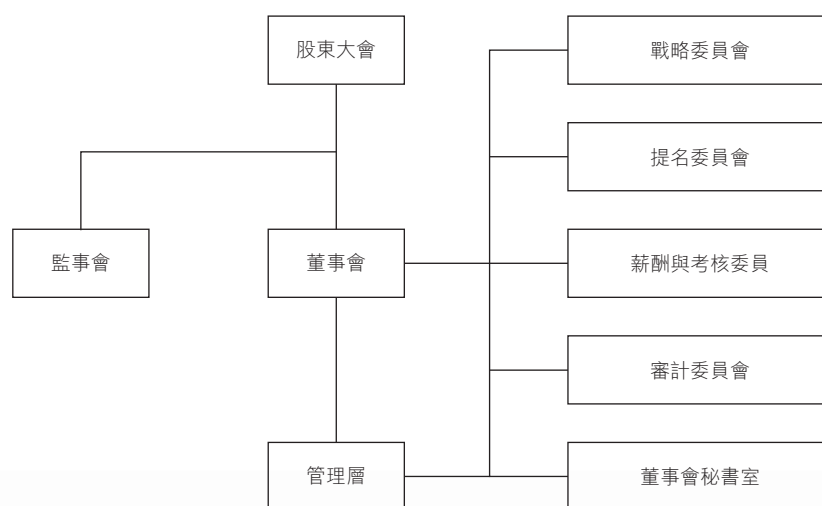
圍繞「產權清晰、責權明確」的原則，本公司與控股股東江蘇交控在業務、資產、人員、機構、財務上做到五分開。明確公司與控股股東之間純粹的產權紐帶關係，在業務上有各自的經營範圍，不存在上下游關係，由於公司與控股股東在業務上有部分趨同，客觀上存在同業競爭，但並未對公司正常的業務經營造成明顯影響；在資產上與控股股東嚴格分開，對經營性資產擁有完整的所有權，並完全獨立運營；在人員上沒有交叉任職現象，在勞動、人事、及工資管理等方面有自主的任免決定權利，控股股東向本公司推薦董事、監事人選均通過合法程序進行，本公司提名委員會、薪酬委員會及董事會將對候選人進行嚴格審核；在機構上不存在「兩塊牌子、一套人馬」、混合經營、合署辦公的情況，辦公及經營場所分開；在財務上有獨立的財務部門，擁有獨立的賬戶，能自主作出公司的財務決策，資金運用不受控股股東干預。

控股股東、實際控制人及其控制的其他單位從事與公司相同或者相近業務的情況，以及同業競爭或者同業競爭情況發生較大變化對公司的影響、已採取的解決措施、解決進展以及後續解決計劃

適用  不適用

### 三. 股東大會情況簡介

#### (一) 公司治理結構及規則



本公司同時在上交所和聯交所上市，除了遵守適用的法律法規外，在公司治理實踐方面同時遵守中國證監會《上市公司治理準則》、香港上市規則附錄十四所載之《企業管治守則》以及上交所及香港上市規則的要求。同時，公司亦訂立了各項管治制度，包括：《股東大會議事規則》、《董事會議事規則》、《監事會議事規則》、《專門委員會工作細則》、《獨立董事工作細則》、《總經理工作細則》、《董事、監事、高級管理人員及有關僱員進行證券交易的標準守則》、《信息披露管理辦法》、《關聯交易管理制度》\*及《投資者關係管理制度》等，各項制度均得到嚴格遵守，以提高公司的管治水平。

\* 含關連交易

本公司於本財政年度沒有對《公司章程》進行修訂。

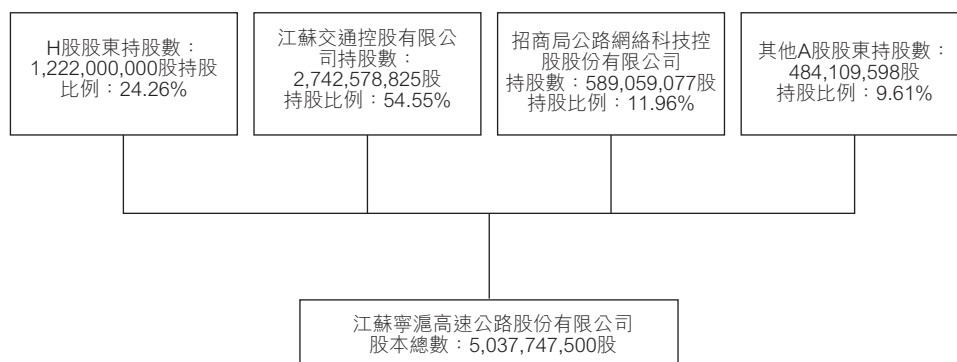


# 公司治理

## (二) 股東及股東權利

公司一貫高度重視股東利益的保護，通過召開股東大會、設立投資者熱線等多種形式建立及維護與股東溝通的有效渠道，確保所有股東享有平等地位，對公司重大事項的知情權、參與權和表決權。

### 1. 主要股東



江蘇交控和招商局公路為本公司主要股東，分別持有本公司約54.44%和11.69%的股份。該兩股東從未發生超越股東大會直接或間接干預公司決策和經營的情形。

### 2. 股東權利

#### (1) 股東提請召開臨時股東大會及類別股東大會的權利

根據《公司章程》，單獨或者合計持有公司有表決權股份總數百分之十以上股份的股東有權書面提請董事會召開臨時股東大會。合併持有公司有表決權股份總數的百分之十以上股份的兩個或兩個以上的股東，可以簽署一份或者數份同樣格式內容的書面要求，提請董事會召集類別股東會議，並闡明會議的議題。如果董事會在收到提議股東提議召集臨時股東大會或者類別股東會議的提案書面要求後三十日內沒有發出召集會議的通告，提議股東可以在董事會收到該要求後四個月內自行召集會議，召集的程序應當盡可能與董事會召集股東會議的程序相同。提議股東因董事會未應前述要求舉行會議而自行召集並舉行會議的，其所發生的合理費用，應當由公司承擔，並從公司欠付失職董事的款項中扣除。

#### (2) 股東提出股東大會提案的權利及程序

根據《公司章程》，單獨或者合併持有公司百分之三以上股份的股東，有權向公司提出提案。單獨或者合計持有公司百分之三以上股份的股東，可以在股東大會召開10日前提出臨時提案並書面提交召集人(即董事會)(地址：中國江蘇省南京市仙林大道6號；收件人：姚永嘉先生(公司秘書、董事會秘書))。召集人應當在收到提案後2日內發出股東大會補充通知，公告臨時提案的內容。除前款規定的情形外，召集人在發出股東大會通知公告後，不得修改股東大會通知中已列明的提案或增加新的提案。公司應當將提案中屬於股東大會職責範圍內的事項，列入該次會議的議程。



### (3) 股東質詢的權利程序

根據《公司章程》第8.3(三)條，股東有權就公司的業務經營活動提出質詢，董事會、監事會或者高級管理層相關成員應出席股東大會接受質詢，並對股東的質詢和建議作出答覆或說明。

股東還可於任何時間以書面方式通過董事會秘書室，向董事會提出查詢及表達意見。董事會秘書室的聯絡資料詳細如下：

地址：南京市仙林大道6號  
電郵：jsnh@jsexpwy.com  
電話：8625-84362700轉301815  
傳真：8625-84207788

本公司之董事會秘書室不時處理本公司股東之電話及書面查詢。在適當的情況下，股東之查詢及意見將轉交董事會及／或本公司相關之董事委員會，以解答股東之提問。

股東有權獲得有關信息，包括：《公司章程》；所有各部分股東的名冊；公司董事、監事、經理和其他高級管理人員的個人資料；公司股本狀況；自上一會計年度以來公司購回自己每一類別股份的票面總值、數量、最高價和最低價，以及公司為此支付的全部費用的報告；股東會議的會議記錄。

## (三) 股東大會

股東大會是公司最高權力機構，決定公司重大事項，依法行使職權。公司訂立了《股東大會議事規則》並得到切實執行，股東大會職責清晰，運作規範，歷次大會的召集、召開程序符合相關規定，提案審議符合法定程序。每年的股東年會或臨時股東大會為董事會與公司股東提供直接溝通渠道，因此，本公司高度重視股東大會，要求董事及高級管理人員盡量出席；同時，亦安排獨立董事代表、審計委員會以及提名、薪酬與考核委員會主席或委任的代表委員出席股東年會並回答股東提問。在股東大會上，所有股東有權就本集團業務經營活動與發展戰略的有關事項向出席會議的董事／監事及高級管理人員提出建議或質詢，除涉及商業機密不能公開外，董事、監事及高級管理人員將對股東的建議和質詢作出解釋和說明。

公司鼓勵所有股東出席股東大會，於會議召開前不少於45日發出會議通知，並按照不同證券交易市場的監管規定，在網站公佈相關審議資料或向股東寄發股東通函等，幫助股東作出決策判斷。公司在股東大會通知中詳細披露了股東親自出席或委託代理人的程序、接受股東查詢的聯絡方式等。無法親自出席股東大會的股東，可以依據該等數據進行決策，並委託代理人出席股東大會及投票。

股東大會由公司聘任的律師出席見證並出具法律意見書；同時，亦由公司聘任的審計師事務所委派的代表及股東代表作為監票員，監察表決票數的統計工作，以保證會議程序的合法以及公正、透明。

# 公司治理

## 股東大會情況簡介

會議屆次	召開日期	決議刊登的指定網站的查詢索引	決議刊登的披露日期	會議決議
2021年年度股東大會	2022年6月17日	www.sse.com.cn ; www.hkexnews.hk ; www.jsexpressway.com	2022年6月18日	有關詳情見本公司2022年6月18日於上交所網站www.sse.com.cn及2022年6月17日於聯交所網站www.hkexnews.hk刊登的公告。
2022年第一次臨時股東大會	2022年12月12日	www.sse.com.cn ; www.hkexnews.hk ; www.jsexpressway.com	2022年12月13日	有關詳情見本公司2022年12月13日於上交所網站www.sse.com.cn及2022年12月12日於聯交所網站www.hkexnews.hk刊登的公告。

上述股東大會嚴格按照有關法律法規及兩地上市規則召集、召開，為所有股東提供了現場表決方式及股東大會網絡投票方式，切實保護股東的知情權、參與權和決策權；尤其保障中小股東權益的實現，根據兩地監管要求，公司明確了中小投資者表決單獨計票、公開徵集股東投票權等內容。公司董事、監事、高級管理人員出席會議並與股東就其關心的問題進行了交流。

### 表決權恢復的優先股股東請求召開臨時股東大會

適用  不適用

### 股東大會情況說明

適用  不適用

本公司按照監管要求及時發佈了上述股東大會的決議公告和法律意見書。有關決議可於上交所網站www.sse.com.cn、聯交所網站www.hkexnews.hk以及本公司網站www.jsexpressway.com查閱。



四. 董事、監事和高級管理人員的情況

(一) 現任及報告期內離任董事、監事和高級管理人員持股變動及報酬情況

適用  不適用

單位：股

姓名	職務(註)	性別	年齡	任期起始日期	任期終止日期	年初持股數	年末持股數	年度內股份		報告期內從公司獲得的稅前報酬總額(萬元)	是否在公司關聯/關連方獲取報酬
								增減	變動原因		
陳雲江	董事長、執行董事	男	50	2022-06	2024-06	-	-	-	無	53.20	否
汪鋒	總經理、執行董事	男	47	2022-06	2024-06	-	-	-	無	100.00	否
姚永嘉	執行董事、副總經理、 董事會秘書、 香港公司秘書	男	59	2017-06	2024-06	-	-	-	無	103.75	否
陳延禮 <sup>49</sup>	非執行董事	男	60	2018-06	2024-06	-	-	-	無	0	是
王穎健	非執行董事	男	53	2021-06	2024-06	-	-	-	無	0	是
吳新華	非執行董事	男	56	2016-01	2024-06	-	-	-	無	0	是
馬忠禮	非執行董事	男	69	2015-06	2024-06	-	-	-	無	36.52	否
李曉艷	非執行董事	女	46	2021-06	2024-06	-	-	-	無	0	是
周耀東	獨立非執行董事	男	62	2018-06	2024-06	-	-	-	無	10.79	否
劉曉星	獨立非執行董事	男	53	2018-01	2024-06	-	-	-	無	10.79	否
徐光華	獨立非執行董事	男	60	2021-06	2024-06	-	-	-	無	10.79	否
虞明遠	獨立非執行董事	男	61	2021-06	2024-06	-	-	-	無	10.79	否
葛揚	獨立非執行董事	男	61	2022-06	2024-06	-	-	-	無	5.39	否
楊世威	監事會主席	男	52	2018-06	2024-06	-	-	-	無	0	是
潘偉	監事	男	35	2016-02	2024-06	-	-	-	無	0	是
陸正峰	監事	男	50	2019-05	2024-06	-	-	-	無	73.41	否
孔元翌	監事	女	47	2020-07	2024-06	-	-	-	無	64.88	否
萬立業	監事	男	52	2022-12	2024-06	-	-	-	無	0	是
戴倩	財務總監	男	45	2020-06	2023-06	-	-	-	無	88.01	否
顏耘	副總經理	女	49	2019-04	2025-04	-	-	-	無	88.18	否
楊登松	副總經理	男	51	2021-03	2024-03	-	-	-	無	82.95	否
李佩東	總經理助理	男	37	2022-01	2025-01	-	-	-	無	0.07	是
成曉光	董事長、執行董事 (離任)	男	45	2021-10	2022-05	-	-	-	無	56.52	否
林輝	獨立非執行董事(離任)	男	51	2016-06	2022-05	-	-	-	無	5.39	否
丁國振	監事(離任)	男	61	2018-06	2022-11	-	-	-	無	0	是

## 公司治理

註1： 報告期內，公司董事、監事和高級管理人員從公司獲得的稅前報酬總額，包括稅前應付薪酬，社會保險、企業年金、補充醫療保險及住房公積金的單位繳存部分，其他貨幣性收入。

註2： 馬忠禮先生的薪酬以港幣支付，因匯率波動，以匯率折算的薪酬與以人民幣為記賬本位幣的實際支出存在差異。

註3： 陳延禮先生已於2023年3月24日離任，詳情見本公司於2023年3月26日發佈的公告。

姓名	主要工作經歷
董事 陳雲江	黨委書記、董事長、執行董事，戰略委員會委員召集人，1973年出生，碩士研究生學歷，中共黨員，高級經濟師。1995年8月至1999年3月任職於南京金陵建築裝飾有限責任公司；1999年3月至2016年11月任職於江蘇航空產業集團有限責任公司，期間擔任科員、經理助理、副部長、部長、總經理助理、副總經理等職務；2016年11月至2021年10月任職於江蘇雲杉清潔能源投資控股有限公司，先後擔任總經理、董事長；2021年10月至2021年11月擔任江蘇雲杉清潔能源投資控股有限公司董事長，兼任江蘇交通控股有限公司黨委組織部、人力資源部常務副部長；2021年11月至今任職於江蘇交通控股有限公司，擔任黨委組織部、人力資源部部長。陳先生長期從事企業管理工作，具有豐富的企業管理經驗。
汪鋒	黨委副書記、總經理、執行董事，戰略委員會委員，1976年出生，大學學歷，碩士學位，研究員級高級工程師。汪先生曾任江蘇揚子大橋股份有限公司工程部經理、副總經理、黨委委員，江蘇揚子江高速通道管理有限公司副總經理、黨委委員，江蘇寧滬高速公路股份有限公司副總經理、黨委委員。汪先生長期從事道路與橋樑的管理工作，積累了豐富的高速公路管理經驗。
姚永嘉	執行董事、副總經理、董事會秘書、公司秘書，戰略委員會委員，1964年出生，碩士、高級工程師，1992年8月加入本公司。姚先生曾先後任職江蘇省交通規劃設計院、江蘇省高速公路建設指揮部科長及本公司證券科科長、董事會秘書室主任，姚先生自參加工作起，一直從事工程管理、投資分析、融資及證券等工作，積累了豐富的專業經驗。姚先生自2017年6月22日起擔任本公司執行董事職務。

姓名	主要工作經歷
陳延禮	<p>非執行董事，提名委員會及薪酬與考核委員會委員，1963年出生，中央黨校研究生學歷，正高級經濟師。現任江蘇交控高級專務，黨建工程專家委員會副主任，控(參)股企業專職董監事。陳先生自1983年至2001年曾在徐州市起重運輸公司、徐州市航務工程公司、徐州市航道管理處工作，曾擔任徐州市航道管理處副處長職務；2001年至2016年在江蘇連徐高速公路有限公司工作，歷任綜合部經理、總經理助理、副總經理、總經理職務；2016年至2021年任江蘇交通控股有限公司擔任人力資源部部長、副總經濟師、總經濟師、黨委組織部部長、江蘇交控人力資源發展有限公司董事長。陳先生長期從事交通管理工作，是具有豐富的交通管理經驗的高級專家。</p>
王穎健	<p>非執行董事，戰略委員會委員，1970年1月出生，省委黨校研究生學歷，研究員級高級工程師。王先生曾任江蘇省高速公路經營管理中心科技信息處處長，江蘇省寧淮高速公路南京管理處處長、黨總支書記，江蘇省高速公路經營管理中心副主任、黨委委員，江蘇蘇通大橋有限責任公司總經理、黨委副書記，江蘇交通控股有限公司信息中心主任，現任江蘇交控科技信息部部長、數字經濟發展辦公室主任。王先生長期從事交通管理工作，具有豐富的經驗。</p>
吳新華	<p>非執行董事，提名委員會委員，1967年出生，畢業於中國人民大學，獲國民經濟管理學士學位。吳先生曾任招商局蛇口工業區南方玻璃股份有限公司證券部經理，山東證券有限責任公司南方管理總部總經理；招商證券股份有限公司投資銀行部執行董事，招商局公路科技控股股份有限公司董事會秘書，現任招商局公路網絡科技控股股份有限公司副總經理。兼任山東高速股份有限公司、四川成渝高速公路股份有限公司副董事長。吳先生自2016年起擔任本公司董事。</p>



## 公司治理

姓名	主要工作經歷
馬忠禮	<p>非執行董事，戰略委員會委員，1954年出生，英國倫敦大學獲取生物化學士學位。馬先生曾任南京熊貓電子股份有限公司獨立董事，中國人民政治協商會議江蘇省委員會委員、常務委員，中華全國工商業聯合會委員、執行委員、常務委員，香港中華總商會常務會董、榮譽會長，江蘇旅港同鄉聯合會會長，中華海外聯誼會理事等，現任大慶石油有限公司總經理、永興企業公司副總裁、中國人民政治協商會議江蘇省委員會(第十二屆)常務委員。馬先生自2015年6月23日起擔任本公司董事職務。</p>
李曉艷	<p>非執行董事，審計委員會及薪酬與考核委員會委員，1977年出生，研究生學歷，碩士學位，高級會計師、中國註冊會計師(CPA)、英國皇家特許會計(ACCA)、全球特許管理會計師(CGMA)、全國會計高端人才。李女士曾任中國外運股份有限公司紀委委員、財務部總經理，現任招商局公路網絡科技控股股份有限公司財務總監，兼任深圳高速公路集團股份有限公司董事。李女士長期專注上市公司財務管理領域工作，具備豐富的財務管理、企業管理和投融資管理經驗。</p>
周曙東	<p>獨立非執行董事，提名委員會召集人及審計委員會委員，1961年3月出生，博士、教授、博導，南京農業大學經濟管理學院經濟管理系教授，南京農業大學農業經濟研究所副所長，南京農業大學電子商務研究中心主任，聯合國環境規劃署諮詢專家，江蘇省互聯網服務學會副理事長、江蘇省統計學會副會長。獲批享受國務院政府特殊津貼。主持承擔過國家、部委和省內的重項目研究課題40項，是涉足多領域的高級專家。</p>





姓名	主要工作經歷
劉曉星	<p>獨立非執行董事，審計委員會委員，1970年出生，管理科學與工程(金融工程)博士，復旦大學金融學博士後。現任東南大學首席教授，二級教授，金融學專業和網絡空間安全專業博士生導師，東南大學金融系主任，全國高等學校金融學類專業教學指導委員會委員，國家重點研發計劃首席專家，江蘇省經濟學類研究生教育指導委員會委員，江蘇省「青藍工程」中青年學術帶頭人，中國金融學會理事，江蘇省資本市場研究會副會長，江蘇省國際金融學會常務理事，江蘇省科技創業導師，東南大學金融安全大數據聯合實驗室主任(部級)，東南大學金融工程研究中心主任，東南大學人文社科學部委員，《計量經濟學報》編委。</p>
徐光華	<p>獨立非執行董事，審計委員會委員召集人、提名委員會委員及薪酬與考核委員會委員，1963年出生，管理學博士。現任南京理工大學會計學科負責人、教授、博士生導師、九三學社主委，中國會計學會高等工科院校分會會長，江蘇管理會計研究中心副主任，兼任國家自科基金、國家社科基金、霍英東教育基金、中國博士後基金和全國MBA百優案例等同行評審專家。徐先生長期從事財務、會計、戰略績效評價等領域的教學與科研，是企業共生戰略績效評價理論和共生財務績效理論的首倡者。</p>
虞明遠	<p>獨立非執行董事，戰略委員會委員，1962年出生。畢業於同濟大學運輸管理專業，交通運輸部公路科學研究院公路與綜合交通發展研究中心原主任、二級研究員，享受國務院特殊津貼專家。虞先生長期從事交通政策與戰略研究，在收費公路政策與制度創新、公路管理體制與投融資、收費公路運營管理以及公路交通相關法規等研究領域成績突出，先後主持了40餘項國家和省部級科研項目，多次主持交通運輸部重大專項研究和政策與法規的制修訂工作，為國家科技進步獎專家庫專家、中國科協高層次人才、交通運輸部專家庫專家、財政部PPP專家庫專家。</p>

## 公司治理

姓名	主要工作經歷
葛揚	獨立非執行董事，薪酬與考核委員會召集人、提名委員會委員，1962年出生，南京大學經濟學院教授，博士生導師。曾任南京大學經濟學院副院長，現任南京大學China Political Economy(中國政治經濟學)執行主編。兼任中國《資本論》研究會副會長、江蘇省房地產經濟學會副會長、江蘇省質量協會副會長、江蘇省住建廳專家委員會委員。同時擔任江蘇恒順醋業股份有限公司獨立董事。主要從事社會主義經濟理論、中國經濟問題等方面的教學與研究工作。已出版學術著作20餘部、發表論文100餘篇。曾獲得國家新聞出版署中華優秀圖書獎、江蘇省哲學社會科學研究優秀成果獎一、二、三等獎，獲得江蘇省教學成果特等獎、一等獎，國家級教學成果一、二等獎，寶鋼優秀教師獎。國家社科重大課題首席專家，主持以及參加過國家重大、重點及省級社科項目20餘項。
<b>監事</b> 楊世威	監事會主席，1975年8月出生，大學學歷，碩士學位，高級工程師。楊先生自1999年至2017年連雲港市交通局工作，曾任交通戰備辦公室副主任、綜合計劃處處長、行政服務處處長、總工程師、黨委委員；2017年至2018年任江蘇省港口集團有限公司審計法務部副部長；2018年至2021年歷任江蘇交通控股有限公司企管法務部副部長、招標採購管理部副部長、審計風控部副部長(主持工作)、審計中心副主任(主持工作)、審計風控部部長、審計中心主任，現任江蘇交控企管法務部部長、董事會辦公室主任、考核辦公室主任。楊先生長期從事交通管理工作，在企業管理、內部審計、風險控制方面積累了豐富的經驗。
潘燁	監事，1988年生，碩士研究生學歷。曾任招商局華建公路投資有限公司企業管理部項目經理，現就職於招商局公路網絡科技控股股份有限公司資本運營部，兼任現代投資股份有限公司、黑龍江交通發展股份有限公司監事。潘先生自2016年起擔任本公司監事。

姓名	主要工作經歷
萬立業	<p>監事，1971年出生，大學學歷，高級會計師。萬先生2000年在江蘇京滬高速公路有限公司計劃財務部任職，2005至2015年曾任江蘇京滬高速公路有限公司計劃財務部主管、經理助理、副經理(主持工作)，2015年至2019年曾任江蘇寧杭高速公路有限公司財務審計部經理、副總會計師，2019年至2020年曾任江蘇交通控股有限公司審計風控部副部長、審計中心副主任，自2020年至今擔任江蘇交通控股有限公司財務管理部副部長。萬先生長期從事交通管理工作及財務管理工作，是具有豐富的交通管理及財務管理經驗的高級專家。</p>
陸正峰	<p>監事，1973年8月出生，同濟大學研究生學歷，博士學位，高級工程師。陸先生歷任公司投資發展部經理助理、副經理、經理，營運管理部兼信息化部經理，現任公司副總經濟師、投資發展部經理。陸先生長期從事投資戰略、交通營運管理工作，具有豐富的交通行業營運管理及戰略投資的經驗。</p>
孔元翌	<p>監事，1976年2月出生，南京大學研究生學歷，碩士學位，經濟師及國家二級企業人力資源管理師。孔女士歷任本公司辦公室主管、黨群工作部主任助理、黨群工作部副主任(主持工作)，現任本公司監察室主任。</p>
<b>高級管理人員</b> 戴倩	<p>財務總監、黨委委員，1978年出生，研究生學歷，碩士學位，高級會計師。戴先生2014-2020年間曾先後擔任江蘇交通控股有限公司財務審計部主管、財務管理部部長助理、財務管理部副部長。自2020年6月任江蘇寧滬高速公路股份有限公司財務總監、黨委委員。戴先生長期從事財務管理工作，具有豐富的理論和實踐經驗。</p>
顏耘	<p>副總經理、黨委委員，1974年出生，研究生學歷，碩士學位，經濟師。顏女士曾任江蘇寧滬高速公路股份有限公司湯山收費站站長、寧鎮管理處處長助理兼辦公室主任、經營發展公司副經理、經理。顏女士一直從事高速公路企業管理工作，具有豐富的企業管理經驗。</p>

## 公司治理

姓名	主要工作經歷
楊登松	副總經理、黨委委員，1972年出生，大學學歷，碩士學位，智能交通工程專業正高級工程師。楊先生曾任江蘇寧滬高速公路股份有限公司無錫管理處處長、黨總支書記，江蘇寧滬高速公路股份有限公司運營管理中心常務副主任。楊先生長期從事高速公路管理工作，具有豐富的企業管理經驗。
李佩東	總經理助理，1986年出生，碩士研究生學歷，中共黨員，經濟師。李先生曾任江蘇連徐高速公路有限公司人力資源部協辦、主辦、彭城收費站副站長、徐州南收費站副站長、人力資源部副主管，江蘇通行寶智慧交通科技有限公司人力資源部副經理(主持工作)、經理，現任江蘇交通控股有限公司黨委組織部(人力資源部)主管，江蘇寧滬高速公路股份有限公司總經理助理。李先生長期從事高速公路管理工作，具有豐富的企業管理經驗。

其他情況說明

適用  不適用

1. 報告期內，本公司董事、監事及高級管理人員(包括其配偶或子女及彼等通過控制30%或以上股份的公司、信託)均未持有本公司股票、股票期權以及被授予的限制性股票或債券。
2. 本公司董事及高級管理人員之間無關聯／關連關係(包括香港上市規則附錄16第12段所載之關係)。
3. 除上述薪酬外，本公司並無支付給董事、監事其他任何款項。報告期內，並無董事放棄或同意放棄任何薪酬安排。高管人員薪酬已包含崗位工資、績效獎金以及公司為其本人的支付的離職後福利和其他福利。
4. 其他福利包括由本公司承擔的住房公積金、非貨幣性福利以及上交社會統籌的醫療保險費、工傷保險費、生育保險費。
5. 離職後福利包括由本公司承擔的年金以及上交社會統籌的養老保險、失業保險。



(二) 現任及報告期內離任董事、監事和高級管理人員的任職情況

1. 在股東單位任職情況

適用  不適用

任職人員姓名	股東單位名稱	在股東單位擔任的職務	任期起始日期	任期終止日期
陳雲江	江蘇交通控股有限公司	黨委組織部(人力資源部)部長	2021-11	-
陳延禮	江蘇交通控股有限公司	高級專務、黨建工程專家委員會副主任、 控(參)股企業專職董監事	2021-11	-
王穎健	江蘇交通控股有限公司	科技信息部部長、數字經濟發展 辦公室主任	2020-11	-
楊世威	江蘇交通控股有限公司	企管法務部部長、董事會辦公室主任、 考核辦公室主任	2021-11	-
丁國振	江蘇交通控股有限公司	高級專務、經營發展專家委員會副主任、 控(參)股企業專職董監事	2021-11	-
吳新華	招商局公路網絡科技控股股份有限公司	副總經理	2016-08	-
李曉艷	招商局公路網絡科技控股股份有限公司	財務總監	2022-04	-
潘焯	招商局公路網絡科技控股股份有限公司	資本運營部高級經理	2020-01	-
萬立業	江蘇交通控股有限公司	財務管理部副部長	2020-05	-
李佩東	江蘇交通控股有限公司	黨委組織部(人力資源部)主管	2022-01	-
在股東單位任職 情況的說明	無			

# 公司治理

## 2. 在其他單位任職情況

適用  不適用

任職人員姓名	其他單位名稱	在其他單位擔任的職務	任期起始日期	任期終止日期
陳雲江	東部機場集團有限公司	監事	2022-07	-
	江蘇高速公路聯網營運管理有限公司	董事	2022-09	-
汪鋒	江蘇寧滬國際(香港)有限公司	董事、SPV董事	2022-05	-
	江蘇現代路橋有限責任公司	董事	2019-07	-
	江蘇快鹿汽車運輸股份有限公司	監事會主席	2020-09	-
	江蘇寧滬國際(香港)有限公司	董事	2022-02	-
	江蘇龍潭大橋有限公司	董事、董事長	2022-06	-
	江蘇五峰山大橋有限公司	董事、董事長	2022-05	-
姚永嘉	江蘇蘇錫常南部高速公路股份有限公司	董事、董事長/總經理	2022-05	-
	紫金信託有限責任公司	董事	2022-03	-
	江蘇寧滬投資發展有限責任公司	董事長	2021-06	-
	江蘇洛德股權投資基金管理有限公司	董事長	2016-10	2022-05
陳延禮	江蘇寧滬國際(香港)有限公司	董事	2020-01	-
	南京祿口國際機場	監事	2017-03	2022-01
	江蘇京滬高速公路有限公司	董事	2018-05	-
	江蘇寧杭高速公路有限公司	監事	2022-09	-
王穎健	江蘇交控人才發展集團有限公司	董事	2022-11	-
	江蘇高速公路聯網營運管理有限公司	監事	2021-09	-
吳新華	江蘇交控數字交通研究院有限公司	監事	2020-12	-
	山東高速股份有限公司	副董事長	2023-02	-
李曉艷	四川成渝高速公路股份有限公司	副董事長	2022-11	-
	深圳高速公路集團股份有限公司	董事	2020-12	-
馬忠禮	貴州金華公路有限公司	董事	2021-01	-
	大慶石油有限公司	總經理	1978-01	-
	永興企業公司	副總裁	1986-01	-
	中國人民政治協商會議江蘇省委員會(第十三屆)	常務委員	2023	-
	香港江蘇旅港同鄉聯合會	永遠名譽會長	2022	-



任職人員姓名	其他單位名稱	在其他單位擔任的職務	任期起始日期	任期終止日期
劉曉星	蘇州九龍醫院股份有限公司	董事	2020-06	-
	焦點科技股份有限公司	獨立董事	2020-03	-
	江蘇環保產業技術研究院股份公司	董事	2019-12	-
	江蘇潤和軟件股份有限公司	獨立董事	2020-02	2022-03
	益民基金管理有限公司	獨立董事	2020-06	-
虞明遠	湖北楚天智能交通股份有限公司	獨立董事	2022-12	-
	廣東省高速公路發展股份有限公司	獨立董事	2022-09	-
徐光華	江蘇華西村股份有限公司	獨立董事	2020-07	2022-07
	常州千紅生化製藥股份有限公司	獨立董事	2021-01	-
	南通海星電子股份有限公司	獨立董事	2020-11	-
	江蘇東星智慧醫療科技股份有限公司	獨立董事	2020-08	-
葛揚	江蘇恒順集團有限公司	董事	2022-02	-
楊世威	江蘇雲杉資本管理有限公司	監事	2020-10	-
	江蘇交通控股集團財務有限公司	董事	2022-05	-
萬立業	江蘇春蘭製冷設備股份有限公司	董事	2022-05	-
	江蘇交通控股集團財務有限公司	監事會主席	2019-07	-
	蘇南碩放國際機場有限公司	監事	2020-05	-
	江蘇廣靖錫澄高速公路有限責任公司	監事會主席	2021-02	-
	江蘇省國際人才諮詢服務有限公司	監事會主席	2020-05	-
潘燁	江蘇雲杉資本管理有限公司	董事	2022-06	-
	現代投資股份有限公司	監事	2022-09	-
	黑龍江交通發展股份有限公司	監事	2023-02	-
陸正峰	江蘇寧滬投資發展有限責任公司	董事	2021-06	-
	南京瀚威房地產開發有限公司	監事	2021-12	-
	江蘇五峰山大橋有限公司	董事	2017-02	-
戴倩	江蘇龍潭大橋有限公司	監事會主席	2022-06	-
	江蘇交通控股集團財務有限公司	董事	2020-12	-
	江蘇寧滬投資發展有限責任公司	監事會主席	2021-06	-
	寧滬商業保理(廣州)有限公司	董事長	2020-05	-

## 公司治理

任職人員姓名	其他單位名稱	在其他單位擔任的職務	任期起始日期	任期終止日期
顏耘	江蘇悅鑫寧滬天然氣有限公司	董事	2018-09	-
	江蘇五峰山大橋有限公司	監事會主席	2022-05	-
	江蘇長江商業能源有限公司	董事長	2021-01	-
楊登松	江蘇寧滬投資發展有限責任公司	董事	2020-04	-
	江蘇揚子大橋股份有限公司	監事	2020-04	-
	江蘇廣靖錫澄高速公路有限責任公司	監事	2019-04	-
	江蘇蘇錫常南部高速公路股份有限公司	董事	2018-09	-
丁國振	江蘇現代路橋有限公司	董事	2021-12	-
	江蘇金融租賃股份有限公司	監事	2018-04	-
	江蘇揚子大橋股份有限公司	監事會主席	2018-09	-
林輝	南京長江航運物流中心投資建設有限公司	監事	-	-
	東華能源股份有限公司	獨立董事	2019-06	2022-06
	日出東方太陽能股份有限公司	獨立董事	2016-08	2022-08
在其他單位任職情況的說明	中設設計集團股份有限公司	獨立董事	2017-01	-
	監事丁國振先生於2022年11月離任，獨立董事林輝先生於2022年5月離任。			

(三) 董事、監事、高級管理人員報酬情況

適用                       不適用

<p>董事、監事、高級管理人員報酬的決策程序</p>	<p>薪酬與考核委員會擬定非執行董事與獨立董事薪酬方案，制定基準根據境內外證券監管部門的相關規定，考慮不同市場的平均薪酬水平及公司實際情況，向董事會提出薪酬方案建議，最終經本公司股東大會審議批准。本公司與在公司領取薪酬的董事簽訂協議，按年支付。</p>
<p>董事、監事、高級管理人員報酬確定依據</p>	<p>本公司聘請的1位非執行董事及5位獨立董事在公司領取董事薪酬，薪酬水平以香港及內地的平均薪酬水平作為參考。</p>
<p>董事、監事和高級管理人員報酬的實際支付情況</p>	<p>1.2022年度支付給1位香港非執行董事的薪酬為人民幣36.52萬元(稅前)；5位境內聘請的獨立董事2022年的薪酬為每人人民幣10.79萬元(稅前)，其中有2位董事任期半年(涉及換屆更替)，各支付5.39萬元(稅前)。2.由股東單位派出的4位非執行董事及3位監事在股東單位領取薪金，本公司不再支付董事或監事薪酬。3.在公司擔任管理職務的3位執行董事和2位職工代表監事根據其在公司擔任的具體管理職位領取薪酬，本公司不再另行支付董事或監事薪酬。4.本公司高級管理人員包括各副總經理、總經理助理及財務總監，高級管理人員根據不同職位領取管理薪酬，其薪酬總額由基本薪酬、績效薪酬以及公司為其本人支付的五險一金和其他福利三部分組成。</p>
<p>報告期末全體董事、監事和高級管理人員實際獲得的報酬合計</p>	<p>801.45萬元</p>



## 公司治理

### (四) 公司董事、監事、高級管理人員變動情況

適用  不適用

姓名	擔任的職務	變動情形	變動原因
成曉光	董事長、執行董事	離任	工作調整
林輝	獨立非執行董事	離任	連續擔任本公司獨立董事滿6年
丁國振	監事	離任	退休
陳雲江	董事長、執行董事	選舉	董事會選舉
汪鋒	總經理、執行董事	選舉	董事會選舉
葛揚	獨立非執行董事	選舉	董事會選舉
萬立業	監事	選舉	監事會選舉
李佩東	總經理助理	聘任	董事會聘任

### (五) 近三年受證券監管機構處罰的情況說明

適用  不適用

### (六) 其他

適用  不適用

五. 報告期內召開的董事會有關情況

會議屆次	召開日期	會議決議
十屆七次	2022年1月27日	關詳情見本公司2022年1月28日於上交所網站www.sse.com.cn及2022年1月27日於聯交所網站www.hkexnews.hk刊登的公告。
十屆八次	2022年3月25日	關詳情見本公司2022年3月28日於上交所網站www.sse.com.cn及2022年3月27日於聯交所網站www.hkexnews.hk刊登的公告。
十屆九次	2022年4月29日	有關詳情見本公司2022年4月30日於上交所網站www.sse.com.cn及2022年4月29日於聯交所網站www.hkexnews.hk刊登的公告。
十屆十次	2022年5月11日	有關詳情見本公司2022年5月12日於上交所網站www.sse.com.cn及2022年5月11日於聯交所網站www.hkexnews.hk刊登的公告。
十屆十一次	2022年6月17日	有關詳情見本公司2022年6月18日於上交所網站www.sse.com.cn及2022年6月17日於聯交所網站www.hkexnews.hk刊登的公告。
十屆十二次	2022年8月26日	有關詳情見本公司2022年8月27日於上交所網站www.sse.com.cn及2022年8月26日於聯交所網站www.hkexnews.hk刊登的公告。
十屆十三次	2022年10月26日	有關詳情見本公司2022年10月27日於上交所網站www.sse.com.cn及2022年10月26日於聯交所網站www.hkexnews.hk刊登的公告。
十屆十四次	2022年12月15日	有關詳情見本公司2022年12月16日於上交所網站www.sse.com.cn及2022年12月15日於聯交所網站www.hkexnews.hk刊登的公告。

# 公司治理

## 六. 董事履行職責情況

### (一) 董事參加董事會和股東大會的情況

董事姓名	是否獨立董事	參加董事會情況						參加股東大會情況	
		本年應參加董事會次數	親自出席次數	以通訊方式參加次數	委託出席次數	缺席次數	是否連續兩次未親自參加會議	出席股東大會的次數	
陳雲江	否	4	4	0	0	0	否	2	
汪鋒	否	4	4	0	0	0	否	2	
姚永嘉	否	8	7	1	0	0	否	2	
陳延禮	否	8	7	1	0	0	否	2	
王穎健	否	8	7	1	0	0	否	2	
吳新華	否	8	7	1	0	0	否	2	
馬忠禮	否	8	7	1	0	0	否	2	
李曉艷	否	8	7	1	0	0	否	2	
周曙東	是	8	7	1	0	0	否	2	
劉曉星	是	8	7	1	0	0	否	2	
徐光華	是	8	7	1	0	0	否	2	
虞明遠	是	8	7	1	0	0	否	2	
葛揚	是	4	4	0	0	0	否	2	
成曉光	否	4	3	1	0	0	否	0(註)	
林輝	是	4	3	1	0	0	否	0(註)	

註： 成曉光先生與林輝先生分別於2022年5月12日及2022年5月11日離任，因而沒有出席於2022年6月17日及2022年12月12日舉行的股東大會。

連續兩次未親自出席董事會會議的說明

適用  不適用

年內召開董事會會議次數	8
其中：現場會議次數	0
通訊方式召開會議次數	1
現場結合通訊方式召開會議次數	7

報告期內，董事會共召開8次董事會。董事會通過召開定期會議、臨時會議、簽署董事會決議或授權等適當的方式，對本集團的營運及財務表現、融資方案、項目投資、關聯/關連交易、治理結構等重大事項進行了討論和決策，確保公司實現經營、管理、發展等方面的最佳利益目標。



(二) 獨立董事對公司有關事項提出異議的情況

適用  不適用

獨立非執行董事在獲得提名時，已向董事會提交了有關其獨立性的聲明；另外，本公司亦於年度業績審議的董事會前，收到所有獨立非執行董事就其獨立性而提交的書面確認函，認為有關獨立非執行董事符合聯交所上市規則第3.13條所載的相關指引屬於獨立人士。

(三) 其他

適用  不適用

七. 董事會下設專門委員會情況

適用  不適用

公司董事會下設立戰略委員會、審計委員會、提名委員會、薪酬與考核委員會共4個專門委員會，各委員會訂立了明確的工作細則以界定其工作的職權範圍和履職程序，協助董事會加強在戰略發展、項目投資、財務報告、人力資源與考核等方面的規範管理，有效提高了公司的治理水平和運作效率。獨立非執行董事分別在董事會各委員會中擔任重要職務，審計委員會、提名委員會、薪酬與考核委員會均由獨立非執行董事佔多數，並由獨立非執行董事擔任委員會召集人。

(1) 董事會下設專門委員會成員情況

專門委員會類別	成員姓名
審計委員會	徐光華、周曙東、劉曉星、李曉艷
提名委員會	周曙東、陳延禮、吳新華、葛揚、徐光華
薪酬與考核委員會	葛揚、陳延禮、李曉艷、虞明遠、徐光華
戰略委員會	陳雲江、汪鋒、姚永嘉、王穎健、馬忠禮、虞明遠

(2) 報告期內審計委員會召開七次會議

於2001年成立，現任委員會由4名董事組成，召集人由獨立非執行董事徐光華\*先生擔任，委員包括周曙東先生、劉曉星先生及李曉艷女士。其中非執行董事1名，獨立非執行董事3名。

\* 獨立非執行董事徐光華先生具備香港上市規則第3.10(2)條所規定具備適當專業資格或具備適當的會計或相關的財務管理專長。

審計委員會主要職責是檢討及監察公司財務匯報的質量和程序，監督公司內部審計制度建立及實施；審核公司及其附屬公司的財務信息及其披露；審查公司內控制度的建立以及監督檢查其執行情況，包括財務監控等，對公司重大關聯／關連交易進行審核以及公司內、外部審計的溝通、監督和核查工作。

## 公司治理

報告期內，審計委員會共召開7次會議，包括4次定期報告會議、2次與外聘審計機構單獨溝通會議。審閱公司定期報告；審議關聯／關連交易；監督評價外審工作、選聘外部審計師；審查內部控制體系，監督指導內部審計、推進內外部審計發現整改；加強內部控制的監督與評價；檢討及監察公司的財務匯報質量和程序。並針對上述事項為董事會決策提供支持，並提出重要意見和建議。有關個別會議的議題見下表。

根據年報工作規程，審計委員會對公司年度財務報告進行審閱，在外部審計師進場前，與管理層充分溝通並形成書面意見；針對外部審計師出具的初步審計意見，加強與外部審計師溝通，對年度財務報告進行再次審閱、再次溝通；年度財務報告審計工作完成後，進行審核和表決，並提交董事會審議。

此外，審計委員會密切關注公司經營業績提升、效益成本管控所取得的成效，切實發揮協助董事會履行職責的作用。

董事名稱	是否獨立非執行董事	報告期應出席審計委員會次數	出席次數
徐光華	是	7	7
周曙東	是	7	7
劉曉星	是	7	7
李曉艷	否	7	7

召開日期	會議內容	重要意見和建議	其他履行職責情況
2022-01-26	審計委員會2022年第一次會議	關於本公司與聯合體各方終止收購境外資產的議案；	審議並同意《關於本公司與聯合體各方終止收購境外資產的議案》。 (1) 同意本公司會同其餘聯合體成員，即招商局公路、招商局聯合發展有限公司、浙江滬杭甬高速公路股份有限公司、四川成渝高速公路股份有限公司及安徽皖通高速公路股份有限公司與土耳其項目賣方IC İÇTAŞ İnşaat Sanayi ve Ticaret A.Ş.及Pacific Motorway Operations Holding Limited(以下合稱「賣方」)簽署《終止協議》，終止收購土耳其ICA公司51%股權及ICA公司原股東51%的股東借款、香港Eurasia Motorway Maintenance and Operations Limited 51%股權；並同意將此議案提交第十屆董事會第七次會議審議。 (2) 本公司與聯合體共同商議解決聯合體香港特殊目的公司及其下設的其他兩家特殊目的公司的註銷事宜，並逐級註銷上述三家特殊目的公司；並同意將此議案提交第十屆董事會第七次會議審議。此項關聯／關連交易事項主要是受不可抗因素，導致交易過程中股權交割時間推遲，且綜合考慮了目前國際市場環境的變化及自身實際情況、發展規劃等因素作出的決策；關聯／關連交易審議及表決程序符合相關法律法規和《公司章程》等規定，不存在損害非關聯／關連股東和公司利益的情形。

召開日期	會議內容	重要意見和建議	其他履行職責情況
2022-03-24	審計委員會2022年第二次會議	<ol style="list-style-type: none"> <li>1. 本公司2021年度財務報表及審計報告；</li> <li>2. 本公司2021年度決算報告；</li> <li>3. 本公司2022年度預算報告；</li> <li>4. 關於聘任本公司2022年度財務報告審計師和內部控制審計師的議案說明；</li> <li>5. 關於2021年度內部控制評價報告及內部控制審計報告的議案說明；</li> <li>6. 審計委員會2021年度履職情況報告；</li> <li>7. 本公司與財務公司繼續開展金融業務合作的議案說明；</li> <li>8. 本公司2021年度內部審計工作報告；</li> <li>9. 本公司2022年度內部審計工作計劃；</li> <li>10. 本公司2021年風險評估報告；</li> <li>11. 關於日常關聯交易／持續關聯交易的議案說明。</li> </ol>	<ol style="list-style-type: none"> <li>1. 審議並同意本公司2021年度財務報表及審計報告，認為本公司的審計報告全面真實，本公司的對外披露的審計報告信息客觀、真實，並同意將此議案提交董事會審議。</li> <li>2. 審議並同意本公司2021年度決算報告，並將此議案提交董事會審議。</li> <li>3. 審議並同意本公司2022年度預算報告，並將此議案提交董事會審議。</li> <li>4. 審議並同意繼續聘任畢馬威華振會計師事務所(特殊普通合伙)為本公司2022年度財務報告審計師和內部控制審計師，對年度財務報告和內部控制進行審計，並承擔國際審計師按照聯交所證券上市規則應盡的職責；批准其年度酬金為人民幣300萬元(其中財務審計費用人民幣230萬元、內控審計費用人民幣70萬元)，並同意將此議案提交董事會審議。</li> <li>5. 本公司《本公司2021年度內部控制自我評價報告》及《本公司2021年度內部控制審計報告》全面、客觀、真實地反映了公司目前內部控制規範體系情況，公司的內部控制設計與運行健全有效，同意將此議案提交董事會審議。</li> <li>6. 審議並同意審計委員會2021年度履職情況報告，並將此報告提交董事會審議。</li> <li>7. 審議並同意本公司與財務公司簽訂自2022年4月1日起為期三年的《金融服務協議》，每日最高存款餘額(包括應計利息)不超過人民幣6億元，且低於本公司經審計營業收入、總資產或市值的5%；同時，財務公司給予本公司不低於人民幣50億元的綜合無抵押授信額度，並同意將此議案提交董事會審議。審議並同意本公司2021年度內部審計工作報告，同意將此報告提交董事會審議。審議並同意本公司2022年度內部審計工作計劃，同意將此報告提交董事會審議。</li> <li>8. 審議並同意本公司2021年風險評估報告，同意將此報告提交董事會審議。</li> <li>9. 審議並同意《關於日常關聯交易的議案》。同意本公司的18項日常關聯交易／持續關聯事項，此18項交易乃是本公司及子公司在日常業務中進行，交易價格公平合理，對本公司並無負面影響，不會損害公司及非關聯股東利益，尤其是中小股東的利益，且符合本公司及其股東的整體利益，同意將此議案提交董事會審議。</li> </ol>

## 公司治理

召開日期	會議內容	重要意見和建議	其他履行職責情況
2022-04-28	審計委員會2022年第三次會議	<ol style="list-style-type: none"> <li>1. 本公司2022年第一季度報告；</li> <li>2. 本公司現金收購雲杉清能公司100%股權的議案；</li> <li>3. 關於本公司涉鐵路段改造工程的關聯/關連交易事項調整的議案；</li> <li>4. 關於調整公路經營權攤銷用流量數據口徑的議案；</li> </ol>	<ol style="list-style-type: none"> <li>1. 審議並同意本公司2022年一季度財務報表及審計報告，認為本公司的審計報告全面真實，本公司的對外披露的審計報告信息客觀、真實，並同意將此議案提交董事會議。</li> <li>2. 審議並同意《本公司現金收購江蘇雲杉清潔能源投資控股有限公司100%股權的議案》。本次交易定價以北京天健興業資產評估有限公司出具的資產評估結果為依據，定價公平、合理，未發現存在損害公司及其他股東，特別是中小股東利益的情形。本次交易有利於提升公司的整體價值，增強綜合實力，符合公司和全體股東的整體利益。</li> <li>3. 審議並同意《本公司涉鐵路段改造工程的關聯/關連交易事項調整的議案》，本次涉及的關聯/關連交易均基於正常經營活動需要而產生，雙方的交易行為是在市場經濟的原則下公開合理地進行，符合公開、公平、公正的原則，定價方式符合相關法律、法規及規範性文件的規定；符合公司和全體股東的利益，不存在損害公司及其股東特別是中小股東利益的情形，同意提交董事會審議。</li> <li>4. 審議並同意《關於調整公路經營權攤銷用流量數據口徑的議案》。本公司此次會計估計變更更加客觀、公允地反映公司財務狀況和經營成果，變更後的會計信息更加準確可靠。本次會計估計變更不會對公司的財務狀況、經營成果和現金流產生重大影響，相關審議決策程序符合有關法律法規規定，不存在損害公司及全體股東特別是中小股東利益的情形，同意公司本次會計估計變更並提交董事會審議。</li> </ol>
2022-06-16	審計委員會2022年第四次會議	關於本公司及全資子公司寧滬投資公司、寧滬置業公司、保理公司、瀚威公司與交控商運公司的日常關聯/持續關聯交易的議案；	<ol style="list-style-type: none"> <li>1. 審議並同意《關於本公司及全資子公司寧滬投資公司、寧滬置業公司、保理公司、瀚威公司與交控商運公司日常關聯/持續關聯交易議案》，</li> <li>2. 同意本公司此次關聯/關連交易的協議合同期限為2022年7月至2023年4月30日，交易金額不超過人民幣2,309.6萬元。本次涉及的關聯/關連交易均基於正常經營活動需要而產生，雙方的交易行為是在市場經濟的原則下公開合理地進行，符合公開、公平、公正的原則，定價方式符合相關法律、法規及規範性文件的規定；符合公司和全體股東的利益，不存在損害公司及其股東特別是中小股東利益的情形，同意提交董事會審議。</li> </ol>

召開日期	會議內容	重要意見和建議	其他履行職責情況
2022-08-25	審計委員會2022年第五次會議	<ol style="list-style-type: none"> <li>1. 本公司2022年半年度報告；</li> <li>2. 本公司在財務公司開展存貸款金融業務出具風險評估報告的議案；</li> </ol>	<ol style="list-style-type: none"> <li>1. 審議並同意本公司2022年半年度財務報表及審計報告，認為本公司的審計報告全面真實，本公司的對外披露的審計報告信息客觀、真實，並同意將此議案提交董事會審議。</li> <li>2. 公司對在江蘇交通控股集團財務有限公司開展存貸款金融業務的關聯/關連交易情況進行了梳理，對財務公司的經營資質、業務和風險狀況進行評估，對報告期內在財務公司的資金安排做了必要說明，出具風險持續評估報告，我們認為此關聯/關連交易風險可控，未損害本公司及其他中小股東利益，同意將此議案提交董事會審議。</li> </ol>
2022-10-25	審計委員會2022年第六次會議	<ol style="list-style-type: none"> <li>1. 本公司2022年第三季度報告；</li> <li>2. 關於向交控商運公司出售瀚瑞中心項目部分房產的議案；</li> <li>3. 關於本公司與感動科技公司就職業技能等級認定模擬系統開發項目的關聯/關連交易議案；</li> <li>4. 關於本公司與快鹿公司簽署關聯/關連交易的議案。</li> </ol>	<ol style="list-style-type: none"> <li>1. 審議並同意本公司2022年三季度財務報表及審計報告，認為本公司的審計報告全面真實，本公司的對外披露的審計報告信息客觀、真實，並同意將此議案提交董事會審議。</li> <li>2. 審議並同意《關於向交控商運公司出售瀚瑞中心項目部分房產的議案》。同意本公司全資子公司瀚威公司向關聯方/關連人士交控商運公司出售瀚瑞中心項目5,862.56平方米商業房產，總交易金額人民幣187,706,300元，並將此議案提交股東大會審議批准後簽署《商品房認購協議》，協議自雙方本次交易方案獲得雙方有權決策機構且經有權國資主管部門審批通過後生效；並同意將此議案提交第十屆董事會第十三次會議審議。</li> <li>3. 審議並同意《關於本公司與感動科技公司就職業技能等級認定模擬系統開發項目的關聯/關連交易議案》同意本公司與感動科技公司簽署職業技能等級認定模擬系統開發項目合同，合同累計金額不超過人民幣1,898,750元，自董事會審議批准後簽訂合同之日起七個月內；並同意將此議案提交第十屆董事會第十三次會議審議。</li> <li>4. 審議並同意《關於本公司擬與快鹿公司簽署關聯/關連交易的議案》，同意本公司與快鹿公司簽署車輛ETC通行費收款協議，協議期限三年，累計金額上限不超過人民幣330萬元。其中，2022年不超過人民幣100萬元，2023年不超過人民幣110萬元，2024年不超過人民幣120萬元，結算費用以實際通行費為準，快鹿公司按半年度據實向本公司支付通行費；並同意將此議案提交第十屆董事會第十三次會議審議。</li> </ol> <p>以上2-4項關聯/關連交易事項可以發揮集團內部關聯公司的協同效應，進一步節約本公司及子公司的管理成本，交易遵循了客觀、公平、公允的原則；關聯/關連交易審議及表決程序符合相關法律法規和《公司章程》等規定，不存在損害非關聯/關連股東和公司利益的情形。本公司及子公司的收入、利潤對該類關聯/關連交易並不存在依賴性，也不存在影響上市公司獨立性的情形，對本公司並無負面影響。</p>

# 公司治理

召開日期	會議內容	重要意見和建議	其他履行職責情況
2022-12-14	審計委員會2022年第七次會議	<ol style="list-style-type: none"> <li>關於本公司對2022年服務區經營租金及沿線廣告牌發佈租金進行減免的議案。</li> <li>關於本公司及控股子公司廣靖錫澄公司、鎮丹公司及五峰山大橋公司與聯網公司簽署日常關聯／持續關連交易協議的議案。</li> <li>關於本公司對快鹿公司延長租賃期的議案。</li> <li>關於本公司與現代檢測公司簽署馬群工程管理中心租賃協議的議案。</li> <li>關於雲杉清能公司全資子公司蘇交控清能江蘇公司簽署關聯／關連租賃合同的議案。</li> <li>關於本公司及子公司與數研院簽署日常關聯／持續關連交易的議案。</li> <li>關於委託交控商運公司為瀚瑞中心物業管理單位的議案。</li> <li>關於本公司與南通天電公司簽署用電協議關聯／關連交易的議案。</li> </ol>	<ol style="list-style-type: none"> <li>審議並同意《關於本公司對2022年服務區經營租金及沿線廣告牌發佈租金進行減免的議案》。同意本公司根據江蘇省財政廳、江蘇省政府國有資產監督管理委員會及相關單位文件精神，對部分單位給予2022年度服務區經營租金及沿線廣告牌發佈租金減免；並同意將此議案提交第十屆董事會第十四次會議審議。</li> <li>審議並同意《關於本公司控股子公司廣靖錫澄公司、鎮丹公司、五峰山大橋公司與聯網公司簽署日常關聯／持續關連交易協議的議案》。同意本公司及控股子公司廣靖錫澄公司、鎮丹公司、五峰山大橋公司分別與聯網公司簽署路網管理服務協議，協議期限均自2023年1月1日至2023年4月30日，本次協議總金額上限為人民幣1,795萬元。其中本公司與聯網公司協議金額上限不超過人民幣1,300萬元，廣靖錫澄公司與聯網公司協議金額上限不超過人民幣270萬元，鎮丹公司與聯網公司協議金額上限不超過人民幣185萬元；並同意將此議案提交第十屆董事會第十四次會議審議。</li> <li>審議並同意《關於本公司對江蘇快鹿汽車運輸股份有限公司進行延長租賃期的議案》。同意本公司與快鹿公司簽訂房屋租賃補充協議，延長租賃期至2023年3月31日止，租金為人民幣54.71萬元；並同意將此議案提交第十屆董事會第十四次會議審議。</li> <li>審議並同意《關於本公司與現代檢測公司簽署馬群工程管理中心租賃協議的議案》。同意本公司與現代檢測公司簽署馬群工程管理中心租賃協議，簽署期限自2023年1月1日至2025年4月30日，年租金為人民幣218.34萬元，合計租金約人民幣509.46萬元；並同意將此議案提交第十屆董事會第十四次會議審議。</li> <li>審議並同意《關於雲杉清能子公司蘇交控江蘇公司簽署關聯／關連租賃合同的議案》。同意蘇交控清能江蘇公司與江蘇東部高速公路管理有限公司就租用高速互通區土地用於6MW分佈式光伏電站開發建設，簽署《江蘇東部高速公路互通分佈式光伏發電項目土地使用權租賃合同》，合同期限自2023年1月1日至2042年12月31日止，租賃面積120畝，每年租金標準為600元／畝，每5年上漲不超過50元／畝，按年支付。按照合同約定的20年租賃期限計算，東部高速土地租金總價款為人民幣162萬元。同意蘇交控清能江蘇公司與江蘇寧靖鹽高速公路有限公司就租用高速互通區土地用於43.74MW分佈式光伏電站開發建設，簽署《江蘇寧靖鹽高速公路互通分佈式光伏發電項目土地使用權租賃合同》，合同期限自2023年1月1日至2042年12月31日止，租賃面積698畝，每年租金標準為600元／畝，每5年上漲不超過50元／畝，按年支付。按照合同約定的20年租賃期限計算，寧靖鹽高速土地租金總價款為人民幣942.3萬元；並同意將此議案提交第十屆董事會第十四次會議審議。</li> </ol>



召開日期	會議內容	重要意見和建議	其他履行職責情況
			<p>6. 審議並同意《關於本公司及子公司與數研院簽署日常關聯／持續關連交易的議案》。同意本公司及子公司鎮丹公司、廣靖錫澄公司、常宜公司、宜長公司擬分別與數研院簽署「交控雲」及雲端資源技術服務項目協議，協議期限自2023年1月1日至2023年4月30日，協議累計金額上限不超過人民幣506萬元。其中寧滬公司與數研院協議金額上限不超過411萬元，鎮丹公司與數研院協議金額上限不超過11萬元，廣靖錫澄公司與數研院協議金額上限不超過72萬元，常宜公司與數研院協議金額上限不超過4萬元，宜長公司與數研院協議金額上限不超過8萬元；並同意將此議案提交第十屆董事會第十四次會議審議。</p> <p>7. 審議並同意《關於委託交控商運公司為瀚瑞中心物業管理單位的議案》。同意本公司子公司南京瀚威房地產開發有限公司委託交控商運公司為瀚瑞中心物業管理單位，與其簽署物業管理協議。期限自2023年1月1日至2024年4月30日，瀚威公司物業費合計上限為人民幣787萬元，其中2023年不超過人民幣590萬元，2024年1月1日至2024年4月30日不超過人民幣197萬元；並同意將此議案提交第十屆董事會第十四次會議審議。</p> <p>8. 審議並同意《關於本公司與南通天電簽署用電協議關聯／關連交易的議案》。同意本公司與南通天電公司簽署購售電協議，協議期限為2023年1月1日至2025年12月31日，協議期內每年交易金額上限不超過人民幣3,850萬元，三年交易金額累計不超過人民幣11,550萬元；並同意將此議案提交第十屆董事會第十四次會議審議。</p> <p>以上1-8項關聯／關連交易事項可以發揮集團內部關聯／關連公司的協同效應，進一步節約本公司及子公司的管理成本，交易遵循了客觀、公平、公允的原則；關聯／關連交易審議及表決程序符合相關法律法規和《公司章程》等規定，不存在損害非關聯／關連股東和公司利益的情形。本公司及子公司的收入、利潤對該類關聯／關連交易並不存在依賴性，也不存在影響上市公司獨立性的情形，對本公司並無負面影響。</p>



# 公司治理

## (3) 報告期內提名委員會召開五次會議

於2001年成立提名、薪酬與考核委員會，2012年根據聯交所要求分拆為提名委員會及薪酬與考核委員會，現任委員由5名董事組成，召集人由獨立非執行董事周曙東先生擔任，委員包括陳延禮先生、吳新華先生、葛揚先生\*和徐光華先生。其中非執行董事2名，獨立非執行董事3名。

\* 2022年6月17日，葛揚先生於二零二一年年度股東大會獲選舉通過擔任本公司第十屆董事會獨立非執行董事並由本公司董事會委任為提名委員會委員。林輝先生於同日離任提名委員會委員。

提名委員會主要職責是公司人力資源發展策略和規劃的制訂，以及負責對董事和高管人員的人選、選擇標準和程序進行研究並提出建議，對董事會負責。

報告期內，提名委員會共召開5次會議。提名委員會審查董事任職資格，評估董事會架構、人數及組成，關注多元化改善情況，截至本報告披露日，本公司第十屆董事會成員有13人，其中執行董事3人，非執行董事10人；非執行董事中有5位為公司從外部聘請，包括1位董事為香港知名人士，5位獨立非執行董事，保證了董事會足夠的獨立性。董事會由不同年齡及擁有不同工作經驗及學術背景的人士組成，包括1位董事為女士，保證了董事會成員的多元化，有助於董事會從多角度分析和討論問題。提名委員會重視高級管理人員及後備人才發展培養，對高管及部分專業員工的變動，綜合考察備選人員的學歷、專業資格、經驗及獨立性等，履行相關提名程序，經過提名委員會審議通過後提交公司董事會審議，候選高管及專業員工經董事會審議並批准後任職。就本公司全體員工(包括高級管理人員)的性別比例的信息，請見九、報告期末母公司和主要子公司的員工情況(一)員工情況內的披露。

本公司董事會已採納一套董事會多元化政策，該政策載列達致董事會多元化之方針。本公司考慮董事會成員多元化時，會考慮多個範疇，包括但不限於性別、年齡、文化及教育背景、專業經驗、技能、知識及服務任期，以達致董事會成員多元化。所有董事會委任根據功績及貢獻，且按客觀條件考慮候選人，並審慎考慮董事會多元化之裨益。提名委員會定期檢討政策，討論是否需作任何修訂，並向董事會建議任何該等修訂，以供董事會考慮及批准。

經審查多元化政策及董事會成員組成後，提名委員會信納多元化政策載述之各項規定均已達致。

董事名稱	是否獨立非執行董事	報告期應出席提名委員會次數	出席次數
周曙東	是	5	5
陳延禮	否	5	5
吳新華	否	5	5
林輝(已離任)	是	5	5
葛揚(於2022年6月17日上任)	是	0	0
徐光華	是	5	5



召開日期	會議內容	重要意見和建議	其他履行職責情況
2022-01-26	提名委員會2022年第一次會議	關於聘任本公司高管的議案。	審議並提議李佩東先生擔任本公司總經理助理，並將此次議案提交董事會審議。
2022-03-24	提名委員會2022年第二次會議	提名委員會2021年度履職情況報告。	同意提名委員會2021年度履職情況報告，並將此報告提交董事會審議。
2022-04-28	提名委員會2022年第三次會議	提名陳雲江先生擔任本公司第十屆董事會董事的議案說明。	審議並提名陳雲江先生擔任本公司第十屆董事會董事，並將此次議案提交董事會審議。
2022-05-11	提名委員會2022年第四次會議	提名葛揚先生擔任本公司第十屆董事會獨立非執行董事的議案。	審議並提名葛揚先生擔任本公司第十屆董事會獨立非執行董事，並將此次議案提交董事會審議。
2022-06-16	提名委員會2022年第五次會議	<ol style="list-style-type: none"> <li>關於選舉第十屆董事會董事長的議案</li> <li>關於補選第十屆董事會專門委員會委員的議案</li> </ol>	<ol style="list-style-type: none"> <li>審議並提名董事陳雲江先生擔任本公司第十屆董事會董事長，並將此次議案提交董事會審議。</li> <li>審議並提名董事陳雲江先生擔任本公司第十屆董事會戰略委員會召集人、董事汪鋒先生擔任本公司第十屆董事會戰略委員會委員、董事葛揚先生擔任本公司第十屆董事會薪酬與考核委員會召集人、提名委員會委員，並將此次議案提交董事會審議。</li> </ol>

#### (4) 報告期內薪酬與考核委員會召開兩次會議

於2001年成立提名、薪酬與考核委員會，2012年根據聯交所要求分拆為提名委員會及薪酬與考核委員會，現任委員由5名董事組成，召集人由獨立非執行董事葛揚先生\*擔任，委員包括陳延禮先生、李曉艷女士、虞明遠先生及徐光華先生。其中非執行董事2名，獨立非執行董事3名。

\* 2022年6月17日，葛揚先生於二零二一年年度股東大會獲選舉通過擔任本公司第十屆董事會獨立非執行董事並由本公司董事會委任為薪酬與考核委員會召集人。林輝先生於同日離任薪酬與考核委員會召集人。

薪酬與考核委員會主要職責是研究與制訂公司薪酬政策和激勵機制，以及負責制訂董事與高管人員的考核標準並進行考核，對董事會負責。



## 公司治理

報告期內，薪酬與考核委員會共召開2次會議。薪酬與考核委員會就公司董事、監事及高級管理人員2022年度薪酬情況向董事會提出建議。委員會對各董事及公司管理層在2022年度的盡職情況進行了考核和評估，認為公司董事均能忠實履行誠信勤勉義務並認真履行了服務合約，能夠對公司事務付出應有的關注以及足夠的時間，充分發揮其專業經驗和特長，為董事會科學、高效決策提供幫助，以確保公司最佳利益的實現。公司管理層專業敬職，較好完成了董事會於年初制定的各項年度經營管理目標。委員會對公司在本年度報告中披露的董事、監事及高級管理人員的薪酬數據進行了審核，認為所披露的數據真實準確，除此之外，公司董事、監事及高級管理人員均未持有公司股票、股票期權以及被授予的限制性股票，公司目前也未實施任何股權激勵計劃。

委員會批准了執行董事服務合約條款，並確保任何董事或其任何聯繫人不得參與釐定本人的薪酬。

董事名稱	是否獨立非執行董事	報告期應出席戰略委員會次數	出席次數
葛揚	是	0	0
林輝(已離任)	是	2	2
陳延禮	否	2	2
李曉艷	否	2	2
虞明遠	是	2	2
徐光華	是	2	2

召開日期	會議內容	重要意見和建議	其他履行職責情況
2022-03-24	薪酬與考核委員會 2022年第一次會議	<ol style="list-style-type: none"> <li>1. 公司2022年度工資總額方案；</li> <li>2. 公司董事、監事及高級管理人員2022年度薪酬情況；</li> <li>3. 經理層成員及所屬子公司董事長2021年度經營業績考核結果；</li> <li>4. 公司經理層成員及所屬子公司董事長2022年度經營業績考核指標；</li> <li>5. 薪酬與考核委員會2021年度履職情況報告。</li> </ol>	<ol style="list-style-type: none"> <li>1. 同意公司2022年度工資總額為人民幣63,672.04萬元，並將此議案提交董事會審議。</li> <li>2. 同意公司董事、監事及高級管理人員2022年度薪酬情況。</li> <li>3. 同意經理層成員及所屬子公司董事長2021年度經營業績考核結果，並將此議案提交董事會審議。</li> <li>4. 同意公司經理層成員及所屬子公司董事長2022年度經營業績考核指標，並將此議案提交董事會審議。</li> <li>5. 同意薪酬與考核委員會2021年度履職情況報告，並將此報告提交董事會審議。</li> </ol>
2022-06-16	薪酬與考核委員會 2022年第二次會議	關於新訂修訂公司相關管理制度的議案	<ol style="list-style-type: none"> <li>1. 同意制訂《子公司工資總額管理辦法(試行)》</li> <li>2. 同意修訂《公司經理層成員任期制和契約化管理實施方案》《經理層成員經營業績考核細則》以及《經理層成員薪酬管理規定》。同意並將以上議案提交董事會審議。</li> </ol>

(5) 報告期內戰略委員會召開七次會議

於2001年成立，現任委員會由6名董事組成，召集人由執行董事陳雲江\*先生擔任，委員包括王穎健先生、汪鋒先生、姚永嘉先生、馬忠禮先生和虞明遠先生。其中執行董事3名，非執行董事2名，獨立非執行董事1名。

\* 於2022年5月成曉光先生離任戰略委員會召集人一職。於2022年6月17日，陳雲江先生及汪鋒先生於二零二一年年度股東大會獲選舉通過擔任本公司第十屆董事會執行董事並由本公司董事會分別委任為薪酬與戰略委員會召集人及戰略委員會委員。

戰略委員會主要職責是審查和檢討公司的戰略發展方向，對重大資本運作、資產經營項目以及投資融資方案進行研究並提出建議，制定公司戰略規劃，監控戰略的執行，健全投資決策程序，以加強決策科學性，提高重大投資決策的效率和決策的質量，及對風險管理工作的質量和效率進行獨立檢討。

報告期內，戰略委員會共召開7次會議，審議年度風險管理評估報告、本公司與聯合體各方終止收購境外資產、收購雲杉清能公司100%股權等事項提出了意見或建議，持續優化資產結構，提高資產收益和資本回報，強化公司合規意識，增強風險管理與反舞弊工作，提升服務實體經濟的能力。

董事名稱	是否獨立非執行董事	報告期應出席戰略委員會次數	出席次數
成曉光(已離任)	否	3	3
陳雲江	否	1	1
王穎健	否	7	7
汪鋒	否	1	1
姚永嘉	否	7	7
馬忠禮	否	7	7
虞明遠	是	7	7

召開日期	會議內容	重要意見和建議	其他履行職責情況
2022-01-26	戰略委員會2022年第一次會議	關於本公司與聯合體各方終止收購境外資產的議案說明	審議並同意《關於公司與聯合體各方終止收購境外資產的議案》。 (1) 同意本公司會同其餘聯合體成員，即招商局公路、招商局聯合發展有限公司、浙江滬杭甬高速公路股份有限公司、四川成渝高速公路股份有限公司及安徽皖通高速公路股份有限公司與土耳其項目賣方IC İÇTAŞ İnşaat Sanayi ve Ticaret A.Ş.及Pacific Motorway Operations Holding Limited簽署《終止協議》，終止收購土耳其ICA公司51%股權及ICA公司原股東51%的股東借款、香港Eurasia Motorway Maintenance and Operations Limited 51%股權；同意將此次議案提交董事會審議。 (2) 本公司與聯合體共同商議解決聯合體香港特殊目的公司及其下設的兩家其他特殊目的公司的註銷事宜，並逐級註銷上述三家特殊目的公司；同意將此次議案提交董事會審議。

## 公司治理

召開日期	會議內容	重要意見和建議	其他履行職責情況
2022-03-24	戰略委員會2022年第二次會議	<ol style="list-style-type: none"> <li>1. 戰略委員會2021年度履職情況報告；</li> <li>2. 本公司2021年度企業環境及社會責任報告；</li> <li>3. 本公司註冊發期中票據和超短期融資券；</li> <li>4. 本公司註冊發行境外債務融資產品；</li> <li>5. 關於向控股子公司增資暨控股子公司投資建設高速公路項目的議案說明；</li> <li>6. 關於2022年度合併資金預算和融資計劃的議案說明；</li> <li>7. 關於本公司2021年度風險評估報告的議案說明。</li> </ol>	<ol style="list-style-type: none"> <li>1. 同意本公司戰略委員會2021年度履職情況報告，並將此報告提交董事會審議。</li> <li>2. 同意本公司《2021年度企業環境及社會責任報告》，並將此報告提交董事會審議。</li> <li>3. 同意《關於本公司註冊發期中票據的議案》。同意本公司註冊發行規模不超過人民幣60億元的中票據(包含不超過人民幣20億元的永續中票註冊規模)，並將此議案提交董事會審議。</li> <li>4. 同意《關於本公司註冊發行超短期融資券的議案》。同意本公司註冊發行規模不超過人民幣80億元的超短期融資券，並將此議案提交董事會審議。</li> <li>5. 同意《關於本公司註冊發行境外債務融資產品的議案》。同意本公司2022年度在境外註冊不超過等值人民幣5億元(含5億元)的債務融資產品，包括但不限於境外債券和其他債務融資產品，並將此議案提交董事會審議。</li> <li>6. 同意本公司向控股子公司增資暨控股子公司投資建設高速公路項目，並將此議案提交董事會審議。</li> <li>7. 《關於2022年度合併資金預算和融資計劃的議案》。同意本公司在符合上海證券交易所及香港聯合交易所上市規則的先決條件下，管理層根據本公司2022年經營情況籌集債務性資金，並將本公司總資產負債率控制在55%以內；並將此議案提交董事會審議。</li> <li>8. 同意本公司《2021年度風險管理評估報告》，並將此報告提交董事會審議。</li> </ol>
2022-04-28	戰略委員會2022年第三次會議	<ol style="list-style-type: none"> <li>1. 關於現金收購雲杉清能公司100%股權的議案；</li> <li>2. 關於本公司公開發行公司債券的議案。</li> </ol>	<ol style="list-style-type: none"> <li>1. 同意《關於現金收購雲杉清能公司100%股權的議案》。公司收購雲杉清能公司股權，利用地理資源優勢發展清潔能源產業，積極踐行國家「碳达峰、碳中和」戰略，構建ESG投資體系，發揮上市公司資產優勢，實現業務協同，助力清潔能源業務發展，完善上市公司能源業務板塊產業鏈條，拓寬業務範圍，開闢新的利潤增長點，實現可持續發展，因此，是符合公司戰略發展要求的。同意本公司以現金支付的方式購買江蘇交通控股有限公司直接持有的雲杉清能公司100%股權，並將此議案提交董事會審議。</li> <li>2. 同意《關於公司公開發行公司債券的議案》。公司符合公開發行公司債券相關政策以及法律、法規規定的條件與要求，具備公開發行公司債券的資格，發行公司債券能夠進一步拓寬融資渠道，降低融資成本，符合公司經營和業務發展的需要。同意本公司公開發行公司債券，發行規模不超過人民幣30億元(含30億元)，並將此議案提交董事會審議。</li> </ol>
2022-06-16	戰略委員會2022年第四次會議	關於子公司廣靖錫澄公司投資錫宜高速公路南段改擴建工程的議案	鑒於錫宜高速公路南段擴建項目有利於促進區域一體化經濟發展、構築運輸能力相匹配的高速公路路網南北大通道及提高無錫宜興對接上海的網絡功能，且擴建後錫宜高速公路股東收益權價值增加，項目財務內部收益率較好，因此，是符合公司戰略發展要求的。同意本公司子公司廣靖錫澄公司投資錫宜高速公路南段改擴建，並將此議案提交董事會審議。



召開日期	會議內容	重要意見和建議	其他履行職責情況
2022-08-25	戰略委員會2022年第五次會議	關於本公司提前終止陸馬一級公路經營權及補償的議案	同意《關於提前終止陸馬一級公路經營權及補償的議案》。提前終止陸馬一級公路經營權是為配合無錫市人民政府的綜合交通規劃，方便百姓出行，提升沿線互通通行能力和服務水平，促進沿線經濟社會更高質量發展，體現了國企擔當和社會責任。且無錫市交通運輸局後續將將其環太湖高速公路改建(一期)工程建安費投入所形成的1.96億元資產，作為對廣靖錫澄公司停止陸馬一級公路經營權的補償。總體上來說不會影響本公司的未來盈利能力，不影響投資者的利益，符合公司戰略發展。因此，同意本公司控股子公司江蘇廣靖錫澄高速公路有限責任公司與無錫市交通運輸局簽署《陸馬一級公路經營權終止補償協議》，提前終止陸馬一級公路經營權並停止收費，並將此議案提交董事會審議。
2022-10-25	戰略委員會2022年第六次會議	<ol style="list-style-type: none"> <li>1. 本公司進一步增持江蘇銀行公司股份的議案；</li> <li>2. 關於本公司啟動滬寧高速公路江蘇段擴容工程前期工作的議案；</li> <li>3. 關於雲杉清能公司投資G15、S28高速互通49.74MW分佈式光伏電站項目的議案</li> </ol>	<ol style="list-style-type: none"> <li>1. 同意《本公司進一步增持江蘇銀行股份的議案》。近年來，本公司資產及利潤規模持續高速成長，路橋主業保持全國領先，但過度依賴高速公路收費經營。隨著新建項目造價攀升，投資收益逐年下降，對公司可持續性發展產生一定挑戰。為優化資產結構，實現產融協同高質量發展，公司自2013年起持續投資江蘇銀行公司金融股權，每年取得了可觀的現金紅利分配收入，有效的提升公司利潤水平。因此，同意本公司進一步增持江蘇銀行公司股份，並將此議案提交董事會審議。</li> <li>2. 同意《關於本公司啟動滬寧路擴容工程前期工作的議案》。自2006年以來，交通量仍保持較高的增長速度，2021年日均全程斷面交通量已達到15萬輛pcu，特別是無錫段、蘇州段高峰日斷面交通流量已經突破24萬輛pcu，已超八車道設計交通量，部分路段服務水平嚴重下降，已不能滿足社會發展需要，考慮到滬寧高速公路交通量已超過設計交通量，且常年超飽和大流量常態化運行，為有效提高通行能力，提升本公司公路資產質量及在資產端的實力，同時通過改擴建延長收費期限，以增強公司長期盈利能力，有必要再次實施擴容工程。因此我們同意將此議案提交董事會審議。</li> <li>3. 同意《關於雲杉清能公司投資G15、S28高速互通49.74MW分佈式光伏電站項目的議案》。「新能源」是本公司新興產業投資集群的重要發展方向，本公司「十四五」規劃提出「探索多元能源應用：推動以高速公路為基礎的電力能源佈局，深挖充電樁業務的潛在價值，推進光伏發電在高速公路上的應用，逐步提高清潔能源的使用效率。」本批項目為高速公路互通區域分佈式光伏發電項目，經專家組評審，一致認為上述兩個項目投資風險基本可控，具備可行性和必要性，且符合本公司戰略發展方向，因此我們同意將此議案提交董事會審議。</li> </ol>
2022-12-14	戰略委員會2022年第七次會議	關於本公司全資子公司雲杉清能公司設立子公司投資建設分佈式光伏電站項目的議案	同意《關於雲杉清能設立子公司投資建設分佈式光伏電站項目的議案》。同意本公司全資子公司雲杉清能與宿遷市交通產業集團所屬的江蘇太湖物流園有限公司合作，依託宿遷交通產業集團在地區內的資源優勢，共同投資開發宿遷地區的屋頂分佈式光伏項目；並同意將此議案提交董事會審議。

# 公司治理

## (6) 存在異議事項的具體情況

適用  不適用

## 八. 監事會發現公司存在風險的說明

適用  不適用

監事會對報告期內的監督事項無異議。

報告期內，監事會丁國振先生於2022年11月22日因已到達法定退休年齡辭去本公司監事職務。2022年12月12日，萬立業先生於二零二二年第一次臨時股東大會獲選舉通過擔任本公司監事。目前，本公司監事會由5名監事組成，其中3名為股東代表推薦，2名為本公司職工代表。監事會的人數和人員的構成符合法律法規的要求。於本報告日，本公司監事為楊世威、萬立業、潘燁、陸正峰、孔元翌。

監事會對股東大會負責，依法獨立行使公司監督權，保障股東、公司和員工的合法權益不受侵犯。其主要職能包括檢查公司財務、監督重大經營活動及關聯／關連交易的決策與操作程序、以及監督董事和高級管理人員履行職責的合法合規性等。本公司的章程及《監事會議事規則》已詳細列明了監事會的職權。

報告期內，監事會共舉行了8次會議，並列席了各次董事會現場會議，監事會全體成員遵照《公司法》、上市規則和其他相關法規以及《公司章程》、《監事會議事規則》的規定，遵守誠信原則，忠實履行職責，審查了董事會書面決議案的簽署情況，對公司決策程序的合法性、董事會對股東大會決議的執行情況、以及公司董事、管理層的履職情況進行了有效監督，及時提醒公司董事會和經理層關注可能存在的風險；同時檢查了公司的年度財務報告；核對了董事會提交股東大會的財務報告、營業報告和利潤分配方案等財務資料；對董事會編製的公司定期報告進行審核並提出書面審核意見；監督公司的項目投資、資產重組等重大經營活動的決策與操作程序，監督為進行上述活動而簽訂的合約是否合法、合規、合理，關聯／關連交易是否按對股東公平及合理之條款達成。

通過以上監督，監事會認為公司嚴格按照相關法規制度規範運作，公司董事及高級管理人員均能從維護股東及公司利益的角度出發，認真履行職責，報告期內，沒有發生違反法律、法規的行為，亦無濫用職權或損害本公司利益、本公司股東及員工權益的行為。公司風險管理及內部控制制度足夠及執行基本健全有效，未發現公司經營管理存在風險或重大缺陷。

### 九. 公司就其與控股股東在業務、人員、資產、機構、財務等方面存在的不能保證獨立性、不能保持自主經營能力的情況說明

適用  不適用

圍繞「產權清晰、責權明確、政企分開」的原則，本公司與控股股東交通控股在業務、資產、人員、機構、財務上做到五分開。明確公司與控股股東之間純粹的產權紐帶關係，在業務上有各自的經營範圍，不存在上下游關係，由於公司與控股股東在業務上有所趨同，客觀上存在同業競爭，但並未對公司正常的業務經營造成明顯影響；在資產上與控股股東嚴格分開，對經營性資產擁有完整的所有權，並完全獨立運營；在人員上沒有交叉任職現象，在勞動、人事、及工資管理等方面有自主的任免決定權利，控股股東向本公司推薦董事、監事人選均通過合法程序進行；在機構上不存在「兩塊牌子、一套人馬」、混合經營、合署辦公的情況，辦公及經營場所分開；在財務上有獨立的財務部門，擁有獨立的賬戶，能自主作出公司的財務決策，資金運用不受控股股東干預。

存在同業競爭的，公司相應的解決措施、工作進度及後續工作計劃

適用  不適用



# 公司治理

## 十. 報告期末母公司和子公司的員工情況

### (一) 員工情況

母公司在職員工的數量	3,778
主要子公司在職員工的數量	1,020
在職員工的數量合計	4,798
母公司及主要子公司需承擔費用的離退休職工人數	26
<b>專業構成</b>	
專業構成類別	專業構成人數
生產人員	3,951
銷售人員	28
技術人員	58
財務人員	90
行政人員	671
合計	4,798
<b>教育程度</b>	
教育程度類別	數量(人)
大學及以上	1,560
專科	1,688
中專及以下	1,550
合計	4,798
<b>性別</b>	
男性	2,821
女性	1,977
合計	4,798
<b>年齡</b>	
30歲及以下員工	327
31-40歲員工	1,691
41-50歲員工	1,995
51歲及以上員工	785
合計	4,798

截至報告期末，公司全體員工(包括高級管理人員)中男性員工佔比約為58.80%，女性員工佔比約為41.20%。公司在招聘、員工培訓等方面，始終貫徹性別多元化理念，營造開放包容的企業氛圍，並且從企業戰略決策出發，向全體員工開放培訓、企業內訓師、跨崗位掛職鍛煉等成長渠道，積極為所有員工提供可持續發展空間，讓企業發展成果由全體員工共享，讓員工獲得更多歸屬感和幸福感。

### (二) 薪酬政策

適用  不適用

本集團根據路橋企業特點，以崗定薪、按績取薪。集團始終瞄準「江蘇高速窗口」的目標定位，圍繞戰略目標及年度重點工作，持續創新幹部管理機制，優化績效考評體系，通過薪酬的匹配、考核的激勵、福利的完善，激發員工的工作熱情和積極性。本報告期，集團持續推行國企改革各項工作，制定《子公司工資總額管理辦法(試行)》等五項新制度，修訂公司《薪酬管理辦法》等五項原有制度。職工工資總額合計產生人民幣約83,978.48萬元。同時，集團通過站區品牌創建、QC小組課題研發、生產崗位技能等級鑒定、管理人員掛職、輪崗交流等方式，鼓勵員工多維度成才，提升員工整體業務素質水平。全年共評選出優秀員工、生產能手和管理之星等先進個人152名、先進集體26個，倡導向標桿榜樣學習，營造出積極向上、努力進取的工作氛圍和環境。

(三) 培訓計劃

適用  不適用

員工是企业經營發展第一生產力，集團緊密結合發展目標、人才需求和員工隊伍現狀，堅持按需施教、務求實效的原則，分別擬訂高級管理人員、中層及主管人員、新提任管理人員、基層青年骨幹員工等多個維度、梯次化的綜合素養和勝任力培訓方案：一是組織經營層參加職業經理人培訓，貫徹新發展理念、構建新發展格局，處理好改革發展穩定的關係，做好「5824」鏈主企業，推動國有企業高質量發展；二是組織公司中層及骨幹管理人員分批參加勝任力培訓，學習標桿公司的創新理念、管理理念；三是組織值機員、收費員能力提升、班組長勝任力、基層管理人員、養護管理人員等業務培訓，全面提升員工的業務素質和專業能力；四是組織安全管理人員和特種作業人員持證培訓，確保持證上崗率100%。五是結合國家技能要才發展戰略，對技能崗位人員進行全員、全面培訓，促進技能提升，員工持證上崗，2022年共有清障員260人、收費員215人，加油工125人，養護工24人參加人社部門組織的職業技能等級評價並獲得證書。本報告期培訓經費使用約人民幣1,074.57萬元，參加培訓員工近23,000人次，覆蓋了基層生產一線到高級管理人員的所有層級，體系化的培訓增強了員工意識、提升了員工能力，進一步完善了集團人才梯隊賦能建設，儲備動力源，為集團的可持續快速發展提供人才支撐。

(四) 勞務外包情況

適用  不適用

勞務外包的工時總數	1年
勞務外包支付的報酬總額	2,597.44萬元

(五) 其他

適用  不適用

1. 董事、監事之合約

本公司除與執行董事簽訂服務合同外，與其他各董事、監事均已訂立委聘書。此等合同內容在各主要方面相同，期限從2020年年度股東大會召開之日(或委任日)起至2023年年度股東大會召開之日。本公司或董事、監事可以不少於三個月事先書面通知終止。除以上所述外，本公司與董事或監事之間概無訂立或擬訂立於一年內終止而須作出賠償(一般法定賠償除外)之服務合約。本公司亦沒有董事因有關服務合約尚未屆滿並擬在下次年度股東大會上重選連任而需賠償的情況。

2. 董事、監事之合約利益

並沒有董事、監事或與其有關聯／關連的實體直接或間接擁有重大權益的本集團重要交易、安排或合約；或董事直接或間接有相當分量的利害關係的本集團交易、安排或合約。



## 公司治理

### 3. 董事、監事及高級管理人員之聲明及承諾

報告期內，本公司董事、監事及高級管理人員已按上交所上市規則之要求簽訂了聲明及承諾書。

### 4. 給予董事、監事及高級管理人員之貸款或貸款擔保

報告期內，本公司概無直接或間接向本公司或本公司控股股東的董事或監事、該董事或監事的受控制的法人團體或該董事或監事的有關聯/關連實體提供貸款、類似貸款或與之進行信貸交易或提供擔保或保證；亦無本公司附屬企業為其董事或監事訂立該等交易的情況。

### 5. 董事進行證券交易的標準守則

經本公司向所有董事、監事作出查詢，本公司的董事在報告期內遵守香港上市規則附錄10《上市發行人董事進行證券交易的標準守則》訂有關進行證券交易的標準。本公司亦訂立《董事、監事、高級管理人員及有關僱員進行證券交易的標準守則》，約束相關人員按照本守則進行證券交易的行為。

### 6. 董事、監事及高級管理人員之證券交易

報告期內，本公司的董事、監事、最高行政人員、主要高級管理人員及其關聯/關連人士概無根據證券及期貨條例或《上市發行人董事進行證券交易的標準守則》需作披露持有任何本公司及其附屬子公司、聯營公司的註冊股本權益的記錄。

報告期內，本公司及其附屬子公司、聯營公司並未作授予董事、監事、高級管理人員及其關聯/關連人士(包括其配偶及18歲以下子女)認購本公司或其附屬子公司、聯營公司的股本或債券以取得利益的安排。



## 7. 董事、監事及高級管理人員培訓

為提升董事、監事及高級管理人員的管治理念，公司董事會秘書持續關注證券監管機構的治理要求，並將有關要求向董事、監事及高級管理人員及時傳達，同時，董事會秘書亦安排有關董事、監事及高級管理人員參加研討會及培訓課程，包括證監會的電話視頻會議及證監局的專題培訓，以協助其持續專業發展。

姓名	董事職責／環境、 社會及企業管治 (小時)	法律、法規及 上市規則 (小時)	本集團業務 (小時)	合計
<b>執行董事</b>				
陳雲江(現任)	3	2	3	8
汪鋒(現任)	3	2	2	7
姚永嘉(現任)	7	7	4	18
<b>非執行董事</b>				
陳延禮(現任)	5	5	3	13
王穎健(現任)	4	4	4	12
吳新華(現任)	5	5	3	13
李曉艷(現任)	6	4	2	12
馬忠禮(現任)	5	5	3	13
<b>獨立非執行董事</b>				
周曙東(現任)	4	5	4	13
劉曉星(現任)	5	3	5	13
虞明遠(現任)	4	4	4	12
徐光華(現任)	5	3	4	13
葛揚(現任)	3	2	2	7
<b>退任董事</b>				
成曉光	2	3	2	7
林輝	2	2	2	6

## 8. 董事及監事對競爭業務的權益

董事及監事並無根據香港上市規則第8.10條所規定的權益。有關權益指除在本公司業務佔有權益外，也在另一業務中佔有權益，而該業務與本公司的業務構成競爭或可能構成競爭。

## 9. 董事及監事獲准許的補償條文

概無獲准許的補償條文正惠及一名或多於一名公司(或公司的有聯繫公司)的(前任及現任)董事或其關聯公司。

# 公司治理

## 十一. 利潤分配或資本公積金轉增預案

### (一) 現金分紅政策的制定、執行或調整情況

適用  不適用

報告期內，公司嚴格執行了《公司章程》中規定的現金分紅政策，充分保護了中小投資者的合法權益，獨立董事對利潤分配預案發表了獨立意見。經2022年6月17日召開的公司2021年年度股東大會審議通過，公司2021年度利潤分配方案為：以2021年末總股本5,037,747,500股為基數，每股派發現金紅利0.46元(含稅)，共計派發現金紅利2,317,363,850元(含稅)。

### (二) 現金分紅政策的專項說明

適用  不適用

是否符合公司章程的規定或股東大會決議的要求	<input checked="" type="checkbox"/> 是	<input type="checkbox"/> 否
分紅標準和比例是否明確和清晰	<input checked="" type="checkbox"/> 是	<input type="checkbox"/> 否
相關的決策程序和機制是否完備	<input checked="" type="checkbox"/> 是	<input type="checkbox"/> 否
獨立董事是否履職盡責並發揮了應有的作用	<input checked="" type="checkbox"/> 是	<input type="checkbox"/> 否
中小股東是否有充分表達意見和訴求的機會，其合法權益是否得到了充分保護	<input checked="" type="checkbox"/> 是	<input type="checkbox"/> 否

### (三) 報告期內盈利且母公司可供股東分配利潤為正，但未提出現金利潤分配方案預案的，公司應當詳細披露原因以及未分配利潤的用途和使用計劃

適用  不適用

(四) 本報告期利潤分配及資本公積金轉增股本情況

適用  不適用

單位：元 幣種：人民幣

每1股送紅股數(股)	-
每1股派息數(元)(含稅)	0.46
每1股轉增數(股)	-
現金分紅金額(含稅)	2,317,363,850
分紅年度合併報表中歸屬於上市公司普通股股東的淨利潤	3,724,115,165.87
佔合併報表中歸屬於上市公司普通股股東的淨利潤的比率(%)	62.22
以現金方式回購股份計入現金分紅的金額	-
合計分紅金額(含稅)	2,317,363,850
合計分紅金額佔合併報表中歸屬於上市公司普通股股東的淨利潤的比率(%)	62.22

十二. 公司股權激勵計劃、員工持股計劃或其他員工激勵措施的情況及其影響

(一) 相關激勵事項已在臨時公告披露且後續實施無進展或變化的

適用  不適用

(二) 臨時公告未披露或有後續進展的激勵情況

股權激勵情況

適用  不適用

其他說明

適用  不適用

員工持股計劃情況

適用  不適用

其他激勵措施

適用  不適用

## 公司治理

### (三) 董事、高級管理人員報告期內被授予的股權激勵情況

適用  不適用

### (四) 報告期內對高級管理人員的考評機制，以及激勵機制的建立、實施情況

適用  不適用

公司管理層由1名總經理、3名副總經理、1名財務總監及1名總經理助理組成，負責統籌和管理集團的業務與運作、執行董事會制定的策略以及作出日常業務經營管理、財務管理、人力資源管理等方面的決策與控制。

董事會及董事會薪酬與考核委員會負責對公司管理層的考核，設定的績效目標包括經營收入、業務成本、利潤指標以及各項營運管理業務目標等；經年初董事會審議批准，公司將各項指標任務分解落實到各業務職能部門，並由總經理與各部門負責人簽訂年度目標責任書；年末，董事會根據各項目標的完成情況評定管理層的績效。

## 十三. 報告期內的內部控制制度建設及實施情況

適用  不適用

報告期內，公司嚴格依照上市地(香港、上海)法律法規和《公司章程》等有關要求，結合行業特徵與公司經營實際，持續深化內部控制制度建設，公司綜合治理能力再上新台階。

一是嚴把制度建設。結合公司工作實際和業態發展，做好《規章制度管理細則》修訂工作，實現制度「立、改、廢」全流程管理，全年共計立、改、廢規章制度107項，其中新增14項，修訂75項，廢止18項；修訂完善《董事會授權事項管理工作細則》等規章制度，不斷完善細化內控管理制度化建設，內控制度體系更趨完整、合理、高效。

二是強化制度落實。面向公司內部員工集中開展合規教育培訓，充分做好制度宣貫，強化制度意識，弘揚合規文化，突出制度機制化建設、流程化管理，確保各項制度執行到位、落實到位，築牢公司內控合規管理「前二道防線」。

三是優化體系建設。以風險防範為導向，穩步推進合規管理體系建設，以法律、合規、風險、內控管理協同運作的大風控體系建設初顯成效，形成《合規管理辦法》《公司層面合規風險清單》等階段性成果，並以此開展勞動人事、採購與招投標等重點領域專項合規建設工作，不斷增強制度建設的科學性、權威性，公司內控治理總體水平再提升。

報告期內部控制存在重大缺陷情況的說明

適用  不適用



#### 十四. 報告期內對子公司的管理控制情況

適用  不適用

截至本報告期末，本集團直接擁有七家全資子公司、四家控股子公司、十五家參股聯營及合營企業。報告期內，公司按照《子公司管理細則》《參股企業管理細則》《子公司中層人員管理意見》等管理制度，持續完善內部控制體系及長效的內控監督機制，從管理層面至業務層面加強對各級子公司的管控。2022年7月收購雲杉清能公司完成後，本公司按照《子公司管理細則》等管理制度，針對雲杉清能業務公司模式及實際情況，以完善企業治理結構、合理劃分企業權責、拓寬信息溝通渠道、統一建設企業文化為原則，科學構建了對雲杉清能公司管理方案，主要包括(1)明確本公司董事會、股東會對雲杉清能公司的管理職責及審批權限；(2)從融資決策、財務管理、風險防範等方面細化管理職責，適度規範子公司運營發展，實現對子公司的科學管理；(3)建立歸口對接機制，通暢信息交流渠道，嚴格執行子公司議案審批制度，確保公司及時掌握子公司運營狀況；(4)協同建設企業文化，形成統一文化機制，提升公司間、員工間的凝聚力、向心力及認同感。以上措施實現了對子公司的高效管理，進一步增強了集團管理效率，有效促進本集團的可持續健康發展。

#### 十五. 內部控制審計報告的相關情況說明

適用  不適用

畢馬威出具了本公司2022年度內部控制審計報告，認為本公司於2022年12月31日按照《企業風險管理及內部控制基本規範》和相關規定在所有重大方面保持了有效的財務報告內部控制。有關2022年度內部控制審計報告全文已刊載於上交所網站www.sse.com.cn、聯交所網站www.hkexnews.hk及本公司網站www.jsexpressway.com。

是否披露內部控制審計報告：是

內部控制審計報告意見類型：標準的無保留意見

#### 十六. 上市公司治理專項行動自查問題整改情況

針對2021年上市公司治理專項行動自查中，公司存在的董、監事無法親自到場參會的偶發性問題，本公司採用遠程視頻會議的形式積極解決相關問題，確保董事盡責履職，發揮其在公司治理中的應有作用。



# 公司治理

## 十七. 其他

適用

不適用

### (一) 企業管治報告

至本報告日，董事會在對照香港上市規則附錄14《企業管治守則》第二部分對公司的日常管治行為進行了檢討，認為本公司已全面採納新的《企業管治守則》第二部分的各項條文，並力爭做到各項最佳建議常規，除下述《企業管治守則》第二部分的第B2.2及C2.7項守則條文外，本公司已遵守《企業管治守則》第二部分內所有守則條文並未發現存在重大偏離或違反的情形。

守則條文	是否遵守	公司管治程序
B2.2每名董事(包括有指定任期的董事)應輪流退任，至少每三年一次	否	所有董事均由股東大會選舉或更換，本公司在董事的選舉程序上已經引入累積投票制度。根據《公司法》、《公司章程》規定董事會每三年一屆，每名董事的任期三年，三年期滿所有董事均需退任，而非輪流退任。如若連任必須經過股東大會的重新選舉。
C2.7主席應至少每年與獨立非執行董事舉行一次沒有其他董事出席的會議	否	報告期內，本公司董事會成員13人，其中執行董事只有3位，其他均為非執行董事，並有10位董事為外部委任，董事會具有足夠的獨立性，不會因為執行董事的意見而影響決策。

## (二) 其他事項

### 1. 關於內幕信息管理

對於內幕信息的管理，嚴格執行《董事、監事、高級管理人員及相關僱員進行證券交易的標準守則》、《內幕信息知情人管理制度》以及《外部信息使用人管理制度》，以規範相關內幕信息知情人買賣公司股票的行為，防範內幕信息知情人濫用知情權、洩漏內幕信息、進行內幕交易，以維護公司的利益和信息披露的公平原則。報告期內公司進行了項目投資，公司嚴格遵守監管要求和公司制定的制度，在進行項目投資工作開展時即要求公司內幕知情人及外部知情人均簽署保密協議及登記表，有效地防止了內幕交易，從未發生因信息洩漏導致股價異常波動或內幕交易的情形。

### 2. 關於內審內控管理及風險管理

目前公司已建立風險管理及內部監控系統，本年度公司內審部門、戰略委員會及外聘獨立審計機構分別對風險管理和內部控制的建設及執行有效性進行了預審、整改、審計及評價工作，並確保每年對所有納入風險管理及內控範圍的各項業務及管理活動進行一次全覆蓋審計。

董事會承認其須對風險管理及內部監控系統負責，並每年檢討該等制度的有效性。公司的風險管理及內部監控系統旨在管理而非消除未能達成業務目標的風險，而且只能就不會有重大的失實陳述或損失作出合理而非絕對的保證。於本年度，董事會(包括獨立非執行董事)已經考慮戰略委員會意見及檢討集團的風險管理及內部監控系統，並認為其有效及足夠。

公司董事在檢討風險管理及內控事宜時已考慮了公司會計、內部審核方面的資源、員工資歷及經驗。公司亦有足夠的資源以支持財務匯報職能的開展，相關員工也具有崗位要求的資歷和經驗，並且在每年都有機會接受有針對性的專業培訓。

公司建立了專門的內審部門，對公司風險管理及內部監控系統進行審計。此外，公司亦通過內審部門及外聘獨立審計機構全年一次全覆蓋的審計用於辨認、評估及管理重大風險並通過此措施檢討公司的風險管理及內部監控系統有效性及解決嚴重的內部監控缺失。除了上述段落1「關於內幕信息管理」所述外，公司亦通過董事會秘書室全年不定期全覆蓋處理及發佈內幕消息和內部監控措施。

# 公司治理

## 3. 關於投資者關係管理及分紅政策

投資者關係是上市公司對外形象的重要窗口。本公司高度重視投資者關係工作，注重協調公司與投資者之間的關係，慎重冷靜對待各類投資者來電，熱情接待公司來訪的機構媒體；並同時通過與投資者聯繫溝通的網絡信息平台及時準確詳細的與投資者之間建立雙向溝通，與投資者及媒體形成良性互動，與各個券商和研究機構的分析員保持日常電話緊密聯繫，在使投資者準確把握公司情況的同時，也使公司了解到投資者關注焦點，為公司未來資本市場決策提供了信息基礎。

本公司董事會致力於透過多種渠道、方式鼓勵及維持與其股東的有效溝通。本公司透過年度報告、中期報告及季度報告向其股東提供最新業務發展及財務表現的資訊。本公司的公司通訊按照上市規則的規定適時在聯交所網站及本公司網站登載。本公司網站亦提供股東向本公司董事會查詢的途徑，包括電郵、郵寄地址、傳真號碼及電話號碼。董事會及高級管理層之適合成員均會就股東及投資者的提問及時做出回應。

此外，本公司的股東週年大會亦致力於提供一個有效的溝通平台供股東與董事會充分交流意見，所有董事均會盡力出席大會，外聘核數師亦會出席股東週年大會以解答股東查詢。就通過關聯／關連交易或任何須經獨立股東批准的其他交易的股東大會而言，獨立董事委員會成員亦將盡力出席大會以解答股東查詢。報告期內，本公司董事勤勉盡責，所有應出席董事均有出席股東大會。本公司已審閱股東通訊政策的執行情況及有效性，並認為行之有效。

本公司在章程中訂立積極穩定的分紅政策，制定合理的分紅機制，積極倡導回報股東的股權文化，從而營造和諧共贏的投融資環境和價值投資氛圍。上市以來持續的現金分紅，為公司樹立健康、規範、透明的公眾形象打下了堅實的基礎。

回報股東是公司一直堅持的首要責任，從兼顧投資者長遠利益和當前收益的角度出發，公司在未來年度仍將維持穩定的派息政策。

報告期內，公司積極開展財務收支、預算執行審計並實施重大項目跟蹤審計，同時執行離任審計制度，認真開展經濟責任審計。積極組織實施內控評價與缺陷整改，以保障內控政策的有效實施。在貫標審核方面，公司通過貫標內部審查與外部專業機構審核相結合的方式，對質量、環境和職業健康安全管理体系的適宜性、充分性和有效性進行評審，查找不足，不斷提升管理水平，保障企業持續健康發展。

## 一. 環境信息情況

是否建立環境保護相關機制	是
報告期內投入環保資金(單位：萬元)	1,416.40

### (一) 屬於環境保護部門公佈的重點排污單位的公司及其主要子公司的環保情況說明

適用  不適用

#### 1. 排污信息

適用  不適用

本公司黃栗墅加油站被列為2022年江蘇省南京市重點排污單位，無污水、危廢、噪聲等其他污染排放，主要涉及大氣污染物。報告期內，黃栗墅加油站嚴格遵守國家環境保護相關法律法規的要求，大氣污染物按照有關標準進行達標排放，未受到環保部門處罰。

黃栗墅加油站主要大氣污染物排放種類為廢氣(即油氣)，涉及油氣排放的點位和作業分別為使用油槍進行加油作業與密閉卸油口進行卸油作業。在進行加油和卸油作業時，加油站均按照《GB20952加油站大氣污染物排放標準》相關技術和指標要求，對油氣進行密閉收集，並且規範使用油氣回收裝置對油氣進行回收處理，確保無超標排放現象發生。

#### 2. 防治污染設施的建設和運行情況

適用  不適用

報告期內，黃栗墅加油站嚴格執行大氣污染物設施治理管理工作標準，積極採取措施做好防治工作，嚴格控制污染排放，確保達標排放。

一次油氣回收：在密閉卸油口處設置油氣回收管路，當油罐車進行卸油時，油罐中的油氣通過回收管路回到油罐車中，由油罐車將油氣帶回油庫進行處理，達到油氣回收的目的，即一次油氣回收。

二次油氣回收：配置自封式油氣回收油槍，採用真空輔助方式密閉收集加油時產生的油氣，再通過油氣回收管路收集到儲油罐內，即二次油氣回收。

三次油氣回收：安裝三次油氣回收處理裝置，通過吸收、吸附、冷凝等工藝處理，收集罐內油氣壓力增高而引起的呼氣閥排放的油氣，將油氣從氣態轉變為液態，重新變為汽油，達到回收利用的目的。

#### 3. 建設項目環境影響評價及其他環境保護行政許可情況

適用  不適用

## 環境與社會責任

4. 突發環境事件應急預案

適用  不適用

報告期內，黃栗墅加油站制訂了油氣回收設備突發異常情況及檢維修應急處置方案，並定期開展演練培訓，不斷提高對油氣回收系統異常情況的應急處置能力，有效保證油氣回收系統性能完好，有效預防和減少環境污染事故的發生。

5. 環境自行監測方案

適用  不適用

報告期內，黃栗墅加油站安裝了油氣回收在線監測系統，並與南京市生態環境局監測系統聯網運行。監測系統通過各類傳感器，對油槍的氣液比、油罐壓力和溫度、卸油口油氣濃度等數據進行採集、分析、預警，從而監控加油站油氣回收設備運行情況是否正常，同時定期聘請具有資質的檢測機構對油氣回收在線監測系統、油氣回收裝置進行檢測檢驗，確保設備性能完好。

6. 報告期內因環境問題受到行政處罰的情況

適用  不適用

7. 其他應當公開的環境信息

適用  不適用

### (二) 重點排污單位之外的公司環保情況說明

適用  不適用

1. 因環境問題受到行政處罰的情況

適用  不適用

2. 參照重點排污單位披露其他環境信息

適用  不適用

(1) 排污信息

報告期內，各單位在運營過程中嚴格遵守《環境保護法》《大氣污染防治法》《水污染防治法》《固體廢物污染環境防治法》等相關法律法規，在廢氣減排、污水處理、固廢處置及噪音防治等方面積極做好防治工作，嚴格控制污染排放，確保達標排放。

### (2) 防治污染設施的建設和運行情況

本集團所屬各單位主營業務主要污染源和污染物為廢氣、廢水、固廢和噪聲，各單位根據相關法律法規要求，針對廢氣、廢水、固體廢棄物以及噪聲建設了多項污染防治設施。

**減少廢氣排放：**按照國家有關規定對現有機動車輛採取尾氣治理措施，確保達標排放；各單位廚房配備符合國家《飲食業油煙排放標準》(GB18483-2001)要求的油煙淨化和排放裝置，保證油煙達標排放；提倡使用全電廚房，實現精準控制油溫，降低廚房油煙污染。

**達標處理污水：**全面開展未接入市政管網的站區排污改造工作，對於未接入市政管網的生活污水，嚴格按規定進行經常性維護檢修，提升污水處理能力；建設地理式一體化污水處理設備、隔油池、化糞池，每季度定期清理排污系統，確保地下廢水油污徹底清除。2022年，地理式一體化污水處理設備等設施設備共26台。

**防治噪音污染：**採取鋪設低噪聲路面的降噪措施，從源頭上減少噪聲的發生；結合實際工程情況及自然環境特徵，採取綠化帶等措施，從傳播途徑上消滅噪聲；在敏感點距離路線較近、分佈相對密集、平行線路分佈路段，採取聲屏障的降噪措施；當主動防護措施後，室外聲環境質量仍不能達標的，則採取隔聲窗等被動防護措施。

**合理處理固廢：**根據地方垃圾分類相關規定，展開垃圾分類；服務區一般廢棄物管理與地方清管所簽訂協議，選擇地方清管所提供的有資質的外包單位處理；針對有毒有害廢棄物如汽修外包、廢舊輪胎、機油等，按照國家規定選擇有資質的第三方進行回收，確保固廢處理無害化與資源化。

### (3) 突發環境事件應急預案

本集團所屬各單位根據實際需要編製了危險化學品運輸車輛事故專項應急預案、燃氣事故專項應急預案、火災事故專項應急預案、突發事件總體應急預案等突發環境事件應急預案，並定期組織開展危化品運輸車輛事故、火災事故等應急演練等，建立健全突發環境事件應急機制。同時識別出大霧、冰雪、大風等惡劣天氣和沙塵暴、暴雨等影響能見度的極端天氣風險，制定應急預案，進一步加強和氣象、交警等部門的合作，完善各路段管理處應急設備和管理機制，開展員工應急處置培訓，加強員工應急處置能力。

### (4) 環境自行監測方案

集團注重環境影響自行監督，安排專人進行監督，對施工人員進行宣傳教育，重點檢查生態環境保護措施、施工噪聲和粉塵污染防治措施的落實情況，制定環境監測方案，不定期實施污水排放檢測和噪聲投訴的敏感區域監測，做好道路排水系統維護和水源地保護。



## 環境與社會責任

3. 未披露其他環境信息的原因

適用  不適用

### (三) 有利於保護生態、防治污染、履行環境責任的相關信息

適用  不適用

報告期內，本集團修訂《環境因素識別、評價與控制管理辦法》《相關方環境影響控制管理細則》等環境管理制度，落實環境保護主體責任，細化管理要求，加強公司環境保護管理能力，優化公司環境管理績效。

**實施綠色養護。**持續加強綠色養護的要求與力度，廣泛應用同步碎石封層技術、就地熱再生技術；推廣使用貼縫帶及灌縫膠等可再生物料，減少資源浪費；採用不粘輪乳化瀝青，有效降低粘層粘輪，減少瀝青用量，實現廢棄物資源化、減量化。2022年，公司廢瀝青渣等廢舊材料循環使用率100%，貼縫帶、灌封膠等低碳養護材料使用率100%。

**保護路域環境。**開展草坪鋪設、景觀綠化補植、排水管道清理修繕、修補標線等舉措，積極推進週邊路域環境整治行動；聯合地方力量對沿線村莊居民進行法規宣傳，重點普及高速公路用地和控制區的概念，增強沿線居民愛路護路的意識。2022年，高速公路景觀綠化帶林長度為1,099.886公里。

**宣貫環保理念。**組織員工參與形式多樣的環保主題宣傳活動，推行綠色辦公，提倡節約生活方式，加強綠色出行主題宣傳，引導員工優先選擇步行、汽車或公共交通工具出行，積極踐行「綠色、環保、低碳、健康」理念。

### (四) 在報告期內為減少其碳排放所採取的措施及效果

是否採取減碳措施	是
減少排放二氧化碳當量(單位：噸)	594,000
減碳措施類型(如使用清潔能源發電、在生產過程中使用減碳技術、研發生產助於減碳的新產品等)	佈局新能源產業；擴展「交通+能源」板塊；推行節能減排

具體說明

適用  不適用

集團嚴格遵守《江蘇省交通運輸碳減排三年行動計劃(2021-2023年)》，積極響應國家「碳達峰」「碳中和」要求，深化綠色運營，加快綠色交通建設，致力於減少運營過程中的碳排放，與社會共同應對氣候挑戰。報告期內，集團養護工程施工產生的廢瀝青渣、貼縫帶、灌封膠等有害廢棄物100%循環利用此外，集團以穩固可靠、舒適耐久、維護高效為目標，開展《高速公路低碳運營及碳中和技術研究》等課題研究，積極探索綠色養護新模式，助力生態文明建設，守護綠水青山。

集團不斷優化產業結構，擴展「交通+能源」板塊，出資收購雲杉清能公司100%股權。2022年，雲杉清能公司共提交分佈式光伏電站項目實施申請5個，所屬風力發電場、光伏發電站生產清潔能源電力總計9億千瓦時，與傳統火力發電相比，相當於節約標準煤28.9萬噸、減排二氧化碳59.4萬噸、減排煙塵2.8萬噸、減排二氧化硫5,400噸、減排氮氧化物2,160噸。

## 二. 社會責任工作情況

### (一) 是否單獨披露社會責任報告、可持續發展報告或ESG報告

適用  不適用

本公司與2022年年度報告同步發佈2022年度《江蘇寧滬高速公路股份有限公司2022社會責任報告》，對公司環境指標、資源使用情況、環保措施及社會責任履行情況等方面進行了詳細的介紹與說明，詳情見本公司於2023年3月27日在上海證券交易所網站www.sse.com.cn和聯交所網站www.hkex.com.hk發佈的相關公告。關於本公司2022年度企業社會責任工作情況，請詳見本公司2022年度《江蘇寧滬高速公路股份有限公司2022社會責任報告》。

### (二) 社會責任工作具體情況

適用  不適用

對外捐贈、公益項目	數量/內容	情況說明
總投入(人民幣萬元)	140.45	集團積極履行社會責任，投入金額涉及對外捐贈、鄉村扶貧、公益建設。
其中：資金(人民幣萬元)	134.45	<ol style="list-style-type: none"> <li>1. 實施「夢想改造+」關愛計劃，在徐州、江陰、宜興等地區冠名建設8間夢想小屋；</li> <li>2. 在集團及子公司開展「慈善一日捐」活動；</li> <li>3. 「萬企聯萬村、共走振興路」行動「城鄉結對、文明共建」活動；</li> <li>4. 與興化市大鄒鎮雙溪村結對共建項目；</li> <li>5. 向連雲港市贛榆區定向幫扶村建項目；</li> <li>6. 豐縣師寨鎮汪屯等5個自然村村建檔立卡的貧困戶幫扶項目。</li> </ol>
物資折款(人民幣萬元)	6.00	<ol style="list-style-type: none"> <li>1. 開展「助飛小候鳥」關愛活動，贈送「開學防疫包」(4,000個口罩、60瓶洗手液、200本圖書)及助學金；</li> <li>2. 在全線高速公路收費站、服務區設立「青涼補給站」8個</li> </ol>
惠及人數(人)	4,863	

具體說明

適用  不適用

## 環境與社會責任

本集團公司秉持「守護安寧 通達未來」的社會責任理念，品質服務客戶，與合作夥伴共贏，與員工共享企業發展成果，熱心參與公益，為美好社區建設貢獻自己的一份力量。

**品質服務客戶：**集團開展高速公路運營管理數字化研究，基於5G技術開展智慧化營運場景研究，構建大流量管控雲平台。通過精準識別公眾個性化、差異化的服務需求，集團持續創新設計服務規範和過程，推出「雲收費」、「雲值機」的融合服務模式，司乘人員的服務體驗得到高效提升，極大增強了滿意度。

**合作夥伴共贏：**集團積極參加行業協會與交流活動，提升行業影響力，參與專題研究，推動高新技術與交通行業深度融合，引領全國高速公路建設與發展。集團長期致力於智慧高速領域的相關技術研究與應用，積極探索面向未來智慧高速建設的新路徑、新方向，加快從「准自由流」到「自由流」的步伐，探索單一收費服務到綜合運營服務的轉型，為著力構建高水準智慧交通體系貢獻力量。2022年，集團五峰山未來高速示範工程在第11屆中國智能交通市場年會上榮獲2021年「中國智慧高速優秀樣板間」。

**與員工共享發展成果：**集團營造多元包容文化氛圍，男女同工同酬，推行非歧視性的人力資源制度。建立和完善職工代表大會制度、企務公開制度、意見徵詢制度、職工合理化建議等制度，開展民主參與和管理，讓員工多渠道參與到企業治理當中，定期召開職工代表大會、工會會員代表大會，聽取和討論關於集團發展、生產經營重大決策方案的報告，討論通過涉及員工切身利益的重要改革方案和重要規章制度，依法選舉職工代表，審議通過法律、法規和公司章程規定的其他需經職代會審議通過的事項，切實保障員工民主決策、民主管理和民主監督的權力，共享企業改革發展成果。

**熱心公益活動：**集團與社區共享企業發展成果，高舉公益旗幟熱心公益事業，常年開展助老敬老、環保活動、安全宣傳、便民服務、愛心獻血等公益活動。2022年，集團下屬公司引入屬地社區資源，開展「學雷鋒，獻愛心」等聯建互助活動；開展公司橋樑建設成果展，組織屬地小學、報社小記者站開展夏令營參觀學習活動。公司團委開展「點滴凝大愛 熱血聚真情」主題公益獻血活動，公司職工累計獻血總量達6.38萬毫升。2022年，公司志願服務總人數達1,942人，志願服務時長6,568小時，志願服務參與人次7,792人次。

三. 鞏固拓展脫貧攻堅成果、鄉村振興等工作具體情況

適用  不適用

扶貧及鄉村振興項目	數量/內容	情況說明
總投入(人民幣萬元)	120.00	1. 「萬企聯萬村、共走振興路」行動「城鄉結對、文明共建」活動； 2. 與興化市大鄒鎮雙溪村結對共建； 3. 向連雲港市贛榆區定向幫扶； 4. 豐縣師寨鎮汪屯等5個自然村村建檔立卡的貧困戶幫扶項目
其中：資金(人民幣萬元)	120.00	
物資折款(人民幣萬元)	-	
惠及人數(人)	4,555	
幫扶形式(如產業扶貧、就業扶貧、教育扶貧等)	產業幫扶	為扶貧產品搭建銷售展台，開展線上直播帶貨等

具體說明

適用  不適用

集團積極響應推進鞏固拓展國家脫貧攻堅成果的號召，加快實現鄉村全面振興。一是落實「萬企聯萬村、共走振興路」行動「城鄉結對、文明共建」活動。二是與興化市大鄒鎮雙溪村結對共建，援建一個百姓大舞台、一條鄉村主幹道和一處駁岸。三是向連雲港市贛榆區定向幫扶，用於村建項目。四是雲杉清能公司控股子公司蘇交控豐縣再生能源有限公司設立的10兆瓦農光互補扶貧光伏電站，每年從收益中拿出50萬元，對豐縣師寨鎮汪屯等5個自然村村建檔立卡的貧困戶進行幫扶。開展這一系列幫扶行動為振興農村經濟、助力打造特色美麗鄉村貢獻「國企力量」。

# 重要事項

## 一. 承諾事項履行情況

(一) 公司實際控制人、股東、關聯方/關連人士、收購人以及公司等承諾相關方在報告期內或持續到報告期內的承諾事項

適用  不適用

(二) 公司資產或項目存在盈利預測，且報告期仍處在盈利預測期間，公司就資產或項目是否達到原盈利預測及其原因作出說明

已達到  未達到  不適用

(三) 業績承諾的完成情況及其對商譽減值測試的影響

適用  不適用

## 二. 報告期內控股股東及其他關聯/關連方非經營性佔用資金情況

適用  不適用

## 三. 違規擔保情況

適用  不適用

## 四. 公司董事會對會計師事務所「非標準意見審計報告」的說明

適用  不適用

## 五. 公司對會計政策、會計估計變更或重大會計差錯更正原因和影響的分析說明

### (一) 公司對會計政策、會計估計變更原因及影響的分析說明

適用                       不適用

#### (1) 會計政策變更的內容及原因

本集團於2022年度執行了財政部於近年頒佈的企業會計準則相關規定及指引，主要包括：

- 《企業會計準則解釋第15號》(財會[2021] 35號)(「解釋第15號」)中「關於企業將固定資產達到預定可使用狀態前或者研發過程中產出的產品或副產品對外銷售的會計處理」(「試運行銷售的會計處理」)的規定；
- 解釋第15號中「關於虧損合同的判斷」的規定；
- 《關於適用〈新冠肺炎疫情相關租金減讓會計處理規定〉相關問題的通知》(財會[2022] 13號)。
- 《企業會計準則解釋第16號》(財會[2022] 31號)(「解釋第16號」)中「關於發行方分類為權益工具的金融工具相關股利的所得稅影響的會計處理」的規定；及
- 解釋第16號中「關於企業將以現金結算的股份支付修改為以權益結算的股份支付的會計處理」的規定。

#### (a) 本集團採用上述規定及指引的主要影響

##### (i) 試運行銷售的會計處理規定

根據解釋第15號的規定，本集團將固定資產達到預定可使用狀態前產出的產品或副產品對外銷售(以下統稱「試運行銷售」)取得的收入和成本，按照《企業會計準則第14號－收入》、《企業會計準則第1號－存貨》等規定分別進行會計處理，計入當期損益，而不再將試運行銷售相關收入抵銷相關成本後的淨額沖減固定資產成本。

上述規定自2022年1月1日起施行，本集團對於2021年1月1日至首次執行日之間發生的試運行銷售按照上述規定進行了追溯調整。

##### (ii) 關於虧損合同的判斷規定

根據解釋第15號的規定，本集團在判斷虧損合同時，估計履行合同的成本中應包括履行合同的增量成本和與履行合同直接相關的其他成本的分攤金額。

採用該規定未對本集團的財務狀況及經營成果產生重大影響。



## 重要事項

(iii) 財會[2022] 13號

《新冠肺炎疫情相關租金減讓會計處理規定》(財會[2020] 10號)對於滿足一定條件的，由新冠肺炎疫情直接引發的租金減讓提供了簡化方法。根據財會[2022] 13號的規定，對於2022年6月30日之後應付租賃付款額的減讓可以繼續執行財會[2020] 10號的簡化方法。

採用上述規定未對本集團的財務狀況和經營成果產生重大影響。

(iv) 發行方分類為權益工具的金融工具相關股利的所得稅影響的會計處理規定

根據解釋第16號的規定，對於按照《企業會計準則第37號—金融工具列報》等規定分類為權益工具的金融工具(如分類為權益工具的永續債等)，相關股利支出按照稅收政策相關規定在企業所得稅稅前扣除的，本集團作為發行方在確認應付股利時，確認與股利相關的所得稅影響。對於所分配的利潤來源於以前產生損益的交易或事項，該股利的所得稅影響計入當期損益；對於所分配的利潤來源於以前確認為所有者權益中的交易或事項，該股利的所得稅影響計入所有者權益項目。

採用該規定未對本集團的財務狀況及經營成果產生重大影響。

(v) 企業將以現金結算的股份支付修改為以權益結算的股份支付的會計處理規定

根據解釋第16號的規定，本集團修改以現金結算的股份支付協議中的條款和條件，使其成為以權益結算的股份支付的，在修改日，本集團按照所授予權益工具當日的公允價值計量以權益結算的股份支付，將已取得的服務計入資本公積，同時終止確認以現金結算的股份支付在修改日已確認的負債，兩者之間的差額計入當期損益。對於修改延長或縮短了等待期的，本集團按照修改後的等待期進行上述會計處理。

採用該規定未對本集團的財務狀況及經營成果產生重大影響。

(b) 變更對當年財務報表的影響

上述會計政策變更對2022年12月31日本集團合併資產負債表各項目的影響匯總如下：

	採用變更後 會計政策 增加/(減少) 報表項目金額 (單位：人民幣元)
資產：	
固定資產	24,416,715.75
股東權益：	
盈餘公積	1,515,477.32
未分配利潤	13,639,295.91
少數股東權益	9,261,942.52

上述會計政策變更對2022年度本集團合併利潤表各項目的影響匯總如下：

	採用變更後 會計政策 增加／(減少) 報表項目金額 (單位：人民幣元)
營業成本	1,792,832.53
利潤總額	(1,792,832.53)
淨虧損	(1,792,832.53)
其中：歸屬於母公司股東的淨虧損	(1,290,839.42)
少數股東損益	(501,993.11)

(c) 變更對比較期財務報表的影響

上述會計政策變更對2021年度淨利潤及2021年年初及年末股東權益的影響匯總如下：

	2021年 淨利潤	本集團 2021年年末 股東權益	2021年年初 股東權益
調整前之淨利潤及股東權益	4,250,529,166.11	37,611,374,618.19	35,095,500,873.01
試運行銷售影響	26,209,548.28	26,209,548.28	-
調整後之淨利潤及股東權益	4,276,738,714.39	37,637,584,166.47	35,095,500,873.01

上述會計政策變更對2021年12月31日合併資產負債表各項目的影響匯總如下：

	調整前	本集團 調整金額	調整後
資產：			
固定資產	7,619,724,199.63	26,209,548.28	7,645,933,747.91
股東權益：			
盈餘公積	3,832,466,070.00	1,644,561.26	3,834,110,631.26
未分配利潤	10,095,478,620.54	14,801,051.38	10,110,279,671.92
少數股東權益	5,585,432,361.41	9,763,935.64	5,595,196,297.05

## 重要事項

上述會計政策變更對2021年度合併利潤表各項目的影響匯總如下：

	調整前	本集團	
		調整金額	調整後
營業收入	14,233,640,370.22	26,892,487.96	14,260,532,858.18
營業成本	8,997,922,817.03	682,939.68	8,998,605,756.71

(2) 會計估計變更的內容及原因

根據本集團無形資產—公路經營權的會計政策，無形資產—公路經營權在進行攤銷時按照車流量法計提，即以當月實際車流量佔當月實際車流量和預計未來剩餘交通流量之和的比例計算當月攤銷金額。

鑒於近幾年本集團主要收費公路的實際車流量與預計車流量存在差異，且本集團預計未來剩餘交通流量可能發生變化，本集團聘請了獨立專業交通研究機構對上述公路未來經營期內的車流量進行重新預測。本集團自2022年4月1日起根據調整後的未來剩餘交通流量對以上無形資產—公路經營權的攤銷額進行核算。該等變化屬於會計估計發生變更，採用未來適用法，不做追溯調整。該會計估計經本公司第十屆董事會第九次會議審議批准。

以本集團2022年3月31日的無形資產—公路經營權為基礎計算，本次會計估計變更事項使得本集團2022年度無形資產攤銷額減少人民幣2.34億元，股東權益及淨利潤均增加人民幣1.76億元。

(二) 公司對重大會計差錯更正原因及影響的分析說明

適用  不適用

(三) 與前任會計師事務所進行的溝通情況

適用  不適用

(四) 其他說明

適用  不適用

六. 聘任、解聘會計師事務所情況

單位：元 幣種：人民幣

	現聘任
境內會計師事務所名稱	畢馬威華振會計師事務所 (特殊普通合夥)
境內會計師事務所報酬	2,300,000.00
境內會計師事務所審計年限	2
境內會計師事務所註冊會計師姓名	周徐春、曹洋
境內會計師事務所註冊會計師審計服務的連續年限	2
境外會計師事務所名稱	-
境外會計師事務所報酬	-
境外會計師事務所審計年限	-

	名稱	報酬
內部控制審計會計師事務所	畢馬威華振會計師事務所 (特殊普通合夥)	700,000.00
財務顧問	-	-
保薦人	-	-

聘任、解聘會計師事務所的情況說明

適用  不適用

根據江蘇省國資委印發的《省屬企業選聘會計師事務所於審計質量管理試行辦法》的相關規定，原聘任的德勤華永會計師事務所因超聘用年限不再擔任本公司審計服務的外部審計機構(詳見本公司日期為2021年3月29日的公告)，並於2020年年度股東大會決議通過聘任畢馬威華振會計師事務所(特殊普通合夥)為本公司2021年度財務報告審計師及內部控制審計師，於2021年年度股東大會決議通過續聘畢馬威華振會計師事務所(特殊普通合夥)為本公司2022年度財務報告審計師及內部控制審計師。

審計期間改聘會計師事務所的情況說明

適用  不適用

## 重要事項

### 七. 面臨退市風險的情況

#### (一) 導致退市風險警示的原因

適用  不適用

#### (二) 公司擬採取的應對措施

適用  不適用

#### (三) 面臨終止上市的情況和原因

適用  不適用

### 八. 破產重整相關事項

適用  不適用

### 九. 重大訴訟、仲裁事項

本年度公司有重大訴訟、仲裁事項  本年度公司無重大訴訟、仲裁事項

### 十. 上市公司及其董事、監事、高級管理人員、控股股東、實際控制人涉嫌違法違規、受到處罰及整改情況

適用  不適用

### 十一. 報告期內公司及其控股股東、實際控制人誠信狀況的說明

適用  不適用

## 十二. 重大關聯／關連交易

### (一) 與日常經營相關的關聯交易／關連交易／持續關連交易

1. 已在臨時公告披露且後續實施無進展或變化的事項

適用  不適用

事項概述	查詢索引
2019年8月23日，鎮丹公司與交通傳媒公司(本公司控股股東聯繫人)簽署就鎮丹高速段線路內的廣告業務整體交由交通傳媒公司經營的經營合作協議；協議期限從2020年1月1日起至2022年12月31日止。2022年該合同所涉金額不超過人民幣20萬元。	有關詳情見本公司2019年8月26日於上交所網站www.sse.com.cn及2019年8月23日於聯交所網站www.hkexnews.hk刊登的日常關聯／持續關連交易公告。
2020年3月31日，本公司、廣靖錫澄公司及鎮丹公司分別與聯網公司(本公司控股股東聯繫人)簽署《路網管理服務協議》，協議期限三年由2020年1月1日至2022年12月31日，2022年金額分別不超過人民幣4,000萬元、800萬元、100萬元。	有關詳情見本公司2020年4月1日於上交所網站www.sse.com.cn及聯交所網站www.hkexnews.hk刊登的日常關聯／持續關連交易公告。
2020年3月31日，本公司、廣靖錫澄公司及鎮丹公司與通行實公司(本公司控股股東聯繫人)分別簽署《路網技術服務框架協議》，三份協議期限均為三年，自2020年1月1日至2022年12月31日，於2022年分別不超過人民幣2,800萬元、550萬元及60萬元。	有關詳情見本公司2020年4月1日於上交所網站www.sse.com.cn及聯交所網站www.hkexnews.hk刊登的日常關聯／持續關連交易公告。
2020年3月31日，本公司、廣靖錫澄公司及鎮丹公司與通行實公司(本公司控股股東聯繫人)分別簽署《軟件定義廣域網(SDWAN)收費備用網絡服務合同》，三份合同自2020年4月1日至2022年12月31日，於2022年分別不超過人民幣350萬元、130萬元及30萬元。	有關詳情見本公司2020年4月1日於上交所網站www.sse.com.cn及聯交所網站www.hkexnews.hk刊登的日常關聯／持續關連交易公告。



## 重要事項

事項概述	查詢索引
2020年3月31日，本公司與現代路橋公司(本公司控股股東聯繫人)續簽辦公房租賃合同，租賃期限為2020年1月1日至2022年12月31日，2022年合同年租金為人民幣169萬元。	有關詳情見本公司2020年4月1日於上交所網站www.sse.com.cn及聯交所網站www.hkexnews.hk刊登的日常關聯／持續關連交易公告。
2020年8月28日，本公司及控股子公司廣靖錫澄公司、全資子公司揚子江管理公司與交控人力資源公司(本公司控股股東聯繫人)簽署培訓服務協議，協議期限自2020年9月1日至2022年12月31日，協議總金額不超過人民幣2,775萬元，2022年度總金額不超過人民幣1,000萬元。	有關詳情見本公司2020年8月29日於上交所網站www.sse.com.cn及2020年8月28日於聯交所網站www.hkexnews.hk刊登的董事會決議公告。
2020年8月28日，本公司與控股子公司宜長公司(本公司的關連附屬公司的子公司)訂立《關於租賃經營宜長公司張渚服務區加油站的協議》，宜長公司將所屬張渚加油站租賃給本公司經營管理，經營租賃期限自張渚服務區加油站正式對外經營之日起3年。租賃費總計不超過人民幣532萬元。	有關詳情見本公司2020年8月29日於上交所網站www.sse.com.cn及2020年8月28日於聯交所網站www.hkexnews.hk刊登的董事會決議公告。
2020年8月28日，控股子公司五峰山大橋公司與華通工程公司(本公司控股股東聯繫人)簽署五峰山過江信道涉鐵段組合節段樑智能化監控工程施工合同，合同期限自2020年8月28日至2022年12月31日，該項工程合同金額不超過人民幣250萬元(2022年度不超過人民幣30萬元)。	有關詳情見本公司2020年8月29日於上交所網站www.sse.com.cn及2020年8月28日於聯交所網站www.hkexnews.hk刊登的董事會決議公告。

事項概述	查詢索引
<p>2020年9月25日，本公司全資子公司寧滬投資公司及其全資子公司保理公司與交控商運公司(本公司控股股東聯繫人)簽署辦公場所租賃合同。交控商運公司出租其紫金金融中心A2樓的部分樓層給寧滬投資公司及保理公司作為辦公場所，租期均自2020年10月至2022年12月。2022年寧滬投資公司租金不超過人民幣229.85萬元，保理公司租金不超過人民幣125.07萬元。</p>	<p>有關詳情見本公司2020年9月26日於上交所網站 <a href="http://www.sse.com.cn">www.sse.com.cn</a>及2020年9月25日於聯交所網站 <a href="http://www.hkexnews.hk">www.hkexnews.hk</a>刊登的董事會決議公告。</p>
<p>2020年10月30日，本公司全資子公司揚子江管理公司與錫泰公司(本公司控股股東聯繫人)簽署《委託管理協議》。委託管理期限自2021年1月1日至2023年12月31日，共36個月；委託管理費用上限為人民幣126萬元(2022年度不超過人民幣42萬元)。</p>	<p>有關詳情見本公司2020年10月31日於上交所網站 <a href="http://www.sse.com.cn">www.sse.com.cn</a>及2020年10月30日於聯交所網站 <a href="http://www.hkexnews.hk">www.hkexnews.hk</a>刊登的董事會決議公告。</p>
<p>2020年11月27日，本公司與五峰山大橋公司(本公司關連附屬公司)訂立五峰山大橋服務區加油站租賃經營協議，五峰山大橋公司將所屬五峰山大橋服務區加油站租賃給本公司經營管理，經營租賃期限自五峰山大橋服務區加油站正式對外經營之日起三年，三年租金總額不超過人民幣1,600萬元(其中2022年不超過人民幣475萬元)。</p>	<p>有關詳情見本公司2020年11月28日於上交所網站 <a href="http://www.sse.com.cn">www.sse.com.cn</a>及2020年11月27日於聯交所網站 <a href="http://www.hkexnews.hk">www.hkexnews.hk</a>刊登的董事會決議公告。</p>

## 重要事項

事項概述	查詢索引
<p>2020年12月24日，本公司控股子公司廣靖錫澄公司與通行寶公司(本公司控股股東聯繫人)簽署軟件定義廣域網技術收費備用網絡服務補充協議，協議期限不變，將原先2020年4月1日至2022年12月31日的協議總金額累計不超過人民幣390萬元，每年不超過人民幣130萬元，調整為累計不超過人民幣471萬元，每年不超過人民幣157萬元。</p>	<p>有關詳情見本公司2020年12月25日於上交所網站 <a href="http://www.sse.com.cn">www.sse.com.cn</a>及2020年12月24日於聯交所網站 <a href="http://www.hkexnews.hk">www.hkexnews.hk</a>刊登的董事會決議公告。</p>
<p>2020年12月24日，本公司控股子公司宜長公司與通行寶公司(本公司控股股東聯繫人)簽署SDWAN技術收費備用網絡服務協議，協議期限自2021年1月1日至2022年12月31日，金額每年不超過人民幣13.5萬元。</p>	<p>有關詳情見本公司2020年12月25日於上交所網站 <a href="http://www.sse.com.cn">www.sse.com.cn</a>及2020年12月24日於聯交所網站 <a href="http://www.hkexnews.hk">www.hkexnews.hk</a>刊登的董事會決議公告。</p>
<p>2021年3月26日，本公司就本公司及其全資子公司路面大中修養護項目、橋樑維修加固、標線補劃等日常路面維修養護項目及門架基礎施工等項目與現代路橋公司(本公司控股股東聯繫人)簽署年度框架協議，協議期限自2021年4月1日至2022年3月31日，協議金額不超過人民幣19,656萬元，於2022年1月1日至3月31日金額不超過人民幣1,590萬元。</p>	<p>有關詳情見本公司2021年3月29日於上交所網站 <a href="http://www.sse.com.cn">www.sse.com.cn</a>及於聯交所網站 <a href="http://www.hkexnews.hk">www.hkexnews.hk</a>刊登的日常關聯／持續關連交易公告。</p>

## 事項概述

2021年3月26日，本公司就本公司及全資子公司SDWAN二階段服務項目、ETC服務費等事項與通行寶公司(本公司控股股東聯繫人)簽署框架協議，協議期限自2021年4月1日至2023年12月31日，協議金額不超過人民幣867萬元，2022年金額不超過人民幣235萬元；本公司控股子公司五峰山大橋公司與通行寶公司就雲調度及SDWAN服務等項目簽署框架協議，協議期限自2021年4月1日至2023年12月31日，協議金額不超過人民幣980萬元，2022年不超過人民幣480萬元；廣靖錫澄公司及其控股子公司常宜公司、宜長公司就路網技術服務等項目分別與通行寶公司簽署有關框架協議，協議期自2021年1月1日至2022年12月31日，協議金額不超過人民幣940萬元，2022年發生費用不超過人民幣520萬元(廣靖錫澄公司不超過人民幣20萬元，常宜公司不超過人民幣250萬元，宜長公司不超過250萬人民幣)。

2021年3月26日，本公司就本公司及全資子公司福利採購等事項與翠屏山賓館(本公司控股股東聯繫人)簽署年度框架協議，協議期限自2021年4月1日至2023年12月31日，協議金額不超過人民幣448萬元，2022年金額不超過人民幣55萬元；廣靖錫澄公司及其控股子公司常宜公司、宜長公司就開展物資採購等業務分別與翠屏山賓館簽署有關框架協議，協議期限自2021年1月1日至2023年12月31日，協議金額不超過人民幣470萬元，2022年金額不超過人民幣160萬元(廣靖錫澄公司不超過人民幣110萬元，常宜公司不超過人民幣20萬元，宜長公司不超過人民幣30萬元)。

## 查詢索引

有關詳情見本公司2021年3月29日於上交所網站 [www.sse.com.cn](http://www.sse.com.cn) 及於聯交所網站 [www.hkexnews.hk](http://www.hkexnews.hk) 刊登的日常關聯／持續關連交易公告。

有關詳情見本公司2021年3月29日於上交所網站 [www.sse.com.cn](http://www.sse.com.cn) 及於聯交所網站 [www.hkexnews.hk](http://www.hkexnews.hk) 刊登的日常關聯／持續關連交易公告。

## 重要事項

事項概述	查詢索引
<p>2021年3月26日，本公司就本公司及全資子公司物業服務、租賃及管理事項與交控商運公司(本公司控股股東聯繫人)簽署框架協議，協議期限自2021年4月1日至2023年12月31日，協議金額不超過人民幣214.702583萬元，2022年金額不超過人民幣68.6461萬元。</p>	<p>有關詳情見本公司2021年3月29日於上交所網站 <a href="http://www.sse.com.cn">www.sse.com.cn</a>及於聯交所網站<a href="http://www.hkexnews.hk">www.hkexnews.hk</a>刊登的日常關聯／持續關連交易公告。</p>
<p>2021年3月26日，本公司就本公司及全資子公司系統建設與維護項目、智能服務區開發及應用管理項目與高速信息公司(本公司控股股東聯繫人)簽署框架協議，協議期限自2021年4月1日至2022年3月31日，協議金額不超過人民幣4,650萬元，2022年1月1日至2022年3月31日金額不超過人民幣1,000萬元；廣靖錫澄公司及其控股子公司常宜公司、宜長公司就監控、通信系統維護及備品備件採購事項，分別與高速信息公司簽署有關框架協議，協議期限自2021年1月1日至2023年12月31日，協議金額不超過人民幣3,300萬元，2022年協議金額不超過人民幣1,100萬元(廣靖錫澄公司不超過人民幣800萬元，常宜公司不超過人民幣150萬元，宜長公司不超過人民幣150萬元)。</p>	<p>有關詳情見本公司2021年3月29日於上交所網站 <a href="http://www.sse.com.cn">www.sse.com.cn</a>及於聯交所網站<a href="http://www.hkexnews.hk">www.hkexnews.hk</a>刊登的日常關聯／持續關連交易公告。</p>

事項概述	查詢索引
<p>2021年3月26日，本公司就本公司及全資子公司養護管理檔案數字化、雲值機系統服務及網站搭建等項目與感動科技公司(本公司控股股東聯繫人)簽署框架協議，協議期限自2021年4月1日至2022年3月31日，協議金額不超過人民幣1,587萬元，2022年1月1日至2022年3月31日金額不超過人民幣200萬元。</p>	<p>有關詳情見本公司2021年3月29日於上交所網站 <a href="http://www.sse.com.cn">www.sse.com.cn</a> 及於聯交所網站 <a href="http://www.hkexnews.hk">www.hkexnews.hk</a> 刊登的日常關聯／持續關連交易公告。</p>
<p>2021年3月26日，本公司就本公司及全資子公司雲平台技術服務項目與江蘇交控簽署年度框架協議，協議期限自2021年1月1日至2023年12月31日，協議金額不超過人民幣493萬元，2022年金額不超過人民幣100萬元。</p>	<p>有關詳情見本公司2021年3月29日於上交所網站 <a href="http://www.sse.com.cn">www.sse.com.cn</a> 及於聯交所網站 <a href="http://www.hkexnews.hk">www.hkexnews.hk</a> 刊登的日常關聯／持續關連交易公告。</p>
<p>2021年3月26日，本公司就委託經營管理事項與控股子公司五峰山大橋公司(本公司關連附屬公司)和蘇錫常南部高速公司(本公司控股股東聯繫人)分別簽署委託管理協議，將各自公司日常經營管理事務(不含服務區及加油站業務)委託給本公司，委託管理期限自2021年1月1日至2023年12月31日，協議總金額不超過人民幣33,600萬元，其中：五峰山大橋公司2022年金額不超過人民幣6,900萬元，蘇錫常南部高速公司2022年金額不超過人民幣6,900萬元。</p>	<p>有關詳情見本公司2021年3月29日於上交所網站 <a href="http://www.sse.com.cn">www.sse.com.cn</a> 及於聯交所網站 <a href="http://www.hkexnews.hk">www.hkexnews.hk</a> 刊登的日常關聯／持續關連交易公告。</p>



## 重要事項

事項概述	查詢索引
<p>2021年3月26日，本公司控股子公司廣靖錫澄公司及其控股子公司常宜公司、宜長公司擬就工程物資採購事項與和泰高速經營公司(本公司控股股東聯繫人)簽署有關採購協議，協議期限自2021年4月1日至2024年3月31日，協議金額不超過人民幣585萬元。2022年廣靖錫澄公司金額不超過人民幣110萬元，常宜公司金額不超過人民幣25萬元，宜長公司金額不超過人民幣35萬元。</p>	<p>有關詳情見本公司2021年3月29日於上交所網站 <a href="http://www.sse.com.cn">www.sse.com.cn</a> 及於聯交所網站 <a href="http://www.hkexnews.hk">www.hkexnews.hk</a> 刊登的日常關聯／持續關連交易公告。</p>
<p>2021年3月26日，本公司控股子公司廣靖錫澄公司就服務區加油站租賃事項與高速石油公司(本公司控股股東聯繫人)及其全資子公司泰興油品公司(本公司控股股東聯繫人)簽署有關協議，租賃價格為根據加油量定價，保底租金50萬元，協議期限自2021年1月1日至2023年12月31日，並根據預估2021年至2023年的加油量，預計協議金額不超過人民幣7,800萬元(2022年不超過人民幣2,600萬元)。</p>	<p>有關詳情見本公司2021年3月29日於上交所網站 <a href="http://www.sse.com.cn">www.sse.com.cn</a> 及於聯交所網站 <a href="http://www.hkexnews.hk">www.hkexnews.hk</a> 刊登的日常關聯／持續關連交易公告。</p>

事項概述	查詢索引
<p>2021年3月26日，本公司控股子公司五峰山大橋公司就路網管理服務與聯網公司(本公司控股股東聯繫人)簽署協議，協議期限自2021年4月1日至2022年12月31日，協議金額不超過人民幣750萬元，2022年金額不超過人民幣500萬元；廣靖錫澄公司控股子公司常宜公司、宜長公司就路網管理服務分別與聯網公司簽署框架協議，協議期限自2021年1月1日至2023年12月31日，協議金額不超過人民幣900萬元。其中：2022年常宜公司金額不超過人民幣150萬元，宜長公司金額不超過150萬元。</p>	<p>有關詳情見本公司2021年3月29日於上交所網站 <a href="http://www.sse.com.cn">www.sse.com.cn</a> 及於聯交所網站 <a href="http://www.hkexnews.hk">www.hkexnews.hk</a> 刊登的日常關聯／持續關連交易公告。</p>
<p>2021年3月26日，本公司控股子公司鎮丹公司、五峰山大橋公司與感動科技公司(本公司控股股東聯繫人)就雲值機等信息化系統開發維護項目分別簽署框架協議，其中：鎮丹公司協議期限2021年4月1日至2021年12月31日，金額不超過人民幣60萬元；五峰山大橋公司協議期限自2021年4月1日至2023年12月31日，協議金額不超過人民幣380萬元，2022年金額不超過人民幣60萬元。</p>	<p>有關詳情見本公司2021年3月29日於上交所網站 <a href="http://www.sse.com.cn">www.sse.com.cn</a> 及於聯交所網站 <a href="http://www.hkexnews.hk">www.hkexnews.hk</a> 刊登的日常關聯／持續關連交易公告。</p>
<p>2021年3月26日，本公司控股子公司鎮丹公司、五峰山大橋公司與現代路橋公司(本公司控股股東聯繫人)就路面日常養護、交安設施維護、門架基礎施工等項目分別簽署框架協議，協議期限2021年4月1日至2022年3月31日，其中：鎮丹公司於2022年1月1日至2022年3月31日金額不超過人民幣162.5萬元，五峰山大橋公司2022年1月1日至2022年3月31日金額不超過人民幣115萬元。</p>	<p>有關詳情見本公司2021年3月29日於上交所網站 <a href="http://www.sse.com.cn">www.sse.com.cn</a> 及於聯交所網站 <a href="http://www.hkexnews.hk">www.hkexnews.hk</a> 刊登的日常關聯／持續關連交易公告。</p>

## 重要事項

### 事項概述

2021年3月26日，本公司全資子公司揚子江管理公司就車輛租賃等事項與廣靖錫澄公司(本公司關連附屬公司)、揚子大橋公司(本公司控股股東聯繫人)分別簽署有關租賃協議，協議期限自2021年1月1日至2023年12月31日，協議金額不超過人民幣81萬，其中：預計(1)揚子江管理公司支付給廣靖錫澄公司的租賃費用不超過人民幣36萬元(2022年不超過人民幣12萬元)；(2)揚子江管理公司支付給揚子大橋公司的租賃費不超過人民幣45萬元(2022年不超過人民幣15萬元)。

2021年3月26日，本公司全資子公司揚子江管理公司就委託經營管理與揚子大橋公司(本公司控股股東聯繫人)、滬通大橋公司(本公司控股股東聯繫人)、廣靖錫澄公司(本公司關連附屬公司)、常宜公司(本公司關連附屬公司)、宜長公司(本公司關連附屬公司)分別簽署委託管理協議，本次委託經營管理期限自2021年4月1日至2023年12月31日止，委託管理費不超過人民幣18,839萬元。其中：(1)揚子大橋公司支付給揚子江管理公司的委託費不超過人民幣6,438萬元(2022年4月1日不超過人民幣2,175萬元)；(2)滬通大橋公司支付給揚子江管理公司的委託費不超過人民幣3,455萬元(2022年不超過人民幣1,168萬元)；(3)廣靖錫澄公司支付給揚子江管理公司的委託費不超過人民幣6,934萬元(2022年不超過人民幣2,344萬元)；(4)常宜公司支付給揚子江管理公司的委託費不超過人民幣897萬元(2022年不超過人民幣313萬元)；(5)宜長公司支付給揚子江管理公司的委託費不超過人民幣1,115萬元(2022年不超過人民幣388萬元)。

### 查詢索引

有關詳情見本公司2021年3月29日於上交所網站 [www.sse.com.cn](http://www.sse.com.cn) 及於聯交所網站 [www.hkexnews.hk](http://www.hkexnews.hk) 刊登的日常關聯／持續關連交易公告。

有關詳情見本公司2021年3月29日於上交所網站 [www.sse.com.cn](http://www.sse.com.cn) 及於聯交所網站 [www.hkexnews.hk](http://www.hkexnews.hk) 刊登的日常關聯／持續關連交易公告。

## 事項概述

2021年3月26日，本公司全資子公司揚子江管理公司就員工拓展培訓與寧杭文旅公司(本公司控股股東聯繫人)簽署協議，協議期限自2021年1月1日至2023年12月31日，協議金額不超過人民幣75萬元(2022年不超過人民幣25萬元)；本公司控股子公司廣靖錫澄公司及其控股子公司常宜公司、宜長公司就員工業務技能培訓等事項與寧杭文旅公司簽署協議，協議期限自2021年1月1日至2023年12月31日，協議金額不超過人民幣285萬元，其中：2022年發生費用不超過人民幣95萬元(廣靖錫澄公司不超過人民幣60萬元，常宜公司不超過人民幣15萬元，宜長公司不超過人民幣20萬元)。

2021年3月26日，本公司全資子公司長江商能公司就服務區委託管理事項與控股子公司五峰山大橋公司(本公司關連附屬公司)、蘇錫常南部高速公司(本公司控股股東聯繫人)簽署有關框架協議，經營租賃期限自五峰山大橋服務區、雪堰服務區正式對外經營之日起三年，協議金額不超過人民幣4,680萬元。其中：預計與五峰山大橋公司該項金額不超過人民幣2,880萬元(自開通之日起首年不超過850萬、第二年不超過980萬、第三年不超過1,050萬)，預計與蘇錫常南部高速公司該項金額不超過人民幣1,800萬元(自開通之日起首年不超過550萬、第二年不超過600萬、第三年不超過650萬)。

## 查詢索引

有關詳情見本公司2021年3月29日於上交所網站 [www.sse.com.cn](http://www.sse.com.cn) 及於聯交所網站 [www.hkexnews.hk](http://www.hkexnews.hk) 刊登的日常關聯／持續關連交易公告。

有關詳情見本公司2021年3月29日於上交所網站 [www.sse.com.cn](http://www.sse.com.cn) 及於聯交所網站 [www.hkexnews.hk](http://www.hkexnews.hk) 刊登的日常關聯／持續關連交易公告。

## 重要事項

事項概述	查詢索引
<p>2021年3月26日，本公司全資子公司長江商能公司就加油站租賃事項與控股子公司五峰山大橋公司(本公司關連附屬公司)、蘇錫常南部高速公司(本公司控股股東聯繫人)簽署有關框架協議，五峰山大橋公司、蘇錫常南部高速公司將服務區加油站出租給長江商能公司經營，經營租賃期限自五峰山大橋服務區、雪堰服務區加油站正式對外經營之日起三年，協議金額不超過人民幣2,000萬元。其中：預計與五峰山大橋公司該項金額不超過人民幣1,600萬元(2022年不超過人民幣500萬元)，預計與蘇錫常南部高速公司該項金額不超過人民幣400萬元(2022年不超過人民幣135萬元)。</p>	<p>有關詳情見本公司2021年3月29日於上交所網站www.sse.com.cn及於聯交所網站www.hkexnews.hk刊登的日常關聯／持續關連交易公告。</p>
<p>2021年3月26日，本公司與鐵集公司(本公司控股股東聯繫人)簽署房屋租賃協議，年租金為人民幣397.364萬元，租賃期限自2021年1月1日至2023年12月31日，合計租金約人民幣1,192.092萬元。</p>	<p>有關詳情見本公司2021年3月29日於上交所網站www.sse.com.cn及於聯交所網站www.hkexnews.hk刊登的日常關聯／持續關連交易公告。</p>
<p>2021年3月26日，本公司與通行寶公司(本公司控股股東聯繫人)就租賃本公司房屋作為ETC客服網點並委託經營管理簽署ETC客服網點管理協議，參照目前同類物業租金價格，房租及各類水電、排污代付費用總金額暫定不超過人民幣100萬元，協議期限自2021年4月1日至2022年3月31日(其中：2022年1月1日至2022年3月31日不超過人民幣25萬元)。</p>	<p>有關詳情見本公司2021年3月29日於上交所網站www.sse.com.cn及於聯交所網站www.hkexnews.hk刊登的日常關聯／持續關連交易公告。</p>

事項概述	查詢索引
<p>2021年3月26日，廣靖錫澄公司及其控股子公司常宜公司、宜長公司就廣告媒體租賃事項，分別與交通傳媒公司(本公司控股股東聯繫人)簽署有關協議，協議期限自2021年1月1日至2023年12月31日，預計交通傳媒公司支付租金三年總金額不超過人民幣2,040萬元，其中：與廣靖錫澄公司協議金額不超過人民幣1,700萬元(預計2022年不超過人民幣800萬元)，與常宜公司協議金額不超過人民幣150萬元(2022年不超過人民幣50萬元)，與宜長公司協議金額不超過人民幣190萬元(2022年不超過人民幣60萬元)。</p>	<p>有關詳情見本公司2021年3月29日於上交所網站 <a href="http://www.sse.com.cn">www.sse.com.cn</a> 及於聯交所網站 <a href="http://www.hkexnews.hk">www.hkexnews.hk</a> 刊登的日常關聯／持續關連交易公告。</p>
<p>2021年3月26日，廣靖錫澄公司控股子公司常宜公司、宜長公司就員工業務技能等培訓等業務與交控人力資源公司(本公司控股股東聯繫人)簽署有關培訓協議，協議期限自2021年1月1日至2022年12月31日，協議金額不超過人民幣220萬元。其中：預計常宜公司該項協議金額不超過人民幣100萬元(2022年不超過60萬元)，宜長公司該項協議金額不超過人民幣120萬元(2022年不超過70萬元)。</p>	<p>有關詳情見本公司2021年3月29日於上交所網站 <a href="http://www.sse.com.cn">www.sse.com.cn</a> 及於聯交所網站 <a href="http://www.hkexnews.hk">www.hkexnews.hk</a> 刊登的日常關聯／持續關連交易公告。</p>
<p>2021年8月6日，本公司與交控人力資源公司(本公司控股股東聯繫人)簽署《諮詢服務框架合作協議》，協議期限自2021年9月1日至2022年12月31日，合同金額不超過人民幣144萬元，2022年度不超過人民幣74萬元。</p>	<p>有關詳情見本公司2021年8月9日於上交所網站 <a href="http://www.sse.com.cn">www.sse.com.cn</a> 及2021年8月8日於聯交所網站 <a href="http://www.hkexnews.hk">www.hkexnews.hk</a> 刊登的董事會決議公告。</p>



## 重要事項

事項概述	查詢索引
<p>2021年10月29日，本公司控股子公司廣靖錫澄公司及其控股子公司常宜公司、宜長公司分別與現代路橋公司（本公司控股股東聯繫人）簽署養護工程施工合同，協議期限自2022年1月1日至2022年4月30日，協議金額不超過人民幣1000萬元，其中：廣靖錫澄公司不超過人民幣820萬元，常宜公司不超過人民幣80萬元，宜長公司不超過人民幣100萬元。</p>	<p>有關詳情見本公司2021年10月30日於上交所網站 <a href="http://www.sse.com.cn">www.sse.com.cn</a>及2021年10月31日於聯交所網站 <a href="http://www.hkexnews.hk">www.hkexnews.hk</a>刊登的關聯／關連交易公告。</p>
<p>2021年10月29日，本公司與江蘇南沿江城際鐵路有限公司和中國鐵路上海局集團有限公司南京鐵路樞紐工程建設指揮部簽署G4221滬武高速交叉段同步實施工程三方委託代建協議，合同期限自合同簽訂之日起至2021年12月31日。合同金額不超過人民幣900萬元，其中與江蘇南沿江城際鐵路有限公司相關設計費用金額不超過人民幣85萬元。同日，本公司控股子公司廣靖錫澄公司與江蘇南沿江城際鐵路有限公司和中國鐵路上海局集團有限公司南京鐵路樞紐工程建設指揮部簽署G2京滬高速公路交叉段同步實施工程三方委託代建協議，合同期限自董事會批准後合同簽訂之日起至2022年5月30日，合同金額不超過人民幣2,100萬元，其中與江蘇南沿江城際鐵路有限公司相關設計費用的交易金額不超過人民幣120萬元。</p>	<p>有關詳情見本公司2021年10月30日於上交所網站 <a href="http://www.sse.com.cn">www.sse.com.cn</a>及2021年10月31日於聯交所網站 <a href="http://www.hkexnews.hk">www.hkexnews.hk</a>刊登的董事會決議公告。</p>

事項概述	查詢索引
<p>2021年10月29日，本公司控股子公司廣靖錫澄公司及其控股子公司宜長公司與養護技術公司(本公司控股股東聯繫人)簽署養護技術服務協議，協議期限自2022年1月1日至2022年4月30日，金額不超過人民幣370萬元，其中：廣靖錫澄公司不超過人民幣250萬元，宜長公司不超過人民幣120萬元。</p>	<p>有關詳情見本公司2021年10月30日於上交所網站 <a href="http://www.sse.com.cn">www.sse.com.cn</a>及2021年10月31日於聯交所網站 <a href="http://www.hkexnews.hk">www.hkexnews.hk</a>刊登的日常關聯／持續關連交易公告。</p>
<p>2021年10月29日，本公司控股子公司廣靖錫澄公司及其控股子公司常宜公司、宜長公司分別與通行寶公司(本公司控股股東聯繫人)簽署路網技術服務協議，由通行寶公司提供路網技術服務，協議期限均自2022年1月1日至2022年4月30日，協議金額不超過人民幣320萬元，其中：廣靖錫澄公司不超過人民幣200萬元，常宜公司不超過人民幣70萬元，宜長公司不超過人民幣50萬元。</p>	<p>有關詳情見本公司2021年10月30日於上交所網站 <a href="http://www.sse.com.cn">www.sse.com.cn</a>及2021年10月31日於聯交所網站 <a href="http://www.hkexnews.hk">www.hkexnews.hk</a>刊登的日常關聯／持續關連交易公告。</p>
<p>2021年10月29日，本公司繼續受託管理常宜高速公路一期項目北段的運營管理工作，並與常宜公司(本公司關連附屬公司的子公司)簽署受託管理協議，協議期限自2022年1月1日起至4月30日，金額不超過人民幣250萬元。</p>	<p>有關詳情見本公司2021年10月30日於上交所網站 <a href="http://www.sse.com.cn">www.sse.com.cn</a>及2021年10月31日於聯交所網站 <a href="http://www.hkexnews.hk">www.hkexnews.hk</a>刊登的日常關聯／持續關連交易公告。</p>

## 重要事項

事項概述	查詢索引
<p>2021年12月22日，本公司控股子公司五峰山大橋公司(本公司關連附屬公司)與交控人力資源公司(本公司控股股東聯繫人)合作開展收費服務外包項目並簽署收費服務外包協議，協議期限自2021年12月22日至2024年11月30日，外包服務費預估總額不超過人民幣1,100萬元，2022年外包服務費不超過人民幣360萬元。</p>	<p>有關詳情見本公司2021年12月23日於上交所網站 <a href="http://www.sse.com.cn">www.sse.com.cn</a>及2021年12月22日於聯交所網站 <a href="http://www.hkexnews.hk">www.hkexnews.hk</a>刊登的董事會決議公告。</p>
<p>2021年12月22日，本公司全資子公司寧滬投資公司與交通傳媒公司(本公司控股股東聯繫人)簽訂廣告經營合作協議，協議期限自2022年1月1日至4月30日。其中：由交通傳媒公司向寧滬投資公司支付相應廣告承包經營發佈費不超過人民幣1,206萬元；寧滬投資公司向交通傳媒公司支付廣告設施的維護和保養等委託管理費不超過人民幣191萬元。</p>	<p>有關詳情見本公司2021年12月23日於上交所網站 <a href="http://www.sse.com.cn">www.sse.com.cn</a>及2021年12月22日於聯交所網站 <a href="http://www.hkexnews.hk">www.hkexnews.hk</a>刊登的董事會決議公告。</p>

## 事項概述

2021年12月22日，本公司及全資子公司長江商能公司、控股子公司五峰山大橋公司和鎮丹公司與快鹿公司（本公司控股股東聯繫人）合作開展通勤車服務外包項目並簽署通勤車服務外包協議，協議期限自2022年1月1日至4月30日，其中本公司與快鹿公司協議金額不超過人民幣516萬元，長江商能公司與快鹿公司協議金額不超過人民幣56.8萬元，五峰山大橋公司與快鹿公司協議金額不超過人民幣120.5萬元，鎮丹公司與快鹿公司協議金額不超過人民幣54.6萬元。

2022年3月25日，本公司及控股子公司五峰山大橋公司、廣靖錫澄公司及其控股子公司常宜公司、宜長公司與感動科技公司（本公司控股股東聯繫人）就數字化轉型上雲服務簽署年度框架協議。協議期限為2022年5月1日至2023年4月30日，協議金額為不超過人民幣423.39萬元。其中，本公司與感動科技公司協議金額為不超過人民幣310萬元（2022年不超過人民幣200萬元）；五峰山大橋公司與感動科技公司協議金額為不超過人民幣65萬元（2022年不超過人民幣47萬元）；廣靖錫澄公司與感動科技公司協議金額為不超過人民幣31.12萬元（2022年不超過人民幣21萬元）；常宜公司與感動科技公司協議金額為不超過人民幣2.6萬元（2022年不超過人民幣1.7萬元）；宜長公司與感動科技公司協議金額為不超過人民幣14.67萬元（2022年不超過人民幣9.77萬元）。

## 查詢索引

有關詳情見本公司2021年12月23日於上交所網站 [www.sse.com.cn](http://www.sse.com.cn) 及2021年12月22日於聯交所網站 [www.hkexnews.hk](http://www.hkexnews.hk) 刊登的董事會決議公告。

有關詳情見本公司2022年3月28日於上交所網站 [www.sse.com.cn](http://www.sse.com.cn) 及聯交所網站 [www.hkexnews.hk](http://www.hkexnews.hk) 刊登的日常關聯／持續關連交易公告。

## 重要事項

事項概述	查詢索引
<p>2022年3月25日，本公司及控股子公司五峰山大橋公司與高速信息公司(本公司控股股東聯繫人)就機電系統建設維護服務、備件委託管理服務、智慧服務區開發及應用管理服務簽署年度框架協議。其中，本公司與高速信息公司機電系統建設維護期限自2022年5月1日至2023年4月30日，金額不超過人民幣3,300萬元(2022年不超過人民幣2,200萬元)；本公司與高速信息公司備件委託管理服務期限自2022年5月1日至2023年4月30日，金額不超過人民幣700萬元(2022年不超過人民幣500萬元)；本公司與高速信息公司智慧服務區開發及應用管理服務期限自2022年5月1日至2023年4月30日，金額不超過人民幣300萬元(2022年不超過人民幣200萬元)；五峰山大橋公司與高速信息公司智慧服務區開發及應用管理服務期限自2022年4月1日至12月31日，金額不超過人民幣290萬元。</p>	<p>有關詳情見本公司2022年3月28日於上交所網站 <a href="http://www.sse.com.cn">www.sse.com.cn</a>及聯交所網站<a href="http://www.hkexnews.hk">www.hkexnews.hk</a>刊登的日常關聯／持續關連交易公告。</p>
<p>2022年3月25日，本公司與江蘇交控(本公司控股股東)就雲端資源使用、消防救援站點建設服務簽署年度框架協議。協議期限為2022年5月1日至12月31日，協議金額為不超過人民幣433.23萬元。</p>	<p>有關詳情見本公司2022年3月28日於上交所網站 <a href="http://www.sse.com.cn">www.sse.com.cn</a>及聯交所網站<a href="http://www.hkexnews.hk">www.hkexnews.hk</a>刊登的日常關聯／持續關連交易公告。</p>

## 事項概述

2022年3月25日，本公司及控股子公司鎮丹公司、五峰山大橋公司、廣靖錫澄公司及其控股子公司宜長公司、常宜公司與通行寶公司(本公司控股股東聯繫人)就雲調度技術服務及SD-WAN服務等網絡系統服務、路網技術服務、ETC無感支付系統服務及ETC客服網點出租簽署年度框架協議。其中，本公司與通行寶公司路網技術服務期限為2023年1月1日至4月30日，金額為不超過人民幣900萬元；廣靖錫澄公司與通行寶公司路網技術服務期限為2022年5月1日至2023年4月30日，金額為不超過人民幣670萬元(2022年不超過人民幣450萬元)；常宜公司與通行寶公司路網技術服務期限為2022年5月1日至2023年4月30日，金額為不超過人民幣85萬元(2022年不超過人民幣50萬元)；宜長公司與通行寶公司路網技術服務期限為2022年5月1日至2023年4月30日，金額為不超過人民幣90萬元(2022年不超過人民幣50萬元)；鎮丹公司與通行寶公司路網技術服務期限為2023年1月1日至4月30日，金額為不超過人民幣25萬元；五峰山大橋公司與通行寶公司路網技術服務期限為2023年1月1日至4月30日，金額為不超過人民幣130萬元；本公司與通行寶公司雲調度技術服務期限為2022年5月1日至2023年4月30日，金額為不超過人民幣200萬元(2022年不超過人民幣133萬元)；鎮丹公司與通行寶公司雲調度技術服務期限為2022年5月1日至2023年4月30日，金額為不超過人民幣6萬元(2022年不超過人民幣4萬元)；廣靖錫澄公司與通行寶公司雲調度技術服務期限為2023年1月1日至4月30日，金額為不超過人民幣20萬元；常宜公司與通行寶公司雲調度技術服務期限為2023年1月1日至4月30日，金額為不超過人民幣1萬元；宜長公司與通行寶公司雲調度技術服務期限為2023年1月1日至4月30日，金額為不超過人民幣10萬元；本公司與通行寶公司SD-WAN服務期限為2023年1月1日至4月30日，金額為不超過人民幣120萬元；廣靖錫澄公司與通行寶公司SD-WAN服務期限為2023年1月1日至4月30日，金額為不超過人民幣40萬元；常宜公司與通行寶公司SD-WAN服務期限為2023年1月1日至4月30日，金額為不超過人民幣6萬元；宜長公司與通行寶公司SD-WAN服務期限為2023年1月1日至4月30日，金額為不超過人民幣3萬元；鎮丹公司與通行寶公司SD-WAN服務期限為2023年1月1日至4月30日，金額為不超過人民幣10萬元；本公司與通行寶公司服務區加油站零售管理系統期限為2022年4月1日至12月31日，金額為不超過人民幣250萬元；本公司與通行寶公司ETC客服網點租賃期限為2022年5月1日至2023年4月30日，金額為不超過人民幣80萬元(2022年不超過人民幣53萬元)；廣靖錫澄公司與通行寶公司ETC客服網點租賃期限為2023年1月1日至4月30日，金額為不超過人民幣3萬元；本公司與通行寶公司ETC無感支付系統服務期限為2022年5月1日至2023年4月30日，金額為不超過人民幣210萬元(2022年不超過人民幣140萬元)。

## 查詢索引

有關詳情見本公司2022年3月28日於上交所網站 [www.sse.com.cn](http://www.sse.com.cn) 及聯交所網站 [www.hkexnews.hk](http://www.hkexnews.hk) 刊登的日常關聯／持續關連交易公告。



## 重要事項

### 事項概述

2022年3月25日，本公司及控股子公司鎮丹公司、五峰山大橋公司、廣靖錫澄公司及其控股子公司常宜公司、宜長公司與現代路橋公司(本公司控股股東聯繫人)就公路養護施工服務、橋樑伸縮縫更換服務、綠化整治和環境提升項目服務、交安設施提升工程項目服務簽署年度框架協議。其中，本公司與現代路橋公司公路養護施工服務協議期限自2022年5月1日至2023年4月30日，金額為不超過人民幣17,187萬元(2022年不超過人民幣13,225萬元)；廣靖錫澄公司與現代路橋公司公路養護施工服務協議期限自2022年5月1日至2023年4月30日，金額為不超過人民幣14,983萬元(2022年不超過人民幣14,163萬元)；常宜公司與現代路橋公司公路養護施工服務協議期限自2022年5月1日至2023年4月30日，金額為不超過人民幣140萬元(2022年不超過人民幣80萬元)；宜長公司與現代路橋公司公路養護施工服務協議期限自2022年5月1日至2023年4月30日，金額為不超過人民幣230萬元(2022年不超過人民幣150萬元)；鎮丹公司與現代路橋公司公路養護施工服務協議期限自2022年5月1日至2023年4月30日，金額為不超過人民幣436萬元(2022年不超過人民幣291萬元)；五峰山大橋公司與現代路橋公司公路養護施工服務協議期限自2022年5月1日至2023年4月30日，金額為不超過人民幣417萬元(2022年不超過人民幣278萬元)；本公司與現代路橋公司的公司綠化整治和環境提升服務協議期限自2022年5月1日至12月31日，金額為不超過人民幣484萬元；本公司與現代路橋公司交安設施提升服務協議期限自2022年5月1日至12月31日，金額為不超過人民幣8,078萬元；本公司與現代路橋公司伸縮縫更換服務協議期限自2022年5月1日至2023年4月30日，金額為不超過人民幣1,281萬元(2022年不超過人民幣1,000萬元)；本公司與現代路橋公司惡劣天氣除冰掃雪服務協議期限自2022年5月1日至12月31日，金額為不超過人民幣748萬元。

### 查詢索引

有關詳情見本公司2022年3月28日於上交所網站 [www.sse.com.cn](http://www.sse.com.cn) 及聯交所網站 [www.hkexnews.hk](http://www.hkexnews.hk) 刊登的日常關聯／持續關連交易公告。

### 事項概述

2022年3月25日，本公司及控股子公司鎮丹公司、五峰山大橋公司與東方路橋公司(本公司控股股東聯繫人)就冬防應急養護服務簽署年度框架協議，協議期限為2022年5月1日至12月31日，協議金額為不超過人民幣1,135萬元。其中，本公司協議金額為不超過人民幣526萬元，鎮丹公司協議金額為不超過人民幣214萬元，五峰山大橋公司協議金額為不超過人民幣395萬元。

2022年3月25日，本公司及控股子公司廣靖錫澄公司、五峰山大橋公司與現代檢測公司(本公司控股股東聯繫人)就路橋檢查檢測服務簽署年度框架協議。其中，廣靖錫澄公司與現代檢測公司的路橋檢查檢測、施工服務期限為2022年5月1日至12月31日，金額為不超過人民幣222萬元；五峰山大橋公司與現代檢測公司的水下樁基檢測服務期限為2022年5月1日至6月30日，金額為不超過人民幣50萬元；本公司與現代檢測公司的全線機電門架結構安全檢測服務期限為2022年5月1日至6月30日，金額為不超過人民幣206萬元。

### 查詢索引

有關詳情見本公司2022年3月28日於上交所網站 [www.sse.com.cn](http://www.sse.com.cn) 及聯交所網站 [www.hkexnews.hk](http://www.hkexnews.hk) 刊登的日常關聯／持續關連交易公告。

有關詳情見本公司2022年3月28日於上交所網站 [www.sse.com.cn](http://www.sse.com.cn) 及聯交所網站 [www.hkexnews.hk](http://www.hkexnews.hk) 刊登的日常關聯／持續關連交易公告。

## 重要事項

### 事項概述

2022年3月25日，本公司及控股子公司鎮丹公司、五峰山大橋公司、廣靖錫澄公司及其控股子公司常宜公司、宜長公司與養護技術公司(本公司控股股東聯繫人)就養護技術綜合服務、理事會基礎會費及橋樑通航安全風險排查及綜合評估諮詢服務簽署年度框架協議。其中，本公司與養護技術公司的養護技術綜合服務期限為2022年5月1日至2023年4月30日，金額為不超過人民幣1,526萬元(2022年不超過人民幣1,426萬元)；廣靖錫澄公司與養護技術公司的養護技術綜合服務期限為2022年5月1日至12月31日，金額為不超過人民幣706萬元；常宜公司與養護技術公司的養護技術綜合服務期限為2022年5月1日至12月31日，金額為不超過人民幣87萬元；宜長公司與養護技術公司的養護技術綜合服務期限為2022年5月1日至12月31日，金額為不超過人民幣193萬元；鎮丹公司與養護技術公司的養護技術綜合服務期限為2022年5月1日至12月31日，金額為不超過人民幣41萬元；五峰山大橋公司與養護技術公司的養護技術綜合服務期限為2022年5月1日至12月31日，金額為不超過人民幣40萬元；本公司與養護技術公司的理事會基礎會費期限為2022年5月1日至12月31日，金額為不超過人民幣450萬元；廣靖錫澄公司與養護技術公司的理事會基礎會費期限為2022年5月1日至12月31日，金額為不超過人民幣125萬元；常宜公司與養護技術公司的理事會基礎會費期限為2022年5月1日至12月31日，金額為不超過人民幣25萬元；宜長公司與養護技術公司的理事會基礎會費期限為2022年5月1日至12月31日，金額為不超過人民幣40萬元；鎮丹公司與養護技術公司的理事會基礎會費期限為2022年5月1日至12月31日，金額為不超過人民幣15萬元；五峰山大橋公司與養護技術公司的理事會基礎會費期限為2022年5月1日至12月31日，金額為不超過人民幣15萬元；本公司與養護技術公司的橋樑通航安全風險排查及綜合評估項目(諮詢)服務期限為2022年5月1日至12月31日，金額為不超過人民幣372萬元。

### 查詢索引

有關詳情見本公司2022年3月28日於上交所網站 [www.sse.com.cn](http://www.sse.com.cn) 及聯交所網站 [www.hkexnews.hk](http://www.hkexnews.hk) 刊登的日常關聯／持續關連交易公告。

## 事項概述

2022年3月25日，本公司與華通工程公司(本公司控股股東聯繫人)就動態稱重系統連維服務、橋樑維修加固項目簽署年度框架協議。其中，本公司與華通工程公司的動態稱重系統連維服務期限為2022年5月1日至12月31日，金額為不超過人民幣50萬元；本公司與華通工程公司的橋樑維修加固服務期限為2022年5月1日至2023年4月30日，金額為不超過人民幣1,950萬元(2022年不超過人民幣1,800萬元)。

2022年3月25日，本公司及全資子公司寧滬投資公司及其全資子公司保理公司、揚子江管理公司及控股子公司廣靖錫澄公司與交控商運公司(本公司控股股東聯繫人)就辦公房租賃及物資採購簽署年度框架協議。其中，寧滬投資公司與交控商運公司的辦公房租賃期限為2023年1月1日至4月30日，金額為不超過人民幣85萬元；保理公司與交控商運公司的辦公房租賃期限為2023年1月1日至4月30日，金額為不超過人民幣45萬元；揚子江管理公司與交控商運公司的物資採購服務期限為2022年5月1日至2023年4月30日，金額為不超過人民幣12萬元(2022年不超過人民幣8萬元)；廣靖錫澄公司與交控商運公司的物資採購服務期限為2022年5月1日至2023年4月30日，金額為不超過人民幣45萬元(2022年不超過人民幣40萬元)。

## 查詢索引

有關詳情見本公司2022年3月28日於上交所網站 [www.sse.com.cn](http://www.sse.com.cn) 及聯交所網站 [www.hkexnews.hk](http://www.hkexnews.hk) 刊登的日常關聯／持續關連交易公告。

有關詳情見本公司2022年3月28日於上交所網站 [www.sse.com.cn](http://www.sse.com.cn) 及聯交所網站 [www.hkexnews.hk](http://www.hkexnews.hk) 刊登的日常關聯／持續關連交易公告。

## 重要事項

事項概述	查詢索引
<p>2022年3月25日，本公司及全資子公司揚子江管理公司、寧滬投資公司及其全資子公司保理公司、寧滬置業公司及控股子公司廣靖錫澄公司及其控股子公司常宜公司、宜長公司與交控人力資源公司(本公司控股股東聯繫人)就人力資源服務簽署年度框架協議，協議期限為2022年1月1日至2023年4月30日，協議金額為不超過人民幣2,000萬元。其中，本公司協議金額為不超過人民幣1,570萬元(2022年不超過人民幣942萬元)，揚子江管理公司協議金額為不超過人民幣90萬元(2022年不超過人民幣54萬元)，廣靖錫澄公司協議金額為不超過人民幣200萬元(2022年不超過人民幣120萬元)，常宜公司協議金額為不超過人民幣50萬元(2022年不超過人民幣30萬元)，宜長公司協議金額為不超過人民幣60萬元(2022年不超過人民幣36萬元)，寧滬投資公司協議金額為不超過人民幣10萬元(2022年不超過人民幣6萬元)，保理公司協議金額為不超過人民幣10萬元(2022年不超過人民幣6萬元)，寧滬置業公司協議金額為不超過人民幣10萬元(2022年不超過人民幣6萬元)。</p>	<p>有關詳情見本公司2022年3月28日於上交所網站 <a href="http://www.sse.com.cn">www.sse.com.cn</a>及聯交所網站<a href="http://www.hkexnews.hk">www.hkexnews.hk</a>刊登的日常關聯／持續關連交易公告。</p>
<p>2022年3月25日，本公司與高速石油公司(本公司控股股東聯繫人)就寧常鎮溧段4個服務區的7座加油站出租簽署年度框架協議，協議期限為2022年1月1日至2023年4月30日，協議金額為不超過人民幣2,560萬元(2022年不超過人民幣1,900萬元)。</p>	<p>有關詳情見本公司2022年3月28日於上交所網站 <a href="http://www.sse.com.cn">www.sse.com.cn</a>及聯交所網站<a href="http://www.hkexnews.hk">www.hkexnews.hk</a>刊登的日常關聯／持續關連交易公告。</p>

## 事項概述

2022年3月25日，本公司與五峰山大橋公司(本公司關連附屬公司)、蘇錫常南部高速公司(本公司控股股東聯繫人)就租賃揚州廣陵、武進太湖灣服務區加油站事項簽署年度框架協議。其中，五峰山大橋公司服務區加油站出租期限為2022年5月1日至2023年4月30日，金額為不超過人民幣310萬元(2022年不超過人民幣240萬元)；蘇錫常南部高速公司服務區加油站出租期限為開通之日起至2023年4月30日，金額為不超過人民幣95萬元(2022年不超過人民幣60萬元)。

2022年3月25日，本公司及全資子公司寧滬投資公司與交通傳媒公司(本公司控股股東聯繫人)就宣傳委託製作服務、廣告經營發佈合作簽署年度框架協議。其中，本公司與交通傳媒公司的宣傳製作服務委託期限為2022年5月1日至2023年4月30日，金額為不超過人民幣506.23萬元(2022年不超過人民幣486.23萬元)；本公司與交通傳媒公司的LED屏合作期限為2022年5月1日至12月31日，金額為不超過人民幣20萬元；寧滬投資公司與交通傳媒公司的廣告經營發佈合作期限為2022年5月1日至2025年4月30日，金額為不超過人民幣12,100萬元(2022年不超過人民幣2,700萬元)；寧滬投資公司與交通傳媒公司的委託管理費期限為2022年5月1日至2025年4月30日，金額為不超過人民幣1,750萬元(2022年不超過人民幣390萬元)。

## 查詢索引

有關詳情見本公司2022年3月28日於上交所網站 [www.sse.com.cn](http://www.sse.com.cn) 及聯交所網站 [www.hkexnews.hk](http://www.hkexnews.hk) 刊登的日常關聯／持續關連交易公告。

有關詳情見本公司2022年3月28日於上交所網站 [www.sse.com.cn](http://www.sse.com.cn) 及聯交所網站 [www.hkexnews.hk](http://www.hkexnews.hk) 刊登的日常關聯／持續關連交易公告。



## 重要事項

事項概述	查詢索引
<p>2022年3月25日，本公司及全資子公司寧滬投資公司及其全資子公司保理公司與翠屏山賓館(本公司控股股東聯繫人)就商品及服務採購簽署年度框架協議，協議期限為2022年5月1日至2023年4月30日，協議金額為不超過人民幣300.39萬元(2022年不超過人民幣223.39萬元)。其中，本公司金額不超過人民幣292.39萬元(2022年不超過人民幣218.39萬元)，寧滬投資公司金額不超過人民幣3萬元(2022年不超過人民幣2萬元)，保理公司金額不超過人民幣5萬元(2022年不超過人民幣3萬元)。</p>	<p>有關詳情見本公司2022年3月28日於上交所網站 <a href="http://www.sse.com.cn">www.sse.com.cn</a>及聯交所網站<a href="http://www.hkexnews.hk">www.hkexnews.hk</a>刊登的日常關聯／持續關連交易公告。</p>
<p>2022年3月25日，本公司及全資子公司保理公司及控股子公司廣靖錫澄公司、鎮丹公司、五峰山大橋公司與快鹿公司(本公司控股股東聯繫人)的汽車租賃業務簽署年度框架協議，協議期限為2022年5月1日至2023年4月30日，協議金額為不超過人民幣2,729.12萬元(2022年不超過人民幣1,864.61萬元)。其中，本公司金額不超過人民幣1,953.12萬元(2022年不超過人民幣1,327.61萬元)，保理公司金額不超過人民幣4萬元(2022年不超過人民幣2萬元)，廣靖錫澄公司金額不超過人民幣145萬元(2022年不超過人民幣100萬元)，五峰山大橋公司金額不超過人民幣466萬元(2022年不超過人民幣310萬元)，鎮丹公司金額不超過人民幣161萬元(2022年不超過人民幣107萬元)。</p>	<p>有關詳情見本公司2022年3月28日於上交所網站 <a href="http://www.sse.com.cn">www.sse.com.cn</a>及聯交所網站<a href="http://www.hkexnews.hk">www.hkexnews.hk</a>刊登的日常關聯／持續關連交易公告。</p>
<p>2022年3月25日，控股子公司廣靖錫澄公司與工程養護公司(本公司控股股東聯繫人)就環太湖路段養護服務簽署年度框架協議，協議期限為2022年5月1日至12月31日，協議金額為不超過人民幣100萬元。</p>	<p>有關詳情見本公司2022年3月28日於上交所網站 <a href="http://www.sse.com.cn">www.sse.com.cn</a>及聯交所網站<a href="http://www.hkexnews.hk">www.hkexnews.hk</a>刊登的日常關聯／持續關連交易公告。</p>

事項概述	查詢索引
<p>2022年3月25日，本公司與常宜公司(本公司關連附屬公司)接受委託運營管理常宜一期項目北段事項簽署年度框架協議，協議期限為2022年5月1日至2023年4月30日，協議金額為不超過人民幣952萬元(2022年不超過人民幣630萬元)。</p>	<p>有關詳情見本公司2022年3月28日於上交所網站 <a href="http://www.sse.com.cn">www.sse.com.cn</a> 及聯交所網站 <a href="http://www.hkexnews.hk">www.hkexnews.hk</a> 刊登的日常關聯／持續關連交易公告。</p>
<p>2022年4月29日，由於本公司與南沿江城際鐵路跨G4221滬武高速金壇東互通同步實施工程延期，本公司與南沿江城際鐵路公司和中鐵上海局南京鐵路樞紐工程建設指揮部簽署代建協議，相關設計費用金額由不超過人民幣85萬元調增至不超過人民幣105萬元，協議期限至2022年11月30日。</p>	<p>有關詳情見本公司2022年4月30日於上交所網站 <a href="http://www.sse.com.cn">www.sse.com.cn</a> 及2022年4月29日於聯交所網站 <a href="http://www.hkexnews.hk">www.hkexnews.hk</a> 刊登的董事會決議公告。</p>
<p>於2021年12月15日，如東公司與南通天電公司(本公司控股股東聯繫人)就南通天電公司於2022年1月1日至2022年12月31日作為其供電單位簽訂購售電合同(註)。協議金額為不超過人民幣536.5萬元。</p>	<p>有關詳情見本公司2022年4月30日於上交所網站 <a href="http://www.sse.com.cn">www.sse.com.cn</a> 及2022年4月29日於聯交所網站 <a href="http://www.hkexnews.hk">www.hkexnews.hk</a> 刊登的關聯／關連交易公告。</p>
<p>於2021年12月16日，雲杉清能公司與交控商運公司(本公司控股股東聯繫人)簽署租賃協議(註)，交控商運公司於2022年1月1日至2025年9月30日向雲杉清能公司出租租賃紫金金融中心A2幢寫字樓18、20層部分共2,304.66平方米辦公用房。協議金額為不超過人民幣1506.4萬元，2022年租金不超過人民幣389.48萬元。</p>	<p>有關詳情見本公司2022年4月30日於上交所網站 <a href="http://www.sse.com.cn">www.sse.com.cn</a> 及2022年4月29日於聯交所網站 <a href="http://www.hkexnews.hk">www.hkexnews.hk</a> 刊登的關聯／關連交易公告。</p>
<p>於本公司完成收購雲杉清能公司後，交控商運公司(本公司控股股東聯繫人)向雲杉清能公司提供食堂服務。2022年度的交易額為人民幣39.95萬。</p>	<p>有關詳情見本公司2022年4月30日於上交所網站 <a href="http://www.sse.com.cn">www.sse.com.cn</a> 及2022年4月29日於聯交所網站 <a href="http://www.hkexnews.hk">www.hkexnews.hk</a> 刊登的關聯／關連交易公告。</p>

## 重要事項

事項概述	查詢索引
<p>於本公司完成收購雲杉清能公司後，雲杉清能公司與國家電網公司及江蘇東部高速公路管理有限公司、江蘇連徐高速公路有限公司、江蘇宿淮鹽高速公路管理有限公司、江蘇和泰高速公路經營管理有限公司新沂分公司、江蘇沿江高速公路有限公司、江蘇寧宿徐高速公路有限公司(上述公司均為本公司控股股東聯繫人)分別簽訂三方供用電協議(註)，協議期為自光伏電站並網發電之日起5年，雲杉清能向上述高速公路公司銷售光伏電站所生產的清潔能源電力。電費根據政府公布價格確定並在使用後按月結算。2022年度的交易額為人民幣534.85萬元。</p>	<p>有關詳情見本公司2022年4月30日於上交所網站www.sse.com.cn及2022年4月29日於聯交所網站www.hkexnews.hk刊登的關聯／關連交易公告。</p>
<p>於本公司完成收購雲杉清能公司後，快鹿公司向雲杉清能公司提供長途租車服務。2022年度的交易額為人民幣6.3495萬元。</p>	<p>有關詳情見本公司2022年4月30日於上交所網站www.sse.com.cn及2022年4月29日於聯交所網站www.hkexnews.hk刊登的關聯／關連交易公告。</p>
<p>於2022年5月26日，雲杉清能公司與交控人力資源公司(本公司控股股東聯繫人)簽訂《崗位與薪酬管理優化諮詢服務合同》協議(註)，交控人力資源公司向雲杉清能公司提供諮詢服務，協議期由2022年5月26日至2022年8月24日。協議金額為人民幣25萬元。</p>	<p>有關詳情見本公司2022年4月30日於上交所網站www.sse.com.cn及2022年4月29日於聯交所網站www.hkexnews.hk刊登的關聯／關連交易公告。</p>

事項概述	查詢索引
<p>江蘇交控的若干聯繫人協議(註)向雲杉清能公司(作為承租人)提供若干土地、屋頂的租賃予雲杉清能公司以建設及經營光伏發電業務。該等租賃於2022年度的交易額為人民幣20.37萬元。根據行業慣例，雲杉清能公司簽訂的協議期限超過3年，通常為自生效之日起20年(中國法律允許的最長期限)，於部分協議，雲杉清能公司可選擇續簽5年，以涵蓋整個光伏發電業務25年設計運營期(詳情見本公司2022年4月30日於上交所網站www.sse.com.cn及2022年4月29日於聯交所網站www.hkexnews.hk刊登公告)。</p>	<p>有關詳情見本公司2022年4月30日於上交所網站www.sse.com.cn及2022年4月29日於聯交所網站www.hkexnews.hk刊登的關聯／關連交易公告。</p>
<p>2022年6月17日，本公司及全資子公司寧滬投資公司及其全資子公司保理公司、寧滬置業公司、瀚威公司與交控商運公司(本公司控股股東聯繫人)就物資採購事項簽署協議，協議期限為2022年7月1日至2023年4月30日，協議金額為不超過人民幣2,309.60萬元(2022年不超過人民幣1,441.60萬元)。</p>	<p>有關詳情見本公司2022年6月18日於上交所網站www.sse.com.cn及2022年6月17日於聯交所網站www.hkexnews.hk刊登的日常關聯／持續關連交易公告。</p>
<p>2022年10月26日，本公司與感動科技公司(本公司控股股東聯繫人)簽署職業技能等級認定模擬系統開發項目合同，合同期限為2022年12月26日至2023年7月25日，合同金額不超過人民幣189.88萬元(2022年不超過人民幣95萬元)。</p>	<p>有關詳情見本公司2022年10月27日於上交所網站www.sse.com.cn及2022年10月26日於聯交所網站www.hkexnews.hk刊登的董事會決議公告。</p>

## 重要事項

事項概述	查詢索引
<p>2022年10月26日，本公司與快鹿公司(本公司控股股東聯繫人)簽署車輛ETC通行費收款協議，協議期限為2022年1月1日至2024年12月31日，協議金額不超過人民幣330萬元(2022年不超過人民幣100萬元)，結算費用以實際通行費為準，2022年結算費用為13.91萬元。</p>	<p>有關詳情見本公司2022年10月27日於上交所網站 <a href="http://www.sse.com.cn">www.sse.com.cn</a>及2022年10月26日於聯交所網站 <a href="http://www.hkexnews.hk">www.hkexnews.hk</a>刊登的董事會決議公告。</p>
<p>2022年12月15日，本公司全資子公司寧滬投資公司對所轄高速公路沿線廣告牌2022年租金進行部分減免，減免交通傳媒公司(本公司控股股東聯繫人)廣告發佈費不超過人民幣1,654.12萬元。</p>	<p>有關詳情見本公司2022年12月16日於上交所網站 <a href="http://www.sse.com.cn">www.sse.com.cn</a>及2022年12月15日於聯交所網站 <a href="http://www.hkexnews.hk">www.hkexnews.hk</a>刊登的董事會決議公告。</p>
<p>2022年12月15日，本公司及控股子公司廣靖錫澄公司、鎮丹公司、五峰山大橋公司分別與聯網公司(本公司控股股東聯繫人)簽署路網管理服務協議，協議期限均自2023年1月1日至2023年4月30日，協議總金額為不超過人民幣1,795萬元。其中本公司與聯網公司協議金額為不超過人民幣1,300萬元，廣靖錫澄公司與聯網公司協議金額為不超過人民幣270萬元，鎮丹公司與聯網公司協議金額為不超過人民幣40萬元，五峰山大橋公司與聯網公司協議金額為不超過人民幣185萬元。</p>	<p>有關詳情見本公司2022年12月16日於上交所網站 <a href="http://www.sse.com.cn">www.sse.com.cn</a>及2022年12月15日於聯交所網站 <a href="http://www.hkexnews.hk">www.hkexnews.hk</a>刊登的董事會決議公告。</p>
<p>2022年12月15日，本公司與快鹿公司(本公司控股股東聯繫人)簽訂房屋租賃補充協議，延長租賃期至2023年3月31日止，租金為人民幣54.71萬元。</p>	<p>有關詳情見本公司2022年12月16日於上交所網站 <a href="http://www.sse.com.cn">www.sse.com.cn</a>及2022年12月15日於聯交所網站 <a href="http://www.hkexnews.hk">www.hkexnews.hk</a>刊登的董事會決議公告。</p>

事項概述	查詢索引
<p>2022年12月15日，本公司與現代檢測公司(本公司控股股東聯繫人)簽署馬群工程管理中心租賃協議，簽署期限自2023年1月1日至2025年4月30日，年租金為人民幣218.34萬元，合計租金約人民幣509.46萬元(2022年金額為0元)。</p>	<p>有關詳情見本公司2022年12月16日於上交所網站 <a href="http://www.sse.com.cn">www.sse.com.cn</a>及2022年12月15日於聯交所網站 <a href="http://www.hkexnews.hk">www.hkexnews.hk</a>刊登的董事會決議公告。</p>
<p>2022年12月15日，本公司全資子公司蘇交控清能江蘇公司與江蘇東部高速公路管理有限公司(本公司控股股東聯繫人)就租用高速互通區土地簽署《江蘇東部高速公路互通分佈式光伏發電項目土地使用權租賃合同》，合同期限自2023年1月1日至2042年12月31日止，合同金額為人民幣162萬元。</p>	<p>有關詳情見本公司2022年12月16日於上交所網站 <a href="http://www.sse.com.cn">www.sse.com.cn</a>及2022年12月15日於聯交所網站 <a href="http://www.hkexnews.hk">www.hkexnews.hk</a>刊登的董事會決議公告。</p>
<p>2022年12月15日，本公司全資子公司蘇交控清能江蘇公司與江蘇寧靖鹽高速公路有限公司(本公司控股股東聯繫人)就租用高速互通區土地簽署《江蘇寧靖鹽高速公路互通分佈式光伏發電項目土地使用權租賃合同》，合同期限自2023年1月1日至2042年12月31日止，合同金額為人民幣942.30萬元。</p>	<p>有關詳情見本公司2022年12月16日於上交所網站 <a href="http://www.sse.com.cn">www.sse.com.cn</a>及2022年12月15日於聯交所網站 <a href="http://www.hkexnews.hk">www.hkexnews.hk</a>刊登的董事會決議公告。</p>



## 重要事項

事項概述	查詢索引
<p>2022年12月15日，本公司及子公司鎮丹公司、廣靖錫澄公司、常宜公司、宜長公司分別與數研院(本公司控股股東聯繫人)簽署「交控雲」及雲端資源技術服務項目協議，協議期限自2023年1月1日至2023年4月30日，協議金額不超過人民幣506萬元。其中寧滬公司與數研院協議金額不超過人民幣411萬元，鎮丹公司與數研院協議金額不超過人民幣11萬元，廣靖錫澄公司與數研院協議金額不超過人民幣72萬元，常宜公司與數研院協議金額不超過人民幣4萬元，宜長公司與數研院協議金額不超過人民幣8萬元。</p>	<p>有關詳情見本公司2022年12月16日於上交所網站 <a href="http://www.sse.com.cn">www.sse.com.cn</a>及2022年12月15日於聯交所網站 <a href="http://www.hkexnews.hk">www.hkexnews.hk</a>刊登的董事會決議公告。</p>
<p>2022年12月15日，本公司全資子公司瀚威公司與交控商運公司(本公司控股股東聯繫人)簽署物業管理協議。協議期限為2023年1月1日至2024年4月30日，協議金額為不超過人民幣787萬元(預計2023年不超過人民幣590萬元，2024年1月1日至2024年4月30日不超過人民幣197萬元)。</p>	<p>有關詳情見本公司2022年12月16日於上交所網站 <a href="http://www.sse.com.cn">www.sse.com.cn</a>及2022年12月15日於聯交所網站 <a href="http://www.hkexnews.hk">www.hkexnews.hk</a>刊登的董事會決議公告。</p>
<p>2022年12月15日，本公司與南通天電新興能源有限公司(本公司控股股東聯繫人)簽署購售電協議，協議期限為2023年1月1日至2025年12月31日，每年交易金額不超過人民幣3,850萬元，協議總金額不超過人民幣11,550萬元。</p>	<p>有關詳情見本公司2022年12月16日於上交所網站 <a href="http://www.sse.com.cn">www.sse.com.cn</a>及2022年12月15日於聯交所網站 <a href="http://www.hkexnews.hk">www.hkexnews.hk</a>刊登的董事會決議公告。</p>

註： 於本報告期，雲杉清能公司股權交割工作已經完成及並於2022年7月完成工商變更登記工作，因此上述交易構成本公司的持續關連交易。

## 重要事項

2. 已在臨時公告披露，但有後續實施的進展或變化的事項

適用  不適用

3. 臨時公告未披露的事項

適用  不適用

單位：萬元 幣種：人民幣

關聯交易方	關聯關係	關聯交易 類型	關聯交易 內容	關聯交易 定價原則	關聯交易 價格	關聯交易 金額	佔同類 交易金額 的比例 (%)	關聯交易 結算方式	市場價格	交易價格 與市場參考價格 差異較大的原因
快鹿公司	控股子公司	租入租出	房屋土地租賃費	評估定價	24.175	24.175	0.28	現金	24.175	採取評估定價，與市場價格不存在差異
合計				/	/	24.175		/	/	/
大額銷貨退回的詳細情況 關聯交易的說明		不適用 2022年12月15日，本公司與快鹿公司簽訂房屋租賃補充協議，延長租賃期至2023年3月31日止，租金為人民幣54.71萬元，有關詳情見本公司2022年12月16日於上交所網站www.sse.com.cn及2022年12月15日於聯交所網站www.hkexnews.hk刊登的董事會決議公告。經確認，評估報告最終版對本次交易評估價值有所調整，增加租金人民幣24.175萬元，合計關聯交易金額為人民幣78.885萬元。								

# 重要事項

## (二) 資產或股權收購、出售發生的關聯交易

1. 已在臨時公告披露且後續實施無進展或變化的事項

適用  不適用

事項概述	查詢索引
2022年6月17日，經本公司2021年年度股東大會審議通過，同意本公司以24.57億元收購江蘇交控(本公司控股股東)持有的雲杉清能公司100%股權。本報告期內，已完成雲杉清能公司股權交割工作，並於2022年7月完成工商變更登記。	有關詳情見本公司於2022年4月30日於上交所網站www.sse.com.cn及於2022年4月29日於聯交所網站www.hkexnews.hk刊登的日常關聯／持續關連交易公告及於2022年6月18日於上交所網站www.sse.com.cn及於2022年6月17日於聯交所網站www.hkexnews.hk刊登的股東大會決議公告。
2022年10月26日，本公司全資附屬公司瀚威公司(作為賣方)就出售5,862.56平方米瀚瑞中心項目商業用房給交控商運公司(本公司控股股東聯繫人)(作為買方)簽訂簽署《商品房認購協議》，交易金額為人民幣187,706,300元。	有關詳情見本公司於2022年10月27日於上交所網站www.sse.com.cn及於聯交所網站www.hkexnews.hk刊登的關聯／關連交易公告及於2022年12月13日於上交所網站www.sse.com.cn及於2022年12月12日於聯交所網站www.hkexnews.hk刊登的股東大會決議公告。

2. 已在臨時公告披露，但有後續實施的進展或變化的事項

適用  不適用

3. 臨時公告未披露的事項

適用  不適用

4. 涉及業績約定的，應當披露報告期內的業績實現情況

適用  不適用

## (三) 共同對外投資的重大關聯／關連交易

- 已在臨時公告披露且後續實施無進展或變化的事項  
 適用  不適用
- 已在臨時公告披露，但有後續實施的進展或變化的事項  
 適用  不適用

2019年12月23日，本公司第九屆董事會第十四次會議同意本公司以全資子公司寧滬國際公司為主體，與另外五家公司組建六方聯合體，收購土耳其ICA公司51%股權及ICA公司原股東51%的股東借款、香港Eurasia Motorway Maintenance and Operations Limited 51%股權。

《股份購買協議》簽署後，交易各方均積極推進收購工作。但鑒於交易各方對再融資安排(本應於收購交割時立即生效)的相關條款一直未能達成共識，《股份購買協議》項下的交易前提條件未能全部完成，經友好協商，交易雙方決定終止收購。2022年1月27日，本公司第十屆董事會第七次會議審議通過了《關於本公司與聯合體各方終止收購境外資產的議案》。2022年3月9日，交易各方共同簽署《終止協議》，終止收購上述境外資產。有關詳情見本公司2022年1月28日、3月11日於上交所網站www.sse.com.cn及2022年1月27日、3月10日於聯交所網站www.hkexnews.hk刊登的公告。

- 臨時公告未披露的事項  
 適用  不適用

## (四) 關聯／關連債權債務往來

- 已在臨時公告披露且後續實施無進展或變化的事項  
 適用  不適用

事項概述	查詢索引
2019年3月22日，本公司與財務公司(本公司控股股東聯繫人)簽訂自2019年4月1日起為期三年的《金融服務協議》，每日最高存款餘額(包括應計利息)不超過人民幣5億元，且低於本公司經審計營業收入、總資產或市值的5%；同時，財務公司給予本公司不低於人民幣20億元的綜合無抵押授信額度。	有關詳情見本公司於2019年3月25日於上交所網站www.sse.com.cn及於2019年3月24日於聯交所網站www.hkexnews.hk刊登的日常關聯／持續關連交易公告。

## 重要事項

### 事項概述

2020年2月26日，本公司與五峰山大橋公司(本公司關連附屬公司)簽訂借款協議，本公司向本公司控股子公司五峰山大橋公司提供借款不超過人民幣15億元，借款自股東大會批准日起三年內有效，借款用於路橋項目工程，按照工程進度提取，自提取之日起，貸款期限為三年。利息按本公司發行公司債券當期利率計算，有關還本付息等相關費用由五峰山大橋公司支付。

2020年3月31日，本公司與廣靖錫澄公司(本公司的關連附屬公司)簽訂借款協議，使用擬發行的中期票據及超短期融資券籌集的資金向廣靖錫澄公司提供借款分別不超過人民幣6億元和人民幣5億元，用於廣靖錫澄公司歸還到期借款，以上借款自股東大會批准日起兩年內有效，借款期限三年。利息按本公司發行中期票據及超短期融資當期利率計算，有關還本付息等相關費用由廣靖錫澄公司支付。原2020年3月31日借款協議中以中期票據籌集的資金向廣靖錫澄公司提供的6億元借款未有提取。為進一步拓寬借款資金來源渠道，本公司與廣靖錫澄公司於2021年3月26日簽署終止協議。

2020年3月31日，本公司與五峰山大橋公司(本公司控股股東聯繫人)簽訂借款協議，本公司使用擬發行的中期票據籌集的資金向本公司控股子公司五峰山大橋公司提供借款不超過人民幣18億元，用於路橋項目建設或後期項目貸款置換，以上借款自股東大會批准日起兩年內有效，借款期限三年。利息按本公司發行中期票據當期利率計算，有關還本付息等相關費用由五峰山大橋公司支付。

### 查詢索引

有關詳情見本公司2020年2月27日於上交所網站 [www.sse.com.cn](http://www.sse.com.cn) 及聯交所網站 [www.hkexnews.hk](http://www.hkexnews.hk) 刊登的關聯／關連交易公告及2020年3月6日於上交所網站 [www.sse.com.cn](http://www.sse.com.cn) 及2020年3月5日於聯交所網站 [www.hkexnews.hk](http://www.hkexnews.hk) 發佈的相關通函。

有關詳情見本公司於2020年4月1日於上交所網站 [www.sse.com.cn](http://www.sse.com.cn) 及聯交所網站 [www.hkexnews.hk](http://www.hkexnews.hk) 刊登的關聯／關連交易及須予披露的交易公告及2020年5月7日於上交所網站 [www.sse.com.cn](http://www.sse.com.cn) 及2020年5月6日於聯交所網站 [www.hkexnews.hk](http://www.hkexnews.hk) 發佈的相關通函。有關詳情見本公司2021年3月29日於上交所網站 [www.sse.com.cn](http://www.sse.com.cn) 及於2021年3月29日聯交所網站 [www.hkexnews.hk](http://www.hkexnews.hk) 刊登的關聯／關連公告。

有關詳情見本公司於2020年4月1日於上交所網站 [www.sse.com.cn](http://www.sse.com.cn) 及聯交所網站 [www.hkexnews.hk](http://www.hkexnews.hk) 刊登的關聯／關連交易及須予披露的交易公告及2020年5月7日於上交所網站 [www.sse.com.cn](http://www.sse.com.cn) 及2020年5月6日於聯交所網站 [www.hkexnews.hk](http://www.hkexnews.hk) 發佈的相關通函。

### 事項概述

2020年6月24日，本公司與江蘇交控(本公司控股股東)簽署直接融資統借統還資金使用協議。江蘇交控將申請的地方政府專項債券籌集的資金提供給本公司，融資餘額不超過人民幣5億元，資金使用成本以債券的金額、利率、期限及手續費的實際發生額為準、且利率不高於中國人民銀行同期貸款利率，有關還本付息等相關費用由本公司支付。本公司無需提供相應抵押和擔保。借款執行期為自協議簽署之日起三年；利息按江蘇交控發行地方政府專項債券當期利率計算，有關還本付息等相關費用由本公司支付。本公司控股子公司五峰山大橋公司、常宜公司、宜長公司與江蘇交控(本公司控股股東)簽署直接融資統借統還資金使用協議。以江蘇交控為主體通過發行短期融資券、超短期融資券、中期票據、企業債券、公司債券、保險資金等直接融資品種代為融資的方式籌集資金。資金用於五峰山大橋項目、常宜、宜長高速段項目建設、補充流動資金、償還有息債務等。融資餘額均不超過人民幣10億元，資金使用成本以融資產品的金額、利率、期限及手續費的實際發生額為準、且利率不高於中國人民銀行同期貸款利率，有關還本付息等相關費用由各借款子公司自行支付。五峰山大橋公司、常宜公司、宜長公司無需提供相應抵押和擔保。借款執行期為自協議簽署之日起三年；利息按江蘇交控發行地方政府專項債券當期利率計算，有關還本付息等相關費用由五峰山大橋公司、常宜公司、宜長公司支付。

### 查詢索引

有關詳情見本公司2020年6月29日於上交所網站 [www.sse.com.cn](http://www.sse.com.cn)及2020年6月24日於聯交所網站 [www.hkexnews.hk](http://www.hkexnews.hk)刊登的董事會決議公告。

## 重要事項

事項概述	查詢索引
<p>2020年10月30日，本公司與廣靖錫澄公司(本公司的關連附屬公司)簽署了借款協議。根據該借款協議，本公司將使用發行的超短期融資券籌集的資金向本公司控股子公司廣靖錫澄公司提供不超過人民幣5億元的借款，用於廣靖錫澄公司歸還銀行貸款。借款期限為三年，借款利息按擬發行的超短期融資券的當期利率計算，有關本公司超短期融資券發行及還本付息等相關費用由廣靖錫澄公司承擔並支付。</p>	<p>有關詳情見本公司2020年10月31日於上交所網站 <a href="http://www.sse.com.cn">www.sse.com.cn</a>及2020年11月1日於聯交所網站 <a href="http://www.hkexnews.hk">www.hkexnews.hk</a>刊登的關聯／關連公告。</p>
<p>2021年3月26日，本公司及控股子公司龍潭大橋公司、廣靖錫澄公司與江蘇交控(本公司控股股東)簽署直接融資統借統還資金使用協議。以江蘇交控為主體通過發行超短期融資券、中期票據、企業債券、公司債券、保險債權計劃、地方政府專項債等直接融資品種代為融資的方式籌集資金。資金用於償還到期債務、項目建設、股權出資、補充營運資金以及法律法規允許的其他用途。本公司及控股子公司龍潭大橋公司、廣靖錫澄公司融資餘額均不超過人民幣10億元，資金使用成本以融資產品的金額、利率、期限及手續費的實際發生額為準，且利率不高於中國人民銀行同期貸款利率，有關還本付息等相關費用由各借款子公司自行支付。本公司、龍潭大橋公司及廣靖錫澄公司均無需提供相應抵押和擔保。借款執行期為自協議簽署之日起三年。</p>	<p>有關詳情見本公司2021年3月29日於上交所網站 <a href="http://www.sse.com.cn">www.sse.com.cn</a>及於2021年3月28日聯交所網站 <a href="http://www.hkexnews.hk">www.hkexnews.hk</a>刊登的董事會決議公告。</p>



## 事項概述

2021年3月26日，本公司與廣靖錫澄公司(本公司的關連附屬公司)簽署借款協議。根據該借款協議，本公司使用直接融資募集的資金向廣靖錫澄公司提供不超過人民幣8億元的借款，借款期限三年，利息按公司發行的融資產品的當期利率計算，有關融資產品發行及還本付息等相關費用由廣靖錫澄公司支付；借款執行有效期自股東大會批准日起兩年內有效。

2021年3月26日，本公司與五峰山大橋公司(本公司的關連附屬公司)簽署借款協議。根據該借款協議，本公司使用直接融資募集的資金向五峰山大橋公司提供不超過人民幣10億元的借款，借款期限三年，利息按公司發行的融資產品的當期利率計算，有關融資產品發行及還本付息等相關費用由五峰山大橋公司支付；借款執行有效期自股東大會批准日起兩年內有效。

2022年3月25日，本公司與財務公司(本公司控股股東聯繫人)簽訂自2022年4月1日起為期三年的《金融服務協議》，每日最高存款餘額(包括應計利息)不超過人民幣6億元且低於本公司經審計營業收入、總資產或市值的5%；同時，財務公司給予本公司不低於人民幣50億元的綜合授信額度，並承諾向本公司提供的貸款利率不高於中國人民銀行規定的同期貸款基準利率且同等條件下不高於國有大型商業銀行和全國性股份制商業銀行給予本公司的利率水平，且無需本公司提供任何抵押或擔保。

## 查詢索引

有關詳情見本公司2021年3月29日於上交所網站 [www.sse.com.cn](http://www.sse.com.cn) 及於2021年3月29日聯交所網站 [www.hkexnews.hk](http://www.hkexnews.hk) 刊登的關聯／關連公告及2021年4月29日於聯交所網站 [www.hkexnews.hk](http://www.hkexnews.hk) 發佈的相關通函。

有關詳情見本公司2021年3月29日於上交所網站 [www.sse.com.cn](http://www.sse.com.cn) 及於2021年3月29日聯交所網站 [www.hkexnews.hk](http://www.hkexnews.hk) 刊登的關聯／關連公告及2021年4月29日於聯交所網站 [www.hkexnews.hk](http://www.hkexnews.hk) 發佈的相關通函。

有關詳情見本公司於2022年3月28日於上交所網站 [www.sse.com.cn](http://www.sse.com.cn) 及於聯交所網站 [www.hkexnews.hk](http://www.hkexnews.hk) 刊登的日常關聯／持續關連交易公告。

## 重要事項

事項概述	查詢索引
<p>江蘇交控(本公司控股股東)於2020年1月17日與雲杉清能公司72%控股的附屬公司如東公司簽署貸款協議向如東公司提供人民幣3億元的貸款和2020年3月19日的擔保協議就如東公司在國家開發銀行江蘇省分行的貸款(授信總額度人民幣40億元)提供擔保。人民幣3億元貸款到期日為2025年1月20日，如東公司負責按照江蘇交控為提供該貸款而發行的年息3.74%綠色債券的條款支付利息和償還本金。利率不高於貸款市場報價利率。年擔保費用按國有資產持股比例確定，鑒於相關項目公司由雲杉清能公司持有72%，擔保總額中72%年擔保費用為0.1%，擔保總額其餘的部分年擔保費用為1%。</p> <p>於本報告期，雲杉清能公司股權交割工作已經完成及並於2022年7月完成工商變更登記工作，因此上述交易構成本公司的持續關連交易。</p>	<p>有關詳情見本公司2022年4月30日於上交所網站 <a href="http://www.sse.com.cn">www.sse.com.cn</a> 及2022年4月29日於聯交所網站 <a href="http://www.hkexnews.hk">www.hkexnews.hk</a> 刊登的關聯／關連交易公告。</p>

## 重要事項

2. 已在臨時公告披露，但有後續實施的進展或變化的事項

適用  不適用

3. 臨時公告未披露的事項

適用  不適用

單位：元 幣種：人民幣

關聯方/關連人士	關聯關係	向關聯方/關連人士提供資金			關聯方/關連人士向上市公司提供資金		
		期初餘額	發生額	期末餘額	期初餘額	發生額	期末餘額
財務公司	聯營公司			1,012,445,698.64	415,836,717.47	1,428,282,416.11	
江蘇交控	母公司			3,038,001,015.56	249,708,983.59	3,287,709,999.15	
通昌置業投資公司	母公司的控股子公司			52,063,555.55	-52,063,555.55	-	
交通傳媒公司	母公司的控股子公司			93,134,979.17	-93,134,979.17	-	
東方路橋公司	母公司的全資子公司			20,026,888.89	-20,026,888.89	-	
滬蘇浙公司	母公司的控股子公司			23,028,111.11	-23,028,111.11	-	
雲杉資本	母公司的控股子公司			19,027,576.39	-19,027,576.39	-	
南林飯店公司	聯營公司			9,517,482.64	-9,517,482.64	-	
合計				4,267,245,307.95	448,747,107.31	4,715,992,415.26	
關聯/關連債權債務形成原因		因為關聯方/關連人士之間資金拆借形成關聯/關連債權債務。上述資金提供以不高於同期銀行貸款利率進行，本公司及附屬公司無需提供任何擔保及抵押。					
關聯/關連債權債務對公司的影響		關聯/關連債權債務對公司經營成果及財務狀況無重大影響。					

## 重要事項

### (五) 公司與存在關聯/關連關係的財務公司、公司控股財務公司與關聯方/關連人士之間的金融業務

適用  不適用

#### 1. 存款業務

適用  不適用

單位：元 幣種：人民幣

關聯方/關連人士	關聯/關連關係	每日最高存款限額	存款利率範圍	期初餘額	本期發生額		期末餘額
					本期合計存入金額	本期合計取出金額	
財務公司	聯營企業及同一最終控股股東	每日最高存款餘額 (包括應計利息) 不超過人民幣6億 元，且低於本公司 經審計營業收入、 總資產或市值的 5%。	存款在人民幣10萬 元以內部分，按 0.385%計算， 超過人民幣10萬 元部分按1.265% 計息；保證金存 款按照對應財務 公司掛牌的整存 整取存款利率計 息。	507,851,958.95	13,685,438,750.89	13,596,246,253.81	597,044,456.03
合計	/	/	/	507,851,958.95	13,685,438,750.89	13,596,246,253.81	597,044,456.03

## 2. 貸款業務

適用  不適用

單位：元 幣種：人民幣

關聯方/關連人士	關聯/關連關係	貸款額度	貸款利率範圍	本期發生額			期末餘額
				期初餘額	本期合計貸款金額	本期合計還款金額	
財務公司	聯營企業及同一最終控股股東	不低於人民幣50億元的綜合無抵押授信額度	2.6%-4.5%	1,011,336,060	1,427,000,000	1,011,336,060	1,427,000,000
合計	/	/	/	1,011,336,060	1,427,000,000	1,011,336,060	1,427,000,000

## 3. 授信業務或其他金融業務

適用  不適用

單位：元 幣種：人民幣

關聯方/關連人士	關聯/關連關係	業務類型	總額	實際發生額
財務公司	聯營企業及同一最終控股股東	電子商業匯票承兌	146,000,000	45,700,000

## 4. 其他說明

適用  不適用

## (六) 其他

適用  不適用

### 1. 獨立非執行董事關於關聯/關聯交易的確認意見

本公司的獨立非執行董事審核了所有關聯/關聯交易，並確認：

- (1) 該等交易在本集團的日常業務中訂立；
- (2) 該等交易是按照一般商務條款進行；及
- (3) 該等交易是根據有關交易的協議條款進行，而交易條款公平合理，並且符合本公司股東的整體利益。

## 重要事項

### 2. 會計師事務所關於持續關連交易的確認意見

本公司已向核數師告知了本公司將在2022年度報告中披露的持續關連交易信息，核數師審核了該等持續關連交易信息，並已致函董事會確認有關持續關連交易：

- (1) 經由本公司董事會批准；
- (2) 若交易涉及由本集團提供貨品或服務在各重大方面乃按照本集團的定價政策而進行；
- (3) 在各重大方面乃根據有關交易的協議條款進行；及
- (4) 並無超逾本公司設定的年度上限。

### 3. 本公司2022年財務報告附註中的關聯方／關連方交易

本公司2022年財務報告附註十中的關聯方／關連方交易符合香港上市規則第14A章的關連交易披露規定：

#### 1) 附註十：

- (1) 購銷商品、提供和接受勞務、資金拆借利息收入和支出的關聯交易

採購商品／接受勞務／資金拆借利息支出

單位：元 幣種：人民幣

關聯方	關聯交易內容	本年發生額	上年發生額	是否關連交易/ 持續關連交易(關連關係)	是否已符合香港上市規則第14A章的披露規定
現代路橋公司	道路養護費	250,166,013.76	493,772,854.01	是持續關連交易(本公司 大股東聯繫人)	是(於2022年3月28日、2021年4月28日、2021年3月29日、2020年4月1日、2019年3月25日按上市規則於聯交所公告)
現代路橋公司	交安設施品質提升工程項、 橋樑維修加固項目、護欄 提升項目等專項工程項目	122,159,514.03	-	是持續關連交易(本公司 大股東聯繫人)	是(於2022年3月28日按上市規則於聯交所公告)
現代路橋公司	五峰山大橋服務區設計施工 費	-	6,240,000.00	是持續關連交易(本公司 大股東聯繫人)	是(根據14A.76(1)(a)條豁免公告)
現代路橋公司	應急駐點施工項目費	-	1,851,424.91	是持續關連交易(本公司 大股東聯繫人)	是(根據14A.76(1)(a)條豁免公告)

## 重要事項

關聯方	關聯交易內容	本年發生額	上年發生額	是否關連交易/ 持續關連交易(關連關係)	是否已符合香港上市規則第14A章的披露規定
現代路橋公司	橋樑伸縮縫更換工程有關的 專項工程項目	13,164,435.28	-	是持續關連交易(本公司 大股東聯繫人)	是(於2022年3月28日按上市規則於聯交所公告)
現代路橋公司	綠化整治與環境提升項目	4,636,084.48	-	是持續關連交易(本公司 大股東聯繫人)	是(根據14A.76(1)(a)條豁免公告)
現代路橋公司	冬防應急配合項目	7,474,052.00	-	是持續關連交易(本公司 大股東聯繫人)	是(根據14A.76(1)(a)條豁免公告)
聯網公司	收費系統維護運營管理費	24,221,244.00	25,391,753.00	是持續關連交易(本公司 大股東聯繫人)	是(於2021年3月29日、2020年4月1日按上市規 則於聯交所公告)
聯網公司	聯網系統維護費	2,414,764.00	-	是持續關連交易(本公司 大股東聯繫人)	是(根據14A.76(1)(a)條豁免公告)
通行費公司	收費系統維護運營管理費	34,006,506.59	33,662,693.64	是持續關連交易(本公司 大股東聯繫人)	是(於2022年3月28日、2021年3月29日、2020 年12月24日、2020年4月1日、2019年3月25 日按上市規則於聯交所公告)
黃護技術公司	道路養護費	26,845,151.16	25,753,467.97	是持續關連交易(本公司 大股東聯繫人)	是(於2022年3月28日、2021年3月29日按上市 規則於聯交所公告)
高速信息公司	系統維護費	731,558.55	3,636,750.81	是持續關連交易(本公司 大股東聯繫人)	是(於2022年3月28日、2021年3月29日、2020 年4月1日按上市規則於聯交所公告)



## 重要事項

關聯方	關聯交易內容	本年發生額	上年發生額	是否關連交易/ 持續關連交易(關連關係)	是否已符合香港上市規則第14A章的披露規定
高速信息公司	備品備件委託管理費	3,038,839.76	2,797,056.18	是持續關連交易(本公司 大股東聯繫人)	是(於2022年3月28日、2021年3月29日按上市 規則於聯交所公告)
高速信息公司	機電系統建設維護服務	2,637,138.49	7,146,647.00	是持續關連交易(本公司 大股東聯繫人)	是(於2022年3月28日、2021年3月29日按上市 規則於聯交所公告)
高速信息公司	更新改造工程项目	-	1,390,000.00	是持續關連交易(本公司 大股東聯繫人)	是(於2021年3月29日按上市規則於聯交所公告)
華通工程公司	工程加固維修費	1,834,337.40	28,542,874.98	是持續關連交易(本公司 大股東聯繫人)	是(於2022年3月28日、2021年3月29日、2021 年8月27日按上市規則於聯交所公告)
快鹿公司	運輸服務租賃費	11,780,398.09	-	是持續關連交易(本公司 大股東聯繫人)	是(於2022年4月29日、2022年3月28日按上市 規則於聯交所公告)
快鹿公司	運輸服務租賃費	10,746,361.94	18,163,635.68(註1)	是持續關連交易(本公司 大股東聯繫人)	是(根據14A.76(1)(a)條豁免公告)
南林飯店公司	餐飲住宿	1,088.00	7,153.00	否(本公司的聯營企業)	不適用
感動科技公司	三大系統建設維護費	5,250,048.50	10,156,648.41	是持續關連交易(本公司 大股東聯繫人)	是(於2022年10月27日、2022年3月28日、 2021年3月29日、2020年4月1日按上市規則 於聯交所公告)
工程養護公司	道路養護費	868,992.86	1,832,698.87	是持續關連交易(本公司 大股東聯繫人)	是(於2022年3月28日、2021年3月29日按上市 規則於聯交所公告)
現代檢測公司	道路養護費	2,599,120.62	-	是持續關連交易(本公司 大股東聯繫人)	是(根據14A.76(1)(a)條豁免公告)

## 重要事項

關聯方	關聯交易內容	本年發生額	上年發生額	是否關連交易／ 持續關連交易(關連關係)		是否已符合香港上市規則第14A章的披露規定
				是	否	
現代檢測公司	道路養護費	-	11,388,427.14	是	是	是(於2021年3月29日按上市規則於聯交所公告)
東方路橋公司	冬季應急配合項目	11,116,679.00	8,457,059.30	是	是	是(於2022年3月28日、2021年3月29日按上市規則於聯交所公告)
東方路橋公司	道路養護費	2,122,379.00	-	是	是	是(根據14A.76(1)(a)條豁免公告)
交通傳媒公司	委託管理費	7,957,992.62	-	是	是	是(根據14A.76(1)(a)條豁免公告)
交通傳媒公司	廣告宣傳費	-	9,190,089.80	是	是	是(於2021年3月29日按上市規則於聯交所公告)
翠屏山賓館	採購及服務費	424,800.38	726,313.73	是	是	是(於2022年3月28日、2021年3月29日按上市規則於聯交所公告)
文控商業運營公司	採購及服務費	3,240,253.54	-	是	是	是(於2022年6月17日、2022年3月28日按上市規則於聯交所公告)
文控商業運營公司	採購及服務費	487,493.98	-	是	是	是(根據14A.76(1)(a)條豁免公告)
江蘇文控	雲平台服務費	4,326,460.08	2,548,769.33	是	是	是(根據14A.76(1)(a)條豁免公告)
南通天電公司	電力採購費	3,984,501.55	2,282,194.98	是	是	是(根據14A.76(1)(a)條豁免公告)

## 重要事項

關聯方	關聯交易內容	本年發生額	上年發生額	是否關連交易/ 持續關連交易(關連關係)	是否已符合香港上市規則第14A章的披露規定
文控人力資源公司	培訓費	10,392,254.54	8,841,215.66	是持續關連交易(本公司 大股東聯繫人)	是(於2020年8月28日、2021年3月29日、2021 年8月8日、2021年12月22日、2022年3月28 日按上市規則於聯交所公告)
洛德基金公司	委託管理費	7,666,802.99	-	否(本公司的聯營企業)	不適用
南沿江鐵路	設計費	1,110,000.00	-	是關連交易(本公司大股 東聯繫人)	是(根據14A.76(1)(a)條豁免公告)
江蘇文控	關聯方借款利息支出	129,109,846.09	124,353,814.85	是持續關連交易(本公司 大股東)	是(根據14A.90條豁免公告)
江蘇銀行公司(註2)	承銷費	63,013.70	310,963.89	否(本公司投資企業)	不適用
南京銀行公司(註3)	承銷費	5,222.22	-	否(本公司大股東投資 企業)	不適用
江蘇銀行公司	手續費	292.00	1,927.00	否(本公司投資企業)	不適用
南京銀行公司	手續費	2,447.31	2,223.80	否(本公司大股東投資 企業)	不適用
南京銀行公司	理財產品投資收益	1,907,756.82	-	否(本公司大股東投資 企業)	不適用
蘇通大橋公司	委託借款利息支出	-	9,378,000.00	是持續關連交易(本公司 大股東聯繫人)	是(根據14A.90條豁免公告)
滬蘇浙高速	委託借款利息支出	534,111.11	4,170,277.78	是持續關連交易(本公司 大股東聯繫人)	是(根據14A.90條豁免公告)

## 重要事項

關聯方	關聯交易內容	本年發生額	上年發生額	是否關連交易／	
				持續關連交易(關連關係)	是否已符合香港上市規則第14A章的披露規定
財務公司	流動資金借款利息支出	35,565,058.56	28,477,038.99	是持續關連交易(本公司大股東聯繫人)	是(於2019年3月24日、2022年4月1日按上市規則於聯交所公告)
東方路橋公司	流動資金借款利息支出	510,888.89	892,222.22	是關連交易(本公司大股東聯繫人)	是(根據14A.90條豁免公告)
交通傳媒公司	流動資金借款利息支出	2,253,916.72	4,478,854.14	是關連交易(本公司大股東聯繫人)	是(根據14A.90條豁免公告)
通昌置業投資公司	流動資金借款利息支出	1,554,666.67	1,601,177.06	是關連交易(本公司大股東聯繫人)	是(根據14A.90條豁免公告)
雲杉資本	流動資金借款利息支出	258,083.33	917,541.67	是關連交易(本公司大股東聯繫人)	是(根據14A.90條豁免公告)
南林飯店公司	流動資金借款利息支出	93,284.72	788,170.12	否(本公司聯營企業)	不適用
通沙港務	流動資金借款利息支出	-	35,625.00	是關連交易(本公司大股東聯繫人)	是(根據14A.90條豁免公告)

註1：於2021年9月28日，本公司與江蘇交控簽署《股權轉讓協議》，向江蘇交控協議轉讓其持有快鹿公司1,800萬股股份(佔快鹿公司已發行股份的11.98%)。股權轉讓協議完成後，江蘇交控直接持有快鹿公司10%以上的股權且連同本公司所持股份，合計持有快鹿公司30%以上的股權，根據香港上市規則第14A.07(4)、14A.13(3)及14A.14條，快鹿公司成為本公司的關連人士。有關交易從股權轉讓協議完成到2021年12月31日期間適用百分比低於0.1%，按香港上市規則第14A.76(1)(a)條獲全面豁免公告、股東批准規定。

註2：本公司於江蘇銀行公司股權見「第三節董事會報告-(五)投資狀況分析-1.重大的股權投資」。本公司大股東(即江蘇交控)，直接或間接持有江蘇銀行公司不多於30%股權。

註3：於本報期內，本公司沒有持有南京銀行公司任何股權。本公司大股東(即江蘇交控)，直接或間接持有南京銀行公司不多於30%股權。

關連交易定價方式及決策程序：對於重大關連交易，公開招標的項目按中標價格，對其他方式委託的項目參考獨立的、有資質的造價諮詢單位審核後的當時市場價格經公平磋商後決定，原則為只要不高於相關市場價。經公司董事會審議通過，關連董事迴避表決，獨立董事對關連交易發表獨立意見進行確認。所有關連交易均按雙方簽訂的合同價結算。

## 重要事項

出售商品／提供勞務／資金拆借利息收入

單位：元 幣種：人民幣

關聯方	關聯交易內容	本年發生額	上年發生額	是否關連交易／ 持續關連交易(關連關係)	是否已符合香港上市規則第14A章的披露規 定
財務公司	存款利息收入	4,847,390.00	4,768,021.81	是持續關連交易 (本公司大股東聯繫人)	是(於2019年3月24日按上市規則於聯交所公 告)
江蘇銀行公司	存款利息收入	11,040.16	56,676.10	否(本公司投資企業)	不適用
南京銀行公司	存款利息收入	282,666.12	198,515.03	否(本公司大股東投資企業)	不適用
快鹿公司	通行費收入	162,669.92	180,000.00	是關連交易 (本公司大股東聯繫人)	是(根據上市規則14A.76(1)(a)條豁免公告)
通行費公司	ETC客服網點管理收入	-	388,250.41	是持續關連交易 (本公司大股東聯繫人)	是(於2021年3月29日、2020年4月1日、 2019年3月25日按上市規則於聯交所公告)
快鹿公司	油品銷售收入	368,875.97	-	是關連交易 (本公司大股東聯繫人)	是(根據上市規則14A.97條豁免公告)
蘇錫常南部公司	油品銷售收入	134,039.49	-	是關連交易 (本公司大股東聯繫人)	是(根據上市規則14A.97條豁免公告)

## 重要事項

關聯方	關聯交易內容	本年發生額	上年發生額	是否關連交易/ 持續關連交易(關連關係)	是否已符合香港上市規則第14A章的披露規定
現代路橋公司	油品銷售收入	1,140,560.69	1,485,967.75	是關連交易 (本公司大股東聯繫人)	是(根據上市規則14A.97條豁免公告)
洛德基金公司	油品銷售收入	9,156.07	876.20	否(本公司聯營企業)	不適用
蘇錫常南部公司	委託經營管理收入	34,438,119.58	-	是持續關連交易 (本公司大股東聯繫人)	是(於2021年3月29日按上市規則於聯交所公告)
揚子大橋公司	委託經營管理收入	14,262,200.00	14,142,600.00	是持續關連交易 (本公司大股東聯繫人)	是(於2021年3月29日按上市規則於聯交所公告)
滬通大橋公司	委託經營管理收入	8,210,800.00	8,005,900.00	是持續關連交易 (本公司大股東聯繫人)	是(於2021年3月29日按上市規則於聯交所公告)
錫泰公司	委託經營管理收入	420,000.00	410,000.00	是持續關連交易 (本公司大股東聯繫人)	是(根據14A.76(1)(a)條豁免公告)
連徐高速公司	電力銷售收入	1,340,735.65	1,051,182.81	是持續關連交易 (本公司大股東聯繫人)	是(根據14A.76(1)(a)條豁免公告)

## 重要事項

關聯方	關聯交易內容	本年發生額	上年發生額	是否關連交易/ 持續關連交易(關連關係)	是否已符合香港上市規則第14A章的披露規定
東部高速公司	電力銷售收入	852,472.23	686,331.54	是持續關連交易 (本公司大股東聯繫人)	是(根據14A.76(1)(a)條豁免公告)
宿淮鹽高速公司	電力銷售收入	929,544.02	811,311.96	是持續關連交易 (本公司大股東聯繫人)	是(根據14A.76(1)(a)條豁免公告)
寧宿徐高速公司	電力銷售收入	1,233,384.20	1,097,279.65	是持續關連交易 (本公司大股東聯繫人)	是(根據14A.76(1)(a)條豁免公告)
沿江公司	電力銷售收入	165,957.38	144,513.26	是持續關連交易 (本公司大股東聯繫人)	是(根據14A.76(1)(a)條豁免公告)
泗揚大橋公司	電力銷售收入	382,602.62	313,491.96	是持續關連交易 (本公司大股東聯繫人)	是(根據14A.76(1)(a)條豁免公告)
和泰高速公司	電力銷售收入	314,645.68	402,898.50	是持續關連交易 (本公司大股東聯繫人)	是(根據14A.76(1)(a)條豁免公告)
文控商業運營公司	房地產銷售收入	176,004,575.09	-	是關連交易 (本公司大股東聯繫人)	是(於2022年10月27日按上市規則於聯交所公告)



## 重要事項

### (2) 關聯租賃

本集團作為出租方：

單位：元 幣種：人民幣

出租方名稱	承租方名稱	租賃資產種類	本年確認的租賃收入	上年確認的租賃收入	是否關聯交易/ 持續關聯交易(關連關係)	是否已符合香港上市規則第14A章 的披露規定
本公司	高遠能發公司	固定資產	17,152,850.66	12,975,314.12	是持續關聯交易 (本公司大股東聯繫人)	是(於2022年3月28日、2021年3月29日、2019年3月25日按上市規則於聯交所公告)
廣靖錫溼公司	高遠能發公司	固定資產	5,351,890.18	8,636,975.98	是持續關聯交易 (本公司大股東聯繫人)	是(於2022年3月28日、2021年3月29日按上市規則於聯交所公告)
廣靖錫溼公司	泰興和楊油品公司	固定資產	2,813,489.06	3,574,164.00	是持續關聯交易 (本公司大股東聯繫人)	是(於2021年3月29日按上市規則於聯交所公告)
本公司	鐵巢公司	固定資產	3,973,640.00	3,973,640.00	是持續關聯交易 (本公司大股東聯繫人)	是(於2021年3月29日按上市規則於聯交所公告)
本公司	現代路橋公司	固定資產	1,690,000.00	1,690,000.00	是持續關聯交易 (本公司大股東聯繫人)	是(於2020年4月1日按上市規則於聯交所公告)
本公司	快鹿公司	固定資產	950,000.00	-	是持續關聯交易 (本公司大股東聯繫人)	是(根據14A.76(1)(a)條豁免公告)

## 重要事項

出租方名稱	承租方名稱	租賃資產種類	本年確認的租賃收入	上年確認的租賃收入	是否關連交易/ 持續關連交易(關連關係)	是否已符合香港上市規則第14A章 的披露規定
廣靖錫澄公司	交通傳媒公司	固定資產	3,243,599.98	6,314,600.04	是持續關連交易 (本公司大股東聯繫人)	是(於2021年3月29日、2018年10月26日按上市規則於聯交所公告)
寧滬投資公司	交通傳媒公司	固定資產	20,115,746.00	-	是持續關連交易 (本公司大股東聯繫人)	是(於2022年12月15日、2022年3月28日、2021年12月22日按上市規則於聯交所公告)
本公司	揚子大橋公司	固定資產	-	130,000.00	是持續關連交易 (本公司大股東聯繫人)	是(根據14A.76(1)(a)條豁免公告)
本公司	通行費公司	固定資產	157,513.38	-	是持續關連交易 (本公司大股東聯繫人)	是(於2021年3月29日按上市規則於聯交所公告)
本公司	通行費公司	固定資產	472,540.14	-	是關連交易 (本公司大股東聯繫人)	是(根據14A.76(1)(a)條豁免公告)
廣靖錫澄公司	通行費公司	固定資產	48,534.80	-	是關連交易 (本公司大股東聯繫人)	是(根據14A.76(1)(a)條豁免公告)
雲杉清能公司	三坎新能源南通有限公司	固定資產	431,748.43	143,555.36	是關連交易 (本公司大股東聯繫人)	是(根據14A.76(1)(a)條豁免公告)

## 重要事項

本集團作為承租方：

單位：元 幣種：人民幣

出租方名稱	承租方名稱	租賃資產種類	本年確認的租賃費用	上年確認的租賃費用	是否關連交易/ 持續關連交易(關連關係)	是否已符合香港上市規則第14A章的披露規定
文控商業運營公司	寧通投資公司	固定資產	2,298,500.00	2,298,518.00	是持續關連交易 (本公司大股東聯繫人)	是(根據14A.76(1)(a)條豁免公告)
文控商業運營公司	保理公司	固定資產	1,250,663.80	1,250,664.00	是持續關連交易 (本公司大股東聯繫人)	是(根據14A.76(1)(a)條豁免公告)
文控商業運營公司	雲杉清能公司	固定資產	3,924,211.00	124,985.89	是持續關連交易 (本公司大股東聯繫人)	是(根據14A.76(1)(a)條豁免公告)
揚子大橋公司	揚子江管理公司	固定資產	1,123,000.00	1,000,000.00	是持續關連交易 (本公司大股東聯繫人)	是(根據14A.76(1)(a)條豁免公告)
宿淮鹽高速公司	雲杉清能公司	固定資產	51,378.00	48,469.81	是持續關連交易 (本公司大股東聯繫人)	是(根據14A.76(1)(a)條豁免公告)
沿江公司	雲杉清能公司	固定資產	8,505.00	8,023.58	是持續關連交易 (本公司大股東聯繫人)	是(根據14A.76(1)(a)條豁免公告)
連徐高速公司	雲杉清能公司	固定資產	31,500.00	37,641.50	是持續關連交易 (本公司大股東聯繫人)	是(根據14A.76(1)(a)條豁免公告)

## 重要事項

出租方名稱	承租方名稱	租賃資產種類	本年確認的租賃費用	上年確認的租賃費用	是否關連交易/ 持續關連交易(關連關係)	是否已符合香港上市規則第14A章的披露規定
寧宿徐高速公司	雲杉清能公司	固定資產	92,730.00	87,481.13	是持續關連交易 (本公司大股東聯繫人)	是(根據14A.76(1)(a)條豁免公告)
東部高速公司	雲杉清能公司	固定資產	-	55,542.85	是持續關連交易 (本公司大股東聯繫人)	是(根據14A.76(1)(a)條豁免公告)
和泰高速公司	雲杉清能公司	固定資產	-	36,792.45	是持續關連交易 (本公司大股東聯繫人)	是(根據14A.76(1)(a)條豁免公告)

### (3) 關聯擔保

本集團作為被擔保方：

單位：元 幣種：人民幣

擔保方	擔保金額	擔保起始日	擔保到期日	擔保是否已 經履行完畢	是否關連交易/持續關連 交易(關連關係)	是否已符合香港上市規則 第14A章的披露規定
江蘇文控	美元1,486,566.22	1998年10月15日	2027年7月18日	未履行完畢	是關連交易(本公司大股東)	是(根據14A.90條豁免公告)

## 重要事項

### (4) 關聯方資金拆借

單位：元 幣種：人民幣

關聯方	拆借金額(註1)	起始日	到期日	本年末餘額 說明	是否關連交易/持續關連交易(關連關係)	是否已符合香港上市規則第14A章的披露規定
財務公司	-30,000,000.00	2021年9月17日	2022年9月16日	- 關聯方借款，年利率3.30%	是持續關連交易 (本公司大股東聯繫人)	是(於2019年3月24日、 2022年3月28日按上市規則於聯交所公告)
財務公司	-100,000,000.00	2021年3月17日	2022年3月16日	- 關聯方借款，年利率3.15%		
財務公司	-100,000,000.00	2021年4月21日	2022年4月20日	- 關聯方借款，年利率3.15%		
財務公司	-100,000,000.00	2021年6月15日	2022年6月14日	- 關聯方借款，年利率3.15%		
財務公司	-100,000,000.00	2021年8月5日	2022年8月4日	- 關聯方借款，年利率3.15%		
財務公司	-50,000,000.00	2021年8月30日	2022年8月29日	- 關聯方借款，年利率3.15%		
財務公司	-150,000,000.00	2021年9月18日	2022年9月17日	- 關聯方借款，年利率3.55%		
財務公司	-10,000,000.00	2021年4月13日	2022年4月12日	- 關聯方借款，年利率3.15%		
財務公司	100,000,000.00	2022年3月16日	2023年3月16日	100,000,000.00 關聯方借款，年利率2.95%		
財務公司	100,000,000.00	2022年4月24日	2023年4月23日	100,000,000.00 關聯方借款，年利率2.95%		
財務公司	100,000,000.00	2022年6月15日	2023年6月14日	100,000,000.00 關聯方借款，年利率2.80%		
財務公司	150,000,000.00	2022年7月15日	2023年7月14日	150,000,000.00 關聯方借款，年利率2.65%		
財務公司	150,000,000.00	2022年7月19日	2023年7月18日	150,000,000.00 關聯方借款，年利率2.65%		
財務公司	150,000,000.00	2022年8月11日	2023年8月10日	150,000,000.00 關聯方借款，年利率2.65%		
財務公司	100,000,000.00	2022年8月26日	2023年8月25日	100,000,000.00 關聯方借款，年利率2.60%		
財務公司	250,000,000.00	2022年12月1日	2023年11月30日	250,000,000.00 關聯方借款，年利率2.90%		
財務公司	-3,000,000.00	2017年12月25日	2022年7月29日	- 關聯方借款，年利率3.95%	是關連交易 (本公司大股東聯繫人)	是(根據14A.90條豁免公告)
財務公司	-2,685,000.00	2017年12月25日	2022年7月29日	- 關聯方借款，年利率3.95%		
財務公司	-45,250,000.00	2019年9月26日	2022年7月29日	- 關聯方借款，年利率4.15%		
財務公司	-71,671,060.00	2016年11月28日	2022年7月29日	- 關聯方借款，年利率3.95%		
財務公司	-26,180,000.00	2018年5月22日	2022年7月29日	- 關聯方借款，年利率3.95%		
財務公司	-200,000,000.00	2021年3月12日	2022年7月29日	- 關聯方借款，年利率4.10%		
財務公司	-22,550,000.00	2020年6月4日	2022年7月29日	- 關聯方借款，年利率4.50%		
財務公司	55,000,000.00	2022年8月24日	2027年6月20日	55,000,000.00 關聯方借款，年利率3.50%	是關連交易 (本公司大股東聯繫人)	是(根據14A.90條豁免公告)

## 重要事項

關聯方	拆借金額(註1)	起始日	到期日	本年末餘額	說明	是否關連交易/持續關連交易(關連關係)	是否符合香港上市規則第14A章的披露規定
財務公司	24,000,000.00	2022年8月24日	2028年6月20日	24,000,000.00	關聯方借款，年利率3.50%	是關連交易 (本公司大股東)	是(根據14A.90條豁免公告)
財務公司	200,000,000.00	2022年8月24日	2037年8月10日	200,000,000.00	關聯方借款，年利率3.50%		
財務公司	48,000,000.00	2022年8月24日	2028年6月20日	48,000,000.00	關聯方借款，年利率3.50%		
江蘇交控	-250,000,000.00	2012年12月5日	2022年12月5日	-	關聯方借款，年利率5.50%		
江蘇交控	-	2013年5月17日	2023年5月17日	250,000,000.00	關聯方借款，年利率5.30%		
江蘇交控	-	2020年6月21日	2035年5月29日	500,000,000.00	關聯方借款，年利率3.45%		
江蘇交控	-	2020年7月22日	2025年7月22日	548,795,875.80	關聯方借款，年利率3.85%		
江蘇交控	-	2018年11月20日	2023年10月24日	500,000,000.00	關聯方借款，年利率4.43%		
江蘇交控	-	2019年11月8日	2024年8月29日	100,000,000.00	關聯方借款，年利率3.76%		
江蘇交控	-	2020年7月22日	2025年7月22日	50,000,000.00	關聯方借款，年利率3.85%		
江蘇交控	-	2018年11月20日	2023年10月24日	300,000,000.00	關聯方借款，年利率4.43%		
江蘇交控	-	2020年7月22日	2025年7月22日	200,000,000.00	關聯方借款，年利率3.85%		
江蘇交控	496,170,000.00	2022年9月14日	2039年9月13日	496,170,000.00	關聯方借款，年利率3.10%	否	註2
江蘇交控	-	2020年1月21日	2025年1月20日	298,482,290.44	關聯方借款，年利率3.74%		
通昌置業投資公司	-14,000,000.00	2021年7月19日	2022年5月31日	-	關聯方借款，年利率4.00%		
通昌置業投資公司	-32,000,000.00	2021年4月27日	2022年5月31日	-	關聯方借款，年利率4.00%		

## 重要事項

關聯方	拆借金額(註1)	起始日	到期日	本年末餘額	說明	是否關連交易/持續關連交易(關連關係)	是否已符合香港上市規則第14A章的披露規定
通昌置業投資公司	-6,000,000.00	2021年7月19日	2022年5月31日	-	關聯方借款，年利率4.00%		
交通傳媒公司	-30,000,000.00	2020年4月16日	2022年7月29日	-	關聯方借款，年利率4.00%	是關連交易 (本公司大股東聯繫人)	是(根據14A.90條豁免公告)
交通傳媒公司	-13,000,000.00	2020年4月17日	2022年7月29日	-	關聯方借款，年利率4.75%		
交通傳媒公司	-50,000,000.00	2019年11月26日	2022年7月29日	-	關聯方借款，年利率4.40%		
東方路橋公司	-20,000,000.00	2020年6月28日	2022年7月29日	-	關聯方借款，年利率4.40%	是關連交易 (本公司大股東聯繫人)	是(根據14A.90條豁免公告)
滬蘇浙高速	-23,000,000.00	2020年12月11日	2022年7月29日	-	關聯方借款，年利率4.00%	是關連交易 (本公司大股東聯繫人)	是(根據14A.90條豁免公告)
雲杉資本	-13,000,000.00	2017年9月22日	2022年7月29日	-	關聯方借款，年利率4.75%	是關連交易 (本公司大股東聯繫人)	是(根據14A.90條豁免公告)
雲杉資本	-6,000,000.00	2017年11月30日	2022年7月29日	-	關聯方借款，年利率4.75%		
南林飯店公司	-4,500,000.00	2019年2月11日	2022年7月29日	-	關聯方借款，年利率4.75%	否(本公司聯營企業)	不適用
南林飯店公司	-5,000,000.00	2019年4月23日	2022年7月29日	-	關聯方借款，年利率4.75%		

註1： 表中所列示資金拆借，本集團均為拆入方，拆借金額正數代表借入，負數代表償還。

註2： 不適用(有關貸款為雲杉清能公司於本公司於2022年7月完成收購前，雲杉清能公司向通昌置業投資公司借入的借款，於交割前歸還。詳見本公司於2022年4月29日發佈的公告。)



## 重要事項

(5) 其他關聯交易

單位：元 幣種：人民幣

關聯方	關聯交易內容	本年發生額	上年發生額	是否關連交易／持續關連交易 (關連關係)	是否已符合香港上市規則 第14A章的披露規定
江蘇租賃公司	投資可轉債	-	391,716,000.00	是關連交易(本公司大股東 聯繫人)	是(根據14A.89條豁免公告)

(6) 關鍵管理人員報酬

單位：元 幣種：人民幣

項目	本年發生額	上年發生額	是否關連交易／持續關連交易 (關連關係)	是否已符合香港上市規則 第14A章的披露規定
關鍵管理人員報酬	7,109,827.39	6,570,539.93	是持續關連交易(本公司董事)	是(根據14A.95條豁免公告)

## 十三. 重大合同及其履行情況

### (一) 託管、承包、租賃事項

1. 託管情況

適用

不適用

2. 承包情況

適用

不適用

### 3. 租賃情況

適用

不適用

單位：元 幣種：人民幣

出租方名稱	租賃方名稱	租賃資產情況	租賃資產涉		租賃起始日	租賃終止日	租賃收益	租賃收益確定依據	租賃收益對公司影響	是否關聯/	
			及金額							關連交易	關聯關係
公司	嘉興市凱逸投資有限公司	梅村服務區	12,955,904		2017/1/10	2021/12/31	204,301,622	委託招標代理公司公開招標，2億元起拍，綜合評審得分第一名中標，且該事項已經公司董事會審議批准。	該服務區報告期利潤同比減少53,079千元。	否	其他
公司	嘉興市同輝高速公路服務區經營管理有限公司	仙人山服務區	17,805,392		2017/6/16	2021/12/31	89,419,468.5	委託招標代理公司公開招標，1.003億元起拍，綜合評審得分第一名中標，且該事項已經公司董事會審議批准。	該服務區報告期利潤同比減少20,070千元。	否	其他
公司	嘉興力天高速公路服務區經營管理有限公司	仙人山服務區	17,805,392		2022/11/15	2025/11/14	23,400,540	委託招標代理公司公開招標，666萬元起拍，綜合評審得分第一名中標，且該事項已經公司總辦會審議批准。	該服務區報告期利潤同比增加370千元	否	其他
公司	桐鄉市銀逸高速公路服務區經營管理有限公司	黃栗墅服務區	47,256,513		2017/7/1	2021/12/31	78,016,619	委託招標代理公司公開招標，1.0802億元起拍，綜合評審得分第一名中標，且該事項已經公司董事會審議批准。	該服務區報告期利潤同比減少16,629千元。	否	其他
公司	嘉興市凱逸投資有限公司	陽澄湖服務區	60,930,582		2018/5/15	2027/5/14	185,000,000	委託招標代理公司公開招標，1.7608億元起拍，綜合評審得分第一名中標，且該事項已經公司董事會審議批准。	該服務區報告期利潤同比減少3,305千元。	否	其他

## 重要事項

出租方名稱	租賃方名稱	租賃資產情況	租賃資產涉 及金額	租賃起始日	租賃終止日	租賃收益	租賃收益確定依據	租賃收益對公司影響	是否關聯/ 關連交易 關聯關係	
公司	龍城旅遊控股集團 有限公司	芳茂山服務區	20,919,070	2018/5/11	2026/5/10	185,260,000	委託招標代理公司公開招標，1.6億元 起拍，綜合評審得分第一名中標， 且該事項已經公司董事會審議批 准。	該服務區報告期利潤同 比減少3,903千元。	否	其他
公司	南京百盛商業管理 有限公司	黃莊服務區	17,806,972	2018/9/21	2026/9/20	157,040,000	委託招標代理公司公開招標，1.6億元 起拍，綜合評審得分第一名中標， 且該事項已經公司董事會審議批 准。	該服務區報告期利潤同 比減少6,208千元。	否	其他

### 租賃情況說明

滬寧高速黃栗墅、仙人山、梅村服務區終止原租賃合同，雙方簽署終止協議，明確以上服務區租賃終止日期為2021年12月31日，從2022年1月1日至新承租單位進場日為過渡期，由原承租單位繼續維持經營，租金由雙方另行協商。目前黃栗墅、梅村服務區招商工作正在穩步推進中，仙人山服務區餐飲項目新承租單位已於2022年11月15日進場。

## (二) 擔保情況

適用                       不適用

單位：元    幣種：人民幣

公司對外擔保情況(不包括對子公司的擔保)	
報告期內擔保發生額合計(不包括對子公司的擔保)	0
報告期末擔保餘額合計(A)(不包括對子公司的擔保)	0
公司及其子公司對子公司的擔保情況	
報告期內對子公司擔保發生額合計	16,500,000.00
報告期末對子公司擔保餘額合計(B)	0
公司擔保總額情況(包括對子公司的擔保)	
擔保總額(A+B)	0
擔保總額佔公司淨資產的比例(%)	0
其中：	
為股東、實際控制人及其關聯／關連方提供擔保的金額(C)	0
直接或間接為資產負債率超過70%的被擔保對象提供的債務擔保金額(D)	0
擔保總額超過淨資產50%部分的金額(E)	0
上述三項擔保金額合計(C+D+E)	0
未到期擔保可能承擔連帶清償責任說明	無
擔保情況說明	本公司之前批准本公司為保理公司提供保證擔保，擔保最高餘額為人民幣6.7億元，授權擔保期限為三年。本公司就保理公司在此期間簽訂的累計人民幣6.7億元的一年期借款合同與銀行簽署了保證合同，截至2022年11月22日，保理公司已經將保證借款清償完畢，保證借款餘額為人民幣0元保證合同終止。至此本公司不存在為保理公司提供擔保、委託保理公司理財等的情况。

## 重要事項

### (三) 委託他人進行現金資產管理的情況

#### 1. 委託理財情況

##### (1) 委託理財總體情況

適用  不適用

單位：元 幣種：人民幣

類型	資金來源	發生額	未到期餘額	逾期末收回金額
銀行理財	自有資金	833,806,640.00	3,444,000,000.00	-

其他情況

適用  不適用

## 重要事項

### (2) 單項委託理財情況

適用  不適用

單位：元 幣種：人民幣

受托人	委託理財類型	委託理財金額	委託理財 起始日期	委託理財 終止日期	資金來源	資金投向	報酬確定方式	預期收益 (如有)	實際收益或損失	實際收回情況	是否經過 法定程序	未來是否有 委託理財計劃	減值準備 計提金額 (如有)
工商銀行南京 城南支行	結構性存款	100,000,000	2022.2.23	2022.6.2	自有資金	美元/日元的利率	保本	3.69%	980,630.05	100,000,000	是	是	-
工商銀行南京 城南支行	結構性存款	100,000,000	2022.6.20	2022.7.26	自由資金	美元/日元的利率	保本	3.69%	343,726.03	100,000,000	是	是	-
招商銀行南京 城南支行	結構性存款	50,000,000	2022.8.29	2022.10.12	自有資金	固定收益資產	保本	2.90%	170,821.92	50,000,000	是	是	-
招商銀行南京 城南支行	結構性存款	150,000,000	2022.9.28	2022.11.16	自有資金	固定收益資產	保本	2.80%	540,821.92	150,000,000	是	是	-
招商銀行南京 城南支行	結構性存款	300,000,000	2022.11.28	2022.12.7	自有資金	固定收益資產	保本	1.82%	104,712.33	300,000,000	是	是	-
招商銀行南京 城南支行	保本理財	400,000,000	2022.12.28	2023.1.10	自有資金	補充券商流動資金	保本	1.75%			是	是	-
招商銀行南京 城南支行	保本理財	350,000,000	2022.12.28	2023.1.17	自有資金	補充券商流動資金	保本	1.75%			是	是	-
農業銀行南京 陽光支行	結構性存款	500,000,000	2022.5.25	2022.7.1	自有資金	歐元/美元匯率	保本	3.55%	1,654,109.59	500,000,000	是	是	-
中國銀行江蘇 省分行	結構性存款	100,000,000	2022.1.26	2022.4.1	自有資金	存款	保本	1.50%	258,904.11	100,000,000	是	是	-
中國銀行江蘇 省分行	結構性存款	150,000,000	2022.1.26	2022.3.1	自有資金	存款	保本	3.51%	461,589.04	150,000,000	是	是	-

## 重要事項

受人	委託理財類型	委託理財金額	委託理財		資金來源	資金投向	報酬確定方式	預期收益		實際收益或損失	實際收回情況	是否經過法定程序	未來是否有委託理財計劃	減值準備計提金額(如有)
			起始日期	終止日期				年化收益率	(如有)					
中興銀行江蘇省分行	結構性存款	100,000,000	2022.3.28	2022.4.13	自有資金	存款	保本	3.20%	122,739.73	100,000,000	是	是	-	
中興銀行江蘇省分行	結構性存款	125,000,000	2022.4.29	2022.6.1	自有資金	存款	保本	3.34%	377,465.75	125,000,000	是	是	-	
浦發銀行南京分行	結構性存款	318,550,000	2022.5.31	2022.8.1	自有資金	滬深300指數、外匯等	保本	1.94%	1,030,951.68	318,550,000	是	是	-	
浦發銀行南京分行	結構性存款	381,450,000	2022.6.1	2022.8.1	自有資金	滬深300指數、外匯等	保本	4.09%	2,565,490.56	381,450,000	是	是	-	
浦發銀行南京分行	結構性存款	340,000,000	2022.9.28	2022.12.1	自有資金	滬深300指數、外匯等	保本	3.55%	2,049,444.44	340,000,000	是	是	-	
浦發銀行南京分行	結構性存款	550,000,000	2022.12.29	2023.3.1	自有資金	滬深300指數、外匯等	保本	3.35%	-	-	是	是	-	
交通銀行南京城中支行	結構性存款	100,000,000	2022.1.24	2022.2.10	自有資金	存款	保本	1.35%	51,780.82	100,000,000	是	是	-	
交通銀行南京城中支行	結構性存款	100,000,000	2022.2.24	2022.6.7	自有資金	存款	保本	2.65%	718,767.13	100,000,000	是	是	-	
交通銀行南京城中支行	結構性存款	75,000,000	2022.2.25	2022.6.7	自有資金	存款	保本	2.65%	539,075.34	75,000,000	是	是	-	
交通銀行南京城中支行	結構性存款	50,000,000	2022.3.25	2022.4.11	自有資金	存款	保本	3%	47,945.21	50,000,000	是	是	-	
交通銀行南京城中支行	結構性存款	250,000,000	2022.10.25	2022.11.25	自有資金	存款	保本	2.40%	476,712.33	250,000,000	是	是	-	
交通銀行南京城中支行	結構性存款	50,000,000	2022.12.27	2023.3.2	自有資金	存款	保本	2.60%	-	-	是	是	-	



## 重要事項

受托人	委託理財類型	委託理財金額	委託理財 起始日期	委託理財 終止日期	資金來源	資金投向	報酬確定方式	預期收益 (如有)	實際收益或損失	實際收回情況	是否經過 法定程序	未來是否有 委託理財計劃	減值準備 計提金額 (如有)
興業銀行南京分行營業部	結構性存款	150,000,000	2022.3.25	2022.4.11	自有資金	上海金的期權	保本	3.28%	188,712.33	150,000,000	是	是	-
興業銀行南京分行營業部	結構性存款	300,000,000	2022.6.28	2022.7.11	自有資金	上海金的期權	保本	2.89%	308,383.56	300,000,000	是	是	-
廣發銀行南京鼓樓支行	結構性存款	100,000,000	2022.1.27	2022.4.1	自有資金	恒生科技指數	保本	1.30%	224,383.56	100,000,000	是	是	-
廣發銀行南京鼓樓支行	結構性存款	100,000,000	2022.2.25	2022.6.2	自有資金	滬深300指數	保本	2.45%	631,561.50	100,000,000	是	是	-
廣發銀行南京鼓樓支行	結構性存款	100,000,000	2022.4.7	2022.5.17	自有資金	黃金	保本	3.15%	302,054.79	100,000,000	是	是	-
廣發銀行南京鼓樓支行	結構性存款	125,000,000	2022.4.29	2022.6.1	自有資金	歐元兌美元	保本	3.20%	361,643.84	125,000,000	是	是	-
廣發銀行南京鼓樓支行	結構性存款	300,000,000	2022.5.30	2022.7.20	自有資金	橡膠2209合約	保本	1.50%	616,438.36	300,000,000	是	是	-
廣發銀行南京鼓樓支行	結構性存款	170,000,000	2022.9.28	2022.12.2	自有資金	滬金2302合約	保本	3.20%	938,958.90	170,000,000	是	是	-
廣發銀行南京鼓樓支行	結構性存款	300,000,000	2022.11.29	2022.12.14	自有資金	歐元兌美元	保本	2.70%	310,684.93	300,000,000	是	是	-
廣發銀行南京鼓樓支行	結構性存款	250,000,000	2022.12.27	2023.1.13	自有資金	美元兌日元	保本	2.70%	-	-	是	是	-
廣發銀行南京鼓樓支行	結構性存款	250,000,000	2022.12.28	2023.2.3	自有資金	滬金2304合約	保本	3%	-	-	是	是	-
中信銀行南京王府大街支行	結構性存款	100,000,000	2022.2.25	2022.6.1	自有資金	現金、存款	保本	3%	780,821.92	100,000,000	是	是	-

## 重要事項

委託人	委託理財類型	委託理財金額	委託理財 起始日期	委託理財 終止日期	資金來源	資金投向	報酬確定方式	預期收益		實際收益或損失	實際收回情況	是否經過 法定程序	未來是否有 委託理財計劃	減值準備 計提金額 (如有)
								年化收益率	(如有)					
中信銀行南京 王府大街支行	結構性存款	150,000,000	2022.4.28	2022.6.1	自有資金	現金、存款	保本	3%	406,849.32	150,000,000	是	是	-	
中信銀行南京 王府大街支行	結構性存款	500,000,000	2022.5.25	2022.6.9	自有資金	現金、存款	保本	2.70%	517,808.22	500,000,000	是	是	-	
中信銀行南京 王府大街支行	結構性存款	200,000,000	2022.5.30	2022.6.14	自有資金	現金、存款	保本	3.10%	237,808.22	200,000,000	是	是	-	
中信銀行南京 王府大街支行	結構性存款	500,000,000	2022.6.9	2022.6.24	自有資金	現金、存款	保本	2.70%	517,808.22	500,000,000	是	是	-	
中信銀行南京 王府大街支行	結構性存款	850,000,000	2022.6.27	2022.7.11	自有資金	現金、存款	保本	2.64%	799,232.88	850,000,000	是	是	-	
平安銀行南京 分行營業部	結構性存款	100,000,000	2022.2.25	2022.6.1	自有資金	中證500看漲	保本	1.50%	382,191.78	100,000,000	是	是	-	
平安銀行南京 分行營業部	結構性存款	100,000,000	2022.4.27	2022.5.5	自有資金	FR007	保本	2.57%	49,315.06	100,000,000	是	是	-	
平安銀行南京 分行營業部	結構性存款	200,000,000	2022.6.28	2022.7.5	自有資金	歐元/美元看跌	保本	2.30%	88,602.73	200,000,000	是	是	-	
平安銀行南京 分行營業部	結構性存款	380,000,000	2022.6.29	2022.7.6	自有資金	歐元/美元看跌	保本	2.30%	168,345.20	380,000,000	是	是	-	
平安銀行南京 分行營業部	結構性存款	270,000,000	2022.8.29	2022.9.5	自有資金	LPR	保本	2.30%	119,613.69	270,000,000	是	是	-	
平安銀行南京 分行營業部	結構性存款	550,000,000	2022.8.29	2022.10.10	自有資金	歐元/美元看跌	保本	3%	1,826,673.56	550,000,000	是	是	-	

## 重要事項

受托人	委託理財類型	委託理財金額	委託理財		資金來源	資金投向	報酬確定方式	年化收益率	預期收益	實際收益或損失	實際收回情況	是否經過 法定程序	未來是否有 委託理財計劃	減值準備
			起始日期	終止日期					(如有)					計提金額 (如有)
南京銀行湖北 路支行	結構性存款	200,000,000	2022.7.25	2022.10.26	自有資金	利率、匯率、商品、指數等 衍生產品市場	保本	4.06%	2,022,222.23	200,000,000	是	是	-	
南京銀行湖北 路支行	結構性存款	300,000,000	2022.10.28	2023.2.3	自有資金	利率、匯率、商品、指數等 衍生產品市場	保本	3.10%	-	-	是	是	-	
寧波銀行南京 營業部	結構性存款	70,000,000	2022.5.27	2022.7.27	自有資金	美元對歐元即期匯率	保本	2.70%	294,890.41	70,000,000	是	是	-	
寧波銀行南京 營業部	結構性存款	100,000,000	2022.6.27	2022.7.29	自有資金	美元對歐元即期匯率	保本	2.72%	223,704.58	100,000,000	是	是	-	
寧波銀行南京 營業部	結構性存款	160,000,000	2022.9.28	2022.12.1	自有資金	美元對歐元即期匯率	保本	3.20%	869,698.63	160,000,000	是	是	-	
寧波銀行南京 營業部	結構性存款	100,000,000	2022.10.27	2023.2.3	自有資金	美元對歐元即期匯率	保本	3.20%	-	-	是	是	-	
寧波銀行南京 營業部	天天鑫金4 號	100,000,000	2022.11.28		自有資金	同業存單、短債還有貨幣 市場工具	非保本	2.32%	-	-	是	是	-	
寧波銀行南京 營業部	天天鑫金6 號	100,000,000	2022.11.28		自有資金	同業存單、短債還有貨幣 市場工具	非保本	2.29%	-	-	是	是	-	
華夏銀行南京 城南支行	結構性存款	200,000,000	2022.5.27	2022.7.1	自有資金	存款	保本	2.01%	341,424.64	200,000,000	是	是	-	
華夏銀行南京 城南支行	結構性存款	300,000,000	2022.8.29	2022.11.2	自有資金	存款	保本	2.63%	362,465.75	300,000,000	是	是	-	

## 重要事項

其他情況

適用  不適用

(3) 委託理財減值準備

適用  不適用

2. 委託貸款情況

(1) 委託貸款總體情況

適用  不適用

單位：元 幣種：人民幣

類型	資金來源	發生額	未到期餘額	逾期未收回金額
委託貸款	自有資金	1,057,000,000.00	1,757,000,000.00	-

其他情況

適用  不適用

## 重要事項

(2) 單項委託貸款情況

適用  不適用

單位：萬元 幣種：人民幣

委託人	委託貸款類型	委託貸款金額	委託貸款起始日期	委託貸款 終止日期	資金來源	資金投向	報酬確定方式	年化收益率	預期收益 (如有)	實際收益或 損失	實際收回 情況	是否經過 法定程序	未來是否 有委託貸 款計劃	減值準備 計提金額 (如有)
浦發銀行		3,900.00	2021/1/28	2022/1/27	自有資金	日常經營	按季付息	4.35%	-	-	是	是	-	
浦發銀行		2,100.00	2021/3/20	2022/3/19	自有資金	日常經營	按季付息	4.35%	-	-	是	是	-	
浦發銀行		3,000.00	2021/12/20	2022/12/20	自有資金	日常經營	按季付息	4.35%	-	-	是	是	-	
浦發銀行		3,100.00	2022/1/24	2023/1/24	自有資金	日常經營	按季付息	4.23%	-	-	是	是	-	
浦發銀行		2,100.00	2022/3/16	2023/3/16	自有資金	日常經營	按季付息	4.14%	-	-	是	是	-	
浦發銀行		1,000.00	2022/4/11	2023/4/11	自有資金	日常經營	按季付息	4.09%	-	-	是	是	-	
浦發銀行		3,500.00	2022/12/20	2023/12/20	自有資金	日常經營	按季付息	3.65%	-	-	是	是	-	
浦發銀行		45,000.00	2021/10/19	2024/10/18	自有資金	日常經營	按季付息	4.64%	-	-	是	是	-	
浦發銀行		25,000.00	2021/8/25	2024/8/24	自有資金	日常經營	按季付息	4.64%	-	-	是	是	-	
浦發銀行		4,000.00	2022/1/18	2025/1/17	自有資金	日常經營	按季付息	4.58%	-	-	是	是	-	
浦發銀行		5,000.00	2022/1/4	2025/1/3	自有資金	日常經營	按季付息	4.63%	-	-	是	是	-	
浦發銀行		1,500.00	2022/6/17	2025/6/16	自有資金	日常經營	按季付息	4.13%	-	-	是	是	-	

## 重要事項

委託人	委託貸款類型	委託貸款金額	委託貸款起始日期	委託貸款 終止日期	資金來源	資金投向	報關確定方式	年化收益率	預期收益 (如有)	實際收益或 損失	實際收回 情況	是否經過 法定程序	未來是否 有委託貸 款計劃	減值準備 計提金額 (如有)
浦發銀行		4,000.00	2022/7/4	2025/7/3	自有資金	日常經營	按季付息	4.08%	-	-	是	是	-	
浦發銀行		10,000.00	2021/2/8	2022/2/8	自有資金	日常經營	按季付息	4.35%	-	-	是	是	-	
浦發銀行		30,000.00	2021/3/19	2022/3/19	自有資金	日常經營	按季付息	4.35%	-	-	是	是	-	
浦發銀行		1,500.00	2021/4/12	2022/4/12	自有資金	日常經營	按季付息	4.35%	-	-	是	是	-	
浦發銀行		5,000.00	2021/5/25	2022/5/24	自有資金	日常經營	按季付息	4.35%	-	-	是	是	-	
浦發銀行		3,000.00	2021/6/10	2022/6/9	自有資金	日常經營	按季付息	4.35%	-	-	是	是	-	
浦發銀行		8,000.00	2021/8/20	2022/8/20	自有資金	日常經營	按季付息	4.35%	-	-	是	是	-	
浦發銀行		2,000.00	2021/9/8	2022/9/8	自有資金	日常經營	按季付息	4.35%	-	-	是	是	-	
浦發銀行		6,500.00	2021/9/17	2022/9/17	自有資金	日常經營	按季付息	4.35%	-	-	是	是	-	
浦發銀行		5,000.00	2021/11/10	2022/11/10	自有資金	日常經營	按季付息	4.35%	-	-	是	是	-	
浦發銀行		1,500.00	2021/12/20	2022/12/20	自有資金	日常經營	按季付息	4.27%	-	-	是	是	-	
浦發銀行		500.00	2021/12/28	2022/12/28	自有資金	日常經營	按季付息	4.26%	-	-	是	是	-	
浦發銀行		2,000.00	2022/1/10	2023/1/10	自有資金	日常經營	按季付息	4.23%	-	-	是	是	-	
浦發銀行		5,500.00	2022/1/18	2023/1/18	自有資金	日常經營	按季付息	4.22%	-	-	是	是	-	

## 重要事項

受託人	委託貸款類型	委託貸款金額	委託貸款起始日期	委託貸款 終止日期	資金來源	資金投向	報酬確定方式	年化收益率	預期收益 (如有)	實際收益或 損失	實際收回 情況	是否經過 法定程序	未來是否 有委託貸 款計劃	減值準備 計提金額 (如有)
浦發銀行		10,000.00	2022/1/21	2023/1/21	自有資金	日常經營	按季付息	4.21%	-	-	是	是	-	
浦發銀行		3,200.00	2022/1/26	2023/1/26	自有資金	日常經營	按季付息	4.20%	-	-	是	是	-	
浦發銀行		29,300.00	2022/3/18	2023/3/18	自有資金	日常經營	按季付息	4.10%	-	-	是	是	-	
浦發銀行		1,200.00	2022/4/11	2023/4/11	自有資金	日常經營	按季付息	4.06%	-	-	是	是	-	
浦發銀行		5,000.00	2022/5/25	2023/5/25	自有資金	日常經營	按季付息	3.97%	-	-	是	是	-	
浦發銀行		3,000.00	2022/6/9	2023/6/9	自有資金	日常經營	按季付息	3.95%	-	-	是	是	-	
浦發銀行		600.00	2022/6/20	2023/6/19	自有資金	日常經營	按季付息	3.91%	-	-	是	是	-	
浦發銀行		6,000.00	2022/8/19	2023/8/18	自有資金	日常經營	按季付息	3.80%	-	-	是	是	-	
浦發銀行		2,000.00	2022/9/8	2023/9/8	自有資金	日常經營	按季付息	3.77%	-	-	是	是	-	
浦發銀行		7,200.00	2022/9/16	2023/9/16	自有資金	日常經營	按季付息	3.76%	-	-	是	是	-	
浦發銀行		4,000.00	2022/11/10	2023/11/10	自有資金	日常經營	按季付息	3.65%	-	-	是	是	-	
浦發銀行		2,500.00	2022/12/20	2023/12/20	自有資金	日常經營	按季付息	3.65%	-	-	是	是	-	



## 重要事項

其他情況

適用

不適用

(3) 委託貸款減值準備

適用

不適用

3. 其他情況

適用

不適用

(四) 其他重大合同

適用

不適用

十四. 其他對投資者作出價值判斷和投資決策有重大影響的重大事項的說明

適用

不適用

# 股份變動及股東情況

## 一. 股本變動情況

### (一) 股份變動情況表

1. 股份變動情況表

報告期內，公司股份總數及股本結構未發生變化。

2. 股份變動情況說明

適用  不適用

3. 股份變動對最近一年和最近一期每股收益、每股淨資產等財務指標的影響(如有)

適用  不適用

4. 公司認為必要或證券監管機構要求披露的其他內容

適用  不適用

### (二) 限售股份變動情況

適用  不適用

## 二. 證券發行與上市情況

### (一) 截至報告期內證券發行情況

適用  不適用

單位：億股 幣種：人民幣

股票及其衍生證券的種類	發行日期	發行價格 (或利率)	發行數量	上市日期	獲准 上市交易數量	交易終止日期
<b>普通股股票類</b>						
H股	1997-06-27	HKD3.11	12.22	1997-06-27	12.22	-
A股 <sup>(註1)</sup>	2000-12-20	RMB4.20	1.50	2001-01-16	1.50	-
<b>可轉換公司債券、分離交易可轉債</b>						
-	-	-	-	-	-	-
<b>債券(包括企業債券、公司債券以及非金融企業債務融資工具)</b>						
江蘇寧滬高速公路股份有限公司2022年 面向專業投資者公開發行公司債券(第一期)	2022/4/19	2.90%	0.1000	2022/4/26	0.1000	2025/4/20
江蘇寧滬高速公路股份有限公司2022年 面向專業投資者公開發行公司債券(第二期)	2022/8/22	2.55%	0.0500	2022/8/29	0.0500	2025/8/23
江蘇寧滬高速公路股份有限公司2022年 面向專業投資者公開發行綠色公司債券(第一期)	2022/10/21	2.58%	0.0700	2022/10/28	0.0700	2025/10/24
江蘇寧滬高速公路股份有限公司2022年 面向專業投資者公開發行公司債券(第三期)	2022/11/28	2.95%	0.0500	2022/12/5	0.0500	2025/11/29
2021年度第三十七期超短期融資券	2021/12/31	2.35%	0.1000	2022/1/5	0.1000	2022/4/28
2022年度第一期超短期融資券	2022/1/7	2.35%	0.0500	2022/1/11	0.0500	2022/5/11
2022年度第二期超短期融資券	2022/1/10	2.35%	0.0500	2022/1/12	0.0500	2022/5/12

## 股份變動及股東情況

股票及其衍生證券的種類	發行日期	發行價格 (或利率)	發行數量	上市日期	獲准 上市交易數量	交易終止日期
2022年度第三期超短期融資券	2022/1/30	2.30%	0.0500	2022/2/9	0.0500	2022/6/9
2022年度第四期超短期融資券	2022/2/14	2.18%	0.0900	2022/2/16	0.0900	2022/6/16
2022年度第五期超短期融資券	2022/2/16	2.18%	0.0500	2022/2/18	0.0500	2022/6/16
2022年度第六期超短期融資券	2022/3/2	2.05%	0.0500	2022/3/4	0.0500	2022/6/30
2022年度第七期超短期融資券	2022/3/2	2.05%	0.0500	2022/3/4	0.0500	2022/6/30
2022年度第八期超短期融資券	2022/3/7	2.05%	0.0530	2022/3/9	0.0530	2022/7/7
2022年度第九期超短期融資券	2022/3/7	2.04%	0.0200	2022/3/9	0.0200	2022/6/9
2022年度第十期超短期融資券	2022/3/15	2.04%	0.0500	2022/3/17	0.0500	2022/7/14
2022年度第十一期超短期融資券	2022/3/24	2.03%	0.0300	2022/3/28	0.0300	2022/7/21
2022年度第十二期超短期融資券	2022/3/31	2.03%	0.0400	2022/4/2	0.0400	2022/8/4
2022年度第十三期超短期融資券	2022/4/7	2.00%	0.0400	2022/4/11	0.0400	2022/8/4
2022年度第十四期超短期融資券	2022/4/21	2.00%	0.0250	2022/4/24	0.0250	2022/8/18
2022年度第十五期超短期融資券	2022/4/21	2.00%	0.0200	2022/4/24	0.0200	2022/8/18
2022年度第十六期超短期融資券	2022/4/26	2.00%	0.0400	2022/4/28	0.0400	2022/8/25
2022年度第十七期超短期融資券	2022/5/6	2.00%	0.0400	2022/5/9	0.0400	2022/8/25
2022年度第十八期超短期融資券	2022/5/9	2.00%	0.0400	2022/5/11	0.0400	2022/9/8
2022年度第十九期超短期融資券	2022/5/10	2.00%	0.0400	2022/5/12	0.0400	2022/9/8
2022年度第二十期超短期融資券	2022/6/1	1.95%	0.0400	2022/6/6	0.0400	2022/8/30
2022年度第二十一期超短期融資券	2022/6/2	1.97%	0.0400	2022/6/7	0.0400	2022/9/8
2022年度第二十二期超短期融資券	2022/6/6	1.95%	0.0400	2022/6/8	0.0400	2022/9/8
2022年度第二十三期超短期融資券	2022/6/14	2.00%	0.0900	2022/6/16	0.0900	2022/9/15
2022年度第二十四期超短期融資券	2022/6/14	1.98%	0.0400	2022/6/16	0.0400	2022/9/15
2022年度第二十五期超短期融資券	2022/6/24	1.95%	0.0500	2022/6/28	0.0500	2022/9/22
2022年度第二十六期超短期融資券	2022/6/24	1.95%	0.0500	2022/6/28	0.0500	2022/9/22
2022年度第二十七期超短期融資券	2022/7/4	1.95%	0.0530	2022/7/7	0.0530	2022/9/29
2022年度第二十八期超短期融資券	2022/7/11	1.93%	0.0500	2022/7/13	0.0500	2022/10/11
2022年度第二十九期超短期融資券	2022/7/27	1.65%	0.0530	2022/7/29	0.0530	2022/8/25
2022年度第三十期超短期融資券	2022/7/29	1.65%	0.0800	2022/8/2	0.0800	2022/10/27
2022年度第三十一期超短期融資券	2022/8/4	1.65%	0.0500	2022/8/8	0.0500	2022/11/3
2022年度第三十二期超短期融資券	2022/8/22	1.50%	0.0510	2022/8/24	0.0510	2022/11/17
2022年度第三十三期超短期融資券	2022/8/26	1.50%	0.0330	2022/8/30	0.0330	2022/11/24
2022年度第三十四期超短期融資券	2022/9/5	1.50%	0.0800	2022/9/7	0.0800	2022/12/1
2022年度第三十五期超短期融資券	2022/9/5	1.50%	0.0600	2022/9/7	0.0600	2022/12/1
2022年度第三十六期超短期融資券	2022/9/5	1.50%	0.0670	2022/9/7	0.0670	2022/12/1
2022年度第三十七期超短期融資券	2022/9/13	1.50%	0.0600	2022/9/15	0.0600	2022/12/12
2022年度第三十八期超短期融資券	2022/9/13	1.50%	0.0700	2022/9/15	0.0700	2022/12/15
2022年度第三十九期超短期融資券	2022/9/20	1.59%	0.1000	2022/9/22	0.1000	2023/1/5
2022年度第四十期超短期融資券	2022/9/30	1.61%	0.0500	2022/10/9	0.0500	2023/1/5
2022年度第四十一期超短期融資券	2022/9/30	1.61%	0.0400	2022/10/9	0.0400	2023/1/5
2022年度第四十二期超短期融資券	2022/9/30	1.61%	0.0400	2022/10/9	0.0400	2023/1/5
2022年度第四十三期超短期融資券	2022/11/9	1.78%	0.0800	2022/11/11	0.0800	2023/2/9
2022年度第四十四期超短期融資券	2022/11/30	2.17%	0.0770	2022/12/2	0.0770	2023/3/2
2022年度第四十五期超短期融資券	2022/12/9	2.40%	0.0750	2022/12/13	0.0750	2023/4/13
2022年度第四十六期超短期融資券	2022/12/13	2.60%	0.0700	2022/12/15	0.0700	2023/4/13
2022年度第一期綠色中期票據(科創票據)	2022/9/13	2.49%	0.0700	2022/9/16	0.0700	2025/9/12
2022年度第二期中期票據	2022/10/10	2.49%	0.0300	2022/10/12	0.0300	2025/10/10
2022年度第三期中期票據	2022/10/31	2.55%	0.0500	2022/11/3	0.0500	2025/10/31
<b>其他衍生證券</b>						
預託證券憑證計劃(ADR)	2002-12-23	-	-	-	-	-

註1：本公司2006年完成股權分置改革，非流通法人股自2006年5月16日獲得A股上市流通權。

## 股份變動及股東情況

截至報告期內證券發行情況的說明(存續期內利率不同的債券，請分別說明)：

適用  不適用

經中國證券監督管理委員會「證監許可[2020]1635號」文註冊，本公司面向專業投資者公開發行面值總額不超過80億元(含80億元)的公司債券。報告期內，本公司分三期累計面向專業投資者發行20億元公司債券。

經中國證券監督管理委員會「證監許可[2022]2341號」文註冊，本公司面向專業投資者公開發行面值總額不超過17億元(含17億元)的綠色公司債券。報告期內，本公司發行一期面向專業投資者7億元綠色公司債券。該期公司債券募集資金用途全部用於收購雲杉清能公司股權，募集資金已按約定用途使用完畢。被收購公司雲杉清能公司屬於綠色主體，主營業務範圍為可再生能源發電領域。以上資金已投向領域為《綠色產業指導目錄(2019年版)》和《綠色債券支持項目目錄(2021版)》要求的綠色產業領域，屬於清潔能源等領域。

根據中國銀行間市場交易商協會文件「中市協註[2020]SCP576號」文，本公司超短融資券註冊金額為80億元，自2020年10月16日起2年內可分期發行超短融資券。報告期內，本公司分二十期累計面向專業投資者發行99.2億元超短期融資券。

根據中國銀行間市場交易商協會文件「中市協註[2021]SCP455號」文，本公司超短融資券註冊金額為80億元，自2021年11月10日起2年內可分期發行超短融資券。於2022年9月27日向交易商協會申請註冊額度核減，核減後剩餘有效註冊額度60億元。報告期內，本公司分二十四期累計面向專業投資者發行130.3億元超短期融資券。

根據中國銀行間市場交易商協會文件「中市協註[2022]SCP476號」文，本公司超短融資券註冊金額為80億元，自2022年11月24日起2年內可分期發行超短融資券。報告期內，本公司分三期累計面向專業投資者發行22.2億元超短期融資券。

根據中國銀行間市場交易商協會文件「中市協註[2022]MTN673號」文，本公司中期票據註冊金額為20億元，自2022年7月29日起2年內可分期發行中期票據。報告期內，本公司分二期累計面向專業投資者發行10億元中期票據。

根據中國銀行間市場交易商協會文件「中市協註[2022]MTN712號」文，本公司中期票據註冊金額為20億元，自2022年8月12日起2年內可分期發行中期票據。報告期內，本公司分一期累計面向專業投資者發行5億元中期票據。

## 股份變動及股東情況

### (二) 公司股份總數及股東結構變動及公司資產和負債結構的變動情況

適用  不適用

### (三) 現存的內部職工股情況

適用  不適用

## 三. 股東和實際控制人情況

### (一) 股東總數

截至報告期末普通股股東總數(戶)	28,826
年度報告披露日前一月末的普通股股東總數(戶)	29,178
截至報告期末表決權恢復的優先股股東總數(戶)	不適用
年度報告披露日前一月末表決權恢復的優先股股東總數(戶)	不適用

註： 截止報告期末A股股東總數28,424戶、H股股東數402戶，合計28,826戶；年度報告披露日前一月末的A股股東總數28,778戶、H股股東數400戶，合計29,178戶。

## 股份變動及股東情況

### (二) 截至報告期末前十名股東、前十名流通股東(或無限售條件股東)持股情況表

單位：股

#### 前十名股東持股情況

股東名稱(全稱)	報告期內增減	期末持股數量	比例 (%)	持有有限售		質押、標記或凍結情況		股東性質
				條件股份數量	股份狀態	數量		
江蘇交通控股有限公司	-	2,742,578,825	54.44	-	無	-	國有法人	
招商局公路網絡科技控股股份有限公司	-	589,059,077	11.69	-	無	-	國有法人	
Mitsubishi UFJ Financial Group, Inc.	-	146,754,597	2.91	-	未知	-	境外法人	
BlackRock, Inc.	1,784,356	134,467,514	2.67	-	未知	-	境外法人	
JP Morgan Chase & Co.	-18,407,306	78,891,826	1.57	-	未知	-	境外法人	
Citigroup Inc.	549,095	73,709,235	1.46	-	未知	-	境外法人	
中國人壽保險股份有限公司—傳統— 普通保險產品—005L—CT001滙	37,701,941	38,519,522	0.76	-	未知	-	其他	
招商銀行股份有限公司—上證紅利交易 型開放式指數證券投資基金	786,111	31,913,356	0.63	-	未知	-	其他	
中國銀河資產管理有限責任公司	-	21,410,000	0.42	-	未知	-	國有法人	
中國人民人壽保險股份有限公司— 分紅—個險分紅	11,000,000	11,000,000	0.22	-	未知	-	其他	

## 股份變動及股東情況

### 前十名無限售條件股東持股情況

股東名稱	持有無限售條件		股份種類及數量	
	流通股的數量	種類	數量	
江蘇交通控股有限公司	2,742,578,825	人民幣普通股	2,742,578,825	
招商局公路網絡科技控股股份有限公司	589,059,077	人民幣普通股	589,059,077	
Mitsubishi UFJ Financial Group, Inc.	146,754,597	境外上市外資股	146,754,597	
BlackRock, Inc.	134,467,514	境外上市外資股	134,467,514	
JP Morgan Chase & Co.	78,891,826	境外上市外資股	78,891,826	
Citigroup Inc.	73,709,235	境外上市外資股	73,709,235	
中國人壽保險股份有限公司－傳統－普通保險產品－005L-CT001滬	38,519,522	人民幣普通股	38,519,522	
招商銀行股份有限公司－上證紅利交易型開放式指數證券投資基金	31,913,356	人民幣普通股	31,913,356	
中國銀河資產管理有限責任公司	21,410,000	人民幣普通股	21,410,000	
中國人民人壽保險股份有限公司－分紅－一個險分紅	11,000,000	人民幣普通股	11,000,000	

前十名股東中回購專戶情況說明	無
上述股東委託表決權、受託表決權、放棄表決權的說明	(1) 本公司未知上述股東之間存在關聯關係或一致行動人關係； (2) 報告期內，沒有發生本公司關聯方、戰略投資者和一般法人因配售新股而成為本公司前十名股東的情況；及(3)H股股東的股份數目乃根據香港證券及期貨條例而備存的登記。
上述股東關聯關係或一致行動的說明	無
表決權恢復的優先股股東及持股數量的說明	無

前十名有限售條件股東持股數量及限售條件

適用  不適用

### (三) 戰略投資者或一般法人因配售新股成為前10名股東

適用  不適用



## 股份變動及股東情況

### (四) 權益淡倉

於2022年12月31日，下列股東(不包括董事及本公司最高行政人員)於本公司任何股份及相關股份中擁有根據證券及期貨條例第XV部第2及3分部的條文須予以披露並記錄於根據證券及期貨條例第336條須予存置的登記冊內的權益或淡倉：

股東名稱	身份	A股數目		
		直接權益	A股數目	佔A股(總股份)比例
江蘇交通控股有限公司 招商局公路網絡科技控股股份 有限公司 <sup>(1)</sup>	其他	是	2,742,578,825(L)	71.88% (54.44%)(L)
	其他	是	589,059,077(L)	15.44% (11.69%)(L)

股東名稱	身份	H股數目		
		直接權益	H股數目	佔H股(總股份)比例
BlackRock, Inc.	受控法團權益 <sup>(3)</sup>	否	134,467,514(L)	11.00%(2.67%)(L)
			8,156,000(S)	0.67%(0.16%)(S)
Mitsubishi UFJ Financial Group, Inc JPMorgan Chase & Co.	受控法團權益 <sup>(2)</sup>	否	146,754,597(L)	12.01% (2.91%)(L)
	受控法團權益/投資 經理/保管人—法 團/核准借出代理 人 <sup>(4)</sup>	否	78,891,826(L)	6.45% (1.57%)(L)
			3,489,710(S)	0.28%(0.07%)(S)
Citigroup Inc.	受控法團權益/核准 借出代理人/保管 人—法團 <sup>(6)</sup>	否	73,709,235 (L)	6.03% (1.46%)(L)
			10,000(S)	0.00%(0.00%)(S)
			73,444,405(P)	6.01%(1.46%)(P)

註： (L)代表好倉；(S)代表淡倉；(P)代表可供借出股份

(1) 招商局集團有限公司因所控制的下屬法團招商局公路網絡的權益，而被視作持有本公司股份權益。

(2) Mitsubishi UFJ Financial Group, Inc因間接全資擁有多間企業的權益，而被視作持有本公司股份權益。

## 股份變動及股東情況

- (3) BlackRock, Inc. 因擁有多間企業的控制權而被視作持有本公司合共134,467,514股H股之好倉及8,156,000股H股之淡倉(其中的354,000股H股均為以現金交收(場外)的衍生工具)。除以下企業外,其餘企業均由BlackRock, Inc. 間接全資擁有:
- (a) BlackRock Holdco 6, LLC由BlackRock, Inc. 間接持有90%權益。BlackRock Holdco 6, LLC透過以下其間接全資擁有的企業持有本公司權益:
- (i) BlackRock Institutional Trust Company, National Association持有本公司14,619,875股H股(好倉)及6,792,000股H股(淡倉)。
  - (ii) BlackRock Fund Advisors持有本公司60,638,000股H股(好倉)。
- (b) BR Jersey International Holdings L.P.由BlackRock, Inc. 間接持有86%權益。BR Jersey International Holdings L.P. 透過以下其間接全資擁有的企業持有本公司權益:
- (i) BlackRock Japan Co., Ltd.持有本公司1,490,830股H股(好倉)。
  - (ii) BlackRock Investment Management (Australia) Limited持有本公司638,000股H股(好倉)。
  - (iii) BlackRock Asset Management North Asia Limited 持有本公司1,649,785股H股(好倉)。
  - (iv) BlackRock (Singapore) Limited持有本公司528,000股H股(好倉)。
- (c) BlackRock Group Limited由BR Jersey International Holdings L.P.(見上文附註3(b))間接持有90%權益。BlackRock Group Limited透過以下直接或間接全資擁有的企業持有本公司權益:
- (i) BlackRock (Netherlands) B.V.持有本公司2,952,041股H股(好倉)。
  - (ii) BlackRock International Limited 持有本公司32,000股H股(好倉)。
  - (iii) BlackRock Asset Management Ireland Limited 持有本公司13,775,865股H股(好倉)。
  - (iv) BLACKROCK (Luxembourg) S.A.持有本公司14,230,000股H股(好倉)及116,000股H股(淡倉)。
  - (v) BlackRock Investment Management (UK) Limited持有本公司1,777,309股H股(好倉)。
  - (vi) BlackRock Fund Managers Limited 持有本公司1,790,970股H股(好倉)。
  - (vii) BlackRock Asset Management Schweiz AG 持有本公司2,000股H股(好倉)。
  - (viii) BlackRock Life Limited 持有本公司54,000股H股(好倉)。
- (d) BlackRock Canada Holdings LP由BR Jersey International Holdings L.P.(見上文附註3(b))間接持有99.90%權益。BlackRock Canada Holdings LP透過全資擁有的企業BlackRock Asset Management Canada Limited持有本公司2,116,000股H股(好倉)持有本公司權益。
- (4) JPMorgan Chase & Co. 被視作持有本公司合共78,891,826股H股之好倉(其中的3,010,194股H股涉及以現金交收(場外)的衍生工具)及3,489,710股H股之淡倉(其中的2,589,190及168,000股H股分別涉及以現金交收(場外)及以實物交收(場外)的衍生工具)。由JP Morgan Chase & Co. 持有的利益乃以下列身份持有:

身份	股份數目(好倉)	股份數目(淡倉)	股份數目(可供借出股份)
受控法團權益	9,339,164	3,489,710	
投資經理	22,253,000		
持有股份的保證權益的人	19,140		
核准借出代理人			47,280,522

## 股份變動及股東情況

- (5) Citigroup Inc.被視作持有本公司合共73,709,235股H股之好倉(其中的130,000股H股涉及以現金交收(場外)的衍生工具)及10,000股H股之淡倉(其中的10,000股H股均為以現金交收(場外)的衍生工具)。由Citigroup Inc.持有的利益乃以下列身份持有：

身份	股份數目(好倉)	股份數目(淡倉)	股份數目(可供借出股份)
受控法團權益 核准借出代理人	264,830	10,000	73,444,405

Citigroup Global Markets Holdings Bahamas Limited由Citigroup Inc.間接持有90%權益。Citigroup Global Markets Holdings Bahamas Limited透過其直接全資擁有的Citigroup Global Markets Limited持有本公司262,830股H股(好倉)及10,000股H股(淡倉)。除上述企業外，其餘企業均由Citigroup Inc.間接全資擁有。

除上文披露者外，據本公司所知，於2022年12月31日，並無任何根據香港證券及期貨條例需披露之其他人士。

### 四. 控股股東及實際控制人情況

#### (一) 控股股東情況

##### 1 法人

適用  不適用

名稱	江蘇交通控股有限公司
單位負責人或法定代表人	蔡任傑
成立日期	1993-03-05
主要經營業務	從事國有資產經營、管理(在省政府授權範圍內)，交通基礎設施、交通運輸及相關產業的投資、建設、經營和管理，高速公路收費，實業投資，國內貿易。
報告期內控股和參股的其他境內外上市公司的股權情況	除持有本公司股權外，江蘇交控本級直接持有江蘇銀行(600919)1.73%股權、南京銀行(601009)9.99%股權、春蘭股份(600854)3.36%股權、華泰證券(601688)5.39%股權、金陵飯店(601007)2.5%股權、通行寶(301339)49.35%股權，江蘇金租(600901)21.43%股權。
其他情況說明	-

##### 2 自然人

適用  不適用

##### 3 公司不存在控股股東情況的特別說明

適用  不適用

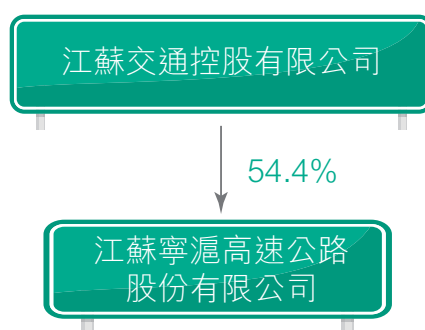
##### 4 報告期內控股股東變更情況的說明

適用  不適用

## 股份變動及股東情況

5 公司與控股股東之間的產權及控制關係的方框圖

適用  不適用



### (二) 實際控制人情況

1 法人

適用  不適用

名稱	江蘇省國有資產監督管理委員會
單位負責人或法定代表人	-
成立日期	-
主要經營業務	-
報告期內控股和參股的其他境內外上市公司的股權情況	-
其他情況說明	-

2 自然人

適用  不適用

3 公司不存在實際控制人情況的特別說明

適用  不適用

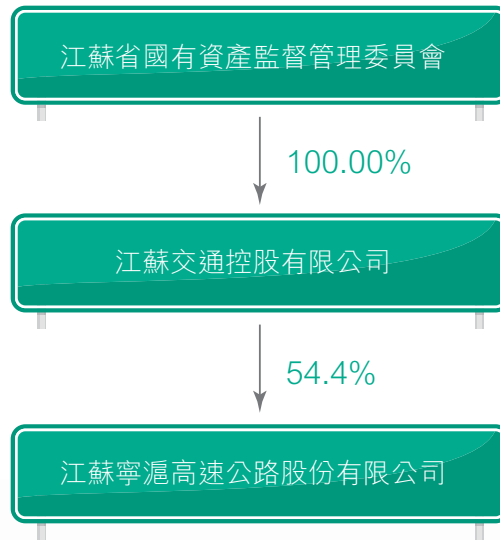
4 報告期內公司控制權發生變更的情況說明

適用  不適用

## 股份變動及股東情況

5 公司與實際控制人之間的產權及控制關係的方框圖

適用  不適用



6 實際控制人通過信託或其他資產管理方式控制公司

適用  不適用

(三) 控股股東及實際控制人其他情況介紹

適用  不適用

五. 公司控股股東或第一大股東及其一致行動人累計質押股份數量佔其所持公司股份數量比例達到80%以上

適用  不適用

## 股份變動及股東情況

### 六. 其他持股在百分之十以上的法人股東

適用  不適用

單位：元 幣種：人民幣

法人股東名稱	單位負責人或法定代表人	成立日期	組織機構代碼	註冊資本	主要經營業務或管理活動等情況
招商局公路網絡科技控股股份有限公司	白景濤	1993-12-18	91110000101717000C	6,178,217,338	公路、橋樑、碼頭、港口、航道基礎設施的投資、開發、建設和經營管理；投資管理；交通基礎設施新技術、新產品、新材料的開發、研製和產品的銷售；建材料、機電設備、汽車及配件、五金交電、日用百貨的銷售；經濟信息諮詢；人才培訓。
情況說明	無				

### 七. 股份限制減持情況說明

適用  不適用

### 八. 股份回購在報告期的具體實施情況

適用  不適用

### 九. 其他事項

#### 1. 購買、出售及贖回本公司股份

於本報告期內，本公司及其附屬公司概無購入、出售或贖回本公司股份之行為；也未發生任何人士根據本公司或其附屬公司在任何時間發行或授予的可轉換證券、期權、權證或其他類似權利，行使轉換權或認購權。

#### 2. 優先購股權

根據中華人民共和國法律及《公司章程》，本公司並無優先購股權規定公司需按持股比例向現有股東呈請發售新股之建議。

#### 3. 公眾持股

根據公開資料及董事知悉，董事會認為本公司在2023年3月24日(即刊發本報告的最後可行日期)的公眾持股數量符合香港上市規則要求。

#### 4. 股東放棄或同意股息的安排

本報告期內，並無任何股東放棄任何股息的安排。

#### 5. 管理合約

本報告期內，本公司並無訂立或存在有關公司的全部或任何重大部分業務的管理及行政合約。

# 優先股相關情況

適用

不適用





# 債券相關情況

## 一、 企業債券、公司債券和非金融企業債務融資工具

適用  不適用

### (一) 企業債券

適用  不適用

### (二) 公司債券

適用  不適用

#### 1. 公司債券基本情況

單位：億元 幣種：人民幣

債券名稱	簡稱	代碼	發行日	起息日	到期日	債券餘額	利率 (%)	還本付息方式	交易場所	投資者適當性 安排(如有)	交易機制	是否存在終止 上市交易的風險
江蘇寧滬高速公路股份有限公司2021年面向專業投資者公開發行公司債券(第一期)	21寧滬G1	175706.SH	2021/2/1	2021/2/2	2026/2/2	10.00	3.70	一次還本，按年付息	上海證券交易所	本期債券的發行對象為專業投資者	在競價交易系統和固定收益證券綜合電子平台掛牌上市	否
江蘇寧滬高速公路股份有限公司2021年面向專業投資者公開發行公司債券(第二期)	21寧滬G2	185046.SH	2021/11/23	2021/11/24	2026/11/24	8.00	3.08	一次還本，按年付息	上海證券交易所	本期債券的發行對象為專業投資者	在競價交易系統和固定收益證券綜合電子平台掛牌上市	否
江蘇寧滬高速公路股份有限公司2022年面向專業投資者公開發行公司債券(第一期)	22寧滬G1	185680.SH	2022/4/19	2022/4/20	2025/4/20	10.00	2.90	一次還本，按年付息	上海證券交易所	本期債券的發行對象為專業投資者	在競價交易系統和固定收益證券綜合電子平台掛牌上市	否
江蘇寧滬高速公路股份有限公司2022年面向專業投資者公開發行公司債券(第二期)	22寧滬G2	137686.SH	2022/8/22	2022/8/23	2025/8/23	5.00	2.55	一次還本，按年付息	上海證券交易所	本期債券的發行對象為專業投資者	在競價交易系統和固定收益證券綜合電子平台掛牌上市	否
江蘇寧滬高速公路股份有限公司2022年面向專業投資者公開發行綠色公司債券(第一期)	G22寧滬1	137962.SH	2022/10/21	2022/10/24	2025/10/24	7.00	2.58	一次還本，按年付息	上海證券交易所	本期債券的發行對象為專業投資者	在競價交易系統和固定收益證券綜合電子平台掛牌上市	否
江蘇寧滬高速公路股份有限公司2022年面向專業投資者公開發行公司債券(第三期)	22寧滬G3	138630.SH	2022/11/28	2022/11/29	2025/11/29	5.00	2.95	一次還本，按年付息	上海證券交易所	本期債券的發行對象為專業投資者	在競價交易系統和固定收益證券綜合電子平台掛牌上市	否

#### 公司對債券終止上市交易風險的應對措施

適用  不適用

## 債券相關情況

### 逾期未償還債券

適用  不適用

### 報告期內債券付息兌付情況

適用  不適用

債券名稱	付息兌付情況的說明
江蘇寧滬高速公路股份有限公司2021年面向專業投資者公開發行公司債券(第一期)	2021年度第一期公司債已於2022年2月2日兌付第一年利息3,700萬元。
江蘇寧滬高速公路股份有限公司2021年面向專業投資者公開發行公司債券(第二期)	2021年度第二期公司債已於2022年11月24日兌付第一年利息2,464萬元。

### 2. 發行人或投資者選擇權條款、投資者保護條款的觸發和執行情況

適用  不適用

發行人調整票面利率選擇權：發行人有權決定在本期債券存續期的第3年末決定調整本期債券後續計息期間的票面利率；發行人決定行使票面利率調整選擇權的，自票面利率調整生效日起，本期債券的票面利率按照以下方式確定：調整後的票面利率以發行人發佈的票面利率調整實施公告為準，且票面利率的調整方向和幅度不限。發行人決定不行使票面利率調整選擇權的，則本期債券的票面利率在發行人行使下次票面利率調整選擇權前繼續保持不變。

投資者回售選擇權：投資者有權在本期債券存續期的第3年末將其持有的全部或部分本期債券回售給發行人。

## 債券相關情況

### 3. 為債券發行及存續期業務提供服務的中介機構

中介機構名稱	辦公地址	簽字會計師姓名	聯繫人	聯繫電話
華泰聯合證券有限責任公司 (21寧滬G1、21寧滬G2、22寧滬G1、22寧滬G2、 22寧滬G3、G22寧滬1牽頭主承銷商、受託管理人)	深圳市前海深港合作區南山街 道桂灣五路128號前海深港基 金小鎮B7棟401		王超、王曉磊、 林楷、關夢婷	021-38966558
湘財證券股份有限公司 (21寧滬G1、21寧滬G2、22寧滬G1、22寧滬G2、 22寧滬G3聯席主承銷商)	長沙市天心區湘府中路198號新 南城商務中心A棟11樓		李艷東、邵彬彬、 孟令浩、張浩	021-50293515
中信證券股份有限公司 (G22寧滬1聯席主承銷商)	北京市朝陽區亮馬橋路48號中 信證券大廈22層債務融資業 務線		趙維、孫嘯博、 吳登委	010-60837742
國浩律師(南京)事務所 (21寧滬G1、21寧滬G2、22寧滬G1、22寧滬G2、 22寧滬G3發行人律師)	江蘇省南京市漢中門大街309號 B座7-8樓		李文君	025-89660987
北京大成律師事務所 (G22寧滬1發行人律師)	南京市鼓樓區集慧路18號聯創 科技大廈A座9樓		祝彬	13813952887
中誠信國際信用評級有限責任公司 (21寧滬G1、21寧滬G2、22寧滬G1、22寧滬G2、 22寧滬G3、G22寧滬1資信評級機構)	北京市東城區南竹桿胡同2號1 幢60101		曹閏、齊晨	010-66428877
中誠信綠金科技(北京)有限公司(G22寧滬1評估機構)	北京市東城區南竹桿胡同2號1 幢4層50532		馬郡	18010038172
德勤華永會計師事務所(特殊普通合夥)(21寧滬G1、 21寧滬G2、22寧滬G1、22寧滬G2、22寧滬G3、 G22寧滬1會計師事務所)	上海市黃浦區延安東路222號 30樓	楊蓓、陳石	陳石	025-57908880
畢馬威華振會計師事務所(特殊普通合夥)(22寧滬 G1、22寧滬G2、22寧滬G3、G22寧滬1會計師事 務所)	江蘇省南京市中山路18號德基 廣場寫字樓12樓	黃文輝、周徐春	周徐春	025-86912888

上述中介機構發生變更的情況

適用  不適用

## 債券相關情況

### 4. 報告期末募集資金使用情況

適用  不適用

單位：億元 幣種：人民幣

債券名稱	募集資金總金額	已使用金額	未使用金額	募集資金專項賬戶運作情況(如有)	募集資金違規使用的整改情況(如有)	是否與募集說明書承諾的用途、使用計劃及其他約定一致
江蘇寧滬高速公路股份有限公司2021年面向專業投資者公開發行公司債券(第一期)	10.00	10.00	-	正常	無	是
江蘇寧滬高速公路股份有限公司2021年面向專業投資者公開發行公司債券(第二期)	8.00	8.00	-	正常	無	是
江蘇寧滬高速公路股份有限公司2022年面向專業投資者公開發行公司債券(第一期)	10.00	10.00	-	正常	無	是
江蘇寧滬高速公路股份有限公司2022年面向專業投資者公開發行公司債券(第二期)	5.00	4.98	0.02	正常	無	是
江蘇寧滬高速公路股份有限公司2022年面向專業投資者公開發行綠色公司債券(第一期)	7.00	7.00	-	正常	無	是
江蘇寧滬高速公路股份有限公司2022年面向專業投資者公開發行公司債券(第二期)	5.00	5.00	-	正常	無	是

### 募集資金用於建設項目的進展情況及運營效益

適用  不適用

### 報告期內變更上述債券募集資金用途的說明

適用  不適用

### 其他說明

適用  不適用

## 債券相關情況

5. 信用評級結果調整情況

適用  不適用

其他說明

適用  不適用

6. 擔保情況、償債計劃及其他償債保障措施在報告期內的執行和變化情況及其影響

適用  不適用

7. 公司債券其他情況的說明

適用  不適用

### (三) 銀行間債券市場非金融企業債務融資工具

適用  不適用

1. 非金融企業債務融資工具基本情況

單位：億元 幣種：人民幣

債券名稱	簡稱	代碼	發行日	起息日	到期日	債券餘額	利率 (%)	還本付息方式	交易場所	投資者適當性安排(如有)	交易機制	是否存在禁止 上市交易的風險
2020年度第一期中期票據	20寧滬高MTN001	102001586.IB	2020/8/19	2020/8/21	2025/8/21	20.00	3.98	一次還本，按年付息	銀行間債券市場	境內合格機構投資者	登記日的次一工作日 即可以流轉轉讓	否
2021年度第一期中期票據	21寧滬高MTN001	102101110.IB	2021/1/5	2021/6/17	2024/6/17	10.00	3.45	一次還本，按年付息	銀行間債券市場	境內合格機構投資者	登記日的次一工作日 即可以流轉轉讓	否
2021年度第二期中期票據	21寧滬高MTN002	102102145.IB	2021/1/25	2021/10/27	2024/10/27	5.00	3.3	一次還本，按年付息	銀行間債券市場	境內合格機構投資者	登記日的次一工作日 即可以流轉轉讓	否
2021年度第三期中期票據	21寧滬高MTN003	102103072.IB	2021/2/4	2021/11/24	2024/11/24	5.00	3.13	一次還本，按年付息	銀行間債券市場	境內合格機構投資者	登記日的次一工作日 即可以流轉轉讓	否
2021年度第三十七期超短期融資券	21寧滬高SCP037	012105552.IB	2021/12/31	2022/1/4	2022/4/29	-	2.35	到期還本付息	銀行間債券市場	境內合格機構投資者	登記日的次一工作日 即可以流轉轉讓	否

## 債券相關情況

債券名稱	簡稱	代碼	發行日	起息日	到期日	債券餘額	利率	還本付息方式	交易場所	投資者適當性安排(如有)	交易機制	是否存在終止上市交易的風險
2022年度第一期超短期融資券	22寧滬高SCP001	012280095.IB	2022/1/7	2022/1/10	2022/5/12	-	2.35	到期還本付息	銀行間債券市場	境內合格機構投資者	登記日的次一工作日 即可以流轉轉讓	否
2022年度第二期超短期融資券	22寧滬高SCP002	012280123.IB	2022/1/10	2022/1/11	2022/5/13	-	2.35	到期還本付息	銀行間債券市場	境內合格機構投資者	登記日的次一工作日 即可以流轉轉讓	否
2022年度第三期超短期融資券	22寧滬高SCP003	012280483.IB	2022/1/30	2022/2/8	2022/6/10	-	2.3	到期還本付息	銀行間債券市場	境內合格機構投資者	登記日的次一工作日 即可以流轉轉讓	否
2022年度第四期超短期融資券	22寧滬高SCP004	012280520.IB	2022/2/14	2022/2/15	2022/6/17	-	2.18	到期還本付息	銀行間債券市場	境內合格機構投資者	登記日的次一工作日 即可以流轉轉讓	否
2022年度第五期超短期融資券	22寧滬高SCP005	012280558.IB	2022/2/16	2022/2/17	2022/6/17	-	2.18	到期還本付息	銀行間債券市場	境內合格機構投資者	登記日的次一工作日 即可以流轉轉讓	否
2022年度第六期超短期融資券	22寧滬高SCP006	012280784.IB	2022/3/2	2022/3/3	2022/7/1	-	2.05	到期還本付息	銀行間債券市場	境內合格機構投資者	登記日的次一工作日 即可以流轉轉讓	否
2022年度第七期超短期融資券	22寧滬高SCP007	012280785.IB	2022/3/2	2022/3/3	2022/7/1	-	2.05	到期還本付息	銀行間債券市場	境內合格機構投資者	登記日的次一工作日 即可以流轉轉讓	否
2022年度第八期超短期融資券	22寧滬高SCP008	012280867.IB	2022/3/7	2022/3/8	2022/7/8	-	2.05	到期還本付息	銀行間債券市場	境內合格機構投資者	登記日的次一工作日 即可以流轉轉讓	否
2022年度第九期超短期融資券	22寧滬高SCP009	012280861.IB	2022/3/7	2022/3/8	2022/6/10	-	2.04	到期還本付息	銀行間債券市場	境內合格機構投資者	登記日的次一工作日 即可以流轉轉讓	否
2022年度第十期超短期融資券	22寧滬高SCP010	012281015.IB	2022/3/15	2022/3/16	2022/7/15	-	2.04	到期還本付息	銀行間債券市場	境內合格機構投資者	登記日的次一工作日 即可以流轉轉讓	否

## 債券相關情況

債券名稱	簡稱	代碼	發行日	起息日	到期日	債券餘額	利率 (%)	還本付息方式	交易場所	投資者適當性安排(如有)	交易機制	是否存在終止 上市交易的風險
2022年度第十一期超短期融資券	22寧滬高SCP011	012281189.IB	2022/3/24	2022/3/25	2022/7/22	-	2.03	到期還本付息	銀行間債券市場	境內合格機構投資者	登記日的次一工作日 即可以流通轉讓	否
2022年度第十二期超短期融資券	22寧滬高SCP012	012281279.IB	2022/3/31	2022/4/1	2022/8/5	-	2.03	到期還本付息	銀行間債券市場	境內合格機構投資者	登記日的次一工作日 即可以流通轉讓	否
2022年度第十三期超短期融資券	22寧滬高SCP013	012281368.IB	2022/4/7	2022/4/8	2022/8/5	-	2	到期還本付息	銀行間債券市場	境內合格機構投資者	登記日的次一工作日 即可以流通轉讓	否
2022年度第十四期超短期融資券	22寧滬高SCP014	012281579.IB	2022/4/21	2022/4/22	2022/8/19	-	2	到期還本付息	銀行間債券市場	境內合格機構投資者	登記日的次一工作日 即可以流通轉讓	否
2022年度第十五期超短期融資券	22寧滬高SCP015	012281573.IB	2022/4/21	2022/4/22	2022/8/19	-	2	到期還本付息	銀行間債券市場	境內合格機構投資者	登記日的次一工作日 即可以流通轉讓	否
2022年度第十六期超短期融資券	22寧滬高SCP016	012281678.IB	2022/4/26	2022/4/27	2022/8/26	-	2	到期還本付息	銀行間債券市場	境內合格機構投資者	登記日的次一工作日 即可以流通轉讓	否
2022年度第十七期超短期融資券	22寧滬高SCP017	012281780.IB	2022/5/6	2022/5/7	2022/8/26	-	2	到期還本付息	銀行間債券市場	境內合格機構投資者	登記日的次一工作日 即可以流通轉讓	否
2022年度第十八期超短期融資券	22寧滬高SCP018	012281790.IB	2022/5/9	2022/5/10	2022/9/9	-	2	到期還本付息	銀行間債券市場	境內合格機構投資者	登記日的次一工作日 即可以流通轉讓	否
2022年度第十九期超短期融資券	22寧滬高SCP019	012281796.IB	2022/5/10	2022/5/11	2022/9/9	-	2	到期還本付息	銀行間債券市場	境內合格機構投資者	登記日的次一工作日 即可以流通轉讓	否
2022年度第二十期超短期融資券	22寧滬高SCP020	012281994.IB	2022/6/1	2022/6/2	2022/8/31	-	1.95	到期還本付息	銀行間債券市場	境內合格機構投資者	登記日的次一工作日 即可以流通轉讓	否
2022年度第二十一期超短期融資券	22寧滬高SCP021	012282005.IB	2022/6/2	2022/6/6	2022/9/9	-	1.97	到期還本付息	銀行間債券市場	境內合格機構投資者	登記日的次一工作日 即可以流通轉讓	否

## 債券相關情況

債券名稱	簡稱	代碼	發行日	起息日	到期日	債券餘額	利率 (%)	還本付息方式	交易場所	投資者適當性安排(如有)	交易機制	是否存在終止 上市交易的風險
2022年度第二十二期超短期融資券	22寧滬高SCP022	012282016.IB	2022/6/6	2022/6/7	2022/9/9	-	1.95	到期還本付息	銀行間債券市場	境內合格機構投資者	登記日的次一工作日 即可以流轉轉讓	否
2022年度第二十三期超短期融資券	22寧滬高SCP023	012282118.IB	2022/6/14	2022/6/15	2022/9/16	-	2	到期還本付息	銀行間債券市場	境內合格機構投資者	登記日的次一工作日 即可以流轉轉讓	否
2022年度第二十四期超短期融資券	22寧滬高SCP024	012282115.IB	2022/6/14	2022/6/15	2022/9/16	-	1.98	到期還本付息	銀行間債券市場	境內合格機構投資者	登記日的次一工作日 即可以流轉轉讓	否
2022年度第二十五期超短期融資券	22寧滬高SCP025	012282262.IB	2022/6/24	2022/6/27	2022/9/23	-	1.95	到期還本付息	銀行間債券市場	境內合格機構投資者	登記日的次一工作日 即可以流轉轉讓	否
2022年度第二十六期超短期融資券	22寧滬高SCP026	012282263.IB	2022/6/24	2022/6/27	2022/9/23	-	1.95	到期還本付息	銀行間債券市場	境內合格機構投資者	登記日的次一工作日 即可以流轉轉讓	否
2022年度第二十七期超短期融資券	22寧滬高SCP027	012282365.IB	2022/7/4	2022/7/6	2022/9/30	-	1.95	到期還本付息	銀行間債券市場	境內合格機構投資者	登記日的次一工作日 即可以流轉轉讓	否
2022年度第二十八期超短期融資券	22寧滬高SCP028	012282438.IB	2022/7/11	2022/7/12	2022/10/12	-	1.93	到期還本付息	銀行間債券市場	境內合格機構投資者	登記日的次一工作日 即可以流轉轉讓	否
2022年度第二十九期超短期融資券	22寧滬高SCP029	012282658.IB	2022/7/27	2022/7/28	2022/8/26	-	1.65	到期還本付息	銀行間債券市場	境內合格機構投資者	登記日的次一工作日 即可以流轉轉讓	否
2022年度第三十期超短期融資券	22寧滬高SCP030	012282688.IB	2022/7/29	2022/8/1	2022/10/28	-	1.65	到期還本付息	銀行間債券市場	境內合格機構投資者	登記日的次一工作日 即可以流轉轉讓	否
2022年度第三十一期超短期融資券	22寧滬高SCP031	012282736.IB	2022/8/4	2022/8/5	2022/11/4	-	1.65	到期還本付息	銀行間債券市場	境內合格機構投資者	登記日的次一工作日 即可以流轉轉讓	否



## 債券相關情況

債券名稱	簡稱	代碼	發行日	起息日	到期日	債券餘額	利率 (%)	還本付息方式	交易場所	投資者適當性安排(如有)	交易機制	是否存在終止 上市交易的風險
2022年度第三十二期超短期融資券	22寧滬高SCP032	012282965.IB	2022/8/22	2022/8/23	2022/11/18	-	1.5	到期還本付息	銀行間債券市場	境內合格機構投資者	登記日的次一工作日 即可以流通轉讓	否
2022年度第三十三期超短期融資券	22寧滬高SCP033	012283049.IB	2022/8/26	2022/8/29	2022/11/25	-	1.5	到期還本付息	銀行間債券市場	境內合格機構投資者	登記日的次一工作日 即可以流通轉讓	否
2022年度第三十四期超短期融資券	22寧滬高SCP034	012283168.IB	2022/9/5	2022/9/6	2022/12/2	-	1.5	到期還本付息	銀行間債券市場	境內合格機構投資者	登記日的次一工作日 即可以流通轉讓	否
2022年度第三十五期超短期融資券	22寧滬高SCP035	012283163.IB	2022/9/5	2022/9/6	2022/12/2	-	1.5	到期還本付息	銀行間債券市場	境內合格機構投資者	登記日的次一工作日 即可以流通轉讓	否
2022年度第三十六期超短期融資券	22寧滬高SCP036	012283165.IB	2022/9/5	2022/9/6	2022/12/2	-	1.5	到期還本付息	銀行間債券市場	境內合格機構投資者	登記日的次一工作日 即可以流通轉讓	否
2022年度第三十七期超短期融資券	22寧滬高SCP037	012283215.IB	2022/9/13	2022/9/14	2022/12/13	-	1.5	到期還本付息	銀行間債券市場	境內合格機構投資者	登記日的次一工作日 即可以流通轉讓	否
2022年度第三十八期超短期融資券	22寧滬高SCP038	012283216.IB	2022/9/13	2022/9/14	2022/12/16	-	1.5	到期還本付息	銀行間債券市場	境內合格機構投資者	登記日的次一工作日 即可以流通轉讓	否
2022年度第三十九期超短期融資券	22寧滬高SCP039	012283290.IB	2022/9/20	2022/9/21	2023/1/6	10.00	1.59	到期還本付息	銀行間債券市場	境內合格機構投資者	登記日的次一工作日 即可以流通轉讓	否
2022年度第四十期超短期融資券	22寧滬高SCP040	012283447.IB	2022/9/30	2022/10/8	2023/1/6	5.00	1.61	到期還本付息	銀行間債券市場	境內合格機構投資者	登記日的次一工作日 即可以流通轉讓	否

## 債券相關情況

債券名稱	簡稱	代碼	發行日	起息日	到期日	債券餘額	利率 (%)	還本付息方式	交易場所	投資者適當性安排(如有)	交易機制	是否存在終止 上市交易的風險
2022年度第四十一期超短期融資券	22寧滬高SCP041	012283448.IB	2022/9/30	2022/10/8	2023/1/6	4.00	1.61	到期還本付息	銀行間債券市場	境內合格機構投資者	登記日的次一工作日 即可以流通轉讓	否
2022年度第四十二期超短期融資券	22寧滬高SCP042	012283444.IB	2022/9/30	2022/10/8	2023/1/6	4.00	1.61	到期還本付息	銀行間債券市場	境內合格機構投資者	登記日的次一工作日 即可以流通轉讓	否
2022年度第四十三期超短期融資券	22寧滬高SCP043	012283891.IB	2022/11/9	2022/11/10	2023/2/10	8.00	1.78	到期還本付息	銀行間債券市場	境內合格機構投資者	登記日的次一工作日 即可以流通轉讓	否
2022年度第四十四期超短期融資券	22寧滬高SCP044	012284144.IB	2022/11/30	2022/12/1	2023/3/3	7.70	2.17	到期還本付息	銀行間債券市場	境內合格機構投資者	登記日的次一工作日 即可以流通轉讓	否
2022年度第四十五期超短期融資券	22寧滬高SCP045	012284264.IB	2022/12/9	2022/12/12	2023/4/14	7.50	2.4	到期還本付息	銀行間債券市場	境內合格機構投資者	登記日的次一工作日 即可以流通轉讓	否
2022年度第四十六期超短期融資券	22寧滬高SCP046	012284288.IB	2022/12/13	2022/12/14	2023/4/14	7.00	2.6	到期還本付息	銀行間債券市場	境內合格機構投資者	登記日的次一工作日 即可以流通轉讓	否
2022年度第一期綠色中期票據(科創票據)	22寧滬高MTN001 (科創票據)	102281915.IB	2022/9/13	2022/9/15	2025/9/15	7.00	2.49	一次還本，按年付息	銀行間債券市場	境內合格機構投資者	登記日的次一工作日 即可以流通轉讓	否
2022年度第二期中期票據	22寧滬高MTN002	102282216.IB	2022/10/10	2022/10/11	2025/10/11	3.00	2.49	一次還本，按年付息	銀行間債券市場	境內合格機構投資者	登記日的次一工作日 即可以流通轉讓	否
2022年度第三期中期票據	22寧滬高MTN003	102282433.IB	2022/10/31	2022/11/2	2025/11/2	5.00	2.55	一次還本，按年付息	銀行間債券市場	境內合格機構投資者	登記日的次一工作日 即可以流通轉讓	否

## 債券相關情況

公司對債券終止上市交易風險的應對措施

適用  不適用

逾期未償還債券

適用  不適用

報告期內債券付息兌付情況

適用  不適用

債券名稱	付息兌付情況的說明
2021年度第十一期超短期融資券	2021年度第十一期超短期融資券已於2022年1月7日到期兌付、付息完畢。
2021年度第十九期超短期融資券	2021年度第十九期超短期融資券已於2022年1月14日到期兌付、付息完畢。
2021年度第二十二期超短期融資券	2021年度第二十二期超短期融資券已於2022年1月14日到期兌付、付息完畢。
2021年度第二十一期超短期融資券	2021年度第二十一期超短期融資券已於2022年1月14日到期兌付、付息完畢。
2021年度第二十二期超短期融資券	2021年度第二十二期超短期融資券已於2022年2月11日到期兌付、付息完畢。
2021年度第二十三期超短期融資券	2021年度第二十三期超短期融資券已於2022年2月19日到期兌付、付息完畢。
2021年度第二十四期超短期融資券	2021年度第二十四期超短期融資券已於2022年2月18日到期兌付、付息完畢。
2021年度第二十九期超短期融資券	2021年度第二十九期超短期融資券已於2022年3月5日到期兌付、付息完畢。
2021年度第三十期超短期融資券	2021年度第三十期超短期融資券已於2022年3月11日到期兌付、付息完畢。
2021年度第三十一期超短期融資券	2021年度第三十一期超短期融資券已於2022年2月25日到期兌付、付息完畢。
2021年度第三十二期超短期融資券	2021年度第三十二期超短期融資券已於2022年2月25日到期兌付、付息完畢。
2021年度第三十三期超短期融資券	2021年度第三十三期超短期融資券已於2022年3月19日到期兌付、付息完畢。
2021年度第三十四期超短期融資券	2021年度第三十四期超短期融資券已於2022年3月31日到期兌付、付息完畢。
2021年度第三十六期超短期融資券	2021年度第三十六期超短期融資券已於2022年4月15日到期兌付、付息完畢。
2021年度第三十七期超短期融資券	2021年度第三十七期超短期融資券已於2022年4月29日到期兌付、付息完畢。
2022年度第一期超短期融資券	2022年度第一期超短期融資券已於2022年5月12日到期兌付、付息完畢。
2022年度第二期超短期融資券	2022年度第二期超短期融資券已於2022年5月13日到期兌付、付息完畢。

## 債券相關情況

債券名稱	付息兌付情況的說明
2022年度第三期超短期融資券	2022年度第三期超短期融資券已於2022年6月10日到期兌付、付息完畢。
2022年度第四期超短期融資券	2022年度第四期超短期融資券已於2022年6月17日到期兌付、付息完畢。
2022年度第五期超短期融資券	2022年度第五期超短期融資券已於2022年6月17日到期兌付、付息完畢。
2022年度第六期超短期融資券	2022年度第六期超短期融資券已於2022年7月1日到期兌付、付息完畢。
2022年度第七期超短期融資券	2022年度第七期超短期融資券已於2022年7月1日到期兌付、付息完畢。
2022年度第八期超短期融資券	2022年度第八期超短期融資券已於2022年7月8日到期兌付、付息完畢。
2022年度第九期超短期融資券	2022年度第九期超短期融資券已於2022年6月10日到期兌付、付息完畢。
2022年度第十期超短期融資券	2022年度第十期超短期融資券已於2022年7月15日到期兌付、付息完畢。
2022年度第十一期超短期融資券	2022年度第十一期超短期融資券已於2022年7月22日到期兌付、付息完畢。
2022年度第十二期超短期融資券	2022年度第十二期超短期融資券已於2022年8月5日到期兌付、付息完畢。
2022年度第十三期超短期融資券	2022年度第十三期超短期融資券已於2022年8月5日到期兌付、付息完畢。
2022年度第十四期超短期融資券	2022年度第十四期超短期融資券已於2022年8月19日到期兌付、付息完畢。
2022年度第十五期超短期融資券	2022年度第十五期超短期融資券已於2022年8月19日到期兌付、付息完畢。
2022年度第十六期超短期融資券	2022年度第十六期超短期融資券已於2022年8月26日到期兌付、付息完畢。
2022年度第十七期超短期融資券	2022年度第十七期超短期融資券已於2022年8月26日到期兌付、付息完畢。
2022年度第十八期超短期融資券	2022年度第十八期超短期融資券已於2022年9月9日到期兌付、付息完畢。
2022年度第十九期超短期融資券	2022年度第十九期超短期融資券已於2022年9月9日到期兌付、付息完畢。
2022年度第二十期超短期融資券	2022年度第二十期超短期融資券已於2022年8月31日到期兌付、付息完畢。
2022年度第二十一期超短期融資券	2022年度第二十一期超短期融資券已於2022年9月9日到期兌付、付息完畢。
2022年度第二十二期超短期融資券	2022年度第二十二期超短期融資券已於2022年9月9日到期兌付、付息完畢。
2022年度第二十三期超短期融資券	2022年度第二十三期超短期融資券已於2022年9月16日到期兌付、付息完畢。
2022年度第二十四期超短期融資券	2022年度第二十四期超短期融資券已於2022年9月16日到期兌付、付息完畢。

## 債券相關情況

債券名稱	付息兌付情況的說明
2022年度第二十五期超短期融資券	2022年度第二十五期超短期融資券已於2022年9月23日到期兌付、付息完畢。
2022年度第二十六期超短期融資券	2022年度第二十六期超短期融資券已於2022年9月23日到期兌付、付息完畢。
2022年度第二十七期超短期融資券	2022年度第二十七期超短期融資券已於2022年9月30日到期兌付、付息完畢。
2022年度第二十八期超短期融資券	2022年度第二十八期超短期融資券已於2022年10月12日到期兌付、付息完畢。
2022年度第二十九期超短期融資券	2022年度第二十九期超短期融資券已於2022年8月26日到期兌付、付息完畢。
2022年度第三十期超短期融資券	2022年度第三十期超短期融資券已於2022年10月28日到期兌付、付息完畢。
2022年度第三十一期超短期融資券	2022年度第三十一期超短期融資券已於2022年11月4日到期兌付、付息完畢。
2022年度第三十二期超短期融資券	2022年度第三十二期超短期融資券已於2022年11月18日到期兌付、付息完畢。
2022年度第三十三期超短期融資券	2022年度第三十三期超短期融資券已於2022年11月25日到期兌付、付息完畢。
2022年度第三十四期超短期融資券	2022年度第三十四期超短期融資券已於2022年12月2日到期兌付、付息完畢。
2022年度第三十五期超短期融資券	2022年度第三十五期超短期融資券已於2022年12月2日到期兌付、付息完畢。
2022年度第三十六期超短期融資券	2022年度第三十六期超短期融資券已於2022年12月2日到期兌付、付息完畢。
2022年度第三十七期超短期融資券	2022年度第三十七期超短期融資券已於2022年12月13日到期兌付、付息完畢。
2022年度第三十八期超短期融資券	2022年度第三十八期超短期融資券已於2022年12月16日到期兌付、付息完畢。
2020年度第一期中期票據	2020年度第一期中期票據已於2022年8月21日兌付第二年利息7,960萬元。
2021年度第一期中期票據	2021年度第一期中期票據已於2022年6月17日兌付第一年利息3,450萬元。
2021年度第二期中期票據	2021年度第二期中期票據已於2022年10月27日兌付第一年利息1,650萬元。
2021年度第三期中期票據	2021年度第三期中期票據已於2022年11月24日兌付第一年利息1,565萬元。

## 債券相關情況

2. 發行人或投資者選擇權條款、投資者保護條款的觸發和執行情況

適用  不適用

3. 為債券發行及存續期業務提供服務的中介機構

中介機構名稱	辦公地址	簽字會計師姓名	聯繫人	聯繫電話
廣發銀行股份有限公司(22寧滬高SCP005、22寧滬高SCP031主承銷商/簿記管理人、存續期管理機構)	廣東省越秀區東風東路713號		李勤、韓家寶	020-38328430、 020-38321295
國家開發銀行(22寧滬高SCP022、22寧滬高SCP038主承銷商/簿記管理人、存續期管理機構)	北京市西城區復興門內大街18號		梁航、高佳儀	010-68307627、 025-89655685
華夏銀行股份有限公司(22寧滬高SCP001、22寧滬高SCP016、22寧滬高SCP021、22寧滬高SCP034主承銷商/簿記管理人、存續期管理機構)	北京市東城區建國門內大街22號		李纓榮、石聰	010-85237734、 010-85237774
江蘇銀行股份有限公司(22寧滬高SCP028主承銷商/簿記管理人、存續期管理機構)	江蘇省南京市中華路26號		朱恒	025-58588379
交通銀行股份有限公司(22寧滬高SCP006、22寧滬高SCP020、21寧滬高MTN001、21寧滬高MTN002、21寧滬高MTN003主承銷商/簿記管理人、存續期管理機構)	上海市銀城中路188號		肖雅丹、朱棟	021-58781234- 6763/6762/8230
南京銀行股份有限公司(22寧滬高SCP009主承銷商/簿記管理人、存續期管理機構、22寧滬高MTN002主承銷商/簿記管理人、存續期管理機構、22寧滬高MTN001(科創票據)聯席主承銷商)	南京市玄武區中山路288號		張淼淼	025-86775895
寧波銀行股份有限公司(22寧滬高SCP017、22寧滬高SCP041主承銷商/簿記管理人、存續期管理機構)	上海市浦東新區世紀大道210號21世紀大廈19樓		王欣怡	021-23262719
平安銀行股份有限公司(22寧滬高SCP015主承銷商/簿記管理人、存續期管理機構)	廣東省深圳市深南東路5047號		張雪	0755-81945281
上海浦東發展銀行股份有限公司(22寧滬高SCP004、22寧滬高SCP026、22寧滬高SCP044、22寧滬高SCP045主承銷商/簿記管理人、存續期管理機構)	上海市中山東一路12號		俞啟韜、郭志遠、楊敏	021-61616427、 021-31886041、 025-84260527

## 債券相關情況

中介機構名稱	辦公地址	簽字會計師姓名	聯繫人	聯繫電話
興業銀行股份有限公司(22寧滬高SCP014主承銷商/簿記管理人、存續期管理機構、22寧滬高MTN003聯席主承銷商)	福建省福州市台江區江濱中大道398號興業銀行大廈		陳豪、王海燕	010-89926570
招商銀行股份有限公司(22寧滬高SCP013、22寧滬高SCP030、22寧滬高SCP037、20寧滬高MTN001主承銷商/簿記管理人、存續期管理機構)	北京市西城區復興門內大街56號		周千慧	010-66104147
中國工商銀行股份有限公司(21寧滬高SCP037、22寧滬高SCP023、22寧滬高SCP039、22寧滬高SCP043、22寧滬高SCP046主承銷商/簿記管理人、存續期管理機構、22寧滬高MTN001(科創票據)主承銷商/簿記管理人、存續期管理機構、22寧滬高MTN002聯席主承銷商)	北京市西城區太平橋大街25號中國光大中心		郝悠然、黃天成	010-63637785、 025-84776051
中國建設銀行股份有限公司(22寧滬高SCP003、22寧滬高SCP012、22寧滬高SCP019、22寧滬高SCP029、22寧滬高SCP033、22寧滬高SCP036、22寧滬高MTN003主承銷商/簿記管理人、存續期管理機構、20寧滬高MTN001聯席主承銷商)	北京市西城區金融大街25號		王文俊	010-67594276

## 債券相關情況

中介機構名稱	辦公地址	簽字會計師姓名	聯繫人	聯繫電話
中國民生銀行股份有限公司(22寧滬高SCP010、22寧滬高SCP042主承銷商/簿記管理人、存續期管理機構)	北京市西城區復興門內大街2號		舒暢	010-56366525
中國農業銀行股份有限公司(22寧滬高SCP007、22寧滬高SCP027主承銷商/簿記管理人、存續期管理機構)	北京市東城區建國門內大街69號		安立偉	010-85109045
中國銀行股份有限公司(22寧滬高SCP008、22寧滬高SCP032主承銷商/簿記管理人、存續期管理機構)	北京市復興門內大街1號		徐蘇錫、荀雅梅	010-68595011、 010-68592749
中國郵政儲蓄銀行股份有限公司(22寧滬高SCP018、22寧滬高SCP025主承銷商/簿記管理人、存續期管理機構，21寧滬高MTN001、21寧滬高MTN002、21寧滬高MTN003聯席主承銷商)	北京市西金融大街3號		孫濡、曹幹	010-68857445、 025-83677882
中信銀行股份有限公司(22寧滬高SCP002、22寧滬高SCP035主承銷商/簿記管理人、存續期管理機構)	北京市朝陽區光華路10號院1號樓		程謙、袁善超	010-66635909、 010-66635929
德勤華永會計師事務所(特殊普通合夥)(超短、中票會計師事務所)	上海市延安東路222號30樓	楊蓓、陳石	楊蓓、陳石	025-57908880-5289
畢馬威華振會計師事務所(特殊普通合夥)(超短、中票會計師事務所)	江蘇省南京市中山路18號德基廣場寫字樓12樓	黃文輝、周徐春	周徐春	025-86912888
北京大成(南京)律師事務所(超短、中票律師事務所)	南京市鼓樓區集賢路18號聯創科技大廈A座9-10層		祝彬	025-83755226
中誠信國際信用評級有限責任公司(超短、中票信用評級機構)	北京市東城區朝陽門內大街南竹桿胡同2號銀河SOHO6號樓		顧合天、王璇	010-66428877
中誠信綠金科技(北京)有限公司(22寧滬高MTN001(科創票據)評估認證機構)	北京市東城區南竹桿胡同2號1幢4層50532		馬郡	18010038172

上述中介機構發生變更的情況

適用

不適用



## 債券相關情況

### 4. 報告期末募集資金使用情況

適用  不適用

單位：億元 幣種：人民幣

債券名稱	募集資金總金額	已使用金額	未使用金額	募集資金 專項賬戶運作 情況(如有)	募集資金 違規使用的整改 情況(如有)	是否與募集說明書 承諾的用途、使用 計劃及其他約定一致
2020年度第一期中期票據	20.00	20.00	-	-	-	是
2021年度第一期中期票據	10.00	10.00	-	-	-	是
2021年度第二期中期票據	5.00	5.00	-	-	-	是
2021年度第三期中期票據	5.00	5.00	-	-	-	是
2021年度第三十七期超短期融資券	10.00	10.00	-	-	-	是
2022年度第一期超短期融資券	5.00	5.00	-	-	-	是
2022年度第二期超短期融資券	5.00	5.00	-	-	-	是
2022年度第三期超短期融資券	5.00	5.00	-	-	-	是
2022年度第四期超短期融資券	9.00	9.00	-	-	-	是
2022年度第五期超短期融資券	5.00	5.00	-	-	-	是
2022年度第六期超短期融資券	5.00	5.00	-	-	-	是
2022年度第七期超短期融資券	5.00	5.00	-	-	-	是
2022年度第八期超短期融資券	5.30	5.30	-	-	-	是
2022年度第九期超短期融資券	2.00	2.00	-	-	-	是
2022年度第十期超短期融資券	5.00	5.00	-	-	-	是
2022年度第十一期超短期融資券	3.00	3.00	-	-	-	是
2022年度第十二期超短期融資券	4.00	4.00	-	-	-	是

## 債券相關情況

債券名稱	募集資金總金額	已使用金額	未使用金額	募集資金 專項賬戶運作 情況(如有)	募集資金 違規使用的整改 情況(如有)	是否與募集說明書 承諾的用途、使用 計劃及其他約定一致
2022年度第十三期超短期融資券	4.00	4.00	-	-	-	是
2022年度第十四期超短期融資券	2.50	2.50	-	-	-	是
2022年度第十五期超短期融資券	2.00	2.00	-	-	-	是
2022年度第十六期超短期融資券	4.00	4.00	-	-	-	是
2022年度第十七期超短期融資券	4.00	4.00	-	-	-	是
2022年度第十八期超短期融資券	4.00	4.00	-	-	-	是
2022年度第十九期超短期融資券	4.00	4.00	-	-	-	是
2022年度第二十期超短期融資券	4.00	4.00	-	-	-	是
2022年度第二十一期超短期融資券	4.00	4.00	-	-	-	是
2022年度第二十二期超短期融資券	4.00	4.00	-	-	-	是
2022年度第二十三期超短期融資券	9.00	9.00	-	-	-	是
2022年度第二十四期超短期融資券	4.00	4.00	-	-	-	是
2022年度第二十五期超短期融資券	5.00	5.00	-	-	-	是
2022年度第二十六期超短期融資券	5.00	5.00	-	-	-	是
2022年度第二十七期超短期融資券	5.30	5.30	-	-	-	是
2022年度第二十八期超短期融資券	5.00	5.00	-	-	-	是
2022年度第二十九期超短期融資券	5.30	5.30	-	-	-	是
2022年度第三十期超短期融資券	8.00	8.00	-	-	-	是
2022年度第三十一期超短期融資券	5.00	5.00	-	-	-	是

## 債券相關情況

債券名稱	募集資金總金額	已使用金額	未使用金額	募集資金 專項賬戶運作 情況(如有)	募集資金 違規使用的整改 情況(如有)	是否與募集說明書 承諾的用途、使用 計劃及其他約定一致
2022年度第三十二期超短期融資券	5.10	5.10	-	-	-	是
2022年度第三十三期超短期融資券	3.30	3.30	-	-	-	是
2022年度第三十四期超短期融資券	8.00	8.00	-	-	-	是
2022年度第三十五期超短期融資券	6.00	6.00	-	-	-	是
2022年度第三十六期超短期融資券	6.70	6.70	-	-	-	是
2022年度第三十七期超短期融資券	6.00	6.00	-	-	-	是
2022年度第三十八期超短期融資券	7.00	7.00	-	-	-	是
2022年度第三十九期超短期融資券	10.00	10.00	-	-	-	是
2022年度第四十期超短期融資券	5.00	5.00	-	-	-	是
2022年度第四十一期超短期融資券	4.00	4.00	-	-	-	是
2022年度第四十二期超短期融資券	4.00	4.00	-	-	-	是
2022年度第四十三期超短期融資券	8.00	8.00	-	-	-	是
2022年度第四十四期超短期融資券	7.70	7.70	-	-	-	是
2022年度第四十五期超短期融資券	7.50	7.50	-	-	-	是
2022年度第四十六期超短期融資券	7.00	7.00	-	-	-	是
2022年度第一期綠色中期票據 (科創票據)	7.00	7.00	-	-	-	是
2022年度第二期中期票據	3.00	3.00	-	-	-	是
2022年度第三期中期票據	5.00	5.00	-	-	-	是

## 債券相關情況

募集資金用於建設項目的進展情況及運營效益

適用  不適用

報告期內變更上述債券募集資金用途的說明

適用  不適用

其他說明

適用  不適用

5. 信用評級結果調整情況

適用  不適用

其他說明

適用  不適用

6. 擔保情況、償債計劃及其他償債保障措施在報告期內的執行和變化情況及其影響

適用  不適用

7. 非金融企業債務融資工具其他情況的說明

適用  不適用

(四) 公司報告期內合併報表範圍虧損超過上年末淨資產10%

適用  不適用

(五) 報告期末除債券外的有息債務逾期情況

適用  不適用

(六) 報告期內違反法律法規、公司章程、信息披露事務管理制度規定的情況以及債券募集說明書約定或承諾的情況對債券投資者權益的影響

適用  不適用

(七) 截至報告期末公司近2年的會計數據和財務指標

適用  不適用

單位：元 幣種：人民幣

主要指標	2022年	2021年	本期比上年同期增減 (%)	變動原因
歸屬於上市公司股東的扣除 非經常性損益的淨利潤	3,423,828,879.88	3,763,332,484.59	-9.02	本報告期受集團經營路網通行量下降及四季度貨車減免通行費影響，公司收費業務及服務區配套業務營業毛利潤同比減少，集團利潤總額同比下降所致。
流動比率	0.6879	0.6483	6.11	主要由於集團期末持有的短期理財產品、貨幣資金等餘額較期初增加，而流動負債由於應付賬款、其他流動負債較期初減少，導致流動比率較期初增長。
速動比率	0.4103	0.3012	36.22	主要由於集團期末存貨等餘額較期初減少，導致速動比率較期初增長。
資產負債率(%)	51.63	49.31	增加2.32個百分點	主要由於本報告期集團期末有息債務餘額等較期初大幅增加，負債增幅超過資產增幅，導致資產負債率較期初增長。
EBITDA全部債務比	0.1908	0.2352	-18.88	主要由於本報告期末集團負債總額較期初增加，以及利潤總額同比減少所致。
利息保障倍數	5.100	6.282	-18.81	主要由於本報告期集團利潤總額同比減少所致。
現金利息保障倍數	4.49	5.56	-19.24	本報告期受集團經營路網通行量下降及四季度貨車減免通行費影響，集團經營活動產生的淨現金流同比減少所致。
EBITDA利息保障倍數	6.9389	8.4054	-17.45	主要由於本報告期集團利潤總額同比減少所致。
貸款償還率(%)	100.00	100.00	-	
利息償付率(%)	100.00	100.00	-	

二. 可轉換公司債券情況

適用  不適用

# 審計報告

畢馬威華振審字第 2302709 號

## 江蘇寧滬高速公路股份有限公司全體股東：

### 一． 審計意見

我們審計了後附的江蘇寧滬高速公路股份有限公司(以下簡稱「寧滬高速」)財務報表，包括 2022 年 12 月 31 日的合併及母公司資產負債表，2022 年度的合併及母公司利潤表、合併及母公司現金流量表、合併及母公司股東權益變動表以及相關財務報表附註。

我們認為，後附的財務報表在所有重大方面按照中華人民共和國財政部頒佈的企業會計準則(以下簡稱「企業會計準則」)的規定編製，公允反映了寧滬高速 2022 年 12 月 31 日的合併及母公司財務狀況以及 2022 年度的合併及母公司經營成果和現金流量。

### 二． 形成審計意見的基礎

我們按照中國註冊會計師審計準則(以下簡稱「審計準則」)的規定執行了審計工作。審計報告的「註冊會計師對財務報表審計的責任」部分進一步闡述了我們在這些準則下的責任。按照中國註冊會計師職業道德守則，我們獨立於寧滬高速，並履行了職業道德方面的其他責任。我們相信，我們獲取的審計證據是充分、適當的，為發表審計意見提供了基礎。

### 三． 關鍵審計事項

關鍵審計事項是我們根據職業判斷，認為對本期財務報表審計最為重要的事項。這些事項的應對以對財務報表整體進行審計並形成審計意見為背景，我們不對這些事項單獨發表意見。

#### 公路經營權攤銷

請參閱財務報表附註「三、公司重要會計政策、會計估計」16 所述的會計政策及「五、合併財務報表項目註釋」17。

#### 關鍵審計事項

2022 年 12 月 31 日，江蘇寧滬高速公路股份有限公司及其子公司(以下簡稱「寧滬高速集團」)運營中的公路經營權淨值為人民幣 33,464,768,154.27 元，2022 年度公路經營權攤銷金額為人民幣 1,363,386,838.89 元，寧滬高速集團公路經營權根據車流量法計提攤銷，以當月實際車流量佔當月實際車流量和預計未來剩餘交通流量之和的比例計算當月攤銷金額。預計未來剩餘交通流量是指寧滬高速集團在未來剩餘經營期限內總交通流量的預測。

由於公路經營權攤銷金額對本年度淨利潤有重大影響，且對預計未來剩餘交通流量的估計涉及管理層判斷以及可能受到管理層偏向的影響，我們將寧滬高速集團公路經營權攤銷的準確性識別為關鍵審計事項。

#### 在審計中如何應對該事項

與評價公路經營權攤銷相關的審計程序中包括以下程序：

- 了解和評價與公路經營權攤銷相關的關鍵財務報告內部控制的設計和運行有效性；
- 詢問管理層，了解其確定預計未來剩餘交通流量的方法和依據，評價其適當性；
- 獲取寧滬高速集團所聘請的第三方機構出具的交通流量預測報告，了解其進行交通流量預測的方法和關鍵假設；同時對第三方機構的勝任能力、專業素質和客觀性進行評價；
- 檢查寧滬高速集團在公路經營權攤銷計算過程中所應用的實際車流量數據是否與寧滬高速集團從外部單位取得的實際車流量數據一致，並向外部單位詢證確認實際車流量數據；

### 三． 關鍵審計事項(續)

公路經營權攤銷(續)	
請參閱財務報表附註「三、公司重要會計政策、會計估計」16 所述的會計政策及「五、合併財務報表項目註釋」17。	
關鍵審計事項	在審計中如何應對該事項
	<ul style="list-style-type: none"> <li>• 利用本所內部信息技術專家的工作，了解和評價與實際車流量數據準確性相關的自動化應用控制及信息技術一般控制；</li> <li>• 通過將過往年度的預測車流量和對應期間實際車流量進行比較，以評價是否存在管理層偏向的跡象；及</li> <li>• 檢查按照車流量法計算的公路經營權攤銷金額的準確性。</li> </ul>

### 四． 其他信息

寧滬高速管理層對其他信息負責。其他信息包括寧滬高速 2022 年年度報告中涵蓋的信息，但不包括財務報表和我們的審計報告。

我們對財務報表發表的審計意見不涵蓋其他信息，我們也不對其他信息發表任何形式的鑒證結論。

結合我們對財務報表的審計，我們的責任是閱讀其他信息，在此過程中，考慮其他信息是否與財務報表或我們在審計過程中了解到的情況存在重大不一致或者似乎存在重大錯報。

基於我們已執行的工作，如果我們確定其他信息存在重大錯報，我們應當報告該事實。在這方面，我們無任何事項需要報告。

### 五． 管理層和治理層對財務報表的責任

管理層負責按照企業會計準則的規定編製財務報表，使其實現公允反映，並設計、執行和維護必要的內部控制，以使財務報表不存在由於舞弊或錯誤導致的重大錯報。

在編製財務報表時，管理層負責評估寧滬高速的持續經營能力，披露與持續經營相關的事項(如適用)，並運用持續經營假設，除非寧滬高速計劃進行清算、終止運營或別無其他現實的選擇。

治理層負責監督寧滬高速的財務報告過程。

### 六． 註冊會計師對財務報表審計的責任

我們的目標是對財務報表整體是否不存在由於舞弊或錯誤導致的重大錯報獲取合理保證，並出具包含審計意見的審計報告。合理保證是高水平的保證，但並不能保證按照審計準則執行的審計在某一重大錯報存在時總能發現。錯報可能由於舞弊或錯誤導致，如果合理預期錯報單獨或匯總起來可能影響財務報表使用者依據財務報表作出的經濟決策，則通常認為錯報是重大的。

# 審計報告

## 六． 註冊會計師對財務報表審計的責任(續)

在按照審計準則執行審計工作的過程中，我們運用職業判斷，並保持職業懷疑。同時，我們也執行以下工作：

- (1) 識別和評估由於舞弊或錯誤導致的財務報表重大錯報風險，設計和實施審計程序以應對這些風險，並獲取充分、適當的審計證據，作為發表審計意見的基礎。由於舞弊可能涉及串通、偽造、故意遺漏、虛假陳述或凌駕於內部控制之上，未能發現由於舞弊導致的重大錯報的風險高於未能發現由於錯誤導致的重大錯報的風險。
- (2) 了解與審計相關的內部控制，以設計恰當的審計程序。
- (3) 評價管理層選用會計政策的恰當性和作出會計估計及相關披露的合理性。
- (4) 對管理層使用持續經營假設的恰當性得出結論。同時，根據獲取的審計證據，就可能導致對寧滬高速持續經營能力產生重大疑慮的事項或情況是否存在重大不確定性得出結論。如果我們得出結論認為存在重大不確定性，審計準則要求我們在審計報告中提請報表用戶注意財務報表中的相關披露；如果披露不充分，我們應當發表非無保留意見。我們的結論基於截至審計報告日可獲得的信息。然而，未來的事項或情況可能導致寧滬高速不能持續經營。
- (5) 評價財務報表的總體列報(包括披露)、結構和內容，並評價財務報表是否公允反映相關交易和事項。
- (6) 就寧滬高速中實體或業務活動的財務信息獲取充分、適當的審計證據，以對財務報表發表審計意見。我們負責指導、監督和執行集團審計，並對審計意見承擔全部責任。

我們與治理層就計劃的審計範圍、時間安排和重大審計發現等事項進行溝通，包括溝通我們在審計中識別出的值得關注的內部控制缺陷。

我們還就已遵守與獨立性相關的職業道德要求向治理層提供聲明，並與治理層溝通可能被合理認為影響我們獨立性的所有關係和其他事項，以及相關的防範措施(如適用)。

從與治理層溝通的事項中，我們確定哪些事項對本期財務報表審計最為重要，因而構成關鍵審計事項。我們在審計報告中描述這些事項，除非法律法規禁止公開披露這些事項，或在極少數情形下，如果合理預期在審計報告中溝通某事項造成的負面後果超過在公眾利益方面產生的益處，我們確定不應在審計報告中溝通該事項。

畢馬威華振會計師事務所(特殊普通合伙)

中國•北京

中國註冊會計師

周徐春(項目合夥人)

曹洋

2023年3月24日



# 合併資產負債表

2022年12月31日

(金額單位：人民幣元)

	附註	2022年	2021年	附註	2022年	2021年
<b>資產</b>						
<b>流動資產：</b>						
貨幣資金	五、1	932,931,344.38	623,637,321.80	五、21	2,434,124,067.61	1,077,145,209.09
交易性金融資產	五、2	3,474,620,148.26	2,646,518,676.44	五、22	366,000,000.00	134,040,089.33
應收票據	五、3	950,000.00	13,024,839.80	五、23	2,813,441,518.75	3,217,552,682.31
應收賬款	五、4	1,127,669,970.08	868,672,668.89	五、24	15,148,842.33	18,397,566.42
預付款項	五、5	7,737,346.20	9,423,703.60	五、25	162,928,919.15	427,561,162.30
其他應收款	五、6	62,758,902.02	77,090,371.90	五、26	7,114,523.65	3,518,843.11
存貨	五、7	2,585,018,115.85	3,889,500,259.57	五、27	383,023,669.03	414,605,221.89
一年內到期的非流動資產	五、8	62,000,000.00	-	五、28	288,042,394.72	269,097,635.04
其他流動資產	五、9	1,132,118,913.26	976,072,886.04	五、29	1,815,208,560.25	808,115,756.98
				五、30	5,359,728,092.37	7,671,965,597.07
<b>流動資產合計</b>		<b>9,385,804,740.05</b>	<b>9,103,940,728.04</b>	<b>流動負債合計</b>	<b>13,644,760,587.86</b>	<b>14,041,999,763.54</b>
<b>非流動資產：</b>						
長期應收款	五、10	111,904,575.09	-	五、31	16,053,597,366.94	16,167,775,891.48
長期股權投資	五、11	11,089,989,971.83	10,155,546,826.36	五、32	9,972,337,481.34	5,777,418,959.86
其他權益工具投資	五、12	6,989,448,132.00	5,805,587,078.89	五、62	20,300,291.44	25,850,314.84
其他非流動金融資產	五、13	2,877,355,787.11	3,004,141,868.26	五、33	71,404,993.74	73,003,435.69
投資性房地產	五、14	308,801,243.53	91,363,105.92	五、34	73,860,914.18	99,499,953.02
固定資產	五、15	8,045,978,815.98	7,645,933,747.91	五、19	671,751,540.62	419,248,158.42
在建工程	五、16	188,697,382.38	265,046,246.08	五、35	-	4,451,000.00
使用權資產	五、62	29,471,084.75	39,288,043.61	<b>非流動負債合計</b>	<b>26,863,252,588.26</b>	<b>22,567,247,713.31</b>
無形資產	五、17	39,160,901,716.97	37,144,247,928.52	<b>負債合計</b>	<b>40,508,013,176.12</b>	<b>36,609,247,476.85</b>
長期待攤費用	五、18	18,310,574.19	2,885,785.63	<b>股東權益：</b>		
遞延所得稅資產	五、19	183,314,189.73	173,063,828.26	股本	五、36	5,037,747,500.00
其他非流動資產	五、20	68,366,860.46	815,786,455.84	資本公積	五、37	9,776,409,372.86
				其他綜合收益	五、38	1,752,882,112.53
<b>非流動資產合計</b>		<b>69,072,540,334.02</b>	<b>65,142,890,915.28</b>	一般風險準備	五、39	9,737,731.83
				專項儲備	五、40	577,468.02
				盈餘公積	五、41	4,019,593,072.94
				未分配利潤	五、42	11,343,860,451.93
<b>資產總計</b>		<b>78,458,345,074.07</b>	<b>74,246,831,643.32</b>	<b>歸屬於母公司股東權益合計</b>	<b>31,940,807,710.11</b>	<b>32,042,387,869.42</b>
				少數股東權益		6,009,524,187.84
				<b>股東權益合計</b>	<b>37,950,331,897.95</b>	<b>37,637,584,166.47</b>
				<b>負債和股東權益總計</b>	<b>78,458,345,074.07</b>	<b>74,246,831,643.32</b>

此財務報表已於2023年3月24日獲董事會批准。

陳雲江  
法定代表人

戴倩  
主管會計工作的  
公司負責人

姚群芳  
會計機構負責人

(公司蓋章)

刊載於第236頁至第368頁的財務報表附註為本財務報表的組成部分。

# 母公司資產負債表

2022年12月31日

(金額單位：人民幣元)

	附註	2022年	2021年		附註	2022年	2021年
<b>資產</b>				<b>負債和股東權益</b>			
<b>流動資產：</b>				<b>流動負債：</b>			
貨幣資金		457,256,666.75	319,971,226.51	短期借款		1,704,448,586.00	450,433,125.00
交易性金融資產		2,450,006,985.16	2,199,616,681.00	應付賬款		582,679,623.53	576,540,666.20
應收賬款	十五、1	410,626,643.63	389,572,507.53	預收款項		4,488,651.19	5,546,807.81
預付款項		1,130,751.22	4,790,567.78	應付職工薪酬		1,927,435.78	1,635,865.42
其他應收款	十五、2	10,682,984.50	10,933,988.98	應交稅費		36,143,213.39	92,215,670.12
存貨		17,655,990.24	15,971,112.95	其他應付款		243,353,866.72	214,229,823.94
其他流動資產	十五、3	2,838,602,047.81	3,279,536,006.56	一年內到期的非流動負債		142,426,258.82	90,132,581.45
				其他流動負債		5,334,649,066.00	7,638,282,907.00
<b>流動資產合計</b>		<b>6,185,962,069.31</b>	<b>6,220,392,091.31</b>	<b>流動負債合計</b>		<b>8,050,116,701.43</b>	<b>9,069,017,446.94</b>
<b>非流動資產：</b>				<b>非流動負債：</b>			
長期股權投資	十五、4	20,149,153,401.76	16,640,946,788.72	長期借款		1,996,497,782.70	1,009,901,663.24
其他權益工具投資		5,256,708,192.00	4,451,199,628.89	應付債券		9,974,656,778.90	5,777,418,959.86
固定資產		1,230,056,879.64	1,264,183,897.53	遞延收益		63,845,851.68	73,886,612.29
在建工程		93,394,861.08	195,562,990.53	遞延所得稅負債		254,570,034.04	4,169,775.30
無形資產		11,655,199,035.84	12,433,236,657.15				
長期待攤費用		1,315,525.44	-	<b>非流動負債合計</b>		<b>12,289,570,447.32</b>	<b>6,865,377,010.69</b>
其他非流動資產		2,062,755,638.21	13,093,831.54				
<b>非流動資產合計</b>		<b>40,448,583,533.97</b>	<b>34,998,223,794.36</b>	<b>負債合計</b>		<b>20,339,687,148.75</b>	<b>15,934,394,457.63</b>
<b>資產總計</b>		<b>46,634,545,603.28</b>	<b>41,218,615,885.67</b>	<b>股東權益：</b>			
				股本		5,037,747,500.00	5,037,747,500.00
				資本公積		9,945,032,992.78	10,372,950,811.58
				其他綜合收益		1,056,590,611.44	336,797,292.10
				盈餘公積		2,518,873,750.00	2,518,873,750.00
				未分配利潤		7,736,613,600.31	7,017,852,074.36
				<b>股東權益合計</b>		<b>26,294,858,454.53</b>	<b>25,284,221,428.04</b>
				<b>負債和股東權益總計</b>		<b>46,634,545,603.28</b>	<b>41,218,615,885.67</b>

此財務報表已於 2023 年 3 月 24 日獲董事會批准。

陳雲江  
法定代表人

戴倩  
主管會計工作的  
公司負責人

姚群芳  
會計機構負責人

(公司蓋章)

刊載於第 236 頁至第 368 頁的財務報表附註為本財務報表的組成部分。

# 合併利潤表

2022年度

(金額單位：人民幣元)

	附註	2022年	2021年
<b>一、營業收入</b>			
減：營業成本	五、43	<b>13,255,603,107.72</b>	14,260,532,858.18
稅金及附加	五、43	<b>8,841,449,322.89</b>	8,998,605,756.71
銷售費用	五、44	<b>168,927,615.17</b>	266,701,703.32
管理費用	五、45	<b>14,501,739.24</b>	26,111,192.22
財務費用	五、46	<b>293,508,570.18</b>	245,992,998.91
其中：利息費用	五、47	<b>1,094,226,669.03</b>	867,170,637.90
利息收入		<b>1,098,642,030.08</b>	869,888,309.40
加：其他收益		<b>23,262,551.07</b>	16,464,368.49
投資收益	五、48	<b>31,982,996.77</b>	30,036,194.33
其中：對聯營和合營企業的投資收益	五、49	<b>1,867,961,513.05</b>	1,213,714,101.38
公允價值變動(損失)/收益		<b>1,086,915,705.37</b>	768,954,027.30
信用減值損失	五、50	<b>(142,950,442.33)</b>	489,879,008.21
資產減值損失	五、51	<b>(5,354,679.05)</b>	(8,829,242.92)
資產處置收益	五、52	<b>-</b>	(5,497,868.60)
	五、53	<b>25,731,786.68</b>	7,868,251.48
<b>二、營業利潤</b>		<b>4,620,360,366.33</b>	5,583,121,013.00
加：營業外收入	五、54	<b>10,630,200.48</b>	12,948,983.37
減：營業外支出	五、54	<b>49,967,992.41</b>	29,670,574.13
<b>三、利潤總額</b>		<b>4,581,022,574.40</b>	5,566,399,422.24
減：所得稅費用	五、55	<b>833,033,706.01</b>	1,289,660,707.85
<b>四、淨利潤</b>		<b>3,747,988,868.39</b>	4,276,738,714.39
(一)按經營持續性分類：			
1. 持續經營淨利潤		<b>3,747,988,868.39</b>	4,276,738,714.39
2. 終止經營淨利潤		<b>-</b>	-
(二)按所有權歸屬分類：			
1. 歸屬於母公司所有者的淨利潤		<b>3,724,115,165.87</b>	4,280,010,033.09
2. 少數股東損益		<b>23,873,702.52</b>	(3,271,318.70)
<b>五、其他綜合收益的稅後淨額</b>	五、38	<b>847,357,806.80</b>	151,824,228.78
(一)歸屬於母公司所有者的其他綜合收益的稅後淨額		<b>837,091,056.80</b>	158,800,353.78
1. 不能重分類進損益的其他綜合收益		<b>837,189,417.43</b>	158,800,353.78
(1) 權益法下不能轉損益的其他綜合收益		<b>(3,743,295.51)</b>	(20,210,435.46)
(2) 其他權益工具投資公允價值變動		<b>840,932,712.94</b>	179,010,789.24
2. 將重分類進損益的其他綜合收益		<b>(98,360.63)</b>	-
(二)歸屬於少數股東的其他綜合收益的稅後淨額		<b>10,266,750.00</b>	(6,976,125.00)
<b>六、綜合收益總額</b>		<b>4,595,346,675.19</b>	4,428,562,943.17
(一)歸屬於母公司所有者的綜合收益總額		<b>4,561,206,222.67</b>	4,438,810,386.87
(二)歸屬於少數股東的綜合收益總額		<b>34,140,452.52</b>	(10,247,443.70)
<b>七、每股收益</b>			
(一)基本每股收益	五、56	<b>0.7392</b>	0.8496
(二)稀釋每股收益	五、56	<b>0.7392</b>	0.8496

註：本集團在 2022 年發生同一控制下企業合併，被合併方在合併前實現的淨利潤為人民幣 125,330,455.92 元，2021 年被合併方實現的淨利潤為人民幣 144,089,949.02 元。

此財務報表已於 2023 年 3 月 24 日獲董事會批准。

陳雲江  
法定代表人

戴倩  
主管會計工作的  
公司負責人

姚群芳  
會計機構負責人

(公司蓋章)

刊載於第 236 頁至第 368 頁的財務報表附註為本財務報表的組成部分。

# 母公司利潤表

2022年度

(金額單位：人民幣元)

	附註	2022年	2021年
<b>一. 營業收入</b>			
減：營業成本	十五、5	<b>6,696,414,212.37</b>	7,870,816,079.21
税金及附加	十五、5	<b>3,520,647,201.03</b>	3,842,837,113.80
管理費用		<b>25,061,375.00</b>	40,294,738.64
財務費用		<b>200,590,925.38</b>	183,033,477.46
其中：利息費用		<b>414,460,754.98</b>	374,896,727.53
利息收入		<b>423,982,102.30</b>	418,485,174.75
其他收益		<b>16,956,547.66</b>	55,220,042.62
投資收益		<b>24,523,253.82</b>	27,763,662.10
其中：對聯營企業的投資收益	十五、6	<b>1,230,101,841.61</b>	932,664,601.44
信用減值損失(計提)/轉回		<b>564,663,110.58</b>	552,035,987.05
資產減值損失		<b>(467,344.78)</b>	115,014.62
資產處置收益		<b>-</b>	(5,497,868.60)
		<b>1,134,700.00</b>	5,762,600.00
<b>二. 營業利潤</b>		<b>3,790,946,406.63</b>	4,390,562,031.34
加：營業外收入		<b>6,588,680.83</b>	8,856,347.78
減：營業外支出		<b>43,726,096.02</b>	27,410,576.69
<b>三. 利潤總額</b>		<b>3,753,808,991.44</b>	4,372,007,802.43
減：所得稅費用		<b>733,228,160.26</b>	930,356,943.01
<b>四. 淨利潤</b>		<b>3,020,580,831.18</b>	3,441,650,859.42
(一) 持續經營淨利潤		<b>3,020,580,831.18</b>	3,441,650,859.42
(二) 終止經營淨利潤		<b>-</b>	-
<b>五. 其他綜合收益的稅後淨額</b>		<b>735,337,864.11</b>	190,557,566.28
(一) 不能重分類進損益的其他綜合收益		<b>735,436,224.74</b>	190,557,566.28
1. 權益法下不能轉損益的其他綜合收益		<b>(3,743,295.51)</b>	(20,210,435.46)
2. 其他權益工具投資公允價值變動		<b>739,179,520.25</b>	210,768,001.74
(二) 將重分類進損益的其他綜合收益		<b>(98,360.63)</b>	-
<b>六. 綜合收益總額</b>		<b>3,755,918,695.29</b>	3,632,208,425.70

此財務報表已於 2023 年 3 月 24 日獲董事會批准。

陳雲江  
法定代表人

戴倩  
主管會計工作的  
公司負責人

姚群芳  
會計機構負責人

(公司蓋章)

刊載於第 236 頁至第 368 頁的財務報表附註為本財務報表的組成部分。

# 合併現金流量表

2022年度

(金額單位：人民幣元)

	附註	2022年	2021年
<b>一、經營活動產生的現金流量：</b>			
銷售商品、提供勞務收到的現金		9,657,865,802.24	10,744,934,960.41
收到的稅費返還		1,127,937,142.47	71,941,067.49
收到其他與經營活動有關的現金	五、58(1)	1,175,062,817.41	811,790,273.72
經營活動現金流入小計		11,960,865,762.12	11,628,666,301.62
購買商品、接受勞務支付的現金		2,273,624,208.27	2,016,763,427.43
支付給職工以及為職工支付的現金		1,284,237,259.94	1,209,041,317.76
支付的各項稅費		1,396,026,964.96	1,527,991,962.44
支付其他與經營活動有關的現金	五、58(2)	1,479,056,282.51	1,172,100,290.74
經營活動現金流出小計		6,432,944,715.68	5,925,896,998.37
經營活動產生的現金流量淨額	五、59(1)	5,527,921,046.44	5,702,769,303.25
<b>二、投資活動產生的現金流量：</b>			
收回投資收到的現金		16,242,271,244.68	16,764,302,394.15
取得投資收益收到的現金		916,007,126.42	616,698,176.11
處置固定資產收回的現金淨額		51,755,200.88	12,610,218.85
投資活動現金流入小計		17,210,033,571.98	17,393,610,789.11
購建固定資產、無形資產和其他長期資產支付的現金		4,039,105,625.86	4,777,231,902.11
投資支付的現金		17,140,572,709.15	20,636,694,224.57
取得子公司支付的現金淨額	五、59(2)	2,457,000,000.00	-
投資活動現金流出小計		23,636,678,335.01	25,413,926,126.68
投資活動使用的現金流量淨額		(6,426,644,763.03)	(8,020,315,337.57)
<b>三、籌資活動產生的現金流量：</b>			
吸收投資所收到現金		511,000,000.00	441,900,000.67
其中：子公司吸收少數股東投資收到的現金		400,000,000.00	401,900,000.67
取得借款收到的現金		7,026,403,472.09	5,926,003,334.00
發行債券收到的現金		29,357,400,000.00	21,835,447,890.89
籌資活動現金流入小計		36,894,803,472.09	28,203,351,225.56
償還債務支付的現金		32,259,970,646.60	22,712,024,685.27
分配股利、利潤或償付利息支付的現金		3,422,409,878.25	3,173,879,263.52
其中：子公司支付給少數股東的利潤		19,885,678.86	11,107,452.34
支付其他與籌資活動有關的現金	五、58(3)	5,993,174.91	9,503,833.18
籌資活動現金流出小計		35,688,373,699.76	25,895,407,781.97
籌資活動產生的現金流量淨額		1,206,429,772.33	2,307,943,443.59
<b>四、匯率變動對現金及現金等價物的影響</b>			
		-	-
<b>五、現金及現金等價物淨增加／(減少)額</b>			
加：年初現金及現金等價物餘額	五、59(1)b	307,706,055.74	(9,602,590.73)
		617,306,798.75	626,909,389.48
<b>六、年末現金及現金等價物餘額</b>			
	五、59(3)	925,012,854.49	617,306,798.75

此財務報表已於 2023 年 3 月 24 日獲董事會批准。

陳雲江  
法定代表人

戴倩  
主管會計工作的  
公司負責人

姚群芳  
會計機構負責人

(公司蓋章)

刊載於第 236 頁至第 368 頁的財務報表附註為本財務報表的組成部分。

# 母公司現金流量表

2022年度

(金額單位：人民幣元)

	附註	2022年	2021年
<b>一. 經營活動產生的現金流量：</b>			
銷售商品、提供勞務收到的現金		6,898,107,313.27	7,715,480,620.98
收到其他與經營活動有關的現金		137,354,618.91	260,066,060.18
經營活動現金流入小計		7,035,461,932.18	7,975,546,681.16
購買商品、接受勞務支付的現金		1,725,009,332.58	1,693,598,365.45
支付給職工以及為職工支付的現金		991,938,293.89	934,614,587.61
支付各項稅費		1,011,783,590.13	1,072,310,200.46
支付其他與經營活動有關的現金		104,372,268.67	39,457,341.60
經營活動現金流出小計		3,833,103,485.27	3,739,980,495.12
經營活動產生的現金流量淨額		3,202,358,446.91	4,235,566,186.04
<b>二. 投資活動產生的現金流量：</b>			
收回投資收到的現金		13,384,812,151.70	13,611,125,808.79
取得投資收益收到的現金		703,641,086.37	493,600,004.30
處置固定資產收回的現金淨額		11,710,589.10	5,903,460.41
收到其他與投資活動有關的現金		7,203,610,022.71	17,280,000,000.00
投資活動現金流入小計		21,303,773,849.88	31,390,629,273.50
購建固定資產、無形資產和其他長期資產支付的現金		150,500,419.84	257,851,453.83
投資支付的現金		13,359,655,172.95	14,860,864,784.98
取得子公司及其他營業單位支付的現金淨額		3,514,170,000.00	2,405,314,310.87
支付其他與投資活動有關的現金		8,789,634,022.68	17,535,566,488.58
投資活動現金流出小計		25,813,959,615.47	35,059,597,038.26
投資活動使用的現金流量淨額		(4,510,185,765.59)	(3,668,967,764.76)
<b>三. 籌資活動產生的現金流量：</b>			
取得借款收到的現金		3,699,540,071.22	1,510,000,000.00
發行債券收到的現金		29,357,400,000.00	21,836,480,958.21
籌資活動現金流入小計		33,056,940,071.22	23,346,480,958.21
償還債務支付的現金		28,884,530,599.08	21,012,181,252.51
分配股利、利潤或償付利息支付的現金		2,723,026,269.00	2,635,453,589.92
支付其他與籌資活動有關的現金		4,270,444.22	-
籌資活動現金流出小計		31,611,827,312.30	23,647,634,842.43
籌資活動產生/(使用)的現金流量淨額		1,445,112,758.92	(301,153,884.22)
<b>四. 匯率變動對現金及現金等價物的影響</b>			
		-	-
<b>五. 現金及現金等價物淨增加/(減少)額</b>			
加：年初現金及現金等價物餘額		137,285,440.24	265,444,537.06
		319,971,226.51	54,526,689.45
<b>六. 年末現金及現金等價物餘額</b>			
		457,256,666.75	319,971,226.51

此財務報表已於 2023 年 3 月 24 日獲董事會批准。

陳雲江  
法定代表人

戴倩  
主管會計工作的  
公司負責人

姚群芳  
會計機構負責人

(公司蓋章)

刊載於第 236 頁至第 368 頁的財務報表附註為本財務報表的組成部分。

# 合併股東權益變動表

2022年度

(金額單位：人民幣元)

	2022年									
	歸屬於母公司所有者權益									
	股本	資本公積	其他綜合收益	盈餘公積	一般風險準備	專項儲備	未分配利潤	小計	少數股東權益	所有者權益合計
一、本年年初餘額	5,037,747,500.00	12,122,409,372.86	931,335,600.50	3,834,110,631.26	6,505,092.88	-	10,110,279,671.92	32,042,387,869.42	5,595,196,297.05	37,637,584,166.47
二、本年增減變動金額(減少以「-」號填列)	-	(2,346,000,000.00)	821,546,512.03	185,482,441.68	3,232,638.95	577,468.02	1,233,580,780.01	(101,580,159.31)	414,327,890.79	312,747,731.48
(一)綜合收益總額	-	-	837,091,056.80	-	-	-	3,724,115,165.87	4,561,206,222.67	34,140,452.52	4,595,346,675.19
(二)股東投入資本	-	111,000,000.00	-	-	-	-	-	111,000,000.00	400,000,000.00	511,000,000.00
1. 股東投入的普通股	-	111,000,000.00	-	-	-	-	-	111,000,000.00	400,000,000.00	511,000,000.00
(三)利潤分配	-	-	-	185,482,441.68	3,232,638.95	-	(2,506,078,930.63)	(2,317,363,850.00)	(19,885,678.86)	(2,337,249,528.86)
1. 提取盈餘公積	-	-	-	185,482,441.68	-	-	(185,482,441.68)	-	-	-
2. 對股東的分配	-	-	-	-	-	-	(2,317,363,850.00)	(2,317,363,850.00)	(19,885,678.86)	(2,337,249,528.86)
3. 提取一般風險準備	-	-	-	-	3,232,638.95	-	(3,232,638.95)	-	-	-
(四)股東權益內部結轉	-	-	(15,544,544.77)	-	-	-	15,544,544.77	-	-	-
1. 其他綜合收益結轉留存收益	-	-	(15,544,544.77)	-	-	-	15,544,544.77	-	-	-
(五)同一控制下企業合併支付的對價	-	(2,457,000,000.00)	-	-	-	-	-	(2,457,000,000.00)	-	(2,457,000,000.00)
(六)專項儲備	-	-	-	-	-	577,468.02	-	577,468.02	73,117.13	650,585.15
1. 本年提取	-	-	-	-	-	2,781,972.78	-	2,781,972.78	73,117.13	2,855,089.91
2. 本年使用	-	-	-	-	-	(2,204,504.76)	-	(2,204,504.76)	-	(2,204,504.76)
三、本年年末餘額	5,037,747,500.00	9,776,409,372.86	1,752,882,112.53	4,019,593,072.94	9,737,731.83	577,468.02	11,343,860,451.93	31,940,807,710.11	6,009,524,187.84	37,950,331,897.95

此財務報表已於 2023 年 3 月 24 日獲董事會批准。

陳雲江  
法定代表人

戴倩  
主管會計工作的  
公司負責人

姚群芳  
會計機構負責人

(公司蓋章)

刊載於第 236 頁至第 368 頁的財務報表附註為本財務報表的組成部分。

# 合併股東權益變動表

2021年度

(金額單位：人民幣元)

	2021年								
	歸屬於母公司所有者權益								
	股本	資本公積	其他綜合收益	盈餘公積	一般風險準備	未分配利潤	小計	少數股東權益	所有者權益合計
<b>一、本年年初餘額</b>	5,037,747,500.00	10,502,833,951.29	806,954,969.94	3,650,405,305.55	3,487,713.71	8,208,531,658.34	28,209,961,098.83	4,839,308,542.18	33,049,269,641.01
同一控制下企業合併調整	-	1,573,000,000.00	-	1,137,960.83	-	90,266,851.32	1,664,404,812.15	381,826,419.85	2,046,231,232.00
本年年初重調整餘額	5,037,747,500.00	12,075,833,951.29	806,954,969.94	3,651,543,266.38	3,487,713.71	8,298,798,509.66	29,874,365,910.98	5,221,134,962.03	35,095,500,873.01
<b>二、本年增減變動金額(減少以“-”號填列)</b>	-	46,575,421.57	124,380,630.56	182,567,364.88	3,017,379.17	1,811,481,162.26	2,168,021,958.44	374,061,335.02	2,542,083,293.46
(一) 綜合收益總額	-	-	158,800,353.78	-	-	4,280,010,033.09	4,438,810,386.87	(10,247,443.70)	4,428,562,943.17
(二) 股東投入和減少資本	-	46,575,421.57	-	-	-	-	46,575,421.57	395,416,231.06	441,991,652.63
1. 股東投入的普通股	-	40,000,000.00	-	-	-	-	40,000,000.00	401,900,000.67	441,900,000.67
2. 其他權益工具持有者投入資本	-	6,483,769.61	-	-	-	-	6,483,769.61	(6,483,769.61)	-
3. 其他	-	91,651.96	-	-	-	-	91,651.96	-	91,651.96
(三) 利潤分配	-	-	-	182,567,364.88	3,017,379.17	(2,502,948,594.05)	(2,317,363,850.00)	(11,107,452.34)	(2,328,471,302.34)
1. 提取盈餘公積	-	-	-	182,567,364.88	-	(182,567,364.88)	-	-	-
2. 對股東的分配	-	-	-	-	-	(2,317,363,850.00)	(2,317,363,850.00)	(11,107,452.34)	(2,328,471,302.34)
3. 提取一般風險準備	-	-	-	-	3,017,379.17	(3,017,379.17)	-	-	-
(四) 股東權益內部結轉	-	-	(34,419,723.22)	-	-	34,419,723.22	-	-	-
1. 其他綜合收益結轉留存收益	-	-	(34,419,723.22)	-	-	34,419,723.22	-	-	-
<b>三、本年年末餘額</b>	5,037,747,500.00	12,122,409,372.86	931,335,600.50	3,834,110,631.26	6,505,092.88	10,110,279,671.92	32,042,387,869.42	5,595,196,297.05	37,637,584,166.47

此財務報表已於 2023 年 3 月 24 日獲董事會批准。

陳雲江  
法定代表人

戴倩  
主管會計工作的  
公司負責人

姚群芳  
會計機構負責人

(公司蓋章)

刊載於第 236 頁至第 368 頁的財務報表附註為本財務報表的組成部分。



# 母公司股東權益變動表

2022年及2021年度

(金額單位：人民幣元)

	2022年						2021年					
	股本	資本公積	其他綜合收益	盈餘公積	未分配利潤	所有者權益合計	股本	資本公積	其他綜合收益	盈餘公積	未分配利潤	所有者權益合計
一、本年年初餘額	5,037,747,500.00	10,372,950,811.58	336,797,292.10	2,518,873,750.00	7,017,852,074.36	25,284,221,428.04	5,037,747,500.00	10,372,859,159.62	180,659,449.04	2,518,873,750.00	5,859,145,341.72	23,969,285,200.38
二、本年增減變動金額(減少以[-]號填列)	-	(427,917,818.80)	719,793,319.34	-	718,761,525.95	1,010,637,026.49	-	91,651.96	156,137,843.06	-	1,158,706,732.64	1,314,936,227.66
(一)綜合收益總額	-	-	735,337,864.11	-	3,020,580,831.18	3,755,918,695.29	-	-	190,557,566.28	-	3,441,650,859.42	3,632,208,425.70
(二)所有者投入和減少資本	-	(427,917,818.80)	-	-	-	(427,917,818.80)	-	91,651.96	-	-	-	91,651.96
1.同一控制下企業合併調整	-	(427,917,818.80)	-	-	-	(427,917,818.80)	-	-	-	-	-	-
2.其他	-	-	-	-	-	-	-	91,651.96	-	-	-	91,651.96
(三)利潤分配	-	-	-	(2,317,363,850.00)	(2,317,363,850.00)	(2,317,363,850.00)	-	-	-	(2,317,363,850.00)	(2,317,363,850.00)	(2,317,363,850.00)
1.對股東的分配	-	-	-	(2,317,363,850.00)	(2,317,363,850.00)	(2,317,363,850.00)	-	-	-	(2,317,363,850.00)	(2,317,363,850.00)	(2,317,363,850.00)
(四)股東權益內部結轉	-	-	(15,544,544.77)	15,544,544.77	-	-	-	(34,419,723.22)	-	34,419,723.22	-	-
1.其他綜合收益結轉留存收益	-	-	(15,544,544.77)	15,544,544.77	-	-	-	(34,419,723.22)	-	34,419,723.22	-	-
三、本年年末餘額	5,037,747,500.00	9,945,032,992.78	1,056,590,611.44	2,518,873,750.00	7,736,613,600.31	26,294,858,454.53	5,037,747,500.00	10,372,950,811.58	336,797,292.10	2,518,873,750.00	7,017,852,074.36	25,284,221,428.04

此財務報表已於2023年3月24日獲董事會批准。

陳雲江  
法定代表人

戴倩  
主管會計工作的  
公司負責人

姚群芳  
會計機構負責人

(公司蓋章)

刊載於第236頁至第368頁的財務報表附註為本財務報表的組成部分。

# 財務報表附註

(除特別註明外，金額單位為人民幣元)

## 一． 公司基本情況

江蘇寧滬高速公路股份有限公司(以下簡稱「本公司」)是一家於 1992 年 8 月 1 日在江蘇省南京市註冊成立的股份有限公司，總部位於江蘇省南京市。本公司的母公司和最終控股公司均為江蘇交通控股有限公司(「交通控股」)。

本公司及其子公司(以下簡稱「本集團」)的主要從事滬寧高速公路江蘇段(「滬寧高速」)及其他江蘇省境內公路的建設及經營管理，並發展公路沿線的客運和其他服務。本公司子公司的相關信息參見附註七。

本報告期內，本集團新增子公司的情況參見附註六。

## 二． 財務報表的編製基礎

截至 2022 年 12 月 31 日止，本集團流動負債合計金額超過流動資產合計金額人民幣 4,258,955,847.81 元。於 2022 年 12 月 31 日，本集團與銀行已簽署授信合同尚未使用的授信期限為一年以上的借款額度不低於人民幣 10,000,000,000.00 元，本集團已在中國銀行間市場交易商協會註冊但尚未發行的有效期限為一年以上的超短期融資券的額度為人民幣 5,780,000,000.00 元，本集團已在中國銀行間市場交易商協會註冊但尚未發行的有效期限為一年以上的中期票據的額度為人民幣 4,500,000,000 元，本集團已在中國證券監督管理委員會註冊但尚未發行的有效期限為一年以上的綠色公司債券的額度為人民幣 1,000,000,000 元。本公司管理層認為通過以上信貸額度可以維持本集團的繼續經營，因此本財務報表係在持續經營假設的基礎上編製。

## 三． 公司重要會計政策、會計估計

本集團主要經營業務為收費公路運營，故高速公路特許經營權攤銷的會計政策是根據高速公路行業經營特點制定的，具體參見相關附註三、16。

### 1. 遵循企業會計準則的聲明

本財務報表符合財政部頒佈的企業會計準則的要求，真實、完整地反映了本公司 2022 年 12 月 31 日的合併財務狀況和財務狀況、2022 年度的合併經營成果和經營成果及合併現金流量和現金流量。

本公司的財務報表同時符合中國證券監督管理委員會(以下簡稱「證監會」)2014 年修訂的《公開發行證券的公司信息披露編報規則第 15 號—財務報告的一般規定》有關財務報表及其附註的披露要求。此外，本財務報表還包括按照香港《公司條例》和聯交所《上市規則》所要求之相關披露。

### 2. 會計期間

會計年度自公曆 1 月 1 日起至 12 月 31 日止。

### 3. 營業週期

本公司將從購買用於加工的資產起至實現現金或現金等價物的期間作為正常營業週期。除房地產行業外，本集團以 12 個月作為一個營業週期，並以其作為資產和負債的流動性劃分標準。房地產行業的營業週期從房產開發至銷售變現，具體週期根據開發項目情況確定，以營業週期作為資產和負債的流動性劃分標準，該營業週期通常大於 12 個月。

### 4. 記賬本位幣

本公司的記賬本位幣為人民幣，編製財務報表採用的貨幣為人民幣。本公司及子公司選定記賬本位幣的依據是主要業務收支的計價和結算幣種。

## 三、公司重要會計政策、會計估計(續)

### 5. 同一控制下和非同一控制下企業合併的會計處理方法

本集團取得對另一個或多個企業(或一組資產或淨資產)的控制權且其構成業務的，該交易或事項構成企業合併。企業合併分為同一控制下的企業合併和非同一控制下的企業合併。

對於非同一控制下的交易，購買方在判斷取得的資產組合等是否構成一項業務時，將考慮是否選擇採用「集中度測試」的簡化判斷方式。如果該組合通過集中度測試，則判斷為不構成業務。如果該組合未通過集中度測試，仍應按照業務條件進行判斷。

當本集團取得了不構成業務的一組資產或淨資產時，應將購買成本按購買日所取得各項可辨認資產、負債的相對公允價值基礎進行分配，不按照以下企業合併的會計處理方法進行處理。

#### (1) 同一控制下的企業合併

參與合併的企業在合併前後均受同一方或相同的多方最終控制且該控制並非暫時性的，為同一控制下的企業合併。合併方在企業合併中取得的資產和負債，按照合併日在最終控制方合併財務報表中的賬面價值計量。取得的淨資產賬面價值與支付的合併對價賬面價值(或發行股份面值總額)的差額，調整資本公積中的股本溢價；資本公積中的股本溢價不足衝減的，調整留存收益。為進行企業合併發生的直接相關費用，於發生時計入當期損益。合併日為合併方實際取得對被合併方控制權的日期。

#### (2) 非同一控制下的企業合併

參與合併的各方在合併前後不受同一方或相同的多方最終控制的，為非同一控制下的企業合併。本集團作為購買方，為取得被購買方控制權而付出的資產(包括購買日之前所持有的被購買方的股權)、發生或承擔的負債以及發行的權益性證券在購買日的公允價值之和，減去合併中取得的被購買方可辨認淨資產於購買日公允價值份額的差額，如為正數則確認為商譽；如為負數則計入當期損益。本集團將作為合併對價發行的權益性證券或債務性證券的交易費用，計入權益性證券或債務性證券的初始確認金額。本集團為進行企業合併發生的其他各項直接費用計入當期損益。付出資產的公允價值與其賬面價值的差額，計入當期損益。本集團在購買日按公允價值確認所取得的被購買方符合確認條件的各項可辨認資產、負債及或有負債。購買日是指購買方實際取得對被購買方控制權的日期。

通過多次交易分步實現非同一控制企業合併時，對於購買日之前持有的被購買方的股權，本集團會按照該股權在購買日的公允價值進行重新計量，公允價值與其賬面價值的差額計入當期投資收益或其他綜合收益。購買日之前持有的被購買方的股權涉及的權益法核算下的以後可重分類進損益的其他綜合收益及其他所有者權益變動(參見附註三、11(2)(b))於購買日轉入當期投資收益；購買日之前持有的被購買方的股權為以公允價值計量且其變動計入其他綜合收益的權益工具投資的，購買日之前確認的其他綜合收益於購買日轉入留存收益。

# 財務報表附註

(除特別註明外，金額單位為人民幣元)

## 三． 公司重要會計政策、會計估計(續)

### 6. 合併財務報表的編製方法

#### (1) 總體原則

合併財務報表的合併範圍以控制為基礎予以確定，包括本公司及本公司控制的子公司。控制，是指本集團擁有對被投資方的權力，通過參與被投資方的相關活動而享有可變回報，並且有能力運用對被投資方的權力影響其回報金額。在判斷本集團是否擁有對被投資方的權力時，本集團僅考慮與被投資方相關的實質性權利(包括本集團自身所享有的及其他方所享有的實質性權利)。子公司的財務狀況、經營成果和現金流量由控制開始日起至控制結束日止包含於合併財務報表中。

子公司少數股東應佔的權益、損益和綜合收益總額分別在合併資產負債表的股東權益中和合併利潤表的淨利潤及綜合收益總額項目後單獨列示。

如果子公司少數股東分擔的當期虧損超過了少數股東在該子公司期初所有者權益中所享有的份額的，其餘額仍衝減少數股東權益。

當子公司所採用的會計期間或會計政策與本公司不一致時，合併時已按照本公司的會計期間或會計政策對子公司財務報表進行必要的調整。合併時所有集團內部交易及餘額，包括未實現內部交易損益均已抵銷。集團內部交易發生的未實現損失，有證據表明該損失是相關資產減值損失的，則全額確認該損失。

#### (2) 合併取得子公司

對於通過同一控制下企業合併取得的子公司，在編製合併當期財務報表時，以被合併子公司的各項資產、負債在最終控制方財務報表中的賬面價值為基礎，視同被合併子公司在本公司最終控制方對其開始實施控制時納入本公司合併範圍，並對合併財務報表的期初數以及前期比較報表進行相應調整。

對於通過非同一控制下企業合併取得的子公司，在編製合併當期財務報表時，以購買日確定的被購買子公司各項可辨認資產、負債的公允價值為基礎自購買日起將被購買子公司納入本公司合併範圍。

## 三． 公司重要會計政策、會計估計(續)

### 6. 合併財務報表的編製方法(續)

#### (3) 處置子公司

本集團喪失對原有子公司控制權時，由此產生的任何處置收益或損失，計入喪失控制權當期的投資收益。

通過多次交易分步處置對子公司長期股權投資直至喪失控制權的，按下述原則判斷是否為一攬子交易：

- 這些交易是同時或者在考慮了彼此影響的情況下訂立的；
- 這些交易整體才能達成一項完整的商業結果；
- 一項交易的發生取決於其他至少一項交易的發生；
- 一項交易單獨考慮時是不經濟的，但是和其他交易一併考慮時是經濟的。

如果各項交易不屬於一攬子交易的，則在喪失對子公司控制權以前的各項交易，按照不喪失控制權的情況下部分處置對子公司的股權投資的會計政策進行處理(參見附註三、6(4))。

如果各項交易屬於一攬子交易的，則將各項交易作為一項處置原有子公司並喪失控制權的交易進行處理，在喪失控制權之前每一次處置價款與處置投資對應的享有該子公司自購買日開始持續計算的淨資產賬面價值的份額之間的差額，在合併財務報表中計入其他綜合收益，在喪失控制權時一併轉入喪失控制權當期的損益。

#### (4) 少數股東權益變動

本公司因購買少數股權新取得的長期股權投資成本與按照新增持股比例計算應享有子公司的淨資產份額之間的差額，以及在不喪失控制權的情況下因部分處置對子公司的股權投資而取得的處置價款與處置長期股權投資相對應享有子公司淨資產的差額，均調整合併資產負債表中的資本公積(股本溢價)，資本公積(股本溢價)不足衝減的，調整留存收益。

### 7. 現金及現金等價物的確定標準

現金和現金等價物包括庫存現金、可以隨時用於支付的存款以及持有期限短、流動性強、易於轉換為已知金額現金、價值變動風險很小的投資。

# 財務報表附註

(除特別註明外，金額單位為人民幣元)

## 三．公司重要會計政策、會計估計(續)

### 8. 外幣業務和外幣報表折算

本集團收到投資者以外幣投入資本時按當日即期匯率折合為人民幣，其他外幣交易在初始確認時按交易發生日的即期匯率折合為人民幣。

於資產負債表日，外幣貨幣性項目採用該日的即期匯率折算。除與購建符合資本化條件資產有關的專門借款本金和利息的匯兌差額(參見附註三、15)外，其他匯兌差額計入當期損益。以歷史成本計量的外幣非貨幣性項目，仍採用交易發生日的即期匯率折算。以公允價值計量的外幣非貨幣性項目，採用公允價值確定日的即期匯率折算，由此產生的匯兌差額，屬於以公允價值計量且其變動計入其他綜合收益的權益工具投資的差額，計入其他綜合收益；其他差額計入當期損益。

對境外經營的財務報表進行折算時，資產負債表中的資產和負債項目，採用資產負債表日的即期匯率折算，股東權益項目中除未分配利潤及其他綜合收益中的外幣財務報表折算差額項目外，其他項目採用發生時的即期匯率折算。利潤表中的收入和費用項目，採用交易發生日的即期匯率折算。按照上述折算產生的外幣財務報表折算差額，在其他綜合收益中列示。處置境外經營時，相關的外幣財務報表折算差額自其他綜合收益轉入處置當期損益。

### 9. 金融工具

本集團的金融工具包括貨幣資金、除長期股權投資(參見附註三、11)以外的股權投資、應收款項、應付款項、借款、應付債券及股本等。

#### (1) 金融資產及金融負債的確認和初始計量

金融資產和金融負債在本集團成為相關金融工具合同條款的一方時，於資產負債表內確認。

在初始確認時，金融資產及金融負債以公允價值計量。對於以公允價值計量且其變動計入當期損益的金融資產或金融負債，相關交易費用直接計入當期損益；對於其他類別的金融資產或金融負債，相關交易費用計入初始確認金額。對於未包含重大融資成分或不考慮不超過一年的合同中的融資成分的應收賬款，本集團按照根據附註三、20的會計政策確定的交易價格進行初始計量。

## 三． 公司重要會計政策、會計估計(續)

### 9. 金融工具(續)

#### (2) 金融資產的分類和後續計量

##### (a) 本集團金融資產的分類

本集團通常根據管理金融資產的業務模式和金融資產的合同現金流量特徵，在初始確認時將金融資產分為不同類別：以攤餘成本計量的金融資產、以公允價值計量且其變動計入其他綜合收益的金融資產及以公允價值計量且其變動計入當期損益的金融資產。

除非本集團改變管理金融資產的業務模式，在此情形下，所有受影響的相關金融資產在業務模式發生變更後的首個報告期間的第一天進行重分類，否則金融資產在初始確認後不得進行重分類。

本集團將同時符合下列條件且未被指定為以公允價值計量且其變動計入當期損益的金融資產，分類為以攤餘成本計量的金融資產：

- 本集團管理該金融資產的業務模式是以收取合同現金流量為目標；
- 該金融資產的合同條款規定，在特定日期產生的現金流量，僅為對本金和以未償付本金金額為基礎的利息的支付。

本集團將同時符合下列條件且未被指定為以公允價值計量且其變動計入當期損益的金融資產，分類為以公允價值計量且其變動計入其他綜合收益的金融資產：

- 本集團管理該金融資產的業務模式既以收取合同現金流量為目標又以出售該金融資產為目標；
- 該金融資產的合同條款規定，在特定日期產生的現金流量，僅為對本金和以未償付本金金額為基礎的利息的支付。

對於非交易性權益工具投資，本集團可在初始確認時將其不可撤銷地指定為以公允價值計量且其變動計入其他綜合收益的金融資產。該指定在單項投資的基礎上作出，且相關投資從發行者的角度符合權益工具的定義。

除上述以攤餘成本計量和以公允價值計量且其變動計入其他綜合收益的金融資產外，本集團將其餘所有的金融資產分類為以公允價值計量且其變動計入當期損益的金融資產。在初始確認時，如果能夠消除或顯著減少會計錯配，本集團可以將本應以攤餘成本計量或以公允價值計量且其變動計入其他綜合收益的金融資產不可撤銷地指定為以公允價值計量且其變動計入當期損益的金融資產。

管理金融資產的業務模式，是指本集團如何管理金融資產以產生現金流量。業務模式決定本集團所管理金融資產現金流量的來源是收取合同現金流量、出售金融資產還是兩者兼有。本集團以客觀事實為依據、以關鍵管理人員決定的對金融資產進行管理的特定業務目標為基礎，確定管理金融資產的業務模式。

本集團對金融資產的合同現金流量特徵進行評估，以確定相關金融資產在特定日期產生的合同現金流量是否僅為對本金和以未償付本金金額為基礎的利息的支付。其中，本金是指金融資產在初始確認時的公允價值；利息包括對貨幣時間價值、與特定時期未償付本金金額相關的信用風險、以及其他基本借貸風險、成本和利潤的對價。此外，本集團對可能導致金融資產合同現金流量的時間分佈或金額發生變更的合同條款進行評估，以確定其是否滿足上述合同現金流量特徵的要求。



# 財務報表附註

(除特別註明外，金額單位為人民幣元)

## 三． 公司重要會計政策、會計估計(續)

### 9. 金融工具(續)

#### (2) 金融資產的分類和後續計量(續)

##### (b) 本集團金融資產的後續計量

- 以公允價值計量且其變動計入當期損益的金融資產

初始確認後，對於該類金融資產以公允價值進行後續計量，產生的利得或損失(包括利息和股利收入)計入當期損益，除非該金融資產屬於套期關係的一部分。

- 以攤餘成本計量的金融資產

初始確認後，對於該類金融資產採用實際利率法以攤餘成本計量。以攤餘成本計量且不屬於任何套期關係的一部分的金融資產所產生的利得或損失，在終止確認、重分類、按照實際利率法攤銷或確認減值時，計入當期損益。

- 以公允價值計量且其變動計入其他綜合收益的權益工具投資

初始確認後，對於該類金融資產以公允價值進行後續計量。股利收入計入損益，其他利得或損失計入其他綜合收益。終止確認時，將之前計入其他綜合收益的累計利得或損失從其他綜合收益中轉出，計入留存收益。

#### (3) 金融負債的分類和後續計量

本集團將金融負債分類為以公允價值計量且其變動計入當期損益的金融負債、財務擔保負債及以攤餘成本計量的金融負債。

- 以公允價值計量且其變動計入當期損益的金融負債

該類金融負債包括交易性金融負債(含屬於金融負債的衍生工具)和指定為以公允價值計量且其變動計入當期損益的金融負債。

初始確認後，對於該類金融負債以公允價值進行後續計量，除與套期會計有關外，產生的利得或損失(包括利息費用)計入當期損益。

- 財務擔保負債

財務擔保合同是指當特定債務人到期不能按照最初或修改後的債務工具條款償付債務時，要求發行方向蒙受損失的合同持有人賠付特定金額的合同。不屬於指定為以公允價值計量且其變動計入當期損益的金融負債的財務擔保合同，在初始確認後按照損失準備金額以及初始確認金額扣除依據收入準則相關規定所確定的累計攤銷額後的餘額孰高進行計量。

- 以攤餘成本計量的金融負債

初始確認後，對於該類金融負債採用實際利率法以攤餘成本計量。



## 三、公司重要會計政策、會計估計(續)

### 9. 金融工具(續)

#### (4) 抵銷

金融資產和金融負債在資產負債表內分別列示，沒有相互抵銷。但是，同時滿足下列條件的，以相互抵銷後的淨額在資產負債表內列示：

- 本集團具有抵銷已確認金額的法定權利，且該種法定權利是當前可執行的；
- 本集團計劃以淨額結算，或同時變現該金融資產和清償該金融負債。

#### (5) 金融資產和金融負債的終止確認

滿足下列條件之一時，本集團終止確認該金融資產：

- 收取該金融資產現金流量的合同權利終止；
- 該金融資產已轉移，且本集團將金融資產所有權上幾乎所有的風險和報酬轉移給轉入方；
- 該金融資產已轉移，雖然本集團既沒有轉移也沒有保留金融資產所有權上幾乎所有的風險和報酬，但是未保留對該金融資產的控制。

金融資產轉移整體滿足終止確認條件的，本集團將下列兩項金額的差額計入當期損益：

- 被轉移金融資產在終止確認日的賬面價值；
- 因轉移金融資產而收到的對價，與原直接計入其他綜合收益的公允價值變動累計額中對應終止確認部分的金額(涉及轉移的金融資產為以公允價值計量且其變動計入其他綜合收益的債權投資)之和。

金融負債(或其一部分)的現時義務已經解除的，本集團終止確認該金融負債(或該部分金融負債)。

#### (6) 減值

本集團以預期信用損失為基礎，對下列項目進行減值會計處理並確認損失準備：

- 以攤餘成本計量的金融資產；
- 合同資產
- 租賃應收款。

本集團持有的其他以公允價值計量的金融資產不適用預期信用損失模型，包括以公允價值計量且其變動計入當期損益的權益工具投資，指定為以公允價值計量且其變動計入其他綜合收益的權益工具投資。

# 財務報表附註

(除特別註明外，金額單位為人民幣元)

## 三． 公司重要會計政策、會計估計(續)

### 9. 金融工具(續)

#### (6) 減值(續)

##### 預期信用損失的計量

預期信用損失，是指以發生違約的風險為權重的金融工具信用損失的加權平均值。信用損失，是指本集團按照原實際利率折現的、根據合同應收的所有合同現金流量與預期收取的所有現金流量之間的差額，即全部現金短缺的現值。

在計量預期信用損失時，本集團需考慮的最長期限為企業面臨信用風險的最長合同期限(包括考慮續約選擇權)。

整個存續期預期信用損失，是指因金融工具整個預計存續期內所有可能發生的違約事件而導致的預期信用損失。

未來 12 個月內預期信用損失，是指因資產負債表日後 12 個月內(若金融工具的預計存續期少於 12 個月，則為預計存續期)可能發生的金融工具違約事件而導致的預期信用損失，是整個存續期預期信用損失的一部分。

對於應收賬款和租賃應收款，本集團始終按照相當於整個存續期內預期信用損失的金額計量其損失準備。本集團基於歷史信用損失經驗、使用準備矩陣計算上述金融資產的預期信用損失，相關歷史經驗根據資產負債表日借款人的特定因素、以及對當前狀況和未來經濟狀況預測的評估進行調整。

除應收賬款和租賃應收款外，本集團對滿足下列情形的金融工具按照相當於未來 12 個月內預期信用損失的金額計量其損失準備，對其他金融工具按照相當於整個存續期內預期信用損失的金額計量其損失準備：

- 該金融工具在資產負債表日只具有較低的信用風險；或
- 該金融工具的信用風險自初始確認後並未顯著增加。

##### 具有較低的信用風險

如果金融工具的違約風險較低，借款人在短期內履行其合同現金流量義務的能力很強，並且即便較長時期內經濟形勢和經營環境存在不利變化但未必一定降低借款人履行其合同現金流量義務的能力，該金融工具被視為具有較低的信用風險。

## 三． 公司重要會計政策、會計估計(續)

### 9. 金融工具(續)

#### (6) 減值(續)

##### 信用風險顯著增加

本集團通過比較金融工具在資產負債表日發生違約的風險與在初始確認日發生違約的風險，以確定金融工具預計存續期內發生違約風險的相對變化，以評估金融工具的信用風險自初始確認後是否已顯著增加。

在確定信用風險自初始確認後是否顯著增加時，本集團考慮無須付出不必要的額外成本或努力即可獲得的合理且有依據的信息，包括前瞻性信息。本集團考慮的信息包括：

- 債務人未能按合同到期日支付本金和利息的情況；
- 已發生的或預期的金融工具的外部或內部信用評級(如有)的嚴重惡化；
- 已發生的或預期的債務人經營成果的嚴重惡化；
- 現存的或預期的技術、市場、經濟或法律環境變化，並將對債務人對本集團的還款能力產生重大不利影響。

根據金融工具的性質，本集團以單項金融工具或金融工具組合為基礎評估信用風險是否顯著增加。以金融工具組合為基礎進行評估時，本集團可基於共同信用風險特徵對金融工具進行分類，例如逾期信息和信用風險評級。

##### 已發生信用減值的金融資產

本集團在資產負債表日評估以攤餘成本計量的金融資產和以公允價值計量且其變動計入其他綜合收益的債權投資是否已發生信用減值。當對金融資產預期未來現金流量具有不利影響的一項或多項事件發生時，該金融資產成為已發生信用減值的金融資產。金融資產已發生信用減值的證據包括下列可觀察信息：

- 發行方或債務人發生重大財務困難；
- 債務人違反合同，如償付利息或本金違約或逾期等；
- 本集團出於與債務人財務困難有關的經濟或合同考慮，給予債務人在任何其他情況下都不會做出的讓步；
- 債務人很可能破產或進行其他財務重組；
- 發行方或債務人財務困難導致該金融資產的活躍市場消失。

# 財務報表附註

(除特別註明外，金額單位為人民幣元)

## 三．公司重要會計政策、會計估計(續)

### 9. 金融工具(續)

#### (6) 減值(續)

##### 預期信用損失準備的列報

為反映金融工具的信用風險自初始確認後的變化，本集團在每個資產負債表日重新計量預期信用損失，由此形成的損失準備的增加或轉回金額，應當作為減值損失或利得計入當期損益。對於以攤餘成本計量的金融資產，損失準備抵減該金融資產在資產負債表中列示的賬面價值；對於以公允價值計量且其變動計入其他綜合收益的債權投資，本集團在其他綜合收益中確認其損失準備，不抵減該金融資產的賬面價值。

##### 核銷

如果本集團不再合理預期金融資產合同現金流量能夠全部或部分收回，則直接減記該金融資產的賬面餘額。這種減記構成相關金融資產的終止確認。這種情況通常發生在本集團確定債務人沒有資產或收入來源可產生足夠的現金流量以償還將被減記的金額。但是，被減記的金融資產仍可能受到本集團催收到期款項相關執行活動的影響。

已減記的金融資產以後又收回的，作為減值損失的轉回計入收回當期的損益。

#### (7) 權益工具

本公司發行權益工具收到的對價扣除交易費用後，計入股東權益。回購本公司權益工具支付的對價和交易費用，減少股東權益。

### 10. 存貨

#### (1) 存貨的分類和成本

本集團的存貨主要包括用於維修及保養高速公路的材料物資、用於銷售的油品、房地產開發成本及房地產開發產品等。

存貨按成本進行初始計量。房地產開發產品的成本包括土地出讓金、基礎配套設施支出、建築安裝工程支出、開發項目完工之前所發生的借款費用及開發過程中的其他相關費用。其他存貨成本包括採購成本、加工成本和其他使存貨達到目前場所和使用狀態所發生的支出。

#### (2) 發出存貨的計價方法

存貨發出時，房地產開發產品採用個別計價法確定其實際成本。其他存貨採用先進先出法確定其實際成本。

#### (3) 存貨可變現淨值的確定依據及存貨跌價準備的計提方法

資產負債表日，存貨按照成本與可變現淨值孰低計量。

可變現淨值，是指在日常活動中，存貨的估計售價減去至完工時估計將要發生的成本、估計的銷售費用以及相關稅費後的金額。存貨跌價準備按單項存貨成本高於其可變現淨值的差額計提。

#### (4) 存貨的盤存制度

本集團存貨的盤存制度為永續盤存制。

## 三、公司重要會計政策、會計估計(續)

### 11. 長期股權投資

#### (1) 長期股權投資投資成本確定

##### (a) 通過企業合併形成的長期股權投資

- 對於同一控制下的企業合併形成的對子公司的長期股權投資，本公司按照合併日取得的被合併方所有者權益在最終控制方合併財務報表中的賬面價值的份額作為長期股權投資的初始投資成本。長期股權投資初始投資成本與支付對價賬面價值之間的差額，調整資本公積中的股本溢價；資本公積中的股本溢價不足衝減時，調整留存收益。通過非一攬子的多次交易分步實現的同一控制下企業合併形成的對子公司的長期股權投資，本公司按上述原則確認的長期股權投資的初始投資成本與達到合併前的長期股權投資賬面價值加上合併日進一步取得股份新支付對價的賬面價值之和的差額，調整資本公積中的股本溢價，資本公積中的股本溢價不足衝減時，調整留存收益。
- 對於非同一控制下企業合併形成的對子公司的長期股權投資，本公司按照購買日取得對被購買方的控制權而付出的資產、發生或承擔的負債以及發行的權益性證券的公允價值，作為該投資的初始投資成本。通過非一攬子的多次交易分步實現的非同一控制下企業合併形成的對子公司的長期股權投資，其初始投資成本為本公司購買日之前所持被購買方的股權投資的賬面價值與購買日新增投資成本之和。

##### (b) 其他方式取得的長期股權投資

- 對於通過企業合併以外的其他方式取得的長期股權投資，在初始確認時，對於以支付現金取得的長期股權投資，本集團按照實際支付的購買價款作為初始投資成本；對於發行權益性證券取得的長期股權投資，本集團按照發行權益性證券的公允價值作為初始投資成本。

#### (2) 長期股權投資後續計量及損益確認方法

##### (a) 對子公司的投資

在本公司個別財務報表中，本公司採用成本法對子公司的長期股權投資進行後續計量，除非投資符合持有待售的條件。對被投資單位宣告分派的現金股利或利潤由本公司享有的部分確認為當期投資收益，但取得投資時實際支付的價款或對價中包含的已宣告但尚未發放的現金股利或利潤除外。

對子公司的投資按照成本減去減值準備後在資產負債表內列示。

對子公司投資的減值測試方法及減值準備計提方法參見附註三、18。

在本集團合併財務報表中，對子公司按附註三、6 進行處理。

# 財務報表附註

(除特別註明外，金額單位為人民幣元)

## 三． 公司重要會計政策、會計估計(續)

### 11. 長期股權投資(續)

#### (2) 長期股權投資後續計量及損益確認方法(續)

##### (b) 對合營企業和聯營企業的投資

合營企業指本集團與其他合營方共同控制(參見附註三、11(3))且僅對其淨資產享有權利的一項安排。

聯營企業指本集團能夠對其施加重大影響(參見附註三、11(3))的企業。

後續計量時，對合營企業和聯營企業的長期股權投資採用權益法核算，除非投資符合持有待售的條件。

本集團在採用權益法核算時的具體會計處理包括：

- 對於長期股權投資的初始投資成本大於投資時應享有被投資單位可辨認淨資產公允價值份額的，以前者作為長期股權投資的成本；對於長期股權投資的初始投資成本小於投資時應享有被投資單位可辨認淨資產公允價值份額的，以後者作為長期股權投資的成本，長期股權投資的成本與初始投資成本的差額計入當期損益。
- 取得對合營企業和聯營企業投資後，本集團按照應享有或應分擔的被投資單位實現的淨損益和其他綜合收益的份額，分別確認投資損益和其他綜合收益並調整長期股權投資的賬面價值；按照被投資單位宣告分派的利潤或現金股利計算應分得的部分，相應減少長期股權投資的賬面價值。對合營企業或聯營企業除淨損益、其他綜合收益和利潤分配以外所有者權益的其他變動(以下簡稱「其他所有者權益變動」)，本集團按照應享有或應分擔的份額計入股東權益，並同時調整長期股權投資的賬面價值。
- 在計算應享有或應分擔的被投資單位實現的淨損益、其他綜合收益及其他所有者權益變動的份額時，本集團以取得投資時被投資單位可辨認淨資產公允價值為基礎，按照本集團的會計政策或會計期間進行必要調整後確認投資收益和其他綜合收益等。本集團與聯營企業及合營企業之間內部交易產生的未實現損益按照應享有的比例計算歸屬於本集團的部分，在權益法核算時予以抵銷。內部交易產生的未實現損失，有證據表明該損失是相關資產減值損失的，則全額確認該損失。
- 本集團對合營企業或聯營企業發生的淨虧損，除本集團負有承擔額外損失義務外，以長期股權投資的賬面價值以及其他實質上構成對合營企業或聯營企業淨投資的長期權益減記至零為限。合營企業或聯營企業以後實現淨利潤的，本集團在收益分享額彌補未確認的虧損分擔額後，恢復確認收益分享額。

本集團對合營企業和聯營企業投資的減值測試方法及減值準備計提方法參見附註三、18。

## 三. 公司重要會計政策、會計估計(續)

### 11. 長期股權投資(續)

#### (3) 確定對被投資單位具有共同控制、重大影響的判斷標準

共同控制指按照相關約定對某項安排所共有的控制，並且該安排的相關活動(即對安排的回報產生重大影響的活動)必須經過分享控制權的參與方一致同意後才能決策。

本集團在判斷對被投資單位是否存在共同控制時，通常考慮下述事項：

- 是否任何一個參與方均不能單獨控制被投資單位的相關活動；
- 涉及被投資單位相關活動的決策是否需要分享控制權參與方一致同意。

重大影響指本集團對被投資單位的財務和經營政策有參與決策的權力，但並不能夠控制或者與其他方一起共同控制這些政策的制定。

### 12. 投資性房地產

本集團將持有的為賺取租金或資本增值，或兩者兼有的房地產劃分為投資性房地產。本集團採用成本模式計量投資性房地產，即以成本減累計折舊、攤銷及減值準備後在資產負債表內列示。本集團將投資性房地產的成本扣除預計淨殘值和累計減值準備後在使用壽命內按年限平均法計提折舊或進行攤銷，除非投資性房地產符合持有待售的條件。減值測試方法及減值準備計提方法參見附註三、18。

項目	使用壽命 (年)	殘值率 (%)	年折舊率 (%)
房屋建築物	30	3	3.2

### 13. 固定資產

#### (1) 固定資產確認條件

固定資產指本集團為提供勞務、出租或經營管理而持有的，使用壽命超過一個會計年度的有形資產。

外購固定資產的初始成本包括購買價款、相關稅費以及使該資產達到預定可使用狀態前所發生的可歸屬於該項資產的支出。自行建造固定資產按附註三、14 確定初始成本。

對於構成固定資產的各組成部分，如果各自具有不同使用壽命或者以不同方式為本集團提供經濟利益，適用不同折舊率或折舊方法的，本集團分別將各組成部分確認為單項固定資產。

對於固定資產的後續支出，包括與更換固定資產某組成部分相關的支出，在與支出相關的經濟利益很可能流入本集團時資本化計入固定資產成本，同時將被替換部分的賬面價值扣除；與固定資產日常維護相關的支出在發生時計入當期損益。

固定資產以成本減累計折舊及減值準備後在資產負債表內列示。

# 財務報表附註

(除特別註明外，金額單位為人民幣元)

## 三． 公司重要會計政策、會計估計(續)

### (2) 固定資產的折舊方法

本集團將固定資產的成本扣除預計淨殘值和累計減值準備後在其使用壽命內按年限平均法計提折舊，除非固定資產符合持有待售的條件。

各類固定資產的使用壽命、殘值率和年折舊率分別為：

類別	使用壽命 (年)	殘值率 (%)	年折舊率 (%)
房屋及建築物	10-30	0	3.3-10.0
安全設施	10	3	9.7
通訊及監控設施	8	3	12.1
收費及附屬設施	8	3	12.1
機器設備	9-33	3	2.9-10.8
電子設備	5	3	19.4
運輸工具	8	3	12.1
家具及其他	5	3	19.4

本集團至少在每年年度終了對固定資產的使用壽命、預計淨殘值和折舊方法進行覆核。

### (3) 減值測試方法及減值準備計提方法參見附註三、18。

### (4) 固定資產處置

固定資產滿足下述條件之一時，本集團會予以終止確認。

- 固定資產處於處置狀態；
- 該固定資產預期通過使用或處置不能產生經濟利益。

報廢或處置固定資產項目所產生的損益為處置所得款項淨額與項目賬面金額之間的差額，並於報廢或處置日在損益中確認。

## 14. 在建工程

自行建造的固定資產的成本包括工程用物資、直接人工、符合資本化條件的借款費用(參見附註三、15)和使該項資產達到預定可使用狀態前所發生的必要支出。

自行建造的固定資產於達到預定可使用狀態時轉入固定資產，此前列於在建工程，且不計提折舊。

在建工程以成本減減值準備(參見附註三、18)在資產負債表內列示。



## 三． 公司重要會計政策、會計估計(續)

### 15. 借款費用

本集團發生的可直接歸屬於符合資本化條件的資產的購建或者生產的借款費用，予以資本化並計入相關資產的成本，其他借款費用均於發生當期確認為財務費用。

在資本化期間內，本集團按照下列方法確定每一會計期間的利息資本化金額(包括折價或溢價的攤銷)：

- 一 對於為購建或者生產符合資本化條件的資產而借入的專門借款，本集團以專門借款按實際利率計算的當期利息費用，減去將尚未動用的借款資金存入銀行取得的利息收入或進行暫時性投資取得的投資收益後的金額確定專門借款應予資本化的利息金額。
- 一 對於為購建或者生產符合資本化條件的資產而佔用的一般借款，本集團根據累計資產支出超過專門借款部分的資產支出的加權平均數乘以所佔用一般借款的資本化率，計算確定一般借款應予資本化的利息金額。資本化率是根據一般借款加權平均的實際利率計算確定。

本集團確定借款的實際利率時，是將借款在預期存續期間或適用的更短期間內的未來現金流量，折現為該借款初始確認時確定的金額所使用的利率。

在資本化期間內，外幣專門借款本金及其利息的匯兌差額，予以資本化，計入符合資本化條件的資產的成本。而除外幣專門借款之外的其他外幣借款本金及其利息所產生的匯兌差額作為財務費用，計入當期損益。

資本化期間是指本集團從借款費用開始資本化時點到停止資本化時點的期間，借款費用暫停資本化的期間不包括在內。當資本支出和借款費用已經發生及為使資產達到預定可使用或可銷售狀態所必要的購建或生產活動已經開始時，借款費用開始資本化。當購建或者生產符合資本化條件的資產達到預定可使用或者可銷售狀態時，借款費用停止資本化。對於符合資本化條件的資產在購建或者生產過程中發生非正常中斷、且中斷時間連續超過3個月的，本集團暫停借款費用的資本化。

# 財務報表附註

(除特別註明外，金額單位為人民幣元)

## 三． 公司重要會計政策、會計估計(續)

### 16. 無形資產

無形資產以成本減累計攤銷(僅限於使用壽命有限的無形資產)及減值準備(參見附註三、18)後在資產負債表內列示。除公路經營權外，使用壽命有限的無形資產自可供使用時起，對其原值減去預計淨殘值和已計提的減值準備累計金額在其預計使用壽命內採用直線法攤銷，除非該無形資產符合持有待售的條件。當本集團有權利對公路使用者收取費用(作為服務特許權中提供建造服務的對價)，該權利作為無形資產，並以公允價值予以初始確認。公路經營權按歷史成本扣減攤銷和減值準備後列示。該公路經營權按車流量法攤銷，以當月實際車流量佔當月實際車流量和預計未來剩餘交通流量之和的比例計算當月攤銷金額。當實際交通流量與預估總交通流量產生重大差異時，本集團將重新預估總交通流量並計提攤銷。

各項無形資產的攤銷年限為：

項目	攤銷方法	攤銷年限 (年)	殘值率 (%)
土地使用權	直線法	22-30	0
公路經營權	交通流量法	25-35	0
海域使用權	直線法	28	0
軟件	直線法	5	0

本集團至少在每年年度終了對使用壽命有限的無形資產的使用壽命及攤銷方法進行覆核。

本集團將無法預見未來經濟利益期限的無形資產視為使用壽命不確定的無形資產，並對這類無形資產不予攤銷。本集團在每個會計期間對使用壽命不確定的無形資產的使用壽命進行覆核。如果有證據表明無形資產的使用壽命是有限的，則估計其使用壽命，並按上述使用壽命有限的無形資產處理。

### 17. 長期待攤費用

長期待攤費用為已經發生但應由本期和以後各期負擔的分攤期限在一年以上的各項費用。長期待攤費用在預計受益期間分期平均攤銷。

### 三、公司重要會計政策、會計估計(續)

#### 18. 除存貨及金融資產外的其他資產減值

本集團在資產負債表日根據內部及外部信息以確定下列資產是否存在減值的跡象，包括：

- 固定資產
- 在建工程
- 使用權資產
- 無形資產
- 採用成本模式計量的投資性房地產
- 長期股權投資
- 長期待攤費用等

本集團對存在減值跡象的資產進行減值測試，估計資產的可收回金額。此外，無論是否存在減值跡象，本集團至少每年對尚未達到可使用狀態的無形資產估計其可收回金額，於每年年度終了對商譽估計其可收回金額。本集團依據相關資產組或者資產組組合能夠從企業合併的協同效應中的受益情況分攤商譽賬面價值，並在此基礎上進行商譽減值測試。

可收回金額是指資產(或資產組、資產組組合，下同)的公允價值(參見附註三、19)減去處置費用後的淨額與資產預計未來現金流量的現值兩者之間較高者。

資產組由創造現金流入相關的資產組成，是可以認定的最小資產組合，其產生的現金流入基本上獨立於其他資產或者資產組。

資產預計未來現金流量的現值，按照資產在持續使用過程中和最終處置時所產生的預計未來現金流量，選擇恰當的稅前折現率對其進行折現後的金額加以確定。

可收回金額的估計結果表明，資產的可收回金額低於其賬面價值的，資產的賬面價值會減記至可收回金額，減記的金額確認為資產減值損失，計入當期損益，同時計提相應的資產減值準備。與資產組或者資產組組合相關的減值損失，先抵減分攤至該資產組或者資產組組合中商譽的賬面價值，再根據資產組或者資產組組合中除商譽之外的其他各項資產的賬面價值所佔比重，按比例抵減其他各項資產的賬面價值，但抵減後的各資產的賬面價值不得低於該資產的公允價值減去處置費用後的淨額(如可確定的)、該資產預計未來現金流量的現值(如可確定的)和零三者之中最高者。

資產減值損失一經確認，在以後會計期間不會轉回。

# 財務報表附註

(除特別註明外，金額單位為人民幣元)

## 三． 公司重要會計政策、會計估計(續)

### 19. 公允價值的計量

除特別聲明外，本集團按下述原則計量公允價值：

公允價值是指市場參與者在計量日發生的有序交易中，出售一項資產所能收到或者轉移一項負債所需支付的價格。

本集團估計公允價值時，考慮市場參與者在計量日對相關資產或負債進行定價時考慮的特徵(包括資產狀況及所在位置、對資產出售或者使用的限制等)，並採用在當前情況下適用並且有足夠可利用數據和其他信息支持的估值技術。使用的估值技術主要包括市場法、收益法和成本法。

### 20. 收入

收入是本集團在日常活動中形成的、會導致股東權益增加且與股東投入資本無關的經濟利益的總流入。

本集團在履行了合同中的履約義務，即在客戶取得相關商品或服務的控制權時，確認收入。

合同中包含兩項或多項履約義務的，本集團在合同開始日，按照各單項履約義務所承諾商品或服務的單獨售價的相對比例，將交易價格分攤至各單項履約義務，按照分攤至各單項履約義務的交易價格計量收入。單獨售價，是指本集團向客戶單獨銷售商品或提供服務的價格。單獨售價無法直接觀察的，本集團綜合考慮能夠合理取得的全部相關信息，並最大限度地採用可觀察的輸入值估計單獨售價。

交易價格是本集團因向客戶轉讓商品或服務而預期有權收取的對價金額，不包括代第三方收取的款項。本集團確認的交易價格不超過在相關不確定性消除時累計已確認收入極可能不會發生重大轉回的金額。合同中存在重大融資成分的，本集團按照假定客戶在取得商品或服務控制權時即以現金支付的應付金額確定交易價格。該交易價格與合同對價之間的差額，在合同期間內採用實際利率法攤銷。

滿足下列條件之一時，本集團屬於在某一時段內履行履約義務，否則，屬於在某一時點履行履約義務：

- 客戶在本集團履約的同時即取得並消耗本集團履約所帶來的經濟利益；
- 客戶能夠控制本集團履約過程中在建的商品；
- 本集團履約過程中所產出的商品具有不可替代用途，且本集團在整個合同期間內有權就累計至今已完成的履約部分收取款項。

### 三． 公司重要會計政策、會計估計(續)

#### 20. 收入(續)

對於在某一時段內履行的履約義務，本集團在該段時間內按照履約進度確認收入。履約進度不能合理確定時，本集團已經發生的成本預計能夠得到補償的，按照已經發生的成本金額確認收入，直到履約進度能夠合理確定為止。

對於在某一時點履行的履約義務，本集團在客戶取得相關商品或服務控制權時點確認收入。在判斷客戶是否已取得商品或服務控制權時，本集團會考慮下列跡象：

- 本集團就該商品或服務享有現時收款權利；
- 本集團已將該商品的實物轉移給客戶；
- 本集團已將該商品的法定所有權或所有權上的主要風險和報酬轉移給客戶；
- 客戶已接受該商品或服務等。

本集團根據在向客戶轉讓商品或服務前是否擁有對該商品或服務的控制權，來判斷本集團從事交易時的身份是主要責任人還是代理人。本集團在向客戶轉讓商品或服務前能夠控制該商品或服務的，本集團為主要責任人，按照已收或應收對價總額確認收入；否則，本集團為代理人，按照預期有權收取的佣金或手續費的金額確認收入，該金額按照已收或應收對價總額扣除應支付給其他相關方的價款後的淨額，或者按照既定的佣金金額或比例等確定。

本集團擁有的、無條件(僅取決於時間流逝)向客戶收取對價的權利作為應收款項列示。本集團已收或應收客戶對價而應向客戶轉讓商品或服務的義務作為合同負債列示。

與本集團取得收入的主要活動相關的具體會計政策描述如下：

##### (1) 通行費收入

通行費收入指經營收費公路的通行費收入，按照車輛通行時收取及應收的金額予以確認。

##### (2) 建造期收入

對於 PPP 形式參與公共基礎設施建設業務，本集團於項目建造階段，按照收入準則確定本集團身份是主要責任人進行會計處理。對於 PPP 項目中實際提供的建造服務收入，屬於在某一時段內履行的履約義務，並確認合同資產。本集團將相關 PPP 項目資產的對價金額或確認的建造收入金額確認為無形資產的部分，在相關建造期間確認的合同資產在資產負債表「無形資產」項目中列報。對於資產負債表日未完工的建造服務，本集團根據累計實際發生的成本佔預計總成本的比例確定履約進度，並按照履約進度，在合同期內確認收入。

# 財務報表附註

(除特別註明外，金額單位為人民幣元)

## 三． 公司重要會計政策、會計估計(續)

### 20. 收入(續)

#### (3) 公路配套服務收入

公路配套服務收入主要是油品銷售收入，其中油品銷售收入於油品控制權轉移時確認。

#### (4) 房地產開發收入

房地產開發收入於已竣工物業轉讓予客戶的時間點確認，即客戶獲得已竣工物業的控制權而本集團擁有收取付款的現時權利及可能收取價款的時間點。

#### (5) 銷售電力收入

電力收入於電力供應至電網公司或客戶時確認，本集團根據經電力公司或客戶確認的月度實際上網電量按合同上網電價(含國家電價補貼)確認電力收入。

#### (6) 廣告及其他收入

廣告及其他收入主要是廣告經營收入，在提供服務後根據服務時間與價格在服務期內確認營業收入。

### 21. 合同成本

合同成本包括為取得合同發生的增量成本及合同履約成本。

為取得合同發生的增量成本是指本集團不取得合同就不會發生的成本。該成本預期能夠收回的，本集團將其作為合同取得成本確認為一項資產。本集團為取得合同發生的、除預期能夠收回的增量成本之外的其他支出於發生時計入當期損益。

為履行合同發生的成本，不屬於存貨等其他企業會計準則規範範圍且同時滿足下列條件的，本集團將其作為合同履約成本確認為一項資產：

- 該成本與一份當前或預期取得的合同直接相關，包括直接人工、直接材料、製造費用(或類似費用)、明確由客戶承擔的成本以及僅因該合同而發生的其他成本；
- 該成本增加了本集團未來用於履行履約義務的資源；
- 該成本預期能夠收回。

合同取得成本確認的資產和合同履約成本確認的資產(以下簡稱「與合同成本有關的資產」)採用與該資產相關的商品或服務收入確認相同的基礎進行攤銷，計入當期損益。合同取得成本確認的資產攤銷期限不超過一年的，在發生時計入當期損益。

## 三． 公司重要會計政策、會計估計(續)

### 21. 合同成本(續)

當與合同成本有關的資產的賬面價值高於下列兩項的差額時，本集團對超出部分計提減值準備，並確認為資產減值損失：

- 本集團因轉讓與該資產相關的商品或服務預期能夠取得的剩餘對價；
- 為轉讓該相關商品或服務估計將要發生的成本。

### 22. 職工薪酬

#### (1) 短期薪酬

本集團在職工提供服務的會計期間，將實際發生或按規定的基準和比例計提的職工工資、獎金、醫療保險費、工傷保險費和生育保險費等社會保險費和住房公積金，確認為負債，並計入當期損益或相關資產成本。

#### (2) 離職後福利－設定提存計劃

本集團所參與的設定提存計劃是按照中國有關法規要求，本集團職工參加的由政府機構設立管理的社會保障體系中的基本養老保險。基本養老保險的繳費金額按國家規定的基準和比例計算。本集團在職工提供服務的會計期間，將應繳存的金額確認為負債，並計入當期損益或相關資產成本。

#### (3) 辭退福利

本集團在職工勞動合同到期之前解除與職工的勞動關係，或者為鼓勵職工自願接受裁減而提出給予補償的建議，在下列兩者孰早日，確認辭退福利產生的負債，同時計入當期損益：

- 本集團不能單方面撤回因解除勞動關係計劃或裁減建議所提供的辭退福利時；
- 本集團有詳細、正式的涉及支付辭退福利的重組計劃；並且，該重組計劃已開始實施，或已向受其影響的各方通告了該計劃的主要內容，從而使各方形成了對本集團將實施重組的合理預期時。

# 財務報表附註

(除特別註明外，金額單位為人民幣元)

## 三． 公司重要會計政策、會計估計(續)

### 23. 政府補助

政府補助是本集團從政府無償取得的貨幣性資產或非貨幣性資產，但不包括政府以投資者身份向本集團投入的資本。

政府補助在能夠滿足政府補助所附條件，並能夠收到時，予以確認。

政府補助為貨幣性資產的，按照收到或應收的金額計量。政府補助為非貨幣性資產的，按照公允價值計量。

本集團取得的、用於購建或以其他方式形成長期資產的政府補助作為與資產相關的政府補助。本集團取得的與資產相關之外的其他政府補助作為與收益相關的政府補助。與資產相關的政府補助，本集團將其確認為遞延收益，並在相關資產使用壽命內按照合理、系統的方法分期計入其他收益或營業外收入。與收益相關的政府補助，如果用於補償本集團以後期間的相關成本費用或損失的，本集團將其確認為遞延收益，並在確認相關成本費用或損失的期間，計入其他收益或營業外收入。否則直接計入其他收益或營業外收入。

### 24. 專項儲備

本集團按照國家規定提取的安全生產費，計入相關產品的成本或當期損益，同時計入專項儲備。

本集團使用專項儲備時，屬於費用性支出的，直接衝減專項儲備。形成固定資產的，待相關資產達到預定可使用狀態時確認為固定資產，同時按照形成固定資產的成本衝減專項儲備，並確認相同金額的累計折舊。該固定資產在以後期間不再計提折舊。



### 三． 公司重要會計政策、會計估計(續)

#### 25. 所得稅

除因企業合併和直接計入所有者權益(包括其他綜合收益)的交易或者事項產生的所得稅外，本集團將當期所得稅和遞延所得稅計入當期損益。

當期所得稅是按本年度應稅所得額，根據稅法規定的稅率計算的預期應交所得稅，加上以往年度應付所得稅的調整。

資產負債表日，如果本集團擁有以淨額結算的法定權利並且意圖以淨額結算或取得資產、清償負債同時進行，那麼當期所得稅資產及當期所得稅負債以抵銷後的淨額列示。

遞延所得稅資產與遞延所得稅負債分別根據可抵扣暫時性差異和應納稅暫時性差異確定。暫時性差異是指資產或負債的賬面價值與其計稅基礎之間的差額，包括能夠結轉以後年度的可抵扣虧損和稅款抵減。遞延所得稅資產的確認以很可能取得用來抵扣可抵扣暫時性差異的應納稅所得額為限。

如果不屬於企業合併交易且交易發生時既不影響會計利潤也不影響應納稅所得額(或可抵扣虧損)，則該項交易中產生的暫時性差異不會產生遞延所得稅。商譽的初始確認導致的暫時性差異也不產生相關的遞延所得稅。

資產負債表日，本集團根據遞延所得稅資產和負債的預期收回或結算方式，依據已頒佈的稅法規定，按照預期收回該資產或清償該負債期間的適用稅率計量該遞延所得稅資產和負債的賬面金額。

資產負債表日，本集團對遞延所得稅資產的賬面價值進行覆核。如果未來期間很可能無法獲得足夠的應納稅所得額用以抵扣遞延所得稅資產的利益，則減記遞延所得稅資產的賬面價值。在很可能獲得足夠的應納稅所得額時，減記的金額予以轉回。

資產負債表日，遞延所得稅資產及遞延所得稅負債在同時滿足以下條件時以抵銷後的淨額列示：

- 納稅主體擁有以淨額結算當期所得稅資產及當期所得稅負債的法定權利；
- 遞延所得稅資產及遞延所得稅負債是與同一稅收徵管部門對同一納稅主體徵收的所得稅相關或者是對不同的納稅主體相關，但在未來每一具有重要性的遞延所得稅資產及負債轉回的期間內，涉及的納稅主體意圖以淨額結算當期所得稅資產和負債或是同時取得資產、清償負債。

# 財務報表附註

(除特別註明外，金額單位為人民幣元)

## 三． 公司重要會計政策、會計估計(續)

### 26. 租賃

租賃，是指在一定期間內，出租人將資產的使用權讓與承租人以獲取對價的合同。

在合同開始日，本集團評估合同是否為租賃或者包含租賃。如果合同中一方讓渡了在一定期間內控制一項或多項已識別資產使用的權利以換取對價，則該合同為租賃或者包含租賃。

為確定合同是否讓渡了在一定期間內控制已識別資產使用的權利，本集團進行如下評估：

- 合同是否涉及已識別資產的使用。已識別資產可能由合同明確指定或在資產可供客戶使用時隱性指定，並且該資產在物理上可區分，或者如果資產的某部分產能或其他部分在物理上不可區分但實質上代表了該資產的全部產能，從而使客戶獲得因使用該資產所產生的幾乎全部經濟利益。如果資產的供應方在整個使用期間擁有對該資產的實質性替換權，則該資產不屬於已識別資產；
- 承租人是否有權獲得在使用期間內因使用已識別資產所產生的幾乎全部經濟利益；
- 承租人是否有權在該使用期間主導已識別資產的使用。

合同中同時包含多項單獨租賃的，承租人和出租人將合同予以分拆，並分別各項單獨租賃進行會計處理。合同中同時包含租賃和非租賃部分的，承租人和出租人將租賃和非租賃部分進行分拆。在分拆合同包含的租賃和非租賃部分時，承租人按照各租賃部分單獨價格及非租賃部分的單獨價格之和的相對比例分攤合同對價。出租人按附註三、21 所述會計政策中關於交易價格分攤的規定分攤合同對價。

#### (1) 本集團作為承租人

在租賃期開始日，本集團對租賃確認使用權資產和租賃負債。使用權資產按照成本進行初始計量，包括租賃負債的初始計量金額、在租賃期開始日或之前支付的租賃付款額(扣除已享受的租賃激勵相關金額)，發生的初始直接費用以及為拆卸及移除租賃資產、復原租賃資產所在場地或將租賃資產恢復至租賃條款約定狀態預計將發生的成本。

本集團使用直線法對使用權資產計提折舊。對能夠合理確定租賃期屆滿時取得租賃資產所有權的，本集團在租賃資產剩餘使用壽命內計提折舊。否則，租賃資產在租賃期與租賃資產剩餘使用壽命兩者孰短的期間內計提折舊。使用權資產按附註三、18 所述的會計政策計提減值準備。

租賃負債按照租賃期開始日尚未支付的租賃付款額的現值進行初始計量，折現率為租賃內含利率。無法確定租賃內含利率的，採用本集團增量借款利率作為折現率。

本集團按照固定的週期性利率計算租賃負債在租賃期內各期間的利息費用，並計入當期損益或相關資產成本。未納入租賃負債計量的可變租賃付款額在實際發生時計入當期損益或相關資產成本。

### 三． 公司重要會計政策、會計估計(續)

#### 26. 租賃(續)

##### (1) 本集團作為承租人(續)

租賃期開始日後，發生下列情形的，本集團按照變動後租賃付款額的現值重新計量租賃負債：

- 根據擔保餘值預計的應付金額發生變動；
- 用於確定租賃付款額的指數或比率發生變動；
- 本集團對購買選擇權、續租選擇權或終止租賃選擇權的評估結果發生變化，或續租選擇權或終止租賃選擇權的實際行使情況與原評估結果不一致。

在對租賃負債進行重新計量時，本集團相應調整使用權資產的賬面價值。使用權資產的賬面價值已調減至零，但租賃負債仍需進一步調減的，本集團將剩餘金額計入當期損益。

本集團已選擇對短期租賃(租賃期不超過 12 個月的租賃)和低價值資產租賃不確認使用權資產和租賃負債，並將相關的租賃付款額在租賃期內各個期間按照直線法計入當期損益或相關資產成本。

##### (2) 本集團作為出租人

在租賃開始日，本集團將租賃分為融資租賃和經營租賃。融資租賃是指無論所有權最終是否轉移但實質上轉移了與租賃資產所有權有關的幾乎全部風險和報酬的租賃。經營租賃是指除融資租賃以外的其他租賃。

本集團作為轉租出租人時，基於原租賃產生的使用權資產，而不是原租賃的標的資產，對轉租賃進行分類。如果原租賃為短期租賃且本集團選擇對原租賃應用上述短期租賃的簡化處理，本集團將該轉租賃分類為經營租賃。

融資租賃下，在租賃期開始日，本集團對融資租賃確認應收融資租賃款，並終止確認融資租賃資產。本集團對應收融資租賃款進行初始計量時，將租賃投資淨額作為應收融資租賃款的入賬價值。租賃投資淨額為未擔保餘值和租賃期開始日尚未收到的租賃收款額按照租賃內含利率折現的現值之和。

本集團按照固定的週期性利率計算並確認租賃期內各個期間的利息收入。應收融資租賃款的終止確認和減值按附註三、9 所述的會計政策進行會計處理。未納入租賃投資淨額計量的可變租賃付款額在實際發生時計入當期損益。

經營租賃的租賃收款額在租賃期內按直線法確認為租金收入。本集團將其發生的與經營租賃有關的初始直接費用予以資本化，在租賃期內按照與租金收入確認相同的基礎進行分攤，分期計入當期損益。未計入租賃收款額的可變租賃付款額在實際發生時計入當期損益。

# 財務報表附註

(除特別註明外，金額單位為人民幣元)

## 三、公司重要會計政策、會計估計(續)

### 27. 股利分配

資產負債表日後，經審議批准的利潤分配方案中擬分配的股利或利潤，不確認為資產負債表日的負債，在附註中單獨披露。

### 28. 關聯方

一方控制、共同控制另一方或對另一方施加重大影響，以及兩方或兩方以上同受一方控制、共同控制的，構成關聯方。關聯方可為個人或企業。僅僅同受國家控制而不存在其他關聯方關係的企業，不構成關聯方。

此外，本公司同時根據證監會頒佈的《上市公司信息披露管理辦法》確定本集團或本公司的關聯方。

### 29. 分部報告

本集團以內部組織結構、管理要求、內部報告制度為依據確定經營分部。如果兩個或多個經營分部存在相似經濟特徵且同時在各單項產品或勞務的性質、生產過程的性質、產品或勞務的客戶類型、銷售產品或提供勞務的方式、生產產品及提供勞務受法律及行政法規的影響等方面具有相同或相似性的，可以合併為一個經營分部。本集團以經營分部為基礎考慮重要性原則後確定報告分部。

本集團在編製分部報告時，分部間交易收入按實際交易價格為基礎計量。編製分部報告所採用的會計政策與編製本集團財務報表所採用的會計政策一致。

### 30. 主要會計估計及判斷

編製財務報表時，本集團管理層需要運用估計和假設，這些估計和假設會對會計政策的應用及資產、負債、收入及費用的金額產生影響。實際情況可能與這些估計不同。本集團管理層對估計涉及的關鍵假設和不確定因素的判斷進行持續評估，會計估計變更的影響在變更當期和未來期間予以確認。

#### (1) 主要會計估計

除固定資產及無形資產等資產的折舊及攤銷(參見附註三、13和16)和各類資產減值(參見附註五、4、6、7、11、14、15、16、17、18、62以及附註十五、1和2)涉及的會計估計外，其他主要的會計估計如下：

(a) 附註五、19—遞延所得稅資產的確認；

(b) 附註九—金融工具公允價值估值。

#### (2) 主要會計判斷

本集團在運用會計政策過程中做出的重要判斷如下：

附註七、1(1)和2(1)—披露對其他主體實施控制、共同控制或重大影響的重大判斷和假設。

### 三． 公司重要會計政策、會計估計(續)

#### 31. 主要會計政策、會計估計的變更

##### (1) 會計政策變更的內容及原因

本集團於 2022 年度執行了財政部於近年頒佈的企業會計準則相關規定及指引，主要包括：

- 《企業會計準則解釋第 15 號》(財會 [2021]35 號)(「解釋第 15 號」)中「關於企業將固定資產達到預定可使用狀態前或者研發過程中產出的產品或副產品對外銷售的會計處理」(「試運行銷銷售的會計處理」)的規定；
- 解釋第 15 號中「關於虧損合同的判斷」的規定；
- 《關於適用〈新冠肺炎疫情相關租金減讓會計處理規定〉相關問題的通知》(財會 [2022]13 號)。
- 《企業會計準則解釋第 16 號》(財會 [2022]31 號)(「解釋第 16 號」)中「關於發行方分類為權益工具的金融工具相關股利的所得稅影響的會計處理」的規定；及
- 解釋第 16 號中「關於企業將以現金結算的股份支付修改為以權益結算的股份支付的會計處理」的規定。

##### (a) 本集團採用上述規定及指引的主要影響

###### (i) 試運行銷銷售的會計處理規定

根據解釋第 15 號的規定，本集團將固定資產達到預定可使用狀態前產出的產品或副產品對外銷售(以下統稱「試運行銷銷售」)取得的收入和成本，按照《企業會計準則第 14 號—收入》、《企業會計準則第 1 號—存貨》等規定分別進行會計處理，計入當期損益，而不再將試運行銷銷售相關收入抵銷相關成本後的淨額衝減固定資產成本。

上述規定自 2022 年 1 月 1 日起施行，本集團對於 2021 年 1 月 1 日至首次執行日之間發生的試運行銷銷售按照上述規定進行了追溯調整。

###### (ii) 關於虧損合同的判斷規定

根據解釋第 15 號的規定，本集團在判斷虧損合同時，估計履行合同的成本中應包括履行合同的增量成本和與履行合同直接相關的其他成本的分攤金額。

採用該規定未對本集團的財務狀況及經營成果產生重大影響。

###### (iii) 財會 [2022] 13 號

《新冠肺炎疫情相關租金減讓會計處理規定》(財會 [2020]10 號)對於滿足一定條件的，由新冠肺炎疫情直接引發的租金減讓提供了簡化方法。根據財會 [2022]13 號的規定，對於 2022 年 6 月 30 日之後應付租賃付款額的減讓可以繼續執行財會 [2020]10 號的簡化方法。

採用上述規定未對本集團的財務狀況及經營成果產生重大影響。

# 財務報表附註

(除特別註明外，金額單位為人民幣元)

## 三． 公司重要會計政策、會計估計(續)

### 31. 主要會計政策、會計估計的變更(續)

#### (1) 會計政策變更的內容及原因(續)

##### (a) 本集團採用上述規定及指引的主要影響(續)

##### (iv) 發行方分類為權益工具的金融工具相關股利的所得稅影響的會計處理規定

根據解釋第 16 號的規定，對於按照《企業會計準則第 37 號—金融工具列報》等規定分類為權益工具的金融工具(如分類為權益工具的永續債等)，相關股利支出按照稅收政策相關規定在企業所得稅稅前扣除的，本集團作為發行方在確認應付股利時，確認與股利相關的所得稅影響。對於所分配的利潤來源於以前產生損益的交易或事項，該股利的所得稅影響計入當期損益；對於所分配的利潤來源於以前確認在所有者權益中的交易或事項，該股利的所得稅影響計入所有者權益項目。

採用該規定未對本集團的財務狀況及經營成果產生重大影響。

##### (v) 企業將以現金結算的股份支付修改為以權益結算的股份支付的會計處理規定

根據解釋第 16 號的規定，本集團修改以現金結算的股份支付協議中的條款和條件，使其成為以權益結算的股份支付的，在修改日，本集團按照所授予權益工具當日的公允價值計量以權益結算的股份支付，將已取得的服務計入資本公積，同時終止確認以現金結算的股份支付在修改日已確認的負債，兩者之間的差額計入當期損益。對於修改延長或縮短了等待期的，本集團按照修改後的等待期進行上述會計處理。

採用該規定未對本集團的財務狀況及經營成果產生重大影響。

## 三. 公司重要會計政策、會計估計(續)

### 31. 主要會計政策、會計估計的變更(續)

#### (1) 會計政策變更的內容及原因(續)

#### (b) 變更對當年財務報表的影響

上述會計政策變更對 2022 年 12 月 31 日本集團合併資產負債表各項目的影響匯總如下：

	採用變更後 會計政策增加 報表項目金額
資產：	
固定資產	24,416,715.75
股東權益：	
盈餘公積	1,515,477.32
未分配利潤	13,639,295.91
少數股東權益	9,261,942.52

上述會計政策變更對 2022 年度本集團合併利潤表各項目的影響匯總如下：

	採用變更後會計 政策增加/(減少) 報表項目金額
營業成本	1,792,832.53
虧損總額	(1,792,832.53)
淨虧損	(1,792,832.53)
其中：歸屬於母公司股東的淨虧損	(1,290,839.42)
少數股東損益	(501,993.11)

# 財務報表附註

(除特別註明外，金額單位為人民幣元)

## 三、公司重要會計政策、會計估計(續)

### 31. 主要會計政策、會計估計的變更(續)

(1) 會計政策變更的內容及原因(續)

(c) 變更對比較期財務報表的影響

上述會計政策變更對 2021 年度淨利潤及 2021 年年初及年末股東權益的影響匯總如下：

項目	2021 年 淨利潤	本集團	
		2021 年 年末股東權益	2021 年 年初股東權益
調整前之淨利潤及股東權益	4,250,529,166.11	37,611,374,618.19	35,095,500,873.01
試運行銷售影響	26,209,548.28	26,209,548.28	-
調整後之淨利潤及股東權益	4,276,738,714.39	37,637,584,166.47	35,095,500,873.01

上述會計政策變更對 2021 年 12 月 31 日合併資產負債表各項目的影響匯總如下：

	調整前	本集團	
		調整金額	調整後
資產：			
固定資產	7,619,724,199.63	26,209,548.28	7,645,933,747.91
股東權益：			
盈餘公積	3,832,466,070.00	1,644,561.26	3,834,110,631.26
未分配利潤	10,095,478,620.54	14,801,051.38	10,110,279,671.92
少數股東權益	5,585,432,361.41	9,763,935.64	5,595,196,297.05

上述會計政策變更對 2021 年度合併利潤表各項目的影響匯總如下：

	調整前	本集團	
		調整金額	調整後
營業收入	14,233,640,370.22	26,892,487.96	14,260,532,858.18
營業成本	8,997,922,817.03	682,939.68	8,998,605,756.71



## 三、公司重要會計政策、會計估計(續)

### 31. 主要會計政策、會計估計的變更(續)

#### (2) 會計估計變更的內容及原因

根據本集團無形資產—公路經營權的會計政策，無形資產—公路經營權在進行攤銷時按照車流量法計提，即以當月實際車流量佔當月實際車流量和預計未來剩餘交通流量之和的比例計算當月攤銷金額。

鑒於近幾年本集團主要收費公路的實際車流量與預計車流量存在差異，且本集團預計未來剩餘交通流量可能發生變化，本集團聘請了獨立專業交通研究機構對上述公路未來經營期內的車流量進行重新預測。本集團自2022年4月1日起根據調整後的未來剩餘交通流量對以上無形資產—公路經營權的攤銷額進行核算。該等變化屬於會計估計發生變更，採用未來適用法，不做追溯調整。該會計估計經本公司第十屆董事會第九次會議審議批准。

以本集團2022年3月31日的無形資產—公路經營權為基礎計算，本次會計估計變更事項使得本集團2022年度無形資產攤銷額減少人民幣2.34億元，股東權益及淨利潤均增加人民幣1.76億元。

# 財務報表附註

(除特別註明外，金額單位為人民幣元)

## 四．稅項

### 1. 主要稅種及稅率

稅種	計稅依據	稅率
增值稅	按稅法規定計算的銷售貨物和應稅勞務收入為基礎計算銷項稅額，在扣除當期允許抵扣的進項稅額後，差額部分為應交增值稅	3%-13%
城市維護建設稅	按實際繳納的增值稅計徵	5%-7%
土地增值稅	按轉讓房地產所取得的增值額和規定的稅率計徵	超率累進稅率
企業所得稅	按應納稅所得額計徵	30%-60% 25%，除註2

除下述註2中享受優惠稅率的子公司及江蘇寧滬國際(香港)有限公司(「寧滬國際」)的法定稅率16.5%外，本公司及各子公司本年適用的所得稅稅率為25%(2021年：25%)。

### 2. 享受優惠稅率的子公司

公司名稱	優惠稅率	優惠原因
蘇交控新能源科技豐縣有限公司(「豐縣新能源」)	12.5%	三免三減半
鹽城雲杉光伏發電有限公司(「鹽城雲杉」)	12.5%	三免三減半
蘇交控豐縣再生能源有限公司(「豐縣再生能源」)	12.5%	三免三減半
崑山豐源房地產開發有限公司(「崑山豐源」)	2.5%	小微企業
無錫市靖澄廣告有限公司(「靖澄廣告」)	2.5%	小微企業
蘇交控清潔能源徐州有限公司(「徐州清能」)	2.5%	小微企業
蘇交控清潔能源銅山有限公司(「銅山清能」)	2.5%	小微企業
蘇交控豐縣農業科技有限公司(「農業科技」)	2.5%	小微企業
溧陽市優科能源有限公司(「溧陽優科」)	2.5%	小微企業
蘇交控如東海上風力發電有限公司(「如東公司」)	0%	三免三減半
常州金壇禾一新能源科技有限公司(「金壇禾一」)	0%	三免三減半

## 五. 合併財務報表項目註釋

## 1. 貨幣資金

項目	2022年	2021年
庫存現金	69,744.33	130,211.71
銀行存款	923,122,443.28	614,386,651.21
其他貨幣資金	9,739,156.77	9,120,458.88
合計	932,931,344.38	623,637,321.80

於2022年12月31日，本集團的其他貨幣資金主要包含客戶按揭貸款保證金人民幣347,855.62元，預售監管資金人民幣270,634.27元，票據保證金人民幣7,300,000.00元(2021年12月31日：客戶按揭貸款保證金人民幣430,127.25元，預售監管資金人民幣885,395.80元，票據保證金人民幣5,015,000.00元)。其中，預售監管資金為根據中國部分地區(如南京、蘇州、句容、崑山等地)相關監管機構頒佈的預售資金管理辦法的規定，新開盤商品房申請預售許可證時須開立預售資金監管賬戶，商品房預售資金全部存入商品房預售資金監管專用賬戶；開發商須根據工程進度申請領用受監管資金，預售資金須優先用於工程建設。其餘主要為存放在第三方支付平台款項。

## 2. 交易性金融資產

種類	註	2022年	2021年
以公允價值計量且其變動計入當期損益的金融資產		3,474,620,148.26	2,646,518,676.44
其中：理財產品投資	(1)	3,444,000,000.00	2,610,193,360.00
其他投資	(2)	30,620,148.26	36,325,316.44
合計		3,474,620,148.26	2,646,518,676.44

## (1) 理財產品投資

本集團將其閒餘資金投資於銀行和其他金融機構發行的理財產品。這些理財產品通常有預設的到期期限和預計回報率，投資範圍廣泛，包括政府和公司債券、央行票據、貨幣市場基金以及其他中國上市和非上市的權益證券，本集團將其分類為以公允價值計量且其變動計入當期損益的金融資產，列報為交易性金融資產。

## (2) 其他投資

其他投資主要包括基金投資及股票投資。本集團將其分類為以公允價值計量且其變動計入當期損益的金融資產，列報為交易性金融資產。

# 財務報表附註

2022年12月31日止年度

## 五． 合併財務報表項目註釋(續)

### 3. 應收票據

(1) 應收票據分類

種類	2022年	2021年
銀行承兌匯票	950,000.00	13,024,839.80
減：壞賬準備	-	-
合計	950,000.00	13,024,839.80

上述應收票據均為一年內到期。

(2) 年末本集團已質押的應收票據

於2022年12月31日，本集團無已質押的應收票據(2021年12月31日：無)。

(3) 年末本集團已背書或貼現且在資產負債表日尚未到期的應收票據

於2022年12月31日，本集團無已背書或貼現且在資產負債表日尚未到期的應收票據(2021年12月31日：無)。

(4) 年末本集團因出票人未履約而將其轉應收賬款的票據

於2022年12月31日，本集團無因出票人未履約而將其轉應收賬款的票據(2021年12月31日：無)。

### 4. 應收賬款

(1) 按客戶類別分析如下：

客戶類別	2022年	2021年
關聯方	229,096,489.03	227,442,664.36
第三方	913,095,712.25	650,397,556.68
小計	1,142,192,201.28	877,840,221.04
減：壞賬準備	14,522,231.20	9,167,552.15
合計	1,127,669,970.08	868,672,668.89

## 五． 合併財務報表項目註釋(續)

## 4. 應收賬款(續)

(2) 按賬齡分析如下：

賬齡	2022年	2021年
1年以內	818,830,075.45	731,140,485.01
1至2年	263,703,609.37	61,074,536.11
2至3年	33,468,052.66	55,376,238.17
3至4年	25,410,558.81	30,248,961.75
4年以上	779,904.99	-
小計	1,142,192,201.28	877,840,221.04
減：壞賬準備	14,522,231.20	9,167,552.15
合計	1,127,669,970.08	868,672,668.89

賬齡自應收賬款確認日起開始計算。

(3) 按壞賬準備計提方法分類披露：

種類	2022年					2021年				
	賬面餘額 金額	比例 (%)	壞賬準備 金額	計提比例 (%)	賬面價值	賬面餘額 金額	比例 (%)	壞賬準備 金額	計提比例 (%)	賬面價值
按組合計提壞賬準備	1,142,192,201.28	100.00	14,522,231.20	1.27	1,127,669,970.08	877,840,221.04	100.00	9,167,552.15	1.04	868,672,668.89
一應收通行費及其他	396,148,435.57	34.68	596,358.26	0.15	395,552,077.31	442,203,904.12	50.37	129,013.48	0.03	442,074,890.64
一應收電費款	746,043,765.71	65.32	13,925,872.94	1.87	732,117,892.77	435,636,316.92	49.63	9,038,538.67	2.07	426,597,778.25
合計	1,142,192,201.28	100.00	14,522,231.20	1.27	1,127,669,970.08	877,840,221.04	100.00	9,167,552.15	1.04	868,672,668.89

應收賬款預期信用損失的評估：

本集團始終按照相當於整個存續期內預期信用損失的金額計量應收賬款的減值準備，並以賬齡與預期信用損失率對照表為基礎計算其預期信用損失。根據本集團的歷史經驗，不同產品業務相關客戶群體發生損失的情況存在顯著差異，因此在根據賬齡信息計算減值準備時，本集團按產品類型區分不同的客戶群體來評估應收賬款預期信用損失。

# 財務報表附註

2022年12月31日止年度

## 五． 合併財務報表項目註釋(續)

### 4. 應收賬款(續)

(3) 按壞賬準備計提方法分類披露：(續)

按組合計提壞賬準備：

組合計提 1：通行業務及其他

	預期信用損失率	年末賬面餘額	年末壞賬準備
1年以內	0%	388,545,116.58	-
1至2年	5%	3,279,472.73	163,973.63
2年及以上	10%	4,323,846.26	432,384.63
合計		396,148,435.57	596,358.26

組合計提 2：銷售電力

	預期信用損失率	年末賬面餘額	年末壞賬準備
1年以內	0.32%	430,284,958.87	1,377,419.97
1至2年	3.18%	260,424,136.64	8,281,487.55
2年及以上	6.26%	29,144,206.40	1,824,427.32
3至4年	9.24%	25,410,558.81	2,347,935.63
4年以上	12.13%	779,904.99	94,602.47
合計		746,043,765.71	13,925,872.94

## 五. 合併財務報表項目註釋(續)

### 4. 應收賬款(續)

#### (4) 壞賬準備的變動情況

	2022 年	2021 年
年初餘額	9,167,552.15	338,309.23
本年計提	9,248,888.42	8,975,169.70
本年收回或轉回	(3,894,209.37)	(145,926.78)
年末餘額	14,522,231.20	9,167,552.15

#### (5) 按欠款方歸集的年末餘額前五名的應收賬款情況

本集團年末餘額前五名的應收賬款合計人民幣 1,017,686,667.61 元，佔應收賬款年末餘額合計數的 89.10%，相應計提的壞賬準備年末餘額合計人民幣 13,713,153.30 元。

#### (6) 因金融資產轉移而終止確認的應收賬款情況

本集團本年無因金融資產轉移而終止確認的應收賬款情況(2021 年：無)。

#### (7) 轉移應收賬款且繼續涉入形成的資產、負債的金額

本集團本年無轉移應收賬款且繼續涉入形成的資產、負債(2021 年：無)。

# 財務報表附註

2022年12月31日止年度

## 五． 合併財務報表項目註釋(續)

### 5. 預付款項

(1) 預付款項分類列示如下：

項目	2022年	2021年
預付款項	7,737,346.20	9,423,703.60
合計	7,737,346.20	9,423,703.60

(2) 預付款項按賬齡列示

賬齡	2022年		2021年	
	金額	比例 (%)	金額	比例 (%)
1年以內(含1年)	7,096,853.21	91.73	7,500,157.91	79.59
1至2年(含2年)	583,769.95	7.54	1,918,182.04	20.35
2至3年(含3年)	56,723.04	0.73	5,363.65	0.06
合計	7,737,346.20	100.00	9,423,703.60	100.00

賬齡自預付款項確認日起開始計算。

(3) 按預付對象歸集的年末餘額前五名的預付款項情況

單位名稱	年末餘額	佔年末餘額 合計數的比例 (%)
中國光大銀行股份有限公司南京分行	1,205,401.81	15.58
無錫供電公司	621,061.67	8.03
北京中長石基信息技術股份有限公司	593,174.40	7.67
蘇州市自來水有限公司	479,200.00	6.19
中國石化銷售有限公司江蘇江陰石油分公司	398,713.79	5.15
合計	3,297,551.67	42.62



五. 合併財務報表項目註釋(續)

6. 其他應收款

	註	2022年	2021年
應收股利	(1)	4,989,960.00	4,989,960.00
其他	(2)	57,768,942.02	72,100,411.90
合計		62,758,902.02	77,090,371.90

(1) 應收股利

被投資單位	2022年	2021年
江蘇快鹿汽車運輸股份有限公司(「快鹿公司」)	4,989,960.00	4,989,960.00

(2) 其他

(a) 按客戶類別分析如下：

客戶類別	2022年	2021年
關聯方	17,429,452.99	31,739,811.86
第三方	56,278,602.03	56,299,713.04
小計	73,708,055.02	88,039,524.90
減：壞賬準備	15,939,113.00	15,939,113.00
合計	57,768,942.02	72,100,411.90

# 財務報表附註

2022年12月31日止年度

## 五． 合併財務報表項目註釋(續)

### 6. 其他應收款(續)

(2) 其他(續)

(b) 按賬齡分析如下：

賬齡	2022年	2021年
1年以內(含1年)	7,784,678.16	22,910,792.56
1年至2年(含2年)	18,726,497.05	29,748,993.24
2年至3年(含3年)	13,251,033.52	4,053,020.79
3年以上	33,945,846.29	31,326,718.31
小計	73,708,055.02	88,039,524.90
減：壞賬準備	15,939,113.00	15,939,113.00
合計	57,768,942.02	72,100,411.90

賬齡自其他應收款確認日起開始計算。

(c) 按壞賬準備計提方法披露

種類	2022年				賬面價值	2021年				賬面價值
	賬面餘額 金額	比例 (%)	壞賬準備 金額	計提比例 (%)		賬面餘額 金額	比例 (%)	壞賬準備 金額	計提比例 (%)	
按單項計提壞賬準備	15,812,140.02	21.45	15,812,140.02	100.00	-	15,812,140.02	17.96	15,812,140.02	100.00	-
按組合計提壞賬準備	57,895,915.00	78.55	126,972.98	0.22	57,768,942.02	72,227,384.88	82.04	126,972.98	0.18	72,100,411.90
合計	73,708,055.02	100.00	15,939,113.00	21.63	57,768,942.02	88,039,524.90	100.00	15,939,113.00	18.27	72,100,411.90

五. 合併財務報表項目註釋(續)

6. 其他應收款(續)

(2) 其他(續)

(d) 壞賬準備的變動情況

壞賬準備	2022年				2021年			
	第一階段	第二階段	第三階段	合計	第一階段	第二階段	第三階段	合計
	未來12個月	整個存續期	整個存續期		未來12個月	整個存續期	整個存續期	
	預期信用損失	預期信用損失	預期信用損失		預期信用損失	預期信用損失	預期信用損失	
-未發生信用減值	-已發生信用減值	-已發生信用減值	-未發生信用減值	-已發生信用減值	-已發生信用減值			
年初餘額	126,972.98	-	15,812,140.02	15,939,113.00	126,972.98	-	15,812,140.02	15,939,113.00
轉入第二階段	-	-	-	-	-	-	-	-
轉入第三階段	-	-	-	-	-	-	-	-
轉回第二階段	-	-	-	-	-	-	-	-
轉回第一階段	-	-	-	-	-	-	-	-
本年計提	-	-	-	-	-	-	-	-
本年轉回	-	-	-	-	-	-	-	-
本年核銷	-	-	-	-	-	-	-	-
年末餘額	126,972.98	-	15,812,140.02	15,939,113.00	126,972.98	-	15,812,140.02	15,939,113.00

(i) 壞賬準備情況

本年無單項金額重大的壞賬準備收回或轉回情況。

(ii) 本年的實際核銷情況

本年本集團無其他應收款核銷情況。

# 財務報表附註

2022年12月31日止年度

## 五． 合併財務報表項目註釋(續)

### 6. 其他應收款(續)

(2) 其他(續)

(e) 按款項性質分類情況

款項性質	2022年	2021年
違約賠償金	11,000,000.00	26,000,000.00
業主維修基金	18,669,886.80	19,865,394.55
投資清算往來款	15,812,140.02	15,812,140.02
工程預借款	6,651,121.50	6,591,121.50
備用金	4,018,786.60	5,128,711.80
住房公積金貸款按揭保證金	2,864,000.00	3,444,600.00
其他	14,692,120.10	11,197,557.03
小計	73,708,055.02	88,039,524.90
減：壞賬準備	15,939,113.00	15,939,113.00
合計	57,768,942.02	72,100,411.90

(f) 按欠款方歸集的年末餘額前五名的情況

單位名稱	款項的性質	年末餘額	賬齡	佔年末餘額 合計數的比例 (%)	壞賬準備 年末餘額
江蘇洛德股權投資基金管理有限公司 (「洛德基金公司」)	違約賠償金和代 墊款	16,598,493.35	2-3年	22.52	-
江蘇省宜興市公路管理處	投資清算往來款	15,812,140.02	3年以上	21.45	15,812,140.02
中國建築第八工程局有限公司	工程預借款	6,088,716.00	1年以內、 3年以上	8.26	-
蘇州市住房置業擔保有限公司	保證金	2,864,000.00	1-3年	3.89	-
南京國豪裝飾安裝工程股份有限公司	保證金	890,000.00	1年以內	1.21	-
合計		42,253,349.37		57.33	15,812,140.02

五. 合併財務報表項目註釋(續)

7. 存貨

(1) 存貨分類

項目	2022年			2021年		
	賬面餘額	存貨跌價準備	賬面價值	賬面餘額	存貨跌價準備	賬面價值
房地產開發成本	407,901,256.91	-	407,901,256.91	1,166,523,570.11	-	1,166,523,570.11
房地產開發產品	2,156,279,927.97	-	2,156,279,927.97	2,703,915,759.98	-	2,703,915,759.98
材料物資	4,414,772.75	-	4,414,772.75	9,897,200.82	5,497,868.60	4,399,332.22
油品	16,422,158.22	-	16,422,158.22	14,661,597.26	-	14,661,597.26
合計	2,585,018,115.85	-	2,585,018,115.85	3,894,998,128.17	5,497,868.60	3,889,500,259.57

於2022年12月31日，本集團無用於擔保的存貨(2021年12月31日：無)。

房地產開發成本列示如下：

項目名稱	最近一期	預計下批	預計總投資	2021年	2022年
	開工時間	竣工時間		12月31日	12月31日
寶華鎮鴻堰社區A地塊項目	2018年09月	暫緩	2,455,800,000.00	366,474,657.89	374,070,824.63
花橋鎮核心區項目	2012年12月	2025年12月	3,089,100,000.00	681,935,267.04	33,830,432.28
蘇州市南門路G25項目	2019年12月	已完工	1,146,300,000.00	118,113,645.18	-
合計			6,691,200,000.00	1,166,523,570.11	407,901,256.91

房地產開發產品列示如下：

項目名稱	最近一期 竣工時間	2022年	本年增加	本年減少	2022年
		1月1日			12月31日
蘇州慶園	2013年12月	343,297,798.08	-	-	343,297,798.08
寶華鎮鴻堰社區B地塊	2016年11月	160,683,263.52	-	10,390,842.50	150,292,421.02
花橋鎮核心項目	2019年12月	475,044,814.82	-	50,425,295.26	424,619,519.56
蘇州市南門路G25項目	2022年09月	36,387,655.59	138,367,514.57	138,337,960.17	36,417,209.99
瀚瑞中心	2021年06月	1,688,502,227.97	13,307,792.08	500,157,040.73	1,201,652,979.32
合計		2,703,915,759.98	151,675,306.65	699,311,138.66	2,156,279,927.97

# 財務報表附註

2022年12月31日止年度

## 五. 合併財務報表項目註釋(續)

### 7. 存貨(續)

#### (2) 存貨跌價準備

存貨種類	年初餘額	本年增加金額		本年減少金額		年末餘額
		計提	其他	轉回或轉銷	其他	
材料物資	5,497,868.60	-	-	5,497,868.60	-	-
合計	5,497,868.60	-	-	5,497,868.60	-	-

### 8. 一年內到期的非流動資產

項目	2022年
一年內到期的長期應收款	62,000,000.00
小計	62,000,000.00
減：減值準備	-
合計	62,000,000.00

### 9. 其他流動資產

項目	註	2022年	2021年
應收保理款	(1)	973,773,182.66	650,509,287.86
待抵扣進項稅		4,875,858.47	211,125,897.91
預繳企業所得稅		101,375,057.01	62,295,238.44
預繳房地產預售相關稅金及附加		51,953,777.70	52,017,131.60
其他		141,037.42	125,330.23
小計		1,132,118,913.26	976,072,886.04
減：減值準備		-	-
合計		1,132,118,913.26	976,072,886.04

#### (1) 應收保理款

於2022年12月31日，應收保理款為本集團的子公司寧滬商業保理(廣州)有限公司(以下簡稱「寧滬保理公司」)保理業務產生，應收保理款實際年利率為6.00%-7.80%(2021年：6.00%-8.00%)。

於2022年12月31日，本集團無賬齡超過1年的重要應收保理款(2021年12月31日：無)。

五. 合併財務報表項目註釋(續)

10. 長期應收款

項目	附註	2022年			折現率區間
		賬面餘額	壞賬準備	賬面價值	
銷售房產應收款		185,606,300.00	-	185,606,300.00	3.65%
減：未實現融資收益		11,701,724.91	-	11,701,724.91	
小計		173,904,575.09	-	173,904,575.09	
減：一年內到期部分	五、8	62,000,000.00	-	62,000,000.00	
合計		111,904,575.09	-	111,904,575.09	

11. 長期股權投資

(1) 長期股權投資分類如下：

項目	2022年	2021年
對合營企業的投資	9,921,731.43	11,816,512.28
對聯營企業的投資	11,080,068,240.40	10,143,730,314.08
小計	11,089,989,971.83	10,155,546,826.36
減：減值準備	-	-
合計	11,089,989,971.83	10,155,546,826.36

# 財務報表附註

2022年12月31日止年度

## 五． 合併財務報表項目註釋(續)

### 11. 長期股權投資(續)

(2) 長期股權投資本年變動情況分析如下：

被投資單位名稱(註1)	年初餘額	追加投資	減少投資	本年增減變動			計提減值準備	年末餘額	減值準備年末餘額
				權益法下確認的 投資收益/(損失)	其他綜合收益	宣告發放現金利潤			
合營企業									
江蘇能投新城光伏發電有限公司(「能投新城」)	11,816,512.28	-	-	1,634,052.15	-	(3,528,833.00)	-	9,921,731.43	-
小計	11,816,512.28	-	-	1,634,052.15	-	(3,528,833.00)	-	9,921,731.43	-
聯營企業									
江蘇沿江高速公路有限公司(「沿江公司」)	2,382,900,265.04	-	-	421,228,425.32	-	-	-	2,804,128,690.36	-
江蘇揚子大橋股份有限公司(「揚子大橋公司」)	2,007,584,646.61	-	-	225,088,570.75	(3,743,295.51)	(34,190,139.60)	-	2,194,739,782.25	-
蘇州市高速公路管理有限公司(「蘇州高速管理」)	2,122,416,385.68	-	-	87,143,420.69	-	(54,620,883.00)	-	2,154,938,923.37	-
紫金信託有限責任公司(「紫金信託」)	1,966,115,135.79	-	-	167,692,251.33	(98,360.63)	(37,556,000.00)	-	2,096,153,026.49	-
江蘇文遠控股集團財務有限公司(「集團財務公司」)	682,500,636.31	-	-	38,707,375.00	-	(12,500,000.00)	-	708,708,011.31	-
三峽新能源南邊有限公司(「三峽南邊」)	368,000,000.00	-	-	72,033,500.00	-	-	-	440,033,500.00	-
江蘇現代路橋有限責任公司(「現代路橋公司」)	166,704,743.96	-	-	55,779,588.68	-	-	-	222,484,332.64	-
蘇州金陵南林飯店有限責任公司(「南林飯店」)	171,512,468.80	-	-	224,443.83	-	-	-	171,736,912.63	-
龍源東海風力發電有限公司(「龍源東海」)	88,604,306.28	-	-	5,227,446.00	-	(6,235,048.16)	-	87,596,704.12	-
江蘇文遠文化傳媒有限公司(「文化傳媒」)	71,504,311.98	-	-	6,121,891.88	-	-	-	77,626,203.86	-
江蘇高速公路聯湖營運管理有限公司(「聯湖公司」)	53,551,965.69	-	-	5,515,715.22	-	-	-	59,067,680.91	-
快鹿公司	28,740,219.61	-	-	265,928.70	-	-	-	29,006,148.31	-
洛德基金公司	22,100,299.52	-	-	563,321.68	-	-	-	22,663,621.20	-
江蘇悅鑫寧滬天然氣有限公司(「悅鑫寧滬公司」)	11,494,928.81	-	-	(310,225.86)	-	-	-	11,184,702.95	-
小計	10,143,730,314.08	-	-	1,085,281,653.22	(3,841,656.14)	(145,102,070.76)	-	11,080,068,240.40	-
合計	10,155,546,826.36	-	-	1,086,915,705.37	(3,841,656.14)	(148,630,903.76)	-	11,089,989,971.83	-

註1： 以上被投資單位均為中國境內非上市公司，詳細信息參見附註七、2。



五. 合併財務報表項目註釋(續)

12. 其他權益工具投資

項目	2022年	2021年
江蘇銀行股份有限公司(「江蘇銀行」)	5,707,128,132.00	4,614,527,078.89
江蘇金融租賃股份有限公司(「江蘇租賃」)	1,282,320,000.00	1,191,060,000.00
合計	6,989,448,132.00	5,805,587,078.89

(1) 其他權益工具投資情況

項目	指定為以公允價值計量且其變動計入其他綜合收益的原因	本年確認的股利收入	計入其他綜合收益的累計利得	其他綜合收益轉入留存收益的金額	其他綜合收益轉入留存收益的原因
江蘇銀行(註1)	非交易性權益工具投資	397,799,920.00	1,077,597,304.56	15,544,544.77	處置
江蘇租賃(註2)	非交易性權益工具投資	81,900,000.00	1,011,421,543.11	-	不適用
合計		479,699,920.00	2,089,018,847.67	15,544,544.77	

註1：係本集團持有的A股上市公司江蘇銀行股份有限公司的普通股股權，江蘇銀行股份有限公司股票於2016年上市。本集團將其指定為以公允價值計量且其變動計入其他綜合收益的金融資產，其公允價值的後續變動計入其他綜合收益。

註2：係本集團持有的A股上市公司江蘇金融租賃股份有限公司的普通股股權，江蘇租賃股票於2018年上市，本集團將其指定為以公允價值計量且其變動計入其他綜合收益的金融資產，其公允價值的後續變動計入其他綜合收益。

13. 其他非流動金融資產

項目	2022年	2021年
以公允價值計量且其變動計入當期損益的金融資產	2,877,355,787.11	3,004,141,868.26
其中：於合夥企業之股權投資		
蘇州工業園區國創開元二期投資中心(有限合夥)	1,686,932,351.72	1,753,107,019.89
南京洛德中北致遠股權投資合夥企業(有限合夥)	257,357,110.04	291,927,158.31
南京洛德匯智股權投資合夥企業(有限合夥)	460,425,716.91	498,449,674.06
可轉換公司債券		
江蘇金融租賃股份有限公司	472,640,608.44	460,658,016.00
合計	2,877,355,787.11	3,004,141,868.26

# 財務報表附註

2022年12月31日止年度

## 五． 合併財務報表項目註釋(續)

### 14. 投資性房地產

按成本計量的投資性房地產

	房屋及建築物
原值	
年初餘額	105,648,788.54
本年增加	223,569,685.11
— 存貨轉入	223,569,685.11
年末餘額	329,218,473.65
累計折舊	
年初餘額	14,285,682.62
本年計提	6,131,547.50
年末餘額	20,417,230.12
賬面價值	
年末賬面價值	308,801,243.53
年初賬面價值	91,363,105.92

於 2022 年 12 月 31 日，本集團投資性房地產無尚未辦妥產權證的情況(2021 年 12 月 31 日：無)。

於 2022 年 12 月 31 日，本集團投資性房地產無擔保／抵押的情況(2021 年 12 月 31 日：無)。

五. 合併財務報表項目註釋(續)

15. 固定資產

(1) 固定資產情況

項目	房屋及建築物	安全設施	收費及附屬設施	通訊及監控設備	機器設備	電子設備	運輸工具	家具及其他	合計
原值									
年初餘額	2,824,026,941.50	1,111,112,753.55	543,219,489.54	499,621,419.46	5,393,907,774.86	411,960,010.72	63,318,147.13	101,736,074.77	10,948,902,611.53
本年增加	871,018,271.14	25,814,469.48	18,041,342.24	60,552,279.31	25,900,486.58	10,181,665.21	2,810,817.10	26,785,756.42	1,041,105,087.48
— 購置	23,728,938.19	17,404,661.01	2,882,440.43	2,834,859.20	25,900,486.58	9,300,079.74	2,810,817.10	26,559,156.42	111,421,438.67
— 在建工程轉入	23,113,564.14	8,409,808.47	15,158,901.81	57,717,420.11	-	881,585.47	-	226,600.00	105,507,880.00
— 房地產開發成本轉入	824,175,768.81	-	-	-	-	-	-	-	824,175,768.81
本年減少	30,569,272.60	1,238,954.63	5,671,071.39	11,943,917.23	56,284,310.58	4,904,153.86	2,401,793.57	2,861,646.58	115,875,120.44
— 處置或報廢	30,569,272.60	1,238,954.63	4,832,861.29	9,610,781.17	43,218,561.29	4,904,153.86	2,401,793.57	1,775,120.58	98,551,498.99
— 其他轉出—決算調整	-	-	838,210.10	2,333,136.06	13,065,749.29	-	-	1,086,526.00	17,323,621.45
年末餘額	3,664,475,940.04	1,135,688,268.40	555,589,760.39	548,229,781.54	5,363,523,950.86	417,237,522.07	63,727,170.66	125,660,184.61	11,874,132,578.57
累計折舊									
年初餘額	1,116,996,803.59	834,146,986.87	221,611,891.25	310,189,288.73	643,700,789.77	76,459,851.26	45,778,605.73	54,084,646.42	3,302,968,863.62
本年計提	112,300,794.89	48,668,521.98	54,691,248.11	35,604,965.09	289,952,236.06	33,694,429.01	3,314,616.92	15,514,382.16	593,741,194.22
本年處置或報廢	14,723,769.20	1,159,565.01	3,650,462.45	9,244,458.78	30,977,328.45	4,749,109.09	2,329,739.76	1,721,862.51	68,556,295.25
年末餘額	1,214,573,829.28	881,655,943.84	272,652,676.91	336,549,795.04	902,675,697.38	105,405,171.18	46,763,482.89	67,877,166.07	3,828,153,762.59
減值準備	-	-	-	-	-	-	-	-	-
年初餘額	-	-	-	-	-	-	-	-	-
本年計提	-	-	-	-	-	-	-	-	-
本年處置或報廢	-	-	-	-	-	-	-	-	-
年末餘額	-	-	-	-	-	-	-	-	-
賬面價值									
年末賬面價值	2,449,902,110.76	254,032,324.56	282,937,083.48	211,679,986.50	4,460,848,253.48	311,832,350.89	16,963,687.77	57,783,018.54	8,045,978,815.98
年初賬面價值	1,707,030,137.91	276,965,766.68	321,607,598.29	189,432,130.73	4,750,206,985.09	335,500,159.46	17,539,541.40	47,651,428.35	7,645,933,747.91

於 2022 年 12 月 31 日，本集團無固定資產作為本集團負債的抵押物(2021 年 12 月 31 日：無)。

於 2022 年 12 月 31 日，本集團無暫時閒置的固定資產(2021 年 12 月 31 日：無)。

(2) 通過經營租賃租出的固定資產

項目	2022 年	2021 年
房屋建築物	165,588,528.20	183,152,190.17

(3) 未辦妥產權證書的固定資產情況

於 2022 年 12 月 31 日，本集團未辦妥產權證書的固定資產賬面價值為人民幣 951,293,548.42 元(2021 年 12 月 31 日：人民幣 978,900,849.93 元)，以上資產由於建設時納入房屋及建築物統一建設，因此暫時無法辦理產權證書。

# 財務報表附註

2022年12月31日止年度

## 五． 合併財務報表項目註釋(續)

### 16. 在建工程

	2022 年	2021 年
在建工程	<b>188,697,382.38</b>	265,046,246.08

#### (1) 在建工程情況

項目	2022 年			2021 年		
	賬面餘額	減值準備	賬面淨值	賬面餘額	減值準備	賬面淨值
聲屏障建設項目	3,078,624.89	-	3,078,624.89	3,078,624.89	-	3,078,624.89
收費站服務區等房建項目	82,269,341.67	-	82,269,341.67	20,282,804.70	-	20,282,804.70
錫宜高速擴建工程	51,764,587.00	-	51,764,587.00	51,764,587.00	-	51,764,587.00
收費站軟件改造	3,836,115.93	-	3,836,115.93	12,401,762.93	-	12,401,762.93
三大系統建設項目	4,917,556.45	-	4,917,556.45	5,938,932.86	-	5,938,932.86
信息化建設項目	10,025,891.30	-	10,025,891.30	46,124,609.04	-	46,124,609.04
蘇州陽澄湖出入口改移工程	-	-	-	49,859,011.36	-	49,859,011.36
滬寧高速公路港灣式應急駐點 施工項目	-	-	-	30,847,950.57	-	30,847,950.57
寧滬公司電力監控升級改造項目	13,570,000.00	-	13,570,000.00	13,570,000.00	-	13,570,000.00
寧滬指揮調度中心大屏改造項目	-	-	-	9,094,817.00	-	9,094,817.00
東部高速和寧靖鹽高速 9 個互連 35.62 兆瓦光伏發電項目	14,234,456.07	-	14,234,456.07	-	-	-
績效考核管理系統	-	-	-	63,679.25	-	63,679.25
其他	5,000,809.07	-	5,000,809.07	22,019,466.48	-	22,019,466.48
合計	<b>188,697,382.38</b>	-	<b>188,697,382.38</b>	265,046,246.08	-	265,046,246.08

五. 合併財務報表項目註釋(續)

16. 在建工程(續)

(2) 重要在建工程項目本年變動情況

項目名稱	預算數	上年年末餘額	本年年初餘額	本年增加	本年轉入 固定資產	本年轉入 無形資產	本年其他減少	年末餘額	工程累計投入 佔預算比例	工程進度	資金來源
聲屏障建設項目	48,803,796.49	3,078,624.89	3,078,624.89	6,939,839.00	6,939,839.00	-	-	3,078,624.89	6.31%	未完工	自有資金
收費站服務區等房建項目	154,518,417.82	20,282,804.70	20,282,804.70	94,893,792.41	27,327,445.77	-	5,579,809.67	82,269,341.67	53.24%	未完工	自有資金
錦宜高速擴建工程	501,152,000.00	51,764,587.00	51,764,587.00	-	-	-	-	51,764,587.00	10.33%	未完工	自有資金、 金融機構貸款
收費站軟件改造	130,864,000.00	12,401,762.93	12,401,762.93	-	8,565,647.00	-	-	3,836,115.93	2.93%	未完工	自有資金
三大系統建設項目	228,203,026.78	5,938,932.86	5,938,932.86	10,033,934.59	11,055,311.00	-	-	4,917,556.45	2.15%	未完工	自有資金
信息化建設項目	60,465,620.61	46,124,609.04	46,124,609.04	-	34,550,675.21	-	1,548,042.53	10,025,891.30	16.58%	未完工	自有資金
蘇州陽澄湖出入口改移工程	98,000,000.00	49,859,011.36	49,859,011.36	41,032,800.08	-	90,891,811.44	-	-	92.75%	已完工	自有資金
滬寧高速公路港灣式應急駐 點施工項目	40,000,000.00	30,847,950.57	30,847,950.57	-	-	30,847,950.57	-	-	77.12%	已完工	自有資金
寧滬公司電力監控升級改造 項目	15,000,000.00	13,570,000.00	13,570,000.00	-	-	-	-	13,570,000.00	90.47%	未完工	自有資金
寧滬指揮調度中心大屏改造 項目	9,980,000.00	9,094,817.00	9,094,817.00	-	5,780,000.00	-	3,314,817.00	-	91.13%	已完工	自有資金
東部高速和寧靖鹽高速 9 個互通 35.62 兆瓦光伏發電項目	140,580,000.00	-	-	14,234,456.07	-	-	-	14,234,456.07	10.13%	未完工	自有資金
績效考核管理系統	150,000.00	63,679.25	63,679.25	63,679.25	-	127,358.50	-	-	84.91%	已完工	自有資金
其他	80,477,460.53	22,019,466.48	22,019,466.48	2,131,197.39	11,288,962.02	240,566.04	7,620,326.74	5,000,809.07	6.21%	未完工	自有資金
合計	1,508,194,322.23	265,046,246.08	265,046,246.08	169,329,698.79	105,507,880.00	122,107,686.55	18,062,995.94	188,697,382.38			

(3) 於 2022 年 12 月 31 日，本集團在建工程未發現減值跡象，故未計提減值準備(2021 年 12 月 31 日：無)。

# 財務報表附註

2022年12月31日止年度

## 五． 合併財務報表項目註釋(續)

### 17. 無形資產

#### (1) 無形資產情況

項目	公路經營權—運營	公路經營權—在建	土地使用權	海域使用權	軟件	合計
賬面原值						
年初餘額	50,429,440,142.62	2,006,205,132.24	1,747,328,971.12	75,992,526.65	77,306,187.24	54,336,272,959.87
本年增加金額	121,739,762.01	3,340,387,380.03	-	-	1,631,411.86	3,463,758,553.90
— 購置	-	-	-	-	1,263,487.32	1,263,487.32
— 自建	-	3,340,387,380.03	-	-	-	3,340,387,380.03
— 在建工程轉入	121,739,762.01	-	-	-	367,924.54	122,107,686.55
本年減少金額	13,170,814.05	-	-	-	-	13,170,814.05
— 其他減少— 決算調整	13,170,814.05	-	-	-	-	13,170,814.05
年末餘額	50,538,009,090.58	5,346,592,512.27	1,747,328,971.12	75,992,526.65	78,937,599.10	57,786,860,699.72
累計攤銷						
年初餘額	15,709,854,097.42	-	1,412,619,396.44	2,797,270.92	66,754,266.57	17,192,025,031.35
本年增加金額	1,363,386,838.89	-	64,721,568.48	2,822,805.85	3,002,738.18	1,433,933,951.40
— 計提	1,363,386,838.89	-	64,721,568.48	2,822,805.85	3,002,738.18	1,433,933,951.40
年末餘額	17,073,240,936.31	-	1,477,340,964.92	5,620,076.77	69,757,004.75	18,625,958,982.75
賬面價值						
年末賬面價值	33,464,768,154.27	5,346,592,512.27	269,988,006.20	70,372,449.88	9,180,594.35	39,160,901,716.97
年初賬面價值	34,719,586,045.20	2,006,205,132.24	334,709,574.68	73,195,255.73	10,551,920.67	37,144,247,928.52

於2022年12月31日，本集團分別將人民幣18,809,575,864.66元運營中的公路經營權和人民幣4,781,456,571.94元在建項目公路經營權的未來運營期間收款權進行質押以獲取銀行貸款(2021年：人民幣19,132,313,193.97元和人民幣2,006,205,132.24元)。詳見附註五、31。

#### (2) 未辦妥產權證書的土地使用權情況

於2022年12月31日，本集團無未辦妥產權證書的土地使用權(2021年12月31日：無)。

### 18. 長期待攤費用

項目	年初餘額	本年增加額	本年攤銷額	年末餘額
房屋裝修工程	2,885,785.63	18,111,586.33	2,686,797.77	18,310,574.19
減：減值準備	-	-	-	-
合計	2,885,785.63	18,111,586.33	2,686,797.77	18,310,574.19

五. 合併財務報表項目註釋(續)

19. 遞延所得稅資產、遞延所得稅負債

(1) 遞延所得稅資產和遞延所得稅負債

項目	2022年		2021年	
	可抵扣或應納稅暫時性差異(應納稅暫時性差異以「-」號填列)	遞延所得稅資產/負債(負債以「-」號填列)	可抵扣或應納稅暫時性差異(應納稅暫時性差異以「-」號填列)	遞延所得稅資產/負債(負債以「-」號填列)
遞延所得稅資產：				
資產減值準備	21,293,749.21	4,790,184.43	29,022,514.16	6,316,529.25
內部交易未實現利潤	346,897,713.19	86,724,428.30	363,803,585.97	90,950,896.48
其他權益工具投資公允價值變動	-	-	75,116,257.03	18,779,064.26
房地產項目土地增值稅	310,655,508.51	77,663,877.16	253,297,244.03	63,324,311.01
預提費用	73,601,481.02	18,269,567.65	71,454,361.16	17,863,590.28
遞延收益	52,339,187.58	13,084,796.90	62,807,025.04	15,701,756.26
小計	804,787,639.51	200,532,854.44	855,500,987.39	212,936,147.54
互抵金額	(68,874,658.84)	(17,218,664.71)	(159,489,277.13)	(39,872,319.28)
互抵後的金額	735,912,980.67	183,314,189.73	696,011,710.26	173,063,828.26
遞延所得稅負債：				
交易性金融資產公允價值變動	(20,613,763.10)	(5,153,440.78)	(26,324,420.44)	(6,581,105.10)
其他權益工具投資公允價值變動	(2,089,018,847.67)	(522,254,711.92)	(1,049,928,547.11)	(262,482,136.78)
其他非流動金融資產公允價值變動	(602,619,157.67)	(150,654,789.41)	(739,858,942.66)	(184,964,735.67)
服務區租賃收入稅會差異	(43,629,052.82)	(10,907,263.22)	(20,370,000.59)	(5,092,500.15)
小計	(2,755,880,821.26)	(688,970,205.33)	(1,836,481,910.80)	(459,120,477.70)
互抵金額	68,874,658.84	17,218,664.71	159,489,277.13	39,872,319.28
互抵後的金額	(2,687,006,162.42)	(671,751,540.62)	(1,676,992,633.67)	(419,248,158.42)

(2) 未確認遞延所得稅資產明細

項目	2022年	2021年
可抵扣虧損	868,357,390.62	500,540,799.49
可抵扣暫時性差異	9,167,594.99	1,582,019.59
合計	877,524,985.61	502,122,819.08

# 財務報表附註

2022年12月31日止年度

## 五. 合併財務報表項目註釋(續)

### 19. 遞延所得稅資產、遞延所得稅負債(續)

(3) 未確認遞延所得稅資產的可抵扣虧損的到期情況

年份	2022年	2021年
2023年	20,333,192.00	20,333,192.00
2024年	44,120,844.72	44,120,844.72
2025年	53,341,130.00	53,341,130.00
2026年	382,745,632.77	382,745,632.77
2027年	367,816,591.13	-
合計	868,357,390.62	500,540,799.49

### 20. 其他非流動資產

項目	2022年			2021年		
	賬面餘額	減值準備	賬面價值	賬面餘額	減值準備	賬面價值
預付土地使用權證費	9,713,630.00	-	9,713,630.00	9,713,630.00	-	9,713,630.00
預付長期資產購置款	-	-	-	2,230,170.00	-	2,230,170.00
預付工程款	200,000.00	-	200,000.00	1,916,812.54	-	1,916,812.54
待抵扣進項稅	58,453,230.46	-	58,453,230.46	801,925,843.30	-	801,925,843.30
合計	68,366,860.46	-	68,366,860.46	815,786,455.84	-	815,786,455.84

### 21. 短期借款

(1) 短期借款分類：

項目	2022年	2021年
保證借款	-	376,432,195.20
信用借款	2,434,124,067.61	700,713,013.89
合計	2,434,124,067.61	1,077,145,209.09

(2) 已逾期未償還的短期借款情況

於2022年12月31日，本集團無此類事項(2021年12月31日：無)。



五. 合併財務報表項目註釋(續)

22. 應付票據

項目	2022年	2021年
銀行承兌匯票	366,000,000.00	134,040,089.33
合計	366,000,000.00	134,040,089.33

於2022年12月31日，本集團無已到期未支付的應付票據(2021年12月31日：無)。上述金額均為一年內到期的應付票據。

23. 應付賬款

(1) 應付賬款情況如下

項目	2022年	2021年
關聯方	186,615,902.53	265,513,545.74
第三方	2,626,825,616.22	2,952,039,136.57
合計	2,813,441,518.75	3,217,552,682.31

(2) 賬齡超過1年的重要應付賬款

項目	年末餘額	未償還或結轉的原因
原因		
應付工程款	1,624,784,891.28	工程結算週期長
應付房地產建設款	236,846,343.00	房地產建設結算週期長
合計	1,861,631,234.28	

# 財務報表附註

2022年12月31日止年度

## 五. 合併財務報表項目註釋(續)

### 24. 預收款項

預收款項情況如下

項目	2022年	2021年
關聯方	<b>2,879,190.33</b>	80,265.00
第三方	<b>12,269,652.00</b>	18,317,301.42
合計	<b>15,148,842.33</b>	18,397,566.42

於2022年12月31日，本集團無賬齡超過1年的重要預收款項(2021年12月31日：無)。

### 25. 合同負債

項目	2022年	2021年
預收售樓款	<b>162,928,919.15</b>	427,561,162.30
合計	<b>162,928,919.15</b>	427,561,162.30

合同負債主要涉及本集團客戶的房地產銷售合同中收取的預收款。該預收款在合同簽訂時收取。該合同的相關收入將在本集團履行履約義務後確認。

本集團的合同負債餘額本年的重大變動如下：

項目	2022年
年初金額	<b>427,561,162.30</b>
因收到現金而增加的金額(不包含本年已確認為收入的金額)	<b>56,565,246.69</b>
包含在合同負債年初賬面價值中的金額所確認的收入	<b>(321,197,489.84)</b>
年末金額	<b>162,928,919.15</b>

## 五. 合併財務報表項目註釋(續)

## 26. 應付職工薪酬

(1) 應付職工薪酬列示：

	年初餘額	本年增加	本年減少	年末餘額
短期薪酬	3,518,843.11	1,108,615,015.85	1,105,019,335.31	7,114,523.65
離職後福利－設定提存計劃	-	179,217,924.63	179,217,924.63	-
合計	3,518,843.11	1,287,832,940.48	1,284,237,259.94	7,114,523.65

(2) 短期薪酬

	年初餘額	本年增加	本年減少	年末餘額
工資、獎金、津貼和補貼	4,562.85	839,784,827.20	838,967,503.43	821,886.62
職工福利費	-	5,443,984.30	5,443,984.30	-
社會保險費	3,765.00	102,941,577.10	102,941,577.10	3,765.00
－醫療保險費	3,765.00	94,026,116.75	94,026,116.75	3,765.00
－工傷保險費	-	3,611,118.01	3,611,118.01	-
－生育保險費	-	5,304,342.34	5,304,342.34	-
住房公積金	-	85,035,845.84	85,035,845.84	-
工會經費和職工教育經費	3,510,515.26	26,848,155.42	24,069,798.65	6,288,872.03
非貨幣性福利	-	48,480,648.89	48,480,648.89	-
辭退福利	-	79,977.10	79,977.10	-
合計	3,518,843.11	1,108,615,015.85	1,105,019,335.31	7,114,523.65

本集團本年為職工提供了非貨幣性福利，金額為人民幣 48,480,648.89 元(2021 年：人民幣 44,059,249.59 元)，主要指本集團向員工發放的外購福利品，節日慰問品等非貨幣形式支付的福利，計算依據為購置福利品的實際成本。

(3) 離職後福利－設定提存計劃

	年初餘額	本年增加	本年減少	年末餘額
基本養老保險	-	111,251,420.62	111,251,420.62	-
失業保險費	-	3,537,560.48	3,537,560.48	-
企業年金繳費	-	64,428,943.53	64,428,943.53	-
合計	-	179,217,924.63	179,217,924.63	-

# 財務報表附註

2022年12月31日止年度

## 五． 合併財務報表項目註釋(續)

### 27. 應交稅費

項目	2022年	2021年
企業所得稅	7,797,007.24	105,829,518.25
土地增值稅	310,655,508.51	263,677,301.02
增值稅	55,485,288.40	30,354,165.21
房產稅	1,207,116.32	5,433,138.61
個人所得稅	3,509,747.26	3,296,881.01
城市維護建設稅	1,797,099.26	1,843,432.28
其他	2,571,902.04	4,170,785.51
合計	383,023,669.03	414,605,221.89

### 28. 其他應付款

	註	2022年	2021年
應付股利	(1)	104,557,522.67	95,543,399.25
其他	(2)	183,484,872.05	173,554,235.79
合計		288,042,394.72	269,097,635.04

#### (1) 應付股利

項目	2022年	2021年
普通股股利	104,557,522.67	95,543,399.25

## 五. 合併財務報表項目註釋(續)

## 28. 其他應付款(續)

## (2) 其他

按款項性質列示：

項目	2022年	2021年
服務區租賃保證金	49,178,438.65	51,596,061.62
履約與其他保證金	35,977,215.85	42,023,897.49
工程質量保證金	30,458,222.82	24,611,493.71
購房誠意金	3,232,935.28	3,279,848.07
其他	64,638,059.45	52,042,934.90
合計	183,484,872.05	173,554,235.79

於2022年12月31日，本集團無賬齡超過一年的重要其他應付款(2021年12月31日：無)。

## 29. 一年內到期的非流動負債

項目	2022年	2021年
一年內到期的長期借款(附註五、31)	1,673,998,534.30	707,353,478.48
一年內到期的應付債券(附註五、32)	127,249,150.67	88,552,931.51
一年內到期的長期應付款(附註五、33)	1,598,441.96	1,528,147.19
一年內到期的非流動負債(附註五、35)	4,451,000.00	-
一年內到期的租賃負債(附註五、62)	7,911,433.32	10,681,199.80
合計	1,815,208,560.25	808,115,756.98

# 財務報表附註

2022年12月31日止年度

## 五. 合併財務報表項目註釋(續)

### 30. 其他流動負債

項目	2022年	2021年
超短期融資券	<b>5,334,649,066.00</b>	7,638,282,907.00
待轉銷項稅	<b>25,079,026.37</b>	33,682,690.07
合計	<b>5,359,728,092.37</b>	7,671,965,597.07

超短期融資券的增減變動：

債券名稱	面值(人民幣元)	發行日期	債券期限(天)	發行金額	年初餘額	本年發行	按面值計提利息	本年償還	年末餘額
超短期融資券									
21寧滬高 SCP011	100.00	2021年4月9日	270	500,000,000.00	510,451,505.00	-	237,536.10	510,689,041.10	-
21寧滬高 SCP019	100.00	2021年7月20日	177	500,000,000.00	505,616,438.00	-	445,205.84	506,061,643.84	-
21寧滬高 SCP020	100.00	2021年7月30日	165	500,000,000.00	504,997,259.00	-	427,398.53	505,424,657.53	-
21寧滬高 SCP021	100.00	2021年8月9日	157	500,000,000.00	504,714,522.00	-	425,614.99	505,140,136.99	-
21寧滬高 SCP022	100.00	2021年8月16日	178	500,000,000.00	504,504,109.00	-	1,347,945.79	505,852,054.79	-
21寧滬高 SCP023	100.00	2021年8月26日	176	400,000,000.00	403,201,095.00	-	1,235,069.38	404,436,164.38	-
21寧滬高 SCP024	100.00	2021年8月25日	176	500,000,000.00	504,120,547.00	-	1,545,206.42	505,665,753.42	-
21寧滬高 SCP029	100.00	2021年9月14日	171	1,000,000,000.00	1,006,598,357.00	-	3,849,040.26	1,010,447,397.26	-
21寧滬高 SCP030	100.00	2021年9月14日	177	730,000,000.00	734,816,800.00	-	3,077,400.00	737,894,200.00	-
21寧滬高 SCP031	100.00	2021年9月23日	154	870,000,000.00	875,545,357.00	-	3,080,752.59	878,626,109.59	-
21寧滬高 SCP032	100.00	2021年9月23日	154	130,000,000.00	130,828,617.00	-	460,341.90	131,288,958.90	-
21寧滬高 SCP033	100.00	2021年11月18日	120	300,000,000.00	300,830,548.00	-	1,585,890.36	302,416,438.36	-
21寧滬高 SCP034	100.00	2021年11月29日	120	500,000,000.00	501,019,178.00	-	2,926,027.48	503,945,205.48	-
21寧滬高 SCP036	100.00	2021年12月7日	128	650,000,000.00	651,038,575.00	-	4,500,493.49	655,539,068.49	-
21寧滬高 SCP037	100.00	2021年12月31日	115	1,000,000,000.00	-	1,000,000,000.00	7,404,109.59	1,007,404,109.59	-
22寧滬高 SCP001	100.00	2022年1月7日	122	500,000,000.00	-	500,000,000.00	3,927,397.26	503,927,397.26	-
22寧滬高 SCP002	100.00	2022年1月10日	122	500,000,000.00	-	500,000,000.00	3,927,397.26	503,927,397.26	-
22寧滬高 SCP003	100.00	2022年1月30日	122	500,000,000.00	-	500,000,000.00	3,843,835.62	503,843,835.62	-
22寧滬高 SCP004	100.00	2022年2月14日	122	900,000,000.00	-	900,000,000.00	6,557,917.81	906,557,917.81	-
22寧滬高 SCP005	100.00	2022年2月16日	120	500,000,000.00	-	500,000,000.00	3,583,561.64	503,583,561.64	-
22寧滬高 SCP006	100.00	2022年3月2日	120	500,000,000.00	-	500,000,000.00	3,369,863.01	503,369,863.01	-
22寧滬高 SCP007	100.00	2022年3月2日	120	500,000,000.00	-	500,000,000.00	3,369,863.01	503,369,863.01	-
22寧滬高 SCP008	100.00	2022年3月7日	122	530,000,000.00	-	530,000,000.00	3,631,589.04	533,631,589.04	-
22寧滬高 SCP009	100.00	2022年3月7日	94	200,000,000.00	-	200,000,000.00	1,050,739.73	201,050,739.73	-
22寧滬高 SCP010	100.00	2022年3月15日	121	500,000,000.00	-	500,000,000.00	3,381,369.86	503,381,369.86	-
22寧滬高 SCP011	100.00	2022年3月24日	119	300,000,000.00	-	300,000,000.00	1,985,506.85	301,985,506.85	-
22寧滬高 SCP012	100.00	2022年3月31日	126	400,000,000.00	-	400,000,000.00	2,803,068.49	402,803,068.49	-
22寧滬高 SCP013	100.00	2022年4月7日	119	400,000,000.00	-	400,000,000.00	2,608,219.18	402,608,219.18	-
22寧滬高 SCP014	100.00	2022年4月21日	119	250,000,000.00	-	250,000,000.00	1,630,136.99	251,630,136.99	-
22寧滬高 SCP015	100.00	2022年4月21日	119	200,000,000.00	-	200,000,000.00	1,304,109.59	201,304,109.59	-
22寧滬高 SCP016	100.00	2022年4月26日	121	400,000,000.00	-	400,000,000.00	2,652,054.79	402,652,054.79	-
22寧滬高 SCP017	100.00	2022年5月6日	111	400,000,000.00	-	400,000,000.00	2,432,876.71	402,432,876.71	-
22寧滬高 SCP018	100.00	2022年5月9日	122	400,000,000.00	-	400,000,000.00	2,673,972.60	402,673,972.60	-

## 五. 合併財務報表項目註釋(續)

## 30. 其他流動負債(續)

超短期融資券的增減變動(續)：

債券名稱	面值(人民幣元)	發行日期	債券期限(天)	發行金額	年初餘額	本年發行	按面值計提利息	本年償還	年末餘額
22 寧滬高 SCP019	100.00	2022年5月10日	121	400,000,000.00	-	400,000,000.00	2,652,054.79	402,652,054.79	-
22 寧滬高 SCP020	100.00	2022年6月1日	90	400,000,000.00	-	400,000,000.00	1,923,287.67	401,923,287.67	-
22 寧滬高 SCP021	100.00	2022年6月2日	95	400,000,000.00	-	400,000,000.00	2,050,958.90	402,050,958.90	-
22 寧滬高 SCP022	100.00	2022年6月6日	94	400,000,000.00	-	400,000,000.00	2,008,767.12	402,008,767.12	-
22 寧滬高 SCP023	100.00	2022年6月14日	93	900,000,000.00	-	900,000,000.00	4,586,301.37	904,586,301.37	-
22 寧滬高 SCP024	100.00	2022年6月14日	93	400,000,000.00	-	400,000,000.00	2,017,972.60	402,017,972.60	-
22 寧滬高 SCP025	100.00	2022年6月24日	88	500,000,000.00	-	500,000,000.00	2,350,684.93	502,350,684.93	-
22 寧滬高 SCP026	100.00	2022年6月24日	88	500,000,000.00	-	500,000,000.00	2,350,684.93	502,350,684.93	-
22 寧滬高 SCP027	100.00	2022年7月4日	86	530,000,000.00	-	530,000,000.00	2,435,095.89	532,435,095.89	-
22 寧滬高 SCP028	100.00	2022年7月11日	92	500,000,000.00	-	500,000,000.00	2,432,328.77	502,432,328.77	-
22 寧滬高 SCP029	100.00	2022年7月27日	29	530,000,000.00	-	530,000,000.00	694,808.22	530,694,808.22	-
22 寧滬高 SCP030	100.00	2022年7月29日	88	800,000,000.00	-	800,000,000.00	3,182,465.75	803,182,465.75	-
22 寧滬高 SCP031	100.00	2022年8月4日	91	500,000,000.00	-	500,000,000.00	2,056,849.32	502,056,849.32	-
22 寧滬高 SCP032	100.00	2022年8月22日	87	510,000,000.00	-	510,000,000.00	1,823,424.66	511,823,424.66	-
22 寧滬高 SCP033	100.00	2022年8月26日	88	330,000,000.00	-	330,000,000.00	1,193,424.66	331,193,424.66	-
22 寧滬高 SCP034	100.00	2022年9月5日	87	800,000,000.00	-	800,000,000.00	2,860,273.97	802,860,273.97	-
22 寧滬高 SCP035	100.00	2022年9月5日	87	600,000,000.00	-	600,000,000.00	2,145,205.48	602,145,205.48	-
22 寧滬高 SCP036	100.00	2022年9月5日	87	670,000,000.00	-	670,000,000.00	2,395,479.45	672,395,479.45	-
22 寧滬高 SCP037	100.00	2022年9月13日	90	600,000,000.00	-	600,000,000.00	2,219,178.08	602,219,178.08	-
22 寧滬高 SCP038	100.00	2022年9月13日	93	700,000,000.00	-	700,000,000.00	2,675,342.47	702,675,342.47	-
22 寧滬高 SCP039	100.00	2022年9月20日	107	1,000,000,000.00	-	1,000,000,000.00	4,443,287.00	-	1,004,443,287.00
22 寧滬高 SCP040	100.00	2022年9月30日	90	500,000,000.00	-	500,000,000.00	1,874,658.00	-	501,874,658.00
22 寧滬高 SCP041	100.00	2022年9月30日	90	400,000,000.00	-	400,000,000.00	1,499,726.00	-	401,499,726.00
22 寧滬高 SCP042	100.00	2022年9月30日	90	400,000,000.00	-	400,000,000.00	1,499,726.00	-	401,499,726.00
22 寧滬高 SCP043	100.00	2022年11月9日	92	800,000,000.00	-	800,000,000.00	2,028,713.00	-	802,028,713.00
22 寧滬高 SCP044	100.00	2022年11月30日	92	770,000,000.00	-	770,000,000.00	1,419,121.00	-	771,419,121.00
22 寧滬高 SCP045	100.00	2022年12月9日	123	750,000,000.00	-	750,000,000.00	986,301.00	-	750,986,301.00
22 寧滬高 SCP046	100.00	2022年12月13日	121	700,000,000.00	-	700,000,000.00	897,534.00	-	700,897,534.00
合計				32,750,000,000.00	7,638,282,907.00	25,170,000,000.00	147,985,167.19	27,621,619,008.19	5,334,649,066.00

# 財務報表附註

2022年12月31日止年度

## 五． 合併財務報表項目註釋(續)

### 31. 長期借款

#### (1) 長期借款分類

項目	2022年	2021年
質押借款	<b>10,493,718,583.88</b>	10,401,324,872.05
保證借款	<b>10,353,339.10</b>	11,057,550.18
信用借款	<b>7,223,523,978.26</b>	6,462,746,947.73
減：一年內到期的長期借款(附註五、29)	<b>1,673,998,534.30</b>	707,353,478.48
合計	<b>16,053,597,366.94</b>	16,167,775,891.48

於2022年12月31日，長期借款主要包括：

- (a) 質押借款主要包括本集團子公司向國家開發銀行借入多筆長期借款本金合計人民幣3,314,000,000.00元，利息人民幣3,283,018.32元；向交通銀行借入多筆長期借款本金合計人民幣985,753,334.00元，利息人民幣1,170,480.11元；向中國工商銀行借入多筆長期借款本金合計人民幣1,788,000,000.00元，利息人民幣2,080,732.63元；向中國建設銀行借入一筆長期借款本金合計人民幣1,861,000,000.00元，利息人民幣2,188,655.56元；向中國農業銀行借入一筆長期借款本金合計人民幣767,000,000.00元，利息人民幣793,708.32元；向郵政儲蓄銀行借入多筆長期借款本金合計人民幣1,566,600,000.00元，利息人民幣1,666,710.50元；向招商銀行借入長期借款本金合計人民幣150,000,000.00元，利息人民幣136,111.11元；向中國銀行借入長期借款本金合計人民幣50,000,000.00元，利息人民幣45,833.33元；其中一年內到期的長期借款本金合計人民幣392,494,666.00元，利息人民幣10,340,149.89元。其餘部分長期借款到期日為2024年1月6日至2042年4月2日。於2022年12月31日上述質押借款的質押品情況詳見附註五、60所有權或使用權受到限制的資產。
- (b) 保證借款主要包括本集團向西班牙政府借入長期借款本金合計美元1,486,566.22元，期末本金折合人民幣10,353,339.10元。其中一年內到期的長期借款本金合計美元247,761.02元，最後一筆借款到期日為2028年7月10日。
- (c) 信用借款主要包括向本集團母公司江蘇交通控股有限公司借入多筆長期借款本金合計人民幣3,243,148,166.24元，利息人民幣44,561,832.91元；向交通銀行借入多筆長期借款本金合計人民幣583,500,000.00元，利息人民幣610,321.20元；向浦發銀行借入多筆長期借款本金合計人民幣564,900,000.00元，利息人民幣632,887.75元；向招商銀行借入多筆長期借款本金合計1,584,000,002.00元，利息人民幣1,719,553.83元；向中國建設銀行借入長期借款本金合計人民幣600,000,000.00元，利息人民幣476,667.00元；向中國農業銀行借入長期借款本金合計人民幣172,400,000.00元，利息人民幣216,505.67元；向工商銀行借入長期借款本金合計人民幣100,000,000.00元，利息人民幣8333.33元；向江蘇交通控股集團財務有限公司借入多筆長期借款本金合計人民幣327,000,000.00元，利息人民幣349,708.33元。其中一年內到期的長期借款本金人民幣合計1,219,837,252.00元，利息人民幣49,600,910.01元。其餘部分長期借款到期日為2024年5月15日至2046年8月25日。

於2022年12月31日，質押借款的年利率區間為3.5%-4.16%，保證借款的年利率區間為2%，信用借款的年利率區間為2.6%-4.11%。



五. 合併財務報表項目註釋(續)

32. 應付債券

(1) 應付債券

項目	2022年	2021年
中期票據	5,544,625,794.05	4,034,682,999.51
公司債券	4,554,960,837.96	1,831,288,891.86
減：一年內到期的應付債券(附註五、29)	127,249,150.67	88,552,931.51
合計	9,972,337,481.34	5,777,418,959.86

(2) 應付債券的增減變動

債券名稱	面值(人民幣元)	發行日期	債券				本年發行	按面值計提利息	溢折價攤銷	本年償還	年末餘額	其中：
			期限	利率	發行金額	年初餘額						一年內到期的部分
20 寧瀾高 MTN001	100.00	2020年8月21日	5年	3.98%	2,000,000,000.00	2,016,693,630.24	-	79,600,000.00	3,210,756.15	79,600,000.00	2,019,904,386.39	29,004,931.51
21 寧瀾高 MTN001	100.00	2021年6月15日	3年	3.45%	1,000,000,000.00	1,016,238,687.24	-	34,500,000.00	983,882.92	34,500,000.00	1,017,222,570.16	18,715,088.51
21 寧瀾高 MTN002	100.00	2021年10月25日	3年	3.30%	500,000,000.00	501,570,961.18	-	16,500,000.00	483,345.97	16,500,000.00	502,054,307.15	2,983,561.64
21 寧瀾高 MTN003	100.00	2021年11月22日	3年	3.13%	500,000,000.00	500,179,720.85	-	15,650,000.00	485,792.24	15,650,000.00	500,665,513.09	1,629,315.07
22 寧瀾高 MTN001(科创票據)	100.00	2022年9月13日	3年	2.49%	700,000,000.00	-	697,900,000.00	5,157,369.85	201,839.77	-	703,259,209.62	5,157,369.85
22 寧瀾高 MTN002	100.00	2022年10月10日	3年	2.49%	300,000,000.00	-	299,100,000.00	1,678,191.78	65,678.02	-	300,843,869.80	1,678,191.78
22 寧瀾高 MTN003	100.00	2022年10月31日	3年	2.55%	500,000,000.00	-	498,500,000.00	2,095,890.41	80,047.43	-	500,675,937.84	2,095,890.41
21 寧瀾 G1	100.00	2021年2月2日	3+2年	3.70%	1,000,000,000.00	1,031,076,705.70	-	37,000,000.00	628,174.94	37,000,000.00	1,031,704,880.64	33,756,164.36
21 寧瀾 G2	100.00	2021年11月24日	3+2年	3.08%	800,000,000.00	800,212,186.16	-	24,640,000.00	452,211.66	24,640,000.00	800,664,397.82	2,565,260.28
22 寧瀾 G1	100.00	2022年4月20日	3年	2.90%	1,000,000,000.00	-	997,000,000.00	20,339,726.02	680,702.44	-	1,018,020,428.46	20,339,726.02
22 寧瀾 G2	100.00	2022年8月23日	3年	2.55%	500,000,000.00	-	498,500,000.00	4,576,027.40	174,770.21	-	503,250,797.61	4,576,027.40
22 寧瀾 G3	100.00	2022年11月29日	3年	2.95%	500,000,000.00	-	498,500,000.00	1,333,561.65	43,851.64	-	499,877,413.29	1,333,561.65
G22 寧瀾 1	100.00	2022年10月24日	3年	2.58%	700,000,000.00	-	697,900,000.00	3,414,082.19	128,837.95	-	701,442,920.14	3,414,082.19
合計					10,000,000,000.00	5,865,971,891.37	4,167,400,000.00	246,484,849.30	7,619,891.34	207,880,000.00	10,099,586,632.01	127,249,150.67

# 財務報表附註

2022年12月31日止年度

## 五． 合併財務報表項目註釋(續)

### 33. 長期應付款

項目	2022年	2021年
長期應付海域使用金	<b>73,003,435.70</b>	74,531,582.88
減：一年內到期的長期應付款(附註五、29)	<b>1,598,441.96</b>	1,528,147.19
合計	<b>71,404,993.74</b>	73,003,435.69

### 34. 遞延收益

項目	年初餘額	本年增加	本年減少	年末餘額	形成原因
政府補助	85,904,687.29	-	12,043,773.11	<b>73,860,914.18</b>	寧常高速公路建設補助及省界收費站改造工程建設補助
其他	13,595,265.73	-	13,595,265.73	-	
合計	99,499,953.02	-	25,639,038.84	<b>73,860,914.18</b>	

涉及政府補助的項目

項目	年初餘額	本年新增補助金額	本年計入		其他變動	年末餘額	與資產相關/ 收益相關
			其他收益金額				
寧常高速公路建設補助(註1)	23,097,662.25	-	1,575,935.65		-	21,521,726.60	與資產相關
高速公路省界收費站改造工程建設補助資金(註2)	62,807,025.04	-	10,467,837.46		-	52,339,187.58	與資產相關
合計	85,904,687.29	-	12,043,773.11		-	73,860,914.18	

註1：寧常高速公路建設補助為本公司於2020年吸收合併的子公司江蘇寧常鎮溧高速公路有限公司在建設寧常高速公路時收到的常州市武進區人民政府因實施武進開發區段高架橋方案額外增加的建設費用而撥付的項目建設資金人民幣40,000,000.00元。本集團將該收到的項目建設資金作為對寧常高速公路建設成本的補償記入遞延收益。

註2：本公司及本公司子公司江蘇廣靖錫澄高速公路有限責任公司(「廣靖錫澄公司」)於2020年度收到省界收費站改造工程建設補助資金為人民幣86,689,640.00元。本集團將該收到的省界收費站改造工程建設補助資金記入遞延收益。

五. 合併財務報表項目註釋(續)

35. 其他非流動負債

項目	2022年	2021年
第三方借款	<b>4,451,000.00</b>	4,451,000.00
減：一年內到期的其他非流動負債(附註五、29)	<b>4,451,000.00</b>	-
合計	-	4,451,000.00

36. 股本

	年初餘額	本年變動增減				小計	年末餘額
		發行新股	送股	公積金轉股	其他		
股份總數	5,037,747,500.00	-	-	-	-	-	<b>5,037,747,500.00</b>

37. 資本公積

項目	年初餘額	本年增加	本年減少	年末餘額
資本溢價	6,407,508,338.00	111,000,000.00	2,457,000,000.00	<b>4,061,508,338.00</b>
其中：投資者投入的資本	4,776,251,453.53	111,000,000.00	-	<b>4,887,251,453.53</b>
同一控制下企業合併支付的對價	1,631,256,884.47	-	2,457,000,000.00	<b>(825,743,115.53)</b>
其他資本公積	5,714,901,034.86	-	-	<b>5,714,901,034.86</b>
其中：權益法下被投資單位的資本公積中享有的份額	(18,939,686.61)	-	-	<b>(18,939,686.61)</b>
其他權益工具持有者投入資本	6,483,769.61	-	-	<b>6,483,769.61</b>
原制度資本公積轉入	5,653,832,002.49	-	-	<b>5,653,832,002.49</b>
聯營公司吸收合併形成的差額	73,524,949.37	-	-	<b>73,524,949.37</b>
合計	12,122,409,372.86	111,000,000.00	2,457,000,000.00	<b>9,776,409,372.86</b>

本年度，本集團資本公積變動主要係收購子公司江蘇雲杉清潔能源投資控股有限公司(「雲杉清能」)同一控制下合併所支付對價。

# 財務報表附註

2022年12月31日止年度

## 五． 合併財務報表項目註釋(續)

### 38. 其他綜合收益

項目	2022年						歸屬於母公司 股東的其他 綜合收益年末餘額
	歸屬於母公司 股東的其他綜合 收益年初餘額	本年所得 稅前發生額	減：前期計入 其他綜合收益 當期轉入留存收益	減：所得稅費用	稅後歸 屬於母公司	稅後歸屬 於少數股東	
不能重分類進損益的 其他綜合收益	931,335,600.50	1,112,318,806.84	(15,544,544.77)	(275,129,389.41)	821,644,872.66	10,266,750.00	<b>1,752,980,473.16</b>
其中：權益法下不能 轉損益的其他綜合 收益(註1)	285,319,324.89	(3,743,295.51)	-	-	(3,743,295.51)	-	<b>281,576,029.38</b>
其他權益工具投資公允 價值變動(註2)	646,016,275.61	1,116,062,102.35	(15,544,544.77)	(275,129,389.41)	825,388,168.17	10,266,750.00	<b>1,471,404,443.78</b>
將重分類進損益的其他 綜合收益	-	(98,360.63)	-	-	(98,360.63)	-	<b>(98,360.63)</b>
其中：權益法下可轉 損益的其他綜合收 益(註3)	-	(98,360.63)	-	-	(98,360.63)	-	<b>(98,360.63)</b>
合計	931,335,600.50	1,112,220,446.21	(15,544,544.77)	(275,129,389.41)	821,546,512.03	10,266,750.00	<b>1,752,882,112.53</b>

註1：本集團享有的權益法下其他綜合收益中的份額變動係本集團之聯營公司揚子大橋公司所持有的指定為以公允價值計量且其變動計入其他綜合收益的金融資產公允價值調整，本集團根據持股比例相應調整其他綜合收益。

註2：其他權益工具投資係本集團持有的A股上市公司江蘇銀行和江蘇租賃普通股股權的公允價值調整。

註3：本集團享有的權益法下其他綜合收益中的份額變動係本集團之聯營紫金信託所持有的以公允價值計量且其變動計入其他綜合收益的金融資產公允價值調整，本集團根據持股比例相應調整其他綜合收益。

五. 合併財務報表項目註釋(續)

39. 一般風險準備

項目	年初餘額	本年增加	本年減少	年末餘額
一般風險準備	6,505,092.88	3,232,638.95	-	<b>9,737,731.83</b>

一般風險準備本年增加是本公司的子公司寧滬保理公司根據《中國銀保監會辦公廳關於加強商業保理企業監督管理的通知》(銀保監辦發[2019]205號)的要求計提的風險準備金。

40. 專項儲備

項目	年初餘額	本年增加	本年減少	年末餘額
安全生產費	-	2,781,972.78	2,204,504.76	<b>577,468.02</b>
合計	-	2,781,972.78	2,204,504.76	<b>577,468.02</b>

專項儲備本年增加是本公司的子公司雲杉清能根據《企業安全生產費用提取和使用管理辦法》(財資[2022]136號)計提的安全生產費。

41. 盈餘公積

項目	年初餘額	本年增加	本年減少	年末餘額
法定盈餘公積	3,449,586,317.53	109,545,738.94	-	<b>3,559,132,056.47</b>
任意盈餘公積	384,524,313.73	75,936,702.74	-	<b>460,461,016.47</b>
合計	3,834,110,631.26	185,482,441.68	-	<b>4,019,593,072.94</b>

根據《中華人民共和國公司法》及本公司章程，本公司及其中國子公司均按淨利潤之10%提取法定盈餘公積金。本公司法定盈餘公積金累計額為本公司註冊資本百分之五十以上的，可不再提取。法定盈餘公積金經批准後可用於彌補虧損，或者增加股本。

2022年，本集團提取法定盈餘公積金人民幣109,545,738.94元的(2021年：人民幣116,913,988.60元)。

2022年，本集團提取任意盈餘公積金人民幣75,936,702.74元的(2021年：人民幣65,653,376.28元)。

# 財務報表附註

2022年12月31日止年度

## 五． 合併財務報表項目註釋(續)

### 42. 未分配利潤

項目	註	2022年	2021年
年初未分配利潤		10,110,279,671.92	8,298,798,509.66
加：本年歸屬於母公司所有者的淨利潤		3,724,115,165.87	4,280,010,033.09
其他綜合收益結轉留存收益	(1)	15,544,544.77	34,419,723.22
減：提取法定盈餘公積		109,545,738.94	116,913,988.60
提取任意盈餘公積		75,936,702.74	65,653,376.28
提取一般風險準備		3,232,638.95	3,017,379.17
應付普通股股利	(2)	2,317,363,850.00	2,317,363,850.00
年末未分配利潤		11,343,860,451.93	10,110,279,671.92

(1) 其他綜合收益結轉留存收益

該變動主要為2022年本集團處置所持有的部分其他權益工具投資產生的收益，該金融資產被指定為以公允價值計量且其變動計入其他綜合收益，之前計入其他綜合收益的累計利得人民幣15,544,544.77元從其他綜合收益中轉出，計入未分配利潤。

(2) 本年內分配普通股股利

根據2022年6月18日股東大會的批准，本公司於2022年6月23日向普通股股東派發現金股利，每股人民幣0.46元(2021年：每股人民幣0.46元)，共人民幣2,317,363,850.00元(2021年：人民幣2,317,363,850.00元)。

### 43. 營業收入、營業成本

(1) 營業收入、營業成本

項目	附註	2022年		2021年	
		營業收入	營業成本	營業收入	營業成本
主營業務收入		11,786,933,521.91	7,958,674,859.74	12,649,032,397.83	7,969,504,590.31
其他業務收入		1,468,669,585.81	882,774,463.15	1,611,500,460.35	1,029,101,166.40
合計		13,255,603,107.72	8,841,449,322.89	14,260,532,858.18	8,998,605,756.71
其中：合同產生的收入	五·43(2)	13,162,146,352.67	8,624,182,102.72	13,979,585,569.17	8,793,940,193.43
租賃收入		93,456,755.05	217,267,220.17	280,947,289.01	204,665,563.28

## 五． 合併財務報表項目註釋(續)

## 43. 營業收入、營業成本(續)

## (2) 合同產生的收入的情況

合同分類	2022年	2021年
按業務類型		
通行費收入	<b>7,323,016,523.07</b>	8,263,073,263.06
建造服務收入	<b>3,340,387,380.03</b>	2,948,829,334.42
公路配套服務收入	<b>1,060,057,453.18</b>	1,198,494,447.83
房地產開發收入	<b>674,078,627.89</b>	1,028,544,320.23
銷售電力收入	<b>651,675,244.34</b>	466,126,979.92
廣告及其他收入	<b>112,931,124.16</b>	74,517,223.71
合計	<b>13,162,146,352.67</b>	13,979,585,569.17
按收入確認的時間分類		
在某一時點確認收入	<b>9,718,487,782.07</b>	10,967,610,940.17
在某一時段內確認收入	<b>3,443,658,570.60</b>	3,011,974,629.00
合計	<b>13,162,146,352.67</b>	13,979,585,569.17

## (3) 與分攤至剩餘履約義務的交易價格相關的信息

本報告期末已簽訂合同、但尚未履行或尚未履行完畢的履約義務所對應的收入金額為人民幣 162,928,919.15 元(2021年:人民幣 427,561,162.30元),均為尚未達到房地產銷售合同約定的交付條件的銷售合同交易價格入。其中:人民幣 162,928,919.15 元預計將於 2023 年度確認收入。

# 財務報表附註

2022年12月31日止年度

## 五. 合併財務報表項目註釋(續)

### 44. 税金及附加

項目	2022年	2021年
土地增值稅	128,552,672.12	205,526,418.59
城市維護建設稅	17,402,646.79	21,180,804.70
教育費附加	12,647,046.15	15,466,681.30
房產稅	3,728,630.65	12,191,783.01
土地使用稅	2,653,723.39	9,238,156.48
其他	3,942,896.07	3,097,859.24
合計	168,927,615.17	266,701,703.32

### 45. 銷售費用

項目	2022年	2021年
房屋銷售代理佣金	7,553,147.86	12,157,603.81
廣告宣傳費	3,204,167.83	6,071,282.02
製作及策劃費	67,326.43	1,771,657.12
折舊費	1,906.95	1,624,805.97
其他	3,675,190.17	4,485,843.30
合計	14,501,739.24	26,111,192.22

### 46. 管理費用

項目	2022年	2021年
員工成本	115,027,827.98	96,100,738.84
折舊及攤銷	78,275,925.24	81,626,389.68
諮詢及中介機構費用	48,025,651.90	30,848,391.29
審計費	3,000,000.00	3,000,000.00
物業管理費	9,129,681.96	2,477,056.14
勞動保護費	1,697,193.75	6,152,403.69
設備維護費	4,694,774.20	3,330,937.87
黨群文化宣傳費	4,634,208.99	3,619,325.20
車輛使用費	3,218,935.02	1,767,525.65
辦公費用	1,789,134.59	1,318,115.64
差旅費	1,141,712.49	1,278,414.97
其他	22,873,524.06	14,473,699.94
合計	293,508,570.18	245,992,998.91



五. 合併財務報表項目註釋(續)

47. 財務費用

項目	2022年	2021年
貸款及應付款項的利息支出	1,111,892,890.86	1,023,834,626.73
租賃負債的利息支出	1,685,983.10	1,328,824.55
減：資本化的利息支出	14,936,843.88	154,665,311.04
存款及應收款項的利息收入	23,262,551.07	16,464,368.49
淨匯兌虧損	2,806,116.78	5,195,727.56
債券發行費及其他借款手續費	5,993,174.91	4,800,386.59
其他財務費用	10,047,898.33	3,140,752.00
合計	1,094,226,669.03	867,170,637.90

本集團本年度用於確定借款費用資本化金額的人民幣借款資本化率為3.25%-4.16%(2021年：3.85%-4.16%)。

48. 其他收益

項目	2022年	2021年
政府補助	31,604,959.61	29,762,256.45
其他	378,037.16	273,937.88
合計	31,982,996.77	30,036,194.33

49. 投資收益

項目	2022年	2021年
權益法核算的長期股權投資收益	1,086,915,705.37	768,954,027.30
處置長期股權投資產生的投資損失	-	(1,230,578.75)
交易性金融資產在持有期間的投資收益	113,447,577.74	23,845,990.01
處置交易性金融資產取得的投資收益	74,319.29	2,235,387.50
其他非流動金融資產在持有期間的投資收益	174,228,724.92	106,091,275.32
其他權益工具在持有期間的投資收益	479,699,920.00	313,818,000.00
以前年度股權收購形成投資收益	13,595,265.73	-
合計	1,867,961,513.05	1,213,714,101.38

# 財務報表附註

2022年12月31日止年度

## 五． 合併財務報表項目註釋(續)

### 50. 公允價值變動(損失)/收益

項目	2022年	2021年
交易性金融資產	(5,710,657.34)	4,657,109.79
其他非流動金融資產	(137,239,784.99)	485,221,898.42
合計	(142,950,442.33)	489,879,008.21

### 51. 信用減值損失

項目	2022年	2021年
應收賬款	5,354,679.05	8,829,242.92

### 52. 資產減值損失

項目	2022年	2021年
存貨跌價損失	-	5,497,868.60

### 53. 資產處置收益

項目	2022年	2021年
固定資產處置利得	25,731,786.68	7,868,251.48

## 五. 合併財務報表項目註釋(續)

## 54. 營業外收支

(1) 營業外收入分項目情況如下：

項目	2022 年	2021 年	2022 年計入 非經常性 損益的金額
路產賠償收入	<b>7,038,297.00</b>	6,258,180.53	7,038,297.00
其他	<b>3,591,903.48</b>	6,690,802.84	3,591,903.48
合計	<b>10,630,200.48</b>	12,948,983.37	10,630,200.48

(2) 營業外支出

項目	2022 年	2021 年	2022 年計入 非經常性 損益的金額
固定資產報廢損失	<b>3,971,789.54</b>	6,984,460.28	3,971,789.54
路產損壞修復支出	<b>35,244,475.79</b>	16,896,980.03	35,244,475.79
公益性捐贈支出	<b>1,404,450.79</b>	1,144,000.00	1,404,450.79
延期交房違約金	<b>2,656,061.55</b>	325,759.21	2,656,061.55
其他	<b>6,691,214.74</b>	4,319,374.61	6,691,214.74
合計	<b>49,967,992.41</b>	29,670,574.13	49,967,992.41

# 財務報表附註

2022年12月31日止年度

## 五． 合併財務報表項目註釋(續)

### 55. 所得稅費用

(1) 所得稅費用表

項目	2022年	2021年
按稅法及相關規定計算的當年所得稅	<b>878,723,329.99</b>	1,160,962,094.42
遞延所得稅的變動	<b>(36,298,618.66)</b>	129,333,237.62
以前年度匯算清繳差異	<b>(9,391,005.32)</b>	(634,624.19)
合計	<b>833,033,706.01</b>	1,289,660,707.85

(2) 遞延所得稅的變動分析如下：

項目	2022年	2021年
暫時性差異的產生和轉回	<b>(36,298,618.66)</b>	129,333,237.62

(3) 所得稅費用與會計利潤的關係如下：

項目	2022年	2021年
稅前利潤	<b>4,581,022,574.40</b>	5,566,399,422.24
按稅率 25% 計算的預期所得稅	<b>1,145,255,643.60</b>	1,391,599,855.56
以前年度匯算清繳差異	<b>(9,391,005.32)</b>	(634,624.19)
非應稅收入的影響	<b>(395,126,315.88)</b>	(244,193,006.82)
不可抵扣的成本、費用和損失的影響	<b>22,342,199.50</b>	62,799,836.62
使用前期未確認遞延所得稅資產的可抵扣虧損的影響	<b>(236,912.35)</b>	(28,621.51)
本期未確認遞延所得稅資產的可抵扣暫時性差異或可抵扣虧損的影響	<b>93,850,541.63</b>	99,464,425.18
子公司使用優惠稅率的影響	<b>(33,621,501.39)</b>	(31,151,818.19)
合夥企業投資所得稅分攤	<b>9,961,056.22</b>	11,804,661.20
本年所得稅費用	<b>833,033,706.01</b>	1,289,660,707.85

五. 合併財務報表項目註釋(續)

56. 基本每股收益和稀釋每股收益的計算過程

(1) 基本每股收益

基本每股收益以歸屬於本公司普通股股東的合併淨利潤除以本公司發行在外普通股的加權平均數計算：

	2022年	2021年
歸屬於本公司普通股股東的合併淨利潤	3,724,115,165.87	4,280,010,033.09
本公司發行在外普通股的加權平均數	5,037,747,500.00	5,037,747,500.00
基本每股收益(元/股)	0.7392	0.8496

普通股的加權平均數計算過程如下：

	2022年	2021年
年初已發行普通股股數	5,037,747,500.00	5,037,747,500.00
年末普通股的加權平均數	5,037,747,500.00	5,037,747,500.00

(2) 稀釋每股收益

本報告期，本公司不存在稀釋性的潛在普通股，稀釋每股收益與基本每股收益相同。

# 財務報表附註

2022年12月31日止年度

## 五． 合併財務報表項目註釋(續)

### 57. 利潤表補充資料

項目	2022年	2021年
營業收入	<b>13,255,603,107.72</b>	14,260,532,858.18
減：職工薪酬	<b>1,287,832,940.48</b>	1,204,023,317.96
折舊及攤銷	<b>2,048,472,217.60</b>	2,175,523,496.20
道路收費相關費用	<b>212,286,954.81</b>	234,040,992.86
道路養護費用	<b>609,917,852.14</b>	675,747,296.15
系統維護費用	<b>81,559,904.85</b>	127,865,800.26
建造服務成本	<b>3,340,387,380.03</b>	2,948,829,334.42
房地產開發土地及建造成本	<b>435,356,228.58</b>	764,291,668.37
高速公路服務區石油成本	<b>919,163,094.69</b>	964,405,795.48
高速公路服務區餐飲成本	<b>1,570,629.71</b>	4,355,721.61
稅金及附加	<b>168,927,615.17</b>	266,701,703.32
財務費用	<b>1,094,226,669.03</b>	867,170,637.90
信用減值損失	<b>5,354,679.05</b>	8,829,242.92
資產減值損失	-	5,497,868.60
其他費用	<b>212,912,429.42</b>	171,626,524.53
加：其他收益	<b>31,982,996.77</b>	30,036,194.33
投資收益	<b>1,867,961,513.05</b>	1,213,714,101.38
公允價值變動(損失)/收益	<b>(142,950,442.33)</b>	489,879,008.21
資產處置收益	<b>25,731,786.68</b>	7,868,251.48
營業利潤	<b>4,620,360,366.33</b>	5,583,121,013.00

五. 合併財務報表項目註釋(續)

58. 現金流量表項目

(1) 收到的其他與經營活動有關的現金

項目	2022年	2021年
受限制貨幣資金的變動	-	29,393,086.44
收到的政府補助與營業外收入項目等	<b>30,569,424.14</b>	31,569,705.37
收到的銀行存款利息收入	<b>23,262,551.07</b>	16,464,368.49
融資保理業務收回	<b>1,121,230,842.20</b>	734,363,113.42
合計	<b>1,175,062,817.41</b>	811,790,273.72

(2) 支付的其他與經營活動有關的現金

項目	2022年	2021年
受限制貨幣資金的變動	<b>1,587,966.84</b>	-
支付非工資性費用等支出	<b>139,206,298.52</b>	170,059,232.06
融資保理業務支出	<b>1,338,262,017.15</b>	1,002,041,058.68
合計	<b>1,479,056,282.51</b>	1,172,100,290.74

(3) 支付的其他與籌資活動有關的現金

項目	2022年	2021年
債券發行費及其他借款手續費等	<b>5,993,174.91</b>	9,503,833.18

# 財務報表附註

2022年12月31日止年度

## 五. 合併財務報表項目註釋(續)

### 59. 現金流量表相關情況

(1) 現金流量表補充資料

a. 將淨利潤調節為經營活動現金流量：

項目	2022年	2021年
淨利潤	<b>3,747,988,868.39</b>	4,276,738,714.39
加：資產減值準備	-	5,497,868.60
信用減值損失	<b>5,354,679.05</b>	8,829,242.92
固定資產折舊	<b>593,741,194.22</b>	482,013,042.76
無形資產攤銷	<b>1,433,933,951.40</b>	1,676,326,805.39
長期待攤費用攤銷	<b>2,686,797.77</b>	4,776,305.37
使用權資產折舊	<b>11,978,726.71</b>	11,378,875.85
投資性房地產攤銷	<b>6,131,547.50</b>	1,028,466.83
遞延收益攤銷	<b>(25,639,038.84)</b>	(12,727,317.50)
資產處置收益	<b>(25,731,786.68)</b>	(7,868,251.48)
固定資產報廢損失	<b>3,971,789.54</b>	6,984,460.28
公允價值變動損失/(收益)	<b>142,950,442.33</b>	(489,879,008.21)
財務費用	<b>1,107,441,321.77</b>	880,494,254.39
投資收益	<b>(1,867,961,513.05)</b>	(1,213,714,101.38)
遞延所得稅資產增加/(減少)	<b>(6,375,771.16)</b>	14,251,251.54
遞延所得稅負債減少/(增加)	<b>(29,922,847.50)</b>	115,081,986.08
存貨的減少	<b>1,304,482,143.72</b>	253,769,796.54
經營性應收項目的減少/(增加)	<b>(1,602,921,987.98)</b>	(135,083,934.33)
經營性應付項目的減少	<b>727,400,496.09</b>	(204,522,241.23)
受限制貨幣資金增加/(減少)	<b>(1,587,966.84)</b>	29,393,086.44
經營活動產生的現金流量淨額	<b>5,527,921,046.44</b>	5,702,769,303.25

b. 現金淨變動情況：

項目	2022年	2021年
現金及現金等價物的年末餘額	<b>925,012,854.49</b>	617,306,798.75
減：現金及現金等價物的年初餘額	<b>617,306,798.75</b>	626,909,389.48
現金及現金等價物淨增加/(減少)額	<b>307,706,055.74</b>	(9,602,590.73)



五. 合併財務報表項目註釋(續)

59. 現金流量表相關情況(續)

(2) 本年取得子公司的相關信息

取得子公司的有關信息：

	2022年
取得子公司的價格	2,457,000,000.00
本年取得子公司於本年支付的現金	2,457,000,000.00
其中：雲杉清能	2,457,000,000.00
取得子公司支付的現金淨額	2,457,000,000.00

有關取得子公司的非現金資產和負債，參見附註六、1(3)。

(3) 現金及現金等價物的構成

項目	2022年	2021年
現金及現金等價物	925,012,854.49	617,306,798.75
其中：庫存現金	69,744.33	130,211.71
可隨時用於支付的銀行存款	923,122,443.28	614,386,651.21
可隨時用於支付的其他貨幣資金	1,820,666.88	2,789,935.83
年末現金及現金等價物餘額	925,012,854.49	617,306,798.75

60. 所有權或使用權受到限制的資產

項目	年初餘額	本年增加	本年減少	年末餘額	受限原因
貨幣資金(附註五、1)	6,330,523.05	12,879,148.91	11,291,182.07	7,918,489.89	客戶按揭保證金、預售監管資金及票據保證金
無形資產(附註五、17)	21,138,518,326.21	2,775,251,439.70	322,737,329.31	23,591,032,436.60	高速公路收費經營權質押
應收賬款(附註五、4)	231,400,480.78	604,080,594.82	267,126,998.80	568,354,076.80	應收電費收費權質押
合計	21,376,249,330.04	3,392,211,183.43	601,155,510.18	24,167,305,003.29	

用於質押的無形資產本年攤銷金額為人民幣 309,566,515.26 元。

# 財務報表附註

2022年12月31日止年度

## 五． 合併財務報表項目註釋(續)

### 61. 政府補助

政府補助的基本情況

種類	金額	列報項目	計入當期損益的金額
增值稅加計扣除	12,905,574.02	其他收益	12,905,574.02
高速公路省界收費站改造工程 建設補助資金	10,467,837.46	遞延收益	10,467,837.46
寧常高速公路建設補助	1,575,935.65	遞延收益	1,575,935.65
企業穩崗津貼	1,611,355.11	其他收益	1,611,355.11
抗疫專項扶持經費	2,000,000.00	其他收益	2,000,000.00
綠債貼息獎補	1,901,500.00	其他收益	1,901,500.00
其他	1,142,757.37	其他收益	1,142,757.37
合計	31,604,959.61		31,604,959.61

### 62. 租賃

(1) 本集團作為承租人的租賃情況

使用權資產

項目	房屋及建築物	屋頂使用權	交通工具	車位使用權	合計
原值					
年初餘額	38,441,367.58	9,306,997.28	242,884.72	541,969.45	48,533,219.03
本年增加	1,605.02	2,160,162.83	-	-	2,161,767.85
本年減少	-	-	-	-	-
年末餘額	38,442,972.60	11,467,160.11	242,884.72	541,969.45	50,694,986.88
累計折舊					
年初餘額	8,193,902.99	889,265.76	141,682.75	20,323.92	9,245,175.42
本年計提	10,747,403.05	1,109,797.80	101,201.97	20,323.89	11,978,726.71
本年減少	-	-	-	-	-
年末餘額	18,941,306.04	1,999,063.56	242,884.72	40,647.81	21,223,902.13
減值準備					
年初餘額	-	-	-	-	-
年末餘額	-	-	-	-	-
賬面價值					
年末賬面價值	19,501,666.56	9,468,096.55	-	501,321.64	29,471,084.75
年初賬面價值	30,247,464.59	8,417,731.52	101,201.97	521,645.53	39,288,043.61

## 五. 合併財務報表項目註釋(續)

## 62. 租賃(續)

## (1) 本集團作為承租人的租賃情況(續)

## 租賃負債

項目	附註	2022年	2021年
長期租賃負債		28,211,724.76	36,531,514.64
減：一年內到期的租賃負債	五、29	7,911,433.32	10,681,199.80
合計		20,300,291.44	25,850,314.84

項目	2022年	2021年
選擇簡化處理方法的短期租賃費用	3,822,647.19	2,550,786.09
未納入租賃負債計量的可變租賃付款額	2,929,304.00	558,085.71
與租賃相關的總現金流出	18,919,492.02	9,560,179.63

## (2) 本集團作為出租人的租賃情況

## 經營租賃

項目	2022年	2021年
租賃收入	93,456,755.05	280,947,289.01
其中：與未計入租賃收款額的可變租賃付款額相關的收入	23,814,111.71	68,655,803.61

本集團主要將高速公路沿線服務區部分房屋建築物用於出租，租賃期以實際簽訂的合同為準，承租人對租賃期末的租賃資產餘值提供擔保。本集團將該租賃分類為經營租賃，因為該租賃並未實質上轉移與資產所有權有關的幾乎全部風險和報酬。

本集團於資產負債表日後將收到的未折現的租賃收款額如下：

項目	2022年	2021年
1年以內(含1年)	19,185,372.09	20,382,924.29
1年至2年(含2年)	14,728,072.00	19,185,372.09
2年至5年	23,123,899.35	31,582,467.58
5年以上	106,948,805.42	113,218,309.19
合計	163,986,148.86	184,369,073.15

# 財務報表附註

2022年12月31日止年度

## 六． 合併範圍的變更

### 1. 同一控制下企業合併

#### (1) 本年發生的同一控制下企業合併

被合併方	企業合併中 構成同一控制下		合併日	合併日的確定依據	自年初至合併日			2021年	
	取得的權益比例	企業合併的依據			收入	淨利潤	淨現金流入/流出	收入	淨利潤
雲杉清能	100%	合併前受同一母公司江蘇交控控制	2022-7-12	取得控制權	323,120,796.68	125,330,455.92	43,152,656.90	467,945,615.68	144,089,949.02

江蘇雲杉清潔能源投資控股有限公司是於2016年11月29日在江蘇省南京市成立的公司，主要從事光伏發電、風力發電的投資、開發、運營管理。

#### (2) 合併成本

合併成本	雲杉清能
現金	2,457,000,000.00
合計	2,457,000,000.00

## 六. 合併範圍的變更(續)

## 1. 同一控制下企業合併(續)

(3) 合併日被合併方資產、負債的賬面價值

	雲杉清能	
	合併日	2021年 12月31日
<b>資產：</b>		
貨幣資金	170,662,642.64	127,509,985.74
應收票據	470,000.00	1,134,839.80
應收賬款	623,263,886.14	426,597,778.25
預付款項	665,489.48	773,025.28
其他應收款	708,620.60	788,182.91
存貨	327,113.86	298,828.90
其他流動資產	100,271,980.05	98,809,438.23
長期股權投資	519,893,271.08	468,420,818.56
投資性房地產	33,975,959.91	34,653,605.07
固定資產	4,822,216,844.31	4,969,762,904.61
在建工程	1,331,011.21	2,851,507.50
使用權資產	22,221,070.49	22,639,564.96
無形資產	75,061,457.69	76,521,295.71
長期待攤費用	162,030.65	205,554.64
遞延所得稅資產	2,205,258.31	925,030.48
其他非流動資產	302,304,052.89	352,918,560.23
<b>負債：</b>		
短期借款	6,000,000.00	-
應付票據	1,500,000.00	33,740,089.33
應付賬款	817,713,753.13	888,654,653.39
預收款項	1,996,659.23	2,615,092.50
應付職工薪酬	703,311.32	504,167.66
應交稅費	4,416,028.73	982,389.57
其他應付款	7,756,076.50	16,087,729.99
一年內到期的非流動負債	102,679,967.46	130,072,486.37
其他流動負債	277,173.00	-
長期借款	3,123,458,350.44	3,139,078,350.44
長期應付款	73,003,435.69	73,003,435.69
租賃負債	16,614,210.00	17,930,344.91
其他非流動負債	4,451,000.00	4,451,000.00
淨資產	2,515,170,723.81	2,277,691,181.02
減：少數股東權益	486,088,542.61	465,587,062.88
取得的淨資產	2,029,082,181.20	1,812,104,118.14

# 財務報表附註

(除特別註明外，金額單位為人民幣元)

## 七． 在其他主體中的權益

### 1. 在子公司中的權益

#### (1) 企業集團的構成

子公司	主要經營地	註冊地	業務性質	註冊資本	持股比例(%)		取得方式
					直接	間接	
江蘇寧滬投資發展有限公司 (「寧滬投資」)	南京	南京	投資、服務	人民幣 1,940,000,000.00	100	-	投資設立
江蘇寧滬置業有限責任公司 (「寧滬置業」)	南京、鎮江	南京	房地產	人民幣 500,000,000.00	100	-	投資設立
南京瀚威房地產開發有限公司 (「瀚威公司」)	南京	南京	房地產	人民幣 290,000,000.00	100	-	非同一控制下企業合併
江蘇長江商業能源有限公司 (「長江商能」)	南京	南京	服務區運營	人民幣 100,000,000.00	100	-	投資設立
江蘇揚子江高速信託管理有限公 司(「揚子江管理」)	無錫	南京	高速公路運營	人民幣 50,000,000.00	100	-	投資設立
寧滬國際	中國香港	中國香港	投資	美元 113,176.86	100	-	投資設立
雲杉清能	南京	南京	清潔能源發電	人民幣 2,000,000,000.00	100	-	同一控制下企業合併
廣靖錫澄公司	無錫	南京	高速公路運營	人民幣 2,500,000,000.00	85	-	投資設立
江蘇鎮丹高速公路有限公司 (「鎮丹公司」)	鎮江	南京	高速公路運營	人民幣 605,590,000.00	70	-	投資設立
江蘇五峰山大橋有限公司 (「五峰山大橋」)	鎮江、揚州	鎮江	高速公路運營	人民幣 4,826,350,000.00	64.5	-	投資設立
江蘇龍潭大橋有限公司 (「龍潭大橋」)	南京	南京	高速公路運營	人民幣 2,501,570,000.00	57.3	-	投資設立
寧滬置業(崑山)有限公司 (「置業崑山」)	崑山	崑山	房地產	人民幣 200,000,000.00	-	100	投資設立
寧滬置業(蘇州)有限公司 (「置業蘇州」)	蘇州	蘇州	房地產	人民幣 100,000,000.00	-	100	投資設立

## 七. 在其他主體中的權益(續)

### 1. 在子公司中的權益(續)

#### (1) 企業集團的構成(續)

子公司	主要經營地	註冊地	業務性質	註冊資本	持股比例(%)		取得方式
					直接	間接	
寧滬保理公司	廣州	廣州	商務服務	人民幣 90,000,000.00	-	100	投資設立
崑山豐源	崑山	崑山	房地產	人民幣 9,000,000.00	-	100	投資設立
江蘇同城時代物業管理有限公司 (同城物業)	崑山	崑山	物業管理	人民幣 3,000,000.00	-	100	投資設立
靖澄廣告	無錫	無錫	服務	人民幣 1,000,000.00	-	100	投資設立
徐州清能	徐州	徐州	清潔能源發電	人民幣 6,900,000.00	-	100	同一控制下企業合併
銅山清能	銅山	銅山	清潔能源發電	人民幣 15,150,000.00	-	100	同一控制下企業合併
豐縣新能源	豐縣	豐縣	科技推廣和應用服務業	人民幣 32,600,000.00	-	100	同一控制下企業合併
農業科技	豐縣	豐縣	農業	人民幣 1,000,000.00	-	100	同一控制下企業合併
蘇交控清潔能源江蘇有限公司 (江蘇清能)	南京	南京	清潔能源發電	人民幣 100,000,000.00	-	100	同一控制下企業合併
溧陽優科	溧陽	溧陽	清潔能源發電、科技推廣和應用服務業	人民幣 10,000,000.00	-	90	同一控制下企業合併

# 財務報表附註

(除特別註明外，金額單位為人民幣元)

## 七． 在其他主體中的權益(續)

### 1. 在子公司中的權益(續)

#### (1) 企業集團的構成(續)

子公司	主要經營地	註冊地	業務性質	註冊資本	持股比例(%)		取得方式
					直接	間接	
鹽城雲杉	鹽城	鹽城	清潔能源發電	人民幣 54,000,000.00	-	80	同一控制下企業合併
如東公司	南通	南通	清潔能源發電	人民幣 1,391,000,000.00	-	72	同一控制下企業合併
豐縣再生能源	南通	南通	清潔能源發電	人民幣 49,230,000.00	-	70	同一控制下企業合併
金壇禾一	常州	常州	清潔能源發電	人民幣 20,000,000.00	-	70	同一控制下企業合併
江蘇宜長高速公路有限公司 (「宜長公司」)	宜興、長興	宜興	高速公路運營	人民幣 1,591,480,880.00	-	60	投資設立
江蘇常宜高速公路有限公司 (「常宜公司」)	常州、宜興	無錫	高速公路運營	人民幣 1,519,846,000.00	-	60	投資設立



# 財務報表附註

(除特別註明外，金額單位為人民幣元)

## 七. 在其他主體中的權益(續)

### 1. 在子公司中的權益(續)

#### (2) 重要的非全資子公司

	少數股東的 持股比例	本年歸屬於 少數股東的損益	本年向少數股東 宣告分派的利潤	年末少數股東 權益餘額
龍潭大橋	42.7%	257,520.49	-	1,561,108,356.23
常宜公司	40.0%	(33,294,177.52)	-	541,062,716.50
宜長公司	40.0%	(25,299,210.70)	-	582,858,057.70
五峰山公司	35.5%	(59,134,350.38)	-	1,610,074,400.54
鎮丹公司	30.0%	(15,381,302.63)	-	119,363,714.10
豐縣再生能源	30.0%	3,174,085.65	-	25,384,520.32
金壇禾一	30.0%	827,492.78	1,124,970.45	5,324,816.93
如東公司	28.0%	30,743,963.53	-	451,128,721.11
鹽城雲杉	20.0%	800,517.88	-	17,138,190.58
廣靖錫澄公司	15.0%	121,081,926.05	18,537,423.89	1,095,101,720.52
溧陽優科	10.0%	97,237.37	223,284.52	978,973.31

#### (3) 重要非全資子公司的重要財務信息

主要財務信息	廣靖錫澄公司		鎮丹公司		五峰山大橋		常宜公司	
	2022年	2021年	2022年	2021年	2022年	2021年	2022年	2021年
流動資產	114,829,168.25	170,304,084.76	9,826,090.66	13,741,305.97	381,439,488.83	115,352,336.09	21,010,050.80	52,325,721.98
非流動資產	15,185,784,587.47	14,492,289,541.99	1,654,287,986.09	1,703,179,971.85	12,008,855,632.76	12,601,025,617.16	3,650,803,272.86	3,728,287,979.54
資產合計	15,300,613,755.72	14,662,593,626.75	1,664,114,076.75	1,716,921,277.82	12,390,295,121.59	12,716,377,953.25	3,671,813,323.66	3,780,613,701.52
流動負債	3,207,195,717.41	2,157,368,353.35	1,266,245,029.76	1,267,781,222.08	537,415,198.67	549,026,456.05	822,044,867.34	290,472,551.41
非流動負債	3,650,393,895.75	4,755,682,757.01	-	-	7,317,495,246.24	7,465,395,877.80	1,497,022,750.00	2,054,160,000.00
負債合計	6,857,589,613.16	6,913,051,110.36	1,266,245,029.76	1,267,781,222.08	7,854,910,444.91	8,014,422,333.85	2,319,067,617.34	2,344,632,551.41
營業收入	1,967,808,282.23	2,715,461,849.94	76,542,127.73	90,694,184.51	395,502,278.38	1,352,159,266.14	99,109,995.28	85,930,654.39
歸屬於母公司淨利潤/ (虧損)	807,212,840.33	557,801,821.85	(51,271,008.75)	(41,428,524.65)	(166,570,942.72)	(127,062,290.87)	(83,235,443.79)	(100,865,666.54)
綜合收益總額	875,657,840.33	426,056,092.66	(51,271,008.75)	(41,428,524.65)	(166,570,942.72)	(127,062,290.87)	(83,235,443.79)	(100,865,666.54)
經營活動現金流量	1,014,758,769.40	1,007,187,547.16	31,805,508.50	57,191,307.47	811,369,534.93	197,976,037.69	141,546,125.60	120,928,043.42

# 財務報表附註

(除特別註明外，金額單位為人民幣元)

## 七. 在其他主體中的權益(續)

### 1. 在子公司中的權益(續)

#### (3) 重要非全資子公司的重要財務信息(續)

主要財務信息	宜長公司		龍潭大橋(註)		如東公司	
	2022年	2021年	2022年	2021年	2022年	2021年
流動資產	38,854,322.95	45,812,192.63	24,451,897.03	234,670,389.49	1,142,224,081.24	360,672,554.58
非流動資產	3,758,692,967.05	3,855,761,770.97	4,839,909,802.40	2,034,868,654.88	4,310,327,914.56	4,914,709,734.67
資產合計	3,797,547,290.00	3,901,573,963.60	4,864,361,699.43	2,269,539,044.37	5,452,551,995.80	5,275,382,289.25
流動負債	822,711,060.81	591,029,707.65	147,603,559.16	100,509,922.53	838,333,418.24	952,631,448.49
非流動負債	1,517,780,000.00	1,790,240,000.00	1,328,000,000.00	3,000,000.00	3,003,044,573.66	2,861,653,270.92
負債合計	2,340,491,060.81	2,381,269,707.65	1,475,603,559.16	103,509,922.53	3,841,377,991.90	3,814,284,719.41
營業收入	135,501,449.47	1,228,438,402.30	2,775,251,439.70	668,140,944.80	534,584,597.20	348,331,560.87
歸屬於母公司淨(虧損)/利潤	(63,248,026.76)	(112,229,906.44)	559,018.43	323,607.86	109,799,869.75	114,678,669.96
綜合收益總額	(63,248,026.76)	(112,229,906.44)	559,018.43	323,607.86	109,799,869.75	114,678,669.96
經營活動現金流量	265,758,419.20	43,204,740.28	43,850,842.13	42,745,079.29	607,359,678.94	173,947,622.13

註：本公司第十屆董事會第八次會議同意本公司向龍潭大橋公司增資人民幣 209,537.62 萬元，本公司與龍潭大橋公司及其其他現有股東於 2022 年 7 月 8 日簽署了增資協議書，增資後本公司持股比例變為 57.33%，截至 2022 年 12 月 31 日實繳比例為 53.93%。

### 2. 在合營企業或聯營企業中的權益

項目	2022年	2021年
合營企業		
— 不重要的合營企業	9,921,731.43	11,816,512.28
聯營企業		
— 重要的聯營企業	9,249,960,422.45	8,479,016,433.10
— 不重要的聯營企業	1,830,107,817.95	1,664,713,880.98
小計	11,080,068,240.40	10,143,730,314.08
減：減值準備	-	-
合計	11,089,989,971.83	10,155,546,826.36

#### (1) 重要的聯營企業

聯營企業名稱	主要經營地	註冊地	業務性質	持股比例(%)		對聯營企業投資的會計處理方法	註冊資本	對本集團活動是否具有戰略性
				直接	間接			
揚子大橋公司	南京	南京	高速公路運營	26.66	-	權益法	213,724.80 萬	是
蘇州高速管理	蘇州	蘇州	高速公路運營	23.86	-	權益法	254,339.29 萬	是
紫金信託	南京	南京	信託	20.00	-	權益法	327,107.55 萬	是
沿江公司	南京	南京	高速公路運營	-	25.15	權益法	397,645.34 萬	是

# 財務報表附註

(除特別註明外，金額單位為人民幣元)

## 七. 在其他主體中的權益(續)

### 2. 在合營企業或聯營企業中的權益(續)

#### (2) 重要聯營企業的主要財務信息

下表列示了本集團重要聯營企業的主要財務信息，這些聯營企業的主要財務信息是在按投資時公允價值為基礎的調整以及統一會計政策調整後的金額。此外，下表還列示了這些財務信息按照權益法調整至本集團對聯營企業投資賬面價值的調節過程：

	揚子大橋公司		蘇州高速管理(註)		紫金信託		沿江公司		合計	
	2022年	2021年	2022年	2021年	2022年	2021年	2022年	2021年	2022年	2021年
流動資產	707,114,884.59	1,161,130,480.55	1,476,465,048.04	1,156,249,085.04	362,789,396.91	981,670,152.41	8,748,986,272.98	2,203,448,676.99	11,295,355,602.52	5,502,498,394.99
非流動資產	29,763,834,864.59	23,726,134,770.77	9,081,458,924.59	7,772,617,824.99	8,914,299,689.07	7,581,547,564.64	7,519,342,115.51	9,084,558,994.79	55,278,935,593.76	48,144,859,155.19
資產合計	30,470,949,749.18	24,887,265,251.32	10,557,923,972.63	8,928,866,910.03	9,277,089,085.98	8,563,217,717.05	16,268,328,388.49	11,288,007,671.78	66,574,291,196.28	53,647,357,550.18
流動負債	1,598,105,308.30	4,368,374,628.74	741,094,724.49	475,496,277.99	818,155,118.21	722,541,344.32	717,859,016.47	659,251,937.72	3,875,214,167.47	6,225,664,188.77
非流動負債	15,009,485,477.89	9,094,869,918.63	2,655,380,575.11	1,453,987,515.63	109,171,632.06	74,662,313.66	5,383,177,664.28	1,916,682,550.49	23,157,215,349.34	12,540,202,298.41
負債合計	16,607,590,786.19	13,463,244,547.37	3,396,475,299.60	1,929,483,793.62	927,326,750.27	797,203,657.98	6,101,036,680.75	2,575,934,488.21	27,032,429,516.81	18,765,866,487.18
淨資產	13,863,358,962.99	11,424,020,703.95	7,161,448,673.03	6,999,383,116.41	8,349,762,335.71	7,766,014,059.07	10,167,291,707.78	8,692,073,183.57	39,541,861,679.47	34,881,491,063.00
少數股東權益	5,830,480,687.48	4,093,149,688.91	20,601,211.95	17,693,205.41	-	-	55,133,702.86	106,105,125.50	5,906,215,602.29	4,216,948,019.82
歸屬於母公司股東權益	8,032,878,275.51	7,330,871,015.04	7,140,847,461.08	6,981,689,911.00	8,349,762,335.71	7,766,014,059.07	10,112,158,004.88	8,585,968,058.07	33,635,646,077.18	30,664,543,043.18
按持股比例計算的淨資產份額	2,141,565,348.25	1,954,410,212.61	2,127,727,679.98	2,095,205,142.29	1,683,240,702.52	1,553,202,811.82	2,790,955,609.35	2,369,727,184.03	8,743,489,340.10	7,972,545,350.75
加：取得投資時形成的商譽	53,174,434.00	53,174,434.00	27,211,243.38	27,211,243.38	412,912,323.97	412,912,323.97	13,173,081.00	13,173,081.00	506,471,082.35	506,471,082.35
對聯營企業投資的賬面價值	2,194,739,782.25	2,007,584,646.61	2,154,938,923.36	2,122,416,385.67	2,096,153,026.49	1,966,115,135.79	2,804,128,690.35	2,382,900,265.03	9,249,960,422.45	8,479,016,433.10
營業收入	5,419,557,377.64	2,494,826,646.50	1,618,491,055.55	1,986,834,819.21	1,677,831,403.67	116,169,396.09	5,481,648,360.35	2,289,275,448.58	14,197,528,197.21	6,887,106,310.38
歸屬於母公司淨利潤	844,293,213.62	1,156,841,698.69	365,200,909.91	546,964,930.92	838,461,256.66	28,025,678.95	1,526,189,946.80	664,751,453.22	3,569,623,639.89	2,396,583,761.78
終止經營的淨利潤	-	-	-	-	-	-	-	-	-	-
其他綜合收益	(14,040,868.37)	(75,808,084.98)	-	-	(491,803.16)	-	-	-	(14,532,671.53)	(75,808,084.98)
綜合收益總額	825,730,658.15	1,081,033,613.71	365,200,909.91	546,964,930.92	837,969,453.50	28,025,678.95	1,526,189,946.80	664,751,453.22	3,555,090,968.36	2,320,775,676.80
本年收到的來自聯營企業的股利	34,190,139.60	34,190,139.60	54,620,883.00	54,620,883.00	37,556,000.00	29,072,000.00	-	18,523,546.82	126,367,022.60	136,406,569.42

註：本公司持股 30.01% 的聯營公司蘇州高速管理公司增資擴股投資建設蘇台高速七都至桃源段項目，此次增資本公司未參與。蘇州高速管理公司已於 2022 年 1 月 13 日辦理完成工商登記，增資後的註冊資本為人民幣 25.43 億元，本公司持股比例下降到 23.86%。

# 財務報表附註

(除特別註明外，金額單位為人民幣元)

## 七． 在其他主體中的權益(續)

### 2. 在合營企業或聯營企業中的權益(續)

(3) 不重要合營企業和聯營企業的匯總財務信息如下：

	2022 年	2021 年
合營企業：		
投資賬面價值合計	<b>9,921,731.43</b>	11,816,512.28
下列各項按持股比例計算的合計數		
— 淨利潤	<b>1,634,052.15</b>	3,187,352.22
— 其他綜合收益	—	—
— 綜合收益總額	<b>1,634,052.15</b>	3,187,352.22
聯營企業：		
投資賬面價值合計	<b>1,830,107,817.95</b>	1,664,713,880.98
下列各項按持股比例計算的合計數		
— 淨利潤	<b>184,128,985.13</b>	105,771,487.36
— 其他綜合收益	—	—
— 綜合收益總額	<b>184,128,985.13</b>	105,771,487.36

## 八． 與金融工具相關的風險

本集團在日常活動中面臨各種金融工具的風險，主要包括：

- 信用風險
- 流動性風險
- 利率風險
- 其他價格風險

下文主要論述上述風險敞口及其形成原因以及在本年發生的變化、風險管理目標、政策和程序以及計量風險的方法及其在本年發生的變化等。

本集團從事風險管理的目標是在風險和收益之間取得適當的平衡，力求降低金融風險對本集團財務業績的不利影響。基於該風險管理目標，本集團已制定風險管理政策以辨別和分析本集團所面臨的風險，設定適當的風險可接受水平並設計相應的內部控制程序，以監控本集團的風險水平。本集團會定期審閱這些風險管理政策及有關內部控制系統，以適應市場情況或本集團經營活動的改變。

## 八. 與金融工具相關的風險(續)

### 1. 信用風險

信用風險，是指金融工具的一方不能履行義務，造成另一方發生財務損失的風險。本集團的信用風險主要來自附註五、1、3、4、6、9及10中披露的貨幣資金、應收票據、應收賬款、其他應收款、應收保理款、長期應收款以及附註十二「或有事項」中披露的房地產銷售相關的擔保合同金額。管理層會持續監控這些信用風險的敞口。

本集團除現金以外的貨幣資金主要存放於信用良好的金融機構，管理層認為其不存在重大的信用風險，預期不會因為對方違約而給本集團造成損失。

本集團所承受的最大信用風險敞口為資產負債表中每項金融資產的賬面金額。除附註十二所載本集團作出的財務擔保外，本集團沒有提供任何其他可能令本集團承受信用風險的擔保。於資產負債表日就上述財務擔保承受的最大信用風險敞口已在附註十二披露。

本集團信用風險主要是受每個客戶自身特性的影響，而不是客戶所在的行業或國家和地區。因此重大信用風險集中的情況主要源自本集團存在對個別客戶的重大應收賬款。於資產負債表日，本集團的前五大客戶的應收賬款佔本集團應收賬款總額的89.10%(2021年：84.78%)。

有關應收賬款的具體信息，請參見附註五、4的相關披露。

# 財務報表附註

(除特別註明外，金額單位為人民幣元)

## 八. 與金融工具相關的風險(續)

### 2. 流動性風險

流動性風險，是指企業在履行以交付現金或其他金融資產的方式結算的義務時發生資金短缺的風險。本公司及各子公司負責自身的現金管理工作，包括現金盈餘的短期投資和籌措貸款以應付預計現金需求(如果借款額超過某些預設授權上限，便需獲得本公司董事會的批准)。本集團的政策是定期監控短期和長期的流動資金需求，以及是否符合借款協議的規定，以確保維持充裕的現金儲備和可供隨時變現的有價證券，同時獲得主要金融機構承諾提供足夠的備用資金，以滿足短期和較長期的流動資金需求。

本集團於資產負債表日的金融負債按未折現的合同現金流量(包括按合同利率(如果是浮動利率則按12月31日的現行利率)計算的利息)的剩餘合約期限，以及被要求支付的最早日期如下：

項目	2022年未折現的合同現金流量				合計	資產負債表 日賬面價值
	1年內或實時償還	1年至2年	2年至5年	5年以上		
應付票據	366,000,000.00	-	-	-	366,000,000.00	366,000,000.00
應付賬款	2,813,441,518.75	-	-	-	2,813,441,518.75	2,813,441,518.75
其他應付款	288,042,394.72	-	-	-	288,042,394.72	288,042,394.72
短期借款	2,498,464,735.86	-	-	-	2,498,464,735.86	2,434,124,067.61
其他流動負債	5,375,213,770.81	-	-	-	5,375,213,770.81	5,334,649,066.00
長期借款(包含一年內到期的長期借款)	2,450,256,702.52	827,049,100.96	4,213,283,833.85	17,502,290,151.21	24,992,879,788.54	17,727,595,901.24
應付債券(包含一年內到期的應付債券)	566,463,260.27	2,297,283,835.62	8,210,546,794.52	-	11,074,293,890.41	10,099,586,632.01
租賃負債(包含一年內到期的租賃負債)	14,228,772.09	9,771,472.00	8,254,099.35	6,990,705.42	39,245,048.86	28,211,724.76
長期應付款(包含一年內到期的長期應付款)	4,956,600.00	4,956,600.00	14,869,800.00	99,958,100.00	124,741,100.00	73,003,435.70
其他非流動負債(包含一年內到期的其他非流動負債)	4,819,420.85	-	-	-	4,819,420.85	4,451,000.00
合計	14,381,887,175.87	3,139,061,008.58	12,446,954,527.72	17,609,238,956.63	47,577,141,668.80	39,169,105,740.79

項目	2021年未折現的合同現金流量				合計	資產負債表 日賬面價值
	1年內或實時償還	1年至2年	2年至5年	5年以上		
應付票據	134,040,089.33	-	-	-	134,040,089.33	134,040,089.33
應付賬款	3,217,552,682.31	-	-	-	3,217,552,682.31	3,217,552,682.31
其他應付款	269,097,635.04	-	-	-	269,097,635.04	269,097,635.04
短期借款	1,110,995,036.46	-	-	-	1,110,995,036.46	1,077,145,209.09
其他流動負債	7,697,085,136.65	-	-	-	7,697,085,136.65	7,638,282,907.00
長期借款(包含一年內到期的長期借款)	1,309,037,852.33	2,433,304,503.32	3,247,996,808.73	17,826,156,558.91	24,816,495,723.29	16,875,129,369.96
應付債券(包含一年內到期的應付債券)	296,776,109.59	207,890,000.00	6,121,883,890.41	-	6,626,550,000.00	5,865,971,891.37
租賃負債(包含一年內到期的租賃負債)	15,426,324.29	14,228,772.09	16,712,667.58	8,303,609.19	54,671,373.15	36,531,514.64
長期應付款(包含一年內到期的長期應付款)	4,956,600.00	4,956,600.00	14,869,800.00	104,914,700.00	129,697,700.00	74,531,582.88
其他非流動負債(包含一年內到期的其他非流動負債)	202,520.50	4,616,900.35	-	-	4,819,420.85	4,451,000.00
合計	14,055,169,986.50	2,664,996,775.76	9,401,463,166.72	17,939,374,868.10	44,061,004,797.08	35,192,733,881.62

八. 與金融工具相關的風險(續)

3. 利率風險

固定利率和浮動利率的帶息金融工具分別使本集團面臨公允價值利率風險及現金流量利率風險。本集團根據市場環境來決定固定利率與浮動利率工具的比例，並通過定期審閱與監察維持適當的固定和浮動利率工具組合。

(1) 本集團於 12 月 31 日持有的計息金融工具如下：

固定利率金融工具：

項目	2022 年		2021 年	
	實際利率	金額	實際利率	金額
金融資產				
—貨幣資金	0.25%-1.26%	932,863,514.69	0.01%-1.30%	623,507,110.09
—應收保理款	6.00%-7.80%	973,773,182.66	6.00%-8.00%	650,509,287.86
—長期應收款(包含一年內到期的長期應收款)	3.65%	173,904,575.09	-	-
金融負債				
—短期借款	1.50%-4.35%	1,580,386,661.61	3.15%-4.35%	1,077,145,209.09
—長期借款(包含一年內到期的長期借款)	2.00%-4.16%	3,693,930,116.25	2.00%-4.30%	3,050,638,215.68
—應付債券(包含一年內到期的應付債券)	2.49%-3.98%	10,099,586,632.01	3.00%-4.00%	5,865,971,891.37
—租賃負債(包含一年內到期的租賃負債)	4.75%	28,211,724.76	4.75%	36,531,514.64
—長期應付款(包含一年內到期的長期應付款)	4.60%	73,003,435.70	4.60%	74,531,582.88
—其他流動負債	1.50%-2.60%	5,334,649,066.00	2.23%-2.89%	7,638,282,907.00
—其他非流動負債(包含一年內到期的其他非負債)	4.55%	4,451,000.00	4.55%	4,451,000.00
合計		(18,733,677,363.89)		(16,473,535,922.71)

浮動利率金融工具：

項目	2022 年		2021 年	
	實際利率	金額	實際利率	金額
金融負債				
—短期借款	基於 LPR 基準利率的浮動利率	853,737,406.00	基於 LPR 基準利率的浮動利率	-
—長期借款	基於 LPR 基準利率的浮動利率	14,033,665,784.99	基於 LPR 基準利率的浮動利率	13,824,491,154.28
合計		14,887,403,190.99		13,824,491,154.28

# 財務報表附註

(除特別註明外，金額單位為人民幣元)

## 八．與金融工具相關的風險(續)

### 3. 利率風險(續)

#### (2) 敏感性分析

於 2022 年 12 月 31 日，在其他變量不變的情況下，假定利率上升 100 個基點將會導致本集團股東權益及淨利潤減少人民幣 117,940,406.02 元(2021 年：人民幣 109,598,631.63 元)。

對於資產負債表日持有的使本集團面臨公允價值利率風險的金融工具，上述敏感性分析中的淨利潤及股東權益的影響是假設在資產負債表日利率發生變動，按照新利率對上述金融工具進行重新計量後的影響。對於資產負債表日持有的、使本集團面臨現金流量利率風險的浮動利率非衍生工具，上述敏感性分析中的淨利潤及股東權益的影響是上述利率變動對按年度估算的利息費用或收入的影響。上一年度的分析基於同樣的假設和方法。

### 4. 其他價格風險

其他價格風險包括資產價格風險、商品價格風險等。

本集團為規避股權投資風險，根據本公司董事會的授權利用存量資金通過證券市場對國內部分具有一定規模和競爭優勢、發展潛力的上市公司進行投資。同時，合理控制投資規模，並根據股票市場和目標企業管理的情況，集體研究具體投資策略。另一方面，本集團嚴格根據國家法律法規，結合本集團投資安排，將股票投資劃分為其他權益工具投資，並進行有針對性的跟蹤管理。對劃分為其他權益工具的股票投資，關注標的公司的經營發展，通過參加其股東大會，了解標的公司的經營管理情況。

於 2022 年 12 月 31 日，本集團所持交易性金融資產和以公允價值計量的其他非流動金融資產的價值為人民幣 6,351,975,935.37 元(2021 年 12 月 31 日：人民幣 5,650,660,544.70 元)，其他權益工具投資的價值為人民幣 6,989,448,132.00 元(2021 年 12 月 31 日：人民幣 5,805,587,078.89 元)。假設於 2022 年 12 月 31 日本集團所持交易性金融資產和以公允價值計量的其他非流動金融資產價格上升或下降了 1% 且其他變量不變，則相關股東權益或淨利潤將上升或下降人民幣 47,639,819.52 元(2021 年 12 月 31 日：股東權益或淨利潤上升或下降人民幣 42,379,954.09 元)；假設於 2022 年 12 月 31 日本集團所持其他權益工具投資的價格上升或下降了 1% 且其他變量不變，則相關股東權益將上升或下降人民幣 52,420,860.99 元(2021 年 12 月 31 日：股東權益上升或下降人民幣 43,541,903.09 元)，淨利潤無影響(2021 年 12 月 31 日：無)。

上述敏感性分析是假設資產負債表日資產價格發生變動，以變動後的資產價格對資產負債表日本集團持有的、面臨資產價格風險的其他權益工具投資進行重新計量得出的。上述敏感性分析同時假設本集團所持有的其他權益工具投資的公允價值將根據過往與有關資產價格之相關性而發生變動，且不會因短期資產價格的波動而導致減值。上一年度的分析基於同樣的假設和方法。



# 財務報表附註

(除特別註明外，金額單位為人民幣元)

## 九. 公允價值的披露

下表列示了本集團在每個資產負債表日持續和非持續以公允價值計量的資產和負債於本報告期末的公允價值信息及其公允價值計量的層次。公允價值計量結果所屬層次取決於對公允價值計量整體而言具有重要意義的最低層次的輸入值。三個層次輸入值的定義如下：

第一層次輸入值： 在計量日能夠取得的相同資產或負債在活躍市場上未經調整的報價；

第二層次輸入值： 除第一層次輸入值外相關資產或負債直接或間接可觀察的輸入值；

第三層次輸入值： 相關資產或負債的不可觀察輸入值。

### 1. 以公允價值計量的資產和負債的年末公允價值

項目	附註	2022年12月31日			合計
		第一層次 公允價值計量	第二層次 公允價值計量	第三層次 公允價值計量	
持續的公允價值計量					
交易性金融資產	五、2	30,620,148.26	3,444,000,000.00	-	3,474,620,148.26
其中：基金投資		30,613,163.10	-	-	30,613,163.10
股票投資		6,985.16	-	-	6,985.16
理財產品投資		-	3,444,000,000.00	-	3,444,000,000.00
其他權益工具投資	五、12	6,989,448,132.00	-	-	6,989,448,132.00
其他非流動金融資產	五、13	472,640,608.44	-	2,404,715,178.67	2,877,355,787.11
其中：權益工具投資		472,640,608.44	-	2,404,715,178.67	2,877,355,787.11
持續以公允價值計量的資產總額		7,492,708,888.70	3,444,000,000.00	2,404,715,178.67	13,341,424,067.37

項目	附註	2021年12月31日			合計
		第一層次 公允價值計量	第二層次 公允價值計量	第三層次 公允價值計量	
持續的公允價值計量					
交易性金融資產	五、2	36,325,316.44	2,610,193,360.00	-	2,646,518,676.44
其中：基金投資		36,323,820.44	-	-	36,323,820.44
股票投資		1,496.00	-	-	1,496.00
理財產品投資		-	2,610,193,360.00	-	2,610,193,360.00
其他權益工具投資	五、12	5,805,587,078.89	-	-	5,805,587,078.89
其他非流動金融資產	五、13	-	-	3,004,141,868.26	3,004,141,868.26
其中：權益工具投資		-	-	3,004,141,868.26	3,004,141,868.26
持續以公允價值計量的資產總額		5,841,912,395.33	2,610,193,360.00	3,004,141,868.26	11,456,247,623.59

### 2. 持續第一層次公允價值計量項目市價的確定依據

持續以第一層次公允價值計量的項目為交易性金融資產—基金投資及股票投資和部分其他權益工具，其公允價值為同類項目期末在活躍市場中的報價。

# 財務報表附註

(除特別註明外，金額單位為人民幣元)

## 九．公允價值的披露(續)

### 3. 持續第二層次公允價值計量項目，採用的估值技術和重要參數的定性及定量信息

以公允價值計量且其變動計入當期損益的金融資產中的理財產品，其公允價值是依據折現現金流量的方法計算來確定。

### 4. 持續第三層次公允價值計量項目，採用的估值技術和重要參數的定性及定量信息

持續第三層次公允價值計量的其他非流動金融資產主要為本集團持有的私募基金份額。本集團採用估值技術進行了公允價值計量，主要採用了市場法計算確認。

### 5. 持續的第三層次公允價值計量項目，年初與年末賬面價值間的調節信息及不可觀察參數敏感性分析

(1) 持續的第三層次公允價值計量項目，年初與年末賬面價值間的調節信息：

2022年	本年利得或損失總額				購買和結算			對於年末持有的資產和承擔的負債，計入損益的當年未實現利得或損失	
	年初餘額	轉出第三層次	計入損益 註	計入其他綜合收益 註	購買	出售	結算		年末餘額
資產									
其他非流動金融資產	3,004,141,868.26	460,658,016.00	24,267,260.70	-	104,223,693.42	93,769,989.58	173,489,638.13	2,404,715,178.67	(137,239,784.99)
其中：權益工具投資	3,004,141,868.26	460,658,016.00	24,267,260.70	-	104,223,693.42	93,769,989.58	173,489,638.13	2,404,715,178.67	(137,239,784.99)
合計	3,004,141,868.26	460,658,016.00	24,267,260.70	-	104,223,693.42	93,769,989.58	173,489,638.13	2,404,715,178.67	(137,239,784.99)

2021年	本年利得或損失總額				購買和結算			對於年末持有的資產和承擔的負債，計入損益的當年未實現利得或損失	
	年初餘額	轉出第三層次	計入損益 註	計入其他綜合收益 註	購買	結算	年末餘額		
資產									
其他權益工具投資	1,253,070,000.00	1,253,070,000.00	-	-	-	-	-	-	-
其他非流動金融資產	2,039,192,599.15	-	591,313,173.74	-	479,727,370.69	106,091,275.32	3,004,141,868.26	485,221,898.42	485,221,898.42
其中：權益工具投資	2,039,192,599.15	-	591,313,173.74	-	479,727,370.69	106,091,275.32	3,004,141,868.26	485,221,898.42	485,221,898.42
合計	3,292,262,599.15	1,253,070,000.00	591,313,173.74	-	479,727,370.69	106,091,275.32	3,004,141,868.26	485,221,898.42	485,221,898.42

## 九．公允價值的披露(續)

### 5. 持續的第三層次公允價值計量項目，年初與年末賬面價值間的調節信息及不可觀察參數敏感性分析(續)

(1) 持續的第三層次公允價值計量項目，年初與年末賬面價值間的調節信息：(續)

註： 上述於本年度確認的利得或損失計入損益或其他綜合收益的具體項目情況如下：

項目	2022 年	2021 年
本年計入損益的已實現利得		
— 投資收益	<b>173,489,638.13</b>	106,091,275.32
本年計入損益的未實現利得		
— 公允價值變動收益	<b>(149,222,377.43)</b>	485,221,898.42
合計	<b>24,267,260.70</b>	591,313,173.74
計入其他綜合收益的利得		
— 其他權益工具投資公允價值變動	-	-
合計	-	-

(2) 持續的第三層次公允價值計量項目，不可觀察參數敏感性分析：

本集團根據合夥企業投資的份額淨值並參考可觀察市價得出確定其他非流動金融資產—其他權益工具投資的公允價值，並對其進行流動性折價調整。公允價值計量與流動性折價呈負相關關係。於 2022 年 12 月 31 日，假設其他變量保持不變，流動性折價每減少或增加 1%，本集團的其他綜合收益會分別增加或減少人民幣 0 元 (2021 年：人民幣 0 元)。

# 財務報表附註

(除特別註明外，金額單位為人民幣元)

## 九．公允價值的披露(續)

### 6. 本年內發生的估值技術變更及變更原因

2022年，本集團上述持續和非持續公允價值計量所使用的估值技術並未發生變更。

### 7. 不以公允價值計量的金融資產和金融負債的公允價值情況

除以下項目外，本集團12月31日各項金融資產和金融負債的賬面價值與公允價值之間無重大差異。

	2022年		2022年公允價值計量層次		
	賬面價值	公允價值	第一層次	第二層次	第三層次
長期借款(包含一年內到期的長期借款)	2,294,561,832.91	2,321,375,450.00	2,321,375,450.00	-	-
應付債券(包含一年內到期的應付債券)	10,099,586,632.01	10,165,215,400.00	10,165,215,400.00	-	-
合計	12,394,148,464.92	12,486,590,850.00	12,486,590,850.00	-	-

	2021年		2021年公允價值計量層次		
	賬面價值	公允價值	第一層次	第二層次	第三層次
長期借款(包含一年內到期的長期借款)	2,228,852,040.19	2,291,564,650.00	2,291,564,650.00	-	-
應付債券(包含一年內到期的應付債券)	5,865,971,891.37	5,897,524,972.80	5,897,524,972.80	-	-
合計	8,094,823,931.56	8,189,089,622.80	8,189,089,622.80	-	-

## 十．關聯方關係及其交易

### 1. 本公司的母公司情況

母公司名稱	註冊地	業務性質	註冊資本	母公司對本公司的持股比例 (%)	母公司對本公司的表決權比例 (%)
交通控股	江蘇省南京市	有關交通基礎設施、交通運輸及相關產業的投資建設經營和管理	16,800,000,000.00	54.44	54.44

本公司最終控制方是本公司的母公司。

### 2. 本公司的子公司情況

本公司的子公司情況詳見附註七、1。

### 3. 本公司的聯營企業情況

本公司重要的聯營企業詳見附註七、2。

十. 關聯方關係及其交易(續)

4. 其他關聯方情況

其他關聯方名稱	關聯關係
江蘇通行寶智慧交通科技股份有限公司(「通行寶公司」)	同一最終控股股東
江蘇高速公路能源發展有限公司(「高速能發公司」) (原名「江蘇高速公路石油發展有限公司」)	同一最終控股股東
江蘇蘇通大橋有限責任公司(「蘇通大橋公司」)	同一最終控股股東
江蘇泰州大橋有限公司(「泰州大橋公司」)	同一最終控股股東
江蘇高速公路工程養護技術有限公司(「養護技術公司」)	同一最終控股股東
江蘇華通工程檢測有限公司(「華通公司」)	同一最終控股股東
江蘇京滬高速公路有限公司(「京滬公司」)	同一最終控股股東
江蘇省鐵路集團有限公司(「鐵集公司」)	同一最終控股股東
江蘇現代工程檢測有限公司(「工程檢測公司」)	同一最終控股股東
南京感動科技有限公司(「感動科技公司」)	同一最終控股股東
泰興市和暢油品銷售有限公司(「泰興和暢油品公司」)	同一最終控股股東
江蘇高速公路工程養護有限公司(「工程養護公司」)	同一最終控股股東
江蘇滬通大橋有限責任公司(「滬通大橋公司」)	同一最終控股股東
江蘇滬蘇浙高速公路有限公司(「滬蘇浙高速」)	同一最終控股股東
江蘇交控商業運營管理有限公司(「交控商業運營公司」)	同一最終控股股東
江蘇翠屏山賓館管理有限公司(「翠屏山賓館」)	同一最終控股股東
江蘇交控人力資源發展有限公司(「交控人力資源公司」)	同一最終控股股東
江蘇錫泰隧道有限責任公司(「錫泰隧道公司」)	同一最終控股股東
江蘇東方路橋建設養護有限公司(「東方路橋公司」)	同一最終控股股東
江蘇省高速公路經營管理中心(「高管中心」)	同一最終控股股東
江蘇潤揚大橋發展有限責任公司(「潤揚大橋公司」)	同一最終控股股東
江蘇東部高速公路管理有限公司(「東部高速公司」)	同一最終控股股東
江蘇雲杉資本管理有限公司(「雲杉資本」)	同一最終控股股東
常州市高速公路管理有限公司(「常州高速管理」)	同一最終控股股東
江蘇鹽射高速公路有限公司(「鹽射高速公司」)	同一最終控股股東
江蘇宿淮鹽高速公路管理有限公司(「宿淮鹽高速公司」)	同一最終控股股東
江蘇寧宿徐高速公路有限公司(「寧宿徐高速公司」)	同一最終控股股東
江蘇蘇錫常南部高速公路有限公司(「蘇錫常南部公司」)	同一最終控股股東
南京公路發展(集團)有限公司(「南京公路發展公司」)	同一最終控股股東
江蘇和泰高速公路經營管理有限公司(「和泰高速公司」)	同一最終控股股東
通昌置業南通有限公司(「通昌置業」)	同一最終控股股東
江蘇交控商業運營管理有限公司(「交控商業運營公司」)	同一最終控股股東
江蘇通昌置業投資有限公司(「通昌置業投資」)	同一最終控股股東
南通通沙港務有限公司(「通沙港務」)	同一最終控股股東
南通天電新興能源有限公司(「南通天電」)	同一最終控股股東
江蘇南沿江城際鐵路有限公司(「南沿江鐵路」)	同一最終控股股東
江蘇銀行股份有限公司(「江蘇銀行」)	母公司之聯營企業
南京銀行股份有限公司(「南京銀行」)	母公司之聯營企業
富安達基金管理有限公司(「富安達公司」)	母公司之聯營企業
江蘇高速公路信息工程有限公司(「高速信息公司」)	母公司之聯營企業
蘇州蘇暢汽車修理服務有限公司(「蘇暢汽修公司」)	聯營企業之子公司

# 財務報表附註

(除特別註明外，金額單位為人民幣元)

## 十. 關聯方關係及其交易(續)

### 5. 關聯交易情況

下列與關聯方進行的交易是按相關協議進行。

(1) 購銷商品、提供和接受勞務、資金拆借利息收入和支出的關聯交易

採購商品/接受勞務/資金拆借利息支出

關聯方	關聯交易內容	2022年	2021年
現代路橋公司*	道路養護費	250,166,013.76	493,772,854.01
現代路橋公司*	專項工程項目	122,159,514.03	-
現代路橋公司*	五峰山大橋服務區設計施工費	-	6,240,000.00
現代路橋公司*	應急駐點施工項目費	-	1,851,424.91
現代路橋公司	專項工程項目	13,164,435.28	-
現代路橋公司	綠化整治與環境提升項目	4,636,084.48	-
現代路橋公司	冬防應急配合項目	7,474,052.00	-
聯網公司*	收費系統維護運營管理費	24,221,244.00	25,391,753.00
聯網公司	聯網系統維護費	2,414,764.00	-
通行寶公司*	收費系統維護運營管理費	34,006,506.59	33,662,693.64
養護技術公司*	道路養護費	26,845,151.16	25,753,467.97
高速信息公司*	系統維護費	731,558.55	3,636,750.81
高速信息公司*	備品備件委託管理費	3,038,839.76	2,797,056.18
高速信息公司*	陽澄湖收費點移建機電工程	2,637,138.49	7,146,647.00
高速信息公司*	更新改造工程項目	-	1,390,000.00
華通公司*	工程加固維修費	1,834,337.40	28,542,874.98
快鹿公司*	運輸服務租賃費	11,780,398.09	18,163,635.68
快鹿公司	運輸服務租賃費	10,746,361.94	-
南林飯店	餐飲住宿	1,088.00	7,153.00
感動科技公司*	三大系統建設維修費	5,250,048.50	10,156,648.41
工程養護公司*	橋樑定期檢查費	868,992.86	1,832,698.87
工程檢測公司	道路養護費	2,599,120.62	11,388,427.14
東方路橋公司*	冬季應急配合項目	11,116,679.00	8,457,059.30
東方路橋公司	道路養護費	2,122,379.00	-
文化傳媒	委託管理費	7,957,992.62	9,190,089.80
翠屏山賓館*	採購及服務費	424,800.38	726,313.73
交控商業運營公司	採購及服務費	3,727,747.52	-

十. 關聯方關係及其交易(續)

5. 關聯交易情況(續)

(1) 購銷商品、提供和接受勞務、資金拆借利息收入和支出的關聯交易(續)

採購商品/接受勞務/資金拆借利息支出(續)

關聯方	關聯交易內容	2022年	2021年
交通控股	採購及服務費	4,326,460.08	2,548,769.33
南通天電	採購及服務費	3,984,501.55	2,282,194.98
交控人力資源公司*	培訓費	10,392,254.54	8,841,215.66
洛德基金公司	委託管理費	7,666,802.99	-
南沿江鐵路	設計費	1,110,000.00	-
交通控股	關聯方借款利息支出	129,109,846.09	124,353,814.85
江蘇銀行	承銷費	63,013.70	310,963.89
南京銀行	承銷費	5,222.22	-
江蘇銀行	手續費	292.00	1,927.00
南京銀行	手續費	2,447.31	2,223.80
南京銀行	理財產品投資收益	1,907,756.82	-
蘇通大橋公司	委託借款利息支出	-	9,378,000.00
滬蘇浙高速	委託借款利息支出	534,111.11	4,170,277.78
集團財務公司*	流動資金借款利息支出	35,565,058.56	28,477,038.99
東方路橋公司	流動資金借款利息支出	510,888.89	892,222.22
文化傳媒	流動資金借款利息支出	2,253,916.72	4,478,854.14
通昌置業	流動資金借款利息支出	1,554,666.67	1,601,177.06
雲杉資本	流動資金借款利息支出	258,083.33	917,541.67
南林飯店	流動資金借款利息支出	93,284.72	788,170.12
通沙港務	流動資金借款利息支出	-	35,625.00

關聯交易定價方式及決策程序：對於重大關聯交易，公開招標的項目按中標價格，對其他方式委託的項目參考獨立的、有資質的造價諮詢單位審核後的當時市場價格經公平磋商後決定，原則為只要不高於相關市場價。經公司董事會審議通過，關聯董事迴避表決，獨立董事對關聯交易發表獨立意見進行確認。所有關聯交易均按雙方簽訂的合同價結算。

# 財務報表附註

(除特別註明外，金額單位為人民幣元)

## 十．關聯方關係及其交易(續)

### 5. 關聯交易情況(續)

#### (1) 購銷商品、提供和接受勞務、資金拆借利息收入和支出的關聯交易(續)

出售商品/提供勞務/資金拆借利息收入

關聯方	關聯交易內容	2022年	2021年
集團財務公司*	存款利息收入	<b>4,847,390.00</b>	4,768,021.81
江蘇銀行	存款利息收入	<b>11,040.16</b>	56,676.10
南京銀行	存款利息收入	<b>282,666.12</b>	198,515.03
快鹿公司	通行費收入	<b>162,669.92</b>	180,000.00
通行寶公司	ETC 客服網點管理收入	-	611,617.80
快鹿公司	油品銷售收入	<b>368,875.97</b>	-
蘇錫常南部公司	油品銷售收入	<b>134,039.49</b>	-
現代路橋公司	油品銷售收入	<b>1,140,560.69</b>	1,485,967.75
洛德基金公司	油品銷售收入	<b>9,156.07</b>	876.20
蘇錫常南部公司*	委託經營管理收入	<b>34,438,119.58</b>	-
揚子大橋公司*	委託經營管理收入	<b>14,262,200.00</b>	14,142,600.00
滬通大橋公司*	委託經營管理收入	<b>8,210,800.00</b>	8,005,900.00
錫泰隧道公司	委託經營管理收入	<b>420,000.00</b>	410,000.00
連徐高速公司	電力銷售收入	<b>1,340,735.65</b>	1,051,182.81
東部高速公司	電力銷售收入	<b>852,472.23</b>	686,331.54
宿淮鹽高速公司	電力銷售收入	<b>929,544.02</b>	811,311.96
寧宿徐高速公司	電力銷售收入	<b>1,233,384.20</b>	1,097,279.65
沿江公司	電力銷售收入	<b>165,957.38</b>	144,513.26
潤揚大橋公司	電力銷售收入	<b>382,602.62</b>	313,491.96
和泰高速公司	電力銷售收入	<b>314,645.68</b>	402,898.50
交控商業運營公司	房地產銷售收入	<b>176,004,575.09</b>	-



十. 關聯方關係及其交易(續)

5. 關聯交易情況(續)

(2) 關聯租賃

本集團作為出租方：

承租方名稱	租賃資產種類	2022年確認的租賃收入	2021年確認的租賃收入
高速能發公司*	固定資產	22,504,740.84	21,612,290.10
泰興和暢油品公司*	固定資產	2,813,489.06	3,574,164.00
鐵集公司	固定資產	3,973,640.00	3,973,640.00
現代路橋公司*	固定資產	1,690,000.00	1,690,000.00
快鹿公司	固定資產	950,000.00	-
文化傳媒*	固定資產	23,359,345.98	6,314,600.04
揚子大橋公司	固定資產	-	131,000.00
通行寶公司*	固定資產	157,513.38	-
通行寶公司	固定資產	521,074.94	-
三峽南通	固定資產	431,748.43	143,555.36

本集團作為承租方：

出租方名稱	租賃資產種類	2022年確認的租賃費	2021年確認的租賃費
交控商業運營公司	固定資產	7,473,374.80	3,674,167.89
揚子大橋公司	固定資產	1,123,000.00	1,000,000.00
宿淮鹽高速公司	固定資產	51,378.00	48,469.81
沿江公司	固定資產	8,505.00	8,023.58
連徐高速公司	固定資產	31,500.00	37,641.50
寧宿徐高速公司	固定資產	92,730.00	87,481.13
東部高速公司	固定資產	-	55,542.85
和泰高速公司	固定資產	-	36,792.45

(3) 關聯擔保

本集團作為被擔保方：

擔保方	擔保金額	擔保起始日	擔保到期日	擔保是否已經履行完畢
交通控股	美元1,486,566.22	1998年10月15日	2027年7月18日	未履行完畢

# 財務報表附註

(除特別註明外，金額單位為人民幣元)

## 十、關聯方關係及其交易(續)

### 5. 關聯交易情況(續)

#### (4) 關聯方資金拆借

2022 年度：

關聯方	拆借金額 (註)	起始日	到期日	本年末餘額	說明
借款借入/(歸還)					
集團財務公司*	(30,000,000.00)	2021年9月17日	2022年9月16日	-	關聯方借款，年利率3.30%
集團財務公司*	(100,000,000.00)	2021年3月17日	2022年3月16日	-	關聯方借款，年利率3.15%
集團財務公司*	(100,000,000.00)	2021年4月21日	2022年4月20日	-	關聯方借款，年利率3.15%
集團財務公司*	(100,000,000.00)	2021年6月15日	2022年6月14日	-	關聯方借款，年利率3.15%
集團財務公司*	(100,000,000.00)	2021年8月5日	2022年8月4日	-	關聯方借款，年利率3.15%
集團財務公司*	(50,000,000.00)	2021年8月30日	2022年8月29日	-	關聯方借款，年利率3.15%
集團財務公司*	(150,000,000.00)	2021年9月18日	2022年9月17日	-	關聯方借款，年利率3.55%
集團財務公司*	(10,000,000.00)	2021年4月13日	2022年4月12日	-	關聯方借款，年利率3.15%
集團財務公司*	100,000,000.00	2022年3月16日	2023年3月16日	100,000,000.00	關聯方借款，年利率2.95%
集團財務公司*	100,000,000.00	2022年4月24日	2023年4月23日	100,000,000.00	關聯方借款，年利率2.95%
集團財務公司*	100,000,000.00	2022年6月15日	2023年6月14日	100,000,000.00	關聯方借款，年利率2.80%
集團財務公司*	150,000,000.00	2022年7月15日	2023年7月14日	150,000,000.00	關聯方借款，年利率2.65%
集團財務公司*	150,000,000.00	2022年7月19日	2023年7月18日	150,000,000.00	關聯方借款，年利率2.65%
集團財務公司*	150,000,000.00	2022年8月11日	2023年8月10日	150,000,000.00	關聯方借款，年利率2.65%
集團財務公司*	100,000,000.00	2022年8月26日	2023年8月25日	100,000,000.00	關聯方借款，年利率2.60%
集團財務公司*	250,000,000.00	2022年12月1日	2023年11月30日	250,000,000.00	關聯方借款，年利率2.90%
集團財務公司*	(3,000,000.00)	2017年12月25日	2022年7月29日	-	關聯方借款，年利率3.95%
集團財務公司*	(2,685,000.00)	2017年12月25日	2022年7月29日	-	關聯方借款，年利率3.95%
集團財務公司*	(45,250,000.00)	2019年9月26日	2022年7月29日	-	關聯方借款，年利率4.15%
集團財務公司*	(71,671,060.00)	2016年11月28日	2022年7月29日	-	關聯方借款，年利率3.95%
集團財務公司*	(26,180,000.00)	2018年5月22日	2022年7月29日	-	關聯方借款，年利率3.95%
集團財務公司*	(200,000,000.00)	2021年3月12日	2022年7月29日	-	關聯方借款，年利率4.10%
集團財務公司*	(22,550,000.00)	2020年6月4日	2022年7月29日	-	關聯方借款，年利率4.50%
集團財務公司*	55,000,000.00	2022年8月24日	2027年6月20日	55,000,000.00	關聯方借款，年利率3.50%
集團財務公司*	24,000,000.00	2022年8月24日	2028年6月20日	24,000,000.00	關聯方借款，年利率3.50%
集團財務公司*	200,000,000.00	2022年8月24日	2037年8月10日	200,000,000.00	關聯方借款，年利率3.50%
集團財務公司*	48,000,000.00	2022年8月24日	2028年6月20日	48,000,000.00	關聯方借款，年利率3.50%
交通控股	(250,000,000.00)	2012年12月5日	2022年12月5日	-	關聯方借款，年利率5.50%

## 十. 關聯方關係及其交易(續)

### 5. 關聯交易情況(續)

#### (4) 關聯方資金拆借(續)

2022 年度：(續)

關聯方	拆借金額 (註)	起始日	到期日	本年末餘額	說明
交通控股	-	2013年5月17日	2023年5月17日	250,000,000.00	關聯方借款，年利率5.30%
交通控股	-	2020年6月21日	2035年5月29日	500,000,000.00	關聯方借款，年利率3.45%
交通控股	-	2020年7月22日	2025年7月22日	548,795,875.80	關聯方借款，年利率3.85%
交通控股	-	2018年11月20日	2023年10月24日	500,000,000.00	關聯方借款，年利率4.43%
交通控股	-	2019年11月8日	2024年8月29日	100,000,000.00	關聯方借款，年利率3.76%
交通控股	-	2020年7月22日	2025年7月22日	50,000,000.00	關聯方借款，年利率3.85%
交通控股	-	2018年11月20日	2023年10月24日	300,000,000.00	關聯方借款，年利率4.43%
交通控股	-	2020年7月22日	2025年7月22日	200,000,000.00	關聯方借款，年利率3.85%
交通控股	496,170,000.00	2022年9月14日	2039年9月13日	496,170,000.00	關聯方借款，年利率3.10%
交通控股	-	2020年1月21日	2025年1月20日	298,482,290.44	關聯方借款，年利率3.74%
通昌置業	(14,000,000.00)	2021年7月19日	2022年5月31日	-	關聯方借款，年利率4.00%
通昌置業	(32,000,000.00)	2021年4月27日	2022年5月31日	-	關聯方借款，年利率4.00%
通昌置業	(6,000,000.00)	2021年7月19日	2022年5月31日	-	關聯方借款，年利率4.00%
文化傳媒	(30,000,000.00)	2020年4月16日	2022年7月29日	-	關聯方借款，年利率4.00%
文化傳媒	(13,000,000.00)	2020年4月17日	2022年7月29日	-	關聯方借款，年利率4.75%
文化傳媒	(50,000,000.00)	2019年11月26日	2022年7月29日	-	關聯方借款，年利率4.40%
東方路橋公司	(20,000,000.00)	2020年6月28日	2022年7月29日	-	關聯方借款，年利率4.40%
滬蘇浙高速	(23,000,000.00)	2020年12月11日	2022年7月29日	-	關聯方借款，年利率4.00%
雲杉資本	(13,000,000.00)	2017年9月22日	2022年7月29日	-	關聯方借款，年利率4.75%
雲杉資本	(6,000,000.00)	2017年11月30日	2022年7月29日	-	關聯方借款，年利率4.75%
南林飯店	(4,500,000.00)	2019年2月11日	2022年7月29日	-	關聯方借款，年利率4.75%
南林飯店	(5,000,000.00)	2019年4月23日	2022年7月29日	-	關聯方借款，年利率4.75%

# 財務報表附註

(除特別註明外，金額單位為人民幣元)

## 十．關聯方關係及其交易(續)

### 5. 關聯交易情況(續)

#### (4) 關聯方資金拆借(續)

2021 年度：

關聯方	拆借金額 (註)	起始日	到期日	本年末餘額	說明
借款借入/(歸還)					
集團財務公司*	(100,000,000.00)	2020 年 11 月 25 日	2021 年 11 月 24 日	-	關聯方借款，年利率 3.55%
集團財務公司*	(50,000,000.00)	2020 年 11 月 24 日	2021 年 12 月 1 日	-	關聯方借款，年利率 3.55%
集團財務公司*	30,000,000.00	2021 年 9 月 17 日	2022 年 9 月 16 日	30,000,000.00	關聯方借款，年利率 3.30%
集團財務公司*	100,000,000.00	2021 年 3 月 17 日	2022 年 3 月 16 日	100,000,000.00	關聯方借款，年利率 3.15%
集團財務公司*	100,000,000.00	2021 年 4 月 21 日	2022 年 4 月 20 日	100,000,000.00	關聯方借款，年利率 3.15%
集團財務公司*	100,000,000.00	2021 年 6 月 15 日	2022 年 6 月 14 日	100,000,000.00	關聯方借款，年利率 3.15%
集團財務公司*	100,000,000.00	2021 年 8 月 5 日	2022 年 8 月 4 日	100,000,000.00	關聯方借款，年利率 3.15%
集團財務公司*	50,000,000.00	2021 年 8 月 30 日	2022 年 8 月 29 日	50,000,000.00	關聯方借款，年利率 3.15%
集團財務公司*	150,000,000.00	2021 年 9 月 18 日	2022 年 9 月 17 日	150,000,000.00	關聯方借款，年利率 3.55%
集團財務公司*	10,000,000.00	2021 年 4 月 13 日	2022 年 4 月 12 日	10,000,000.00	關聯方借款，年利率 3.15%
集團財務公司*	(3,500,000.00)	2018 年 5 月 22 日	2028 年 5 月 21 日	26,180,000.00	關聯方借款，年利率 4.15%
集團財務公司*	110,000,000.00	2021 年 3 月 12 日	2038 年 11 月 20 日	110,000,000.00	關聯方借款，年利率 4.15%
集團財務公司*	90,000,000.00	2021 年 3 月 12 日	2038 年 11 月 20 日	90,000,000.00	關聯方借款，年利率 4.15%
集團財務公司*	-	2020 年 6 月 4 日	2027 年 6 月 3 日	1,580,000.00	關聯方借款，年利率 4.50%
集團財務公司*	-	2020 年 6 月 12 日	2027 年 6 月 3 日	1,580,000.00	關聯方借款，年利率 4.50%
集團財務公司*	-	2020 年 8 月 6 日	2027 年 6 月 3 日	3,160,000.00	關聯方借款，年利率 4.50%
集團財務公司*	-	2020 年 8 月 19 日	2027 年 6 月 3 日	1,580,000.00	關聯方借款，年利率 4.50%
集團財務公司*	-	2020 年 8 月 19 日	2027 年 6 月 3 日	1,580,000.00	關聯方借款，年利率 4.50%
集團財務公司*	-	2020 年 9 月 23 日	2027 年 6 月 3 日	3,160,000.00	關聯方借款，年利率 4.50%
集團財務公司*	-	2020 年 11 月 25 日	2027 年 6 月 3 日	3,800,000.00	關聯方借款，年利率 4.50%
集團財務公司*	(2,250,000.00)	2020 年 11 月 25 日	2027 年 6 月 3 日	610,000.00	關聯方借款，年利率 4.50%

十. 關聯方關係及其交易(續)

5. 關聯交易情況(續)

(4) 關聯方資金拆借(續)

2021 年度：(續)

關聯方	拆借金額 (註)	起始日	到期日	本年末餘額	說明
集團財務公司*	700,000.00	2021年1月18日	2027年6月3日	700,000.00	關聯方借款，年利率4.50%
集團財務公司*	3,200,000.00	2021年4月19日	2027年6月3日	3,200,000.00	關聯方借款，年利率4.50%
集團財務公司*	1,600,000.00	2021年6月15日	2027年6月3日	1,600,000.00	關聯方借款，年利率4.50%
集團財務公司*	(16,000,000.00)	2016年11月28日	2026年11月27日	55,671,060.00	關聯方借款，基於LPR基準利率的浮動利率
集團財務公司*	-	2016年11月28日	2026年11月27日	16,000,000.00	關聯方借款，基於LPR基準利率的浮動利率
集團財務公司*	(500,000.00)	2017年12月25日	2027年12月10日	3,000,000.00	關聯方借款，基於LPR基準利率的浮動利率
集團財務公司*	(740,000.00)	2017年12月25日	2027年12月10日	2,685,000.00	關聯方借款，基於LPR基準利率的浮動利率
集團財務公司*	(2,250,000.00)	2019年9月26日	2028年6月20日	37,400,000.00	關聯方借款，基於LPR基準利率的浮動利率
集團財務公司*	-	2019年9月26日	2028年6月20日	450,000.00	關聯方借款，基於LPR基準利率的浮動利率
集團財務公司*	-	2019年10月18日	2029年9月25日	830,000.00	關聯方借款，基於LPR基準利率的浮動利率
集團財務公司*	-	2020年1月8日	2029年9月25日	920,000.00	關聯方借款，基於LPR基準利率的浮動利率
交通控股	-	2012年12月5日	2022年12月5日	250,000,000.00	關聯方借款，年利率5.50%
交通控股	-	2013年5月17日	2023年5月17日	250,000,000.00	關聯方借款，年利率5.30%
交通控股	-	2020年6月21日	2035年5月29日	500,000,000.00	關聯方借款，年利率3.45%
交通控股	-	2020年7月22日	2025年7月22日	550,000,000.00	關聯方借款，年利率3.85%
交通控股	-	2018年11月20日	2023年10月24日	500,000,000.00	關聯方借款，年利率4.43%
交通控股	-	2019年11月8日	2024年8月29日	100,000,000.00	關聯方借款，年利率3.76%
交通控股	-	2020年7月22日	2025年7月22日	50,000,000.00	關聯方借款，年利率3.85%
交通控股	-	2018年11月20日	2023年10月24日	300,000,000.00	關聯方借款，年利率4.43%
交通控股	-	2020年7月22日	2025年7月22日	200,000,000.00	關聯方借款，年利率3.85%
交通控股	-	2020年1月21日	2025年1月20日	298,482,290.44	關聯方借款，年利率3.74%

# 財務報表附註

(除特別註明外，金額單位為人民幣元)

## 十. 關聯方關係及其交易(續)

### 5. 關聯交易情況(續)

#### (4) 關聯方資金拆借(續)

2021 年度：(續)

關聯方	拆借金額 (註)	起始日	到期日	本年末餘額	說明
蘇通大橋公司	(190,000,000.00)	2020 年 12 月 1 日	2021 年 11 月 30 日	-	關聯方借款，年利率 3.60%
蘇通大橋公司	(180,000,000.00)	2020 年 12 月 2 日	2021 年 12 月 1 日	-	關聯方借款，年利率 3.60%
滬蘇浙高速	(100,000,000.00)	2020 年 12 月 1 日	2021 年 11 月 30 日	-	關聯方借款，年利率 3.50%
通昌置業	14,000,000.00	2021 年 7 月 19 日	2024 年 7 月 18 日	14,000,000.00	關聯方借款，年利率 4.00%
通昌置業	(2,500,000.00)	2021 年 4 月 27 日	2024 年 4 月 26 日	32,000,000.00	關聯方借款，年利率 4.00%
通昌置業	6,000,000.00	2021 年 7 月 19 日	2024 年 7 月 18 日	6,000,000.00	關聯方借款，年利率 4.00%
文化傳媒	-	2020 年 4 月 16 日	2023 年 4 月 15 日	30,000,000.00	關聯方借款，年利率 4.00%
文化傳媒	-	2020 年 4 月 17 日	2023 年 4 月 16 日	13,000,000.00	關聯方借款，年利率 4.75%
文化傳媒	-	2019 年 11 月 26 日	2022 年 11 月 26 日	50,000,000.00	關聯方借款，年利率 4.40%
東方路橋公司	-	2020 年 6 月 28 日	2023 年 6 月 27 日	20,000,000.00	關聯方借款，年利率 4.40%
滬蘇浙高速	-	2022 年 12 月 11 日	2023 年 12 月 10 日	23,000,000.00	關聯方借款，年利率 4.00%
雲杉資本	-	2017 年 9 月 22 日	2022 年 9 月 21 日	13,000,000.00	關聯方借款，年利率 4.75%
雲杉資本	-	2017 年 11 月 30 日	2022 年 11 月 29 日	6,000,000.00	關聯方借款，年利率 4.75%
南林飯店	-	2019 年 2 月 11 日	2022 年 2 月 10 日	4,500,000.00	關聯方借款，年利率 4.75%
南林飯店	-	2019 年 4 月 23 日	2022 年 4 月 22 日	5,000,000.00	關聯方借款，年利率 4.75%
南林飯店	(7,000,000.00)	2018 年 12 月 25 日	2021 年 12 月 24 日	-	關聯方借款，年利率 4.75%
通沙港務	(10,000,000.00)	2018 年 1 月 29 日	2021 年 1 月 28 日	-	關聯方借款，年利率 4.75%

註：本集團作為拆入方時，拆借金額正數代表借入，負數代表償還；本集團作為拆出方時，拆借金額正數代表借出，負數代表收回。

## 十. 關聯方關係及其交易(續)

### 5. 關聯交易情況(續)

(5) 關鍵管理人員報酬

項目	2022 年	2021 年
關鍵管理人員報酬	7,109,827.39	6,570,539.93

(6) 其他關聯交易

關聯方	關聯交易內容	2022 年	2021 年
江蘇租賃	投資可轉債	-	391,716,000.00

(7) 其他說明

\* 號表示根據香港聯合交易所上市規則第 14A 章所界定之持續關連交易。

# 財務報表附註

(除特別註明外，金額單位為人民幣元)

## 十. 關聯方關係及其交易(續)

### 6. 關聯方應收應付款項

#### (1) 應收關聯方款項

項目名稱	關聯方	2022年	2021年
銀行存款(註1)	集團財務公司	597,044,456.03	507,851,958.95
	江蘇銀行	308,902.43	415,465.89
	南京銀行	2,180,913.87	1,478,305.65
	小計	599,534,272.33	509,745,730.49
交易性金融資產 應收賬款(註2)	南京銀行	300,000,000.00	-
	高速能發公司	10,916,263.55	12,224,343.60
	揚子大橋公司	14,262,200.00	14,189,663.30
	滬通大橋公司	8,210,800.00	8,009,505.25
	快鹿公司	247,484.52	48,864.10
	洛德基金公司	2,555.33	-
	現代路橋公司	102,458.02	233,542.71
	文化傳媒	7,515,612.20	21,000.02
	泰興和暢油品公司(註3)	1,951,495.70	1,741,251.14
	工程檢測公司	-	124.92
	錫泰隧道公司	420,000.00	410,000.00
	東部高速公司	11,071.52	0.20
	宿淮鹽高速公司	6,475.95	-
	連徐高速公司	43,337.93	35,083.82
	寧宿徐高速公司	50,513.82	4,183.95
	潤揚大橋公司	1.42	1.42
	蘇錫常南部公司	34,468,610.46	-
通行寶公司	7,819,964.84	-	
富安達公司	483,634.08	-	
小計	86,512,479.34	36,917,564.43	
長期應收款(含一年內到期) 預付款項	交控商業運營公司	173,904,575.09	-
	高速信息公司	-	3,000,000.00
	通行寶公司	33,941.78	258,228.83
	感動科技公司	-	241,439.96
小計	33,941.78	3,499,668.79	



## 十. 關聯方關係及其交易(續)

### 6. 關聯方應收應付款項(續)

#### (1) 應收關聯方款項(續)

項目名稱	關聯方	2022年	2021年
其他應收款	洛德基金公司	16,598,493.35	31,598,493.35
	現代路橋公司	12,509.15	11,287.51
	聯網公司	324.00	324.00
	通行寶公司	109,161.22	129,707.00
	工程檢測公司	123,082.21	-
	高速信息公司	329.00	-
	交控商業運營公司	289,705.00	-
	能投新城	295,849.06	-
	小計	17,429,452.99	31,739,811.86
應收股利	快鹿公司	4,989,960.00	4,989,960.00

註1：本集團與集團財務公司簽訂金融服務協議，協議約定由集團財務公司向本集團提供存款、信貸等金融服務，本公司及子公司廣靖錫澄公司、常宜公司以及宜長公司、鎮丹高速、揚子江管理、龍潭大橋參與該協議。於2022年12月31日，本集團根據金融服務協議存放於集團財務公司的款項為人民幣597,044,456.03元(2021年12月31日：人民幣507,851,958.95元)。

註2：截至2022年12月31日，除上述應收關聯方款項外，應收賬款中尚包括東部高速公司、京滬公司等江蘇省高速路網內其他高速公路公司(「路網內公司」)的通行費拆分款人民幣142,584,009.69元(2021年12月31日：人民幣190,525,099.93元)。該等路網內公司的最終控股股東均為交通控股，除此之外，本公司與該等路網內公司並無其他控制、共同控制或重大影響的關聯關係。

註3：於2021年12月31日，與高速能發公司及泰興和暢油公司的賬面餘額均為租賃應收款。

# 財務報表附註

(除特別註明外，金額單位為人民幣元)

## 十．關聯方關係及其交易(續)

### 6. 關聯方應收應付款項

#### (2) 應付關聯方款項

項目名稱	關聯方	2022年	2021年
應付賬款(註)	現代路橋公司	128,136,021.54	186,002,617.43
	揚子大橋公司	-	959,867.31
	沿江公司	-	1,887,868.20
	高速信息公司	8,357,624.10	12,835,263.00
	蘇州高速管理	-	131,574.13
	聯網公司	2,348,127.00	1,352,863.00
	通行寶公司	2,198,085.96	3,058,846.38
	快鹿公司	7,860,954.80	1,142,183.94
	感動科技公司	1,860,510.26	2,467,069.97
	養護技術公司	10,745,361.56	11,245,265.00
	華通公司	7,270,296.84	32,420,358.54
	文化傳媒	2,021,800.00	3,038,304.92
	滬通大橋公司	-	28,835.87
	工程檢測公司	377,377.00	2,454,992.78
	交通控股	522,207.94	1,022,207.94
	交控人力資源公司	621,048.00	495,030.66
	東方路橋公司	-	800,000.00
	潤揚大橋公司	-	81,386.13
	翠屏山賓館	-	3,362.00
	工程養護公司	904,292.00	826,233.00
南京銀行	1,490,000.00	-	
交控商業運營管理公司	279,364.28	-	
洛德基金公司	7,666,802.99	-	
	小計	182,659,874.27	262,254,130.20
預收款項	快鹿公司	458,689.67	-
	現代路橋公司	80,000.00	80,000.00
	悅鑫寧滬公司	-	265.00
	沿江公司	1,738,949.66	-
	揚子大橋公司	601,551.00	-
	小計	2,879,190.33	80,265.00

# 財務報表附註

(除特別註明外，金額單位為人民幣元)

## 十. 關聯方關係及其交易(續)

### 6. 關聯方應收應付款項(續)

#### (2) 應付關聯方款項(續)

項目名稱	關聯方	2022年	2021年
其他應付款	交通控股	8,511,094.34	10,697,784.31
	通行寶公司	74,150.00	6,700.00
	聯網公司	1,620.00	1,320.00
	現代路橋公司	19,964,294.25	10,541,871.27
	洛德基金公司	10,000,000.00	15,000,000.00
	工程檢測公司	-	6,709.59
	華通公司	-	293,637.85
	東方路橋公司	376,181.40	376,181.40
	高速信息公司	283,428.96	850,970.83
	蘇暢汽修公司	-	48,878.40
	東部高速公司	367,803.57	367,803.57
	高管中心	2.52	-
	交控人力資源公司	200,000.00	-
	感動科技公司	102,364.66	-
	文化傳媒	35,585.85	-
	小計	39,916,525.55	38,191,857.22
短期借款	集團財務公司	1,100,932,707.78	640,638,763.89
	小計	1,100,932,707.78	640,638,763.89
長期借款(含一年內到期的長期借款)	集團財務公司	327,349,708.33	371,806,934.75
	交通控股	3,287,709,999.15	3,038,001,015.56
	通昌置業投資	-	52,063,555.55
	文化傳媒	-	93,134,979.17
	東方路橋公司	-	20,026,888.89
	滬蘇浙高速	-	23,028,111.11
	雲杉資本	-	19,027,576.39
	南林飯店	-	9,517,482.64
	小計	3,615,059,707.48	3,626,606,544.06

註：截至2022年12月31日，除上述應付關聯方款項外，應付賬款中尚包括應付其他路網內公司的通行費拆付款人民幣3,956,028.26元(2021年12月31日：人民幣3,259,415.54元)。該等路網內公司的最終控股股東均為交通控股，除此之外，本公司與該等路網內公司並無其他控制、共同控制或重大影響的關聯關係。

# 財務報表附註

(除特別註明外，金額單位為人民幣元)

## 十. 關聯方關係及其交易(續)

### 7. 董事薪酬

2022 年

姓名	董事薪酬	薪金及其他福利(包含住房公積金等，詳見註 1)	獎金(註 2)	離職後福利(包含年金等，詳見註 3)	合計
<b>執行董事</b>					
陳雲江(2022 年 6 月任命，詳見註 4)	243,800.00	65,446.65	121,900.00	100,840.23	531,986.88
汪鋒(2022 年 6 月任命)	325,000.00	85,482.36	492,150.00	97,395.72	1,000,028.08
姚永嘉	318,150.00	91,836.36	519,700.00	107,811.72	1,037,498.08
成曉光(2022 年 5 月卸任，詳見註 4)	81,250.00	18,442.59	436,375.00	29,158.41	565,226.00
<b>非執行董事</b>					
陳延禮	-	-	-	-	-
王穎健	-	-	-	-	-
吳新華	-	-	-	-	-
馬忠禮	365,160.59	-	-	-	365,160.59
李曉艷	-	-	-	-	-
<b>獨立非執行董事</b>					
周曙東	107,894.72	-	-	-	107,894.72
劉曉星	107,894.72	-	-	-	107,894.72
徐光華	107,894.72	-	-	-	107,894.72
虞明遠	107,894.72	-	-	-	107,894.72
葛揚(2022 年 6 月任命)	53,947.36	-	-	-	53,947.36
林輝(2022 年 5 月卸任)	53,947.36	-	-	-	53,947.36
<b>監事</b>					
楊世威	-	-	-	-	-
潘焯	-	-	-	-	-
陸正峰	211,250.00	87,982.36	347,815.00	87,051.72	734,099.08
孔元翌	182,000.00	86,950.36	299,656.00	80,211.72	648,818.08
萬立業	-	-	-	-	-
丁國振(2022 年 11 月卸任)	-	-	-	-	-
<b>合計</b>	<b>2,266,084.19</b>	<b>436,140.68</b>	<b>2,217,596.00</b>	<b>502,469.52</b>	<b>5,422,290.39</b>

# 財務報表附註

(除特別註明外，金額單位為人民幣元)

## 十. 關聯方關係及其交易(續)

### 7. 董事薪酬(續)

2021 年

姓名	董事薪酬	薪金及其他福利(包含住房公積金等，詳見註 1)	獎金(註 2)	離職後福利(包含年金等，詳見註 3)	合計
<b>執行董事</b>					
成曉光(2021 年 10 月任命)	310,000.00	80,391.64	466,950.00	94,997.82	952,339.46
姚永嘉	300,800.00	87,977.64	491,150.00	85,265.82	965,193.46
孫悉斌(2021 年 10 月卸任)	129,200.00	42,640.85	473,050.00	38,861.40	683,752.25
<b>非執行董事</b>					
陳延禮	-	-	-	-	-
王穎健(2021 年 6 月任命)	-	-	-	-	-
吳新華	-	-	-	-	-
馬忠禮	324,561.03	-	-	-	324,561.03
李曉艷	-	-	-	-	-
陳泳冰(2021 年 5 月卸任)	-	-	-	-	-
<b>獨立非執行董事</b>					
林輝	107,900.00	-	-	-	107,900.00
周曙東	107,900.00	-	-	-	107,900.00
劉曉星	107,900.00	-	-	-	107,900.00
徐光華	53,900.00	-	-	-	53,900.00
虞明遠	53,900.00	-	-	-	53,900.00
張柱庭(2021 年 6 月卸任)	53,900.00	-	-	-	53,900.00
陳良(2021 年 6 月卸任)	53,900.00	-	-	-	53,900.00
<b>監事</b>					
楊世威	-	-	-	-	-
丁國振	-	-	-	-	-
潘燁	-	-	-	-	-
陸正峰	532,455.00	79,823.64	-	79,817.82	692,096.46
孔元翌	447,007.00	76,419.64	-	73,397.82	596,824.46
于蘭英(2021 年 5 月卸任)	-	-	6,200.00	-	6,200.00
<b>合計</b>	<b>2,583,323.03</b>	<b>367,253.41</b>	<b>1,437,350.00</b>	<b>372,340.68</b>	<b>4,760,267.12</b>

# 財務報表附註

(除特別註明外，金額單位為人民幣元)

## 十. 關聯方關係及其交易(續)

### 7. 董事薪酬(續)

註1：其他福利包括由本公司承擔的住房公積金、非貨幣性福利以及上交社會統籌的醫療保險費、工傷保險費、生育保險費。

註2：獎金係根據董事和監事的業績確定。

註3：離職後福利包括由本公司承擔的年金以及上交社會統籌的養老保險、失業保險。

註4：本公司董事會於2022年5月12日收到董事長成曉光先生的辭任函，成曉光先生因工作變動原因申請辭去本公司董事長、董事會戰略委員會主席、董事職務。辭職後，成曉光先生將不擔任本公司任何職務。本公司董事會於2022年6月17日選舉執行董事陳雲江先生擔任本公司第十屆董事會董事長。

上述兩個年度內並無董事或監事放棄或同意放棄本年度的薪酬安排。

### 8. 薪酬最高的前五位

本年度薪酬最高的前五位中二位是董事(上年度：二位)，其薪酬已反映在董事薪金中。其他三位(上年度：三位)的薪酬如下：

	本年累計數	上年累計數
薪金及其他福利	2,331,464.79	1,994,639.92
離職後福利	260,006.40	227,321.46
合計	2,591,471.19	2,221,961.38

薪酬範圍：

	本年人數	上年人數
人民幣 1,000,000 元以下	3	3

## 十一. 資本管理

本集團的資本管理的主要目標是保障本集團能持續營運，能夠通過制定與風險水平相當的產品和服務價格並確保以合理融資成本獲得融資的方式，持續為股東提供回報，並減低資金成本。

本集團利用資產負債率管理資本結構。此比率按照負債總額除以資產總額計算。本集團截至2022年和2021年的策略相同。本集團2022年和2021年的資產負債比分別為51.63%和49.31%。

## 十二．承諾及或有事項

### 1. 重要承諾事項

#### (1) 資本承諾

	2022 年	2021 年
已簽約但尚未於財務報表中確認的 — 購建長期資產承諾	15,292,496,496.36	4,712,632,500.00

### 2. 或有事項

本公司之子公司寧滬置業和瀚威公司按房地產行業慣例為商品房承購人按揭貸款提供連帶責任的保證擔保，擔保責任自保證合同生效之日起，至商品房承購人所購住房的房地產抵押登記手續完成並將房屋他項權證交銀行執收之日止。截至 2022 年 12 月 31 日，尚未結清的擔保金額約為人民幣 131,898,198.22 元(2021 年 12 月 31 日：人民幣 367,604,074.44 元)。

## 十三．資產負債表日後事項

### 1. 資產負債表日後利潤分配情況說明

	金額
擬分配的股利	2,317,363,850.00

董事會於 2023 年 3 月 24 日提議本公司向普通股股東派發現金股利，每股人民幣 0.46 元(2022 年：每股人民幣 0.46 元)，共人民幣 2,317,363,850.00 元(2022 年：人民幣 2,317,363,850.00 元)。此項提議尚待股東大會批准。於資產負債表日後提議派發的現金股利並未在資產負債表日確認為負債。

### 2. 處置子公司

根據 2023 年 2 月 18 日董事會會議決議，本集團同意子公司寧滬投資將其持有的寧滬保理公司 100% 股權轉讓給江蘇交控(80%)和雲杉資本(20%)。截至 2022 年 12 月 31 日，寧滬保理公司的淨資產金額合計人民幣 3.28 億元，佔集團淨資產 0.86%。根據華亞正信評報字[2022]第 A12-0002 號《寧滬商業保理(廣州)有限公司股東全部權益項目資產評估報告》的評估結果，寧滬保理公司的股東全部權益價值為 34,860.00 萬元。2023 年 2 月，本公司及股權受讓方簽訂了《股權轉讓協議》。

# 財務報表附註

(除特別註明外，金額單位為人民幣元)

## 十四．其他重要事項

### 1. 分部報告

本集團擁有滬寧高速、寧常高速和鎮溧高速、廣靖高速和錫澄高速、錫宜高速和無錫環太湖公路、鎮丹高速、五峰山大橋、常宜高速、宜長高速、龍潭大橋、公路配套服務(包括高速公路服務區的加油，餐飲，零售業務)、房地產開發、電力銷售、廣告及其他共 13 個報告分部。本集團管理層定期審閱不同分部的財務信息以決定向其配置資源、評價業績。

#### (1) 報告分部的利潤或虧損及資產的信息

為了評價各個分部的業績及向其配置資源，本集團管理層會定期審閱歸屬於各分部資產、負債、收入、費用及經營成果，這些信息的編製基礎如下：

分部資產包括歸屬於各分部的所有的有形資產、無形資產、其他長期資產及應收款項等流動資產，但不包括遞延所得稅資產及其他未分配的總部資產。

分部經營成果是指各個分部產生的收入(包括對外交易收入及分部間的交易收入)，扣除各個分部發生的費用、歸屬於各分部的資產發生的折舊和攤銷及減值損失後的淨額。分部之間收入的轉移定價按照與其他對外交易相似的條款計算。本集團並沒有將財務費用，投資收益、公允價值變動損益、部分管理費用、部分營業外收入及所得稅費用分配給各分部。



# 財務報表附註

(除特別註明外，金額單位為人民幣元)

## 十四．其他重要事項(續)

### 1. 分部報告(續)

#### (1) 報告分部的利潤或虧損及資產的信息(續)

下述披露的本集團各個報告分部的信息是本集團管理層在計量報告分部利潤和資產時運用了下列數據，或者未運用下列數據但定期提供給本集團管理層的：

	滬寧高速		廣濟高速和滬嘉高速		滬宜高速和無錫環太湖公路		常宜高速		宜長高速	
	2022年	2021年	2022年	2021年	2022年	2021年	2022年	2021年	2022年	2021年
分部營業收入	4,280,907,517.39	5,175,311,438.44	682,210,156.22	869,938,635.26	463,237,872.83	484,383,787.26	99,109,995.28	85,930,654.39	132,267,584.77	111,490,335.25
營業成本	1,814,473,079.60	1,874,264,876.20	322,185,776.08	390,672,822.95	271,910,990.88	290,930,775.54	88,565,029.13	99,155,327.12	112,855,821.84	154,259,522.02
其中：公路經營權攤銷	533,916,112.87	602,056,742.01	74,213,825.86	102,731,396.26	139,011,681.30	142,388,665.82	72,765,116.14	73,200,692.56	86,143,650.68	124,932,204.75
油料及服務區零售商品成本	-	-	-	-	-	-	-	-	-	-
分部營業利潤/(虧損)	2,466,434,437.79	3,301,046,562.24	360,024,380.14	479,265,812.31	191,326,881.95	193,453,011.72	10,544,966.15	(13,224,672.73)	19,411,762.93	(42,769,186.77)
調節項目：										
減：税金及附加	23,578,755.87	29,144,953.34	3,827,469.46	3,933,506.79	2,598,948.14	1,695,160.05	(17,736.32)	147,270.41	34,307.74	919,831.40
銷售費用	-	-	-	-	-	-	-	-	-	-
管理費用	65,056,511.96	68,293,834.04	-	-	-	-	-	-	-	-
財務費用	-	-	-	-	-	-	-	-	-	-
加：其他收益	8,464,824.96	25,504,182.06	2,003,012.50	2,049,436.29	-	-	-	-	-	-
投資收益	-	-	-	-	-	-	-	-	-	-
公允價值變動損益	-	-	-	-	-	-	-	-	-	-
信用減值損失	-	-	-	-	-	-	-	-	-	-
資產減值損失	-	-	-	-	-	-	-	-	-	-
資產處置收益	1,134,700.00	5,762,600.00	29,159,344.30	-	-	-	-	-	-	-
營業利潤/(虧損)	2,387,398,694.92	3,234,874,556.92	387,359,267.48	477,381,741.81	188,727,933.81	191,757,851.67	10,562,702.47	(13,371,943.14)	19,377,455.19	(43,689,018.17)
營業外收入	-	5,253,800.00	-	-	-	-	-	-	-	-
營業外支出	-	-	-	-	-	-	-	-	-	-
利潤/(虧損)總額	2,387,398,694.92	3,240,128,356.92	387,359,267.48	477,381,741.81	188,727,933.81	191,757,851.67	10,562,702.47	(13,371,943.14)	19,377,455.19	(43,689,018.17)
所得稅	-	-	-	-	-	-	-	-	-	-
淨利潤/(虧損)	2,387,398,694.92	3,240,128,356.92	387,359,267.48	477,381,741.81	188,727,933.81	191,757,851.67	10,562,702.47	(13,371,943.14)	19,377,455.19	(43,689,018.17)
分部資產總額	7,959,302,297.51	8,820,919,262.86	734,412,265.37	884,939,073.59	1,467,784,060.20	1,616,142,265.31	3,650,602,587.96	3,727,547,078.28	3,758,692,967.05	3,799,790,747.18
補充信息：										
折舊和攤銷費用	630,956,820.08	703,225,933.22	97,111,454.37	128,092,695.92	149,740,381.30	152,516,125.37	77,427,887.98	77,524,037.44	94,584,637.14	132,397,717.36
利息收入	-	-	-	-	-	-	-	-	-	-
利息費用	-	-	-	-	-	-	-	-	-	-
採用權益法核算的長期股權投資確認的投資收益	-	-	-	-	-	-	-	-	-	-
長期股權投資以外的非流動資產	7,959,302,297.51	8,820,919,262.86	734,412,265.37	884,939,073.59	1,467,784,060.20	1,616,142,265.31	3,650,602,587.96	3,727,547,078.28	3,758,692,967.05	3,799,790,747.18
資本性支出	178,589,945.15	130,420,961.34	38,841,485.03	10,942,864.45	-	-	-	4,656,678.67	-	1,162,278,062.89

# 財務報表附註

(除特別註明外，金額單位為人民幣元)

## 十四．其他重要事項(續)

### 1. 分部報告(續)

(1) 報告分部的利潤或虧損及資產的信息(續)

	寧滬高速和鎮江高速		鎮丹高速		五峰山大橋		龍潭大橋		公路配套服務	
	2022年	2021年	2022年	2021年	2022年	2021年	2022年	2021年	2022年	2021年
分部營業收入	1,198,241,242.41	1,308,519,652.48	74,639,746.98	88,136,724.28	392,402,407.19	184,253,220.57	-	-	1,124,123,337.41	1,437,129,800.35
營業成本	493,152,695.24	662,770,741.11	64,249,857.51	92,923,592.19	203,588,566.57	139,325,121.01	-	-	1,288,604,543.24	1,380,090,064.44
其中：公路經營權攤銷	300,257,812.23	439,112,456.73	30,781,954.52	32,903,506.64	126,296,685.29	85,246,599.93	-	-	-	-
油品及服務區零售商品成本	-	-	-	-	-	-	-	-	919,163,094.69	1,022,790,032.60
分部營業利潤	705,088,547.17	645,748,911.37	10,389,889.47	(4,786,867.91)	188,813,840.62	44,928,099.56	-	-	(164,481,205.83)	57,039,735.91
調節項目：										
減：税金及附加	-	-	364,735.02	482,112.37	17,749.33	448,666.32	371,792.50	143,801.20	1,482,619.13	14,245,837.14
銷售費用	-	-	-	-	-	-	-	-	-	-
管理費用	-	-	-	-	-	-	-	-	-	-
財務費用	-	-	-	-	-	-	-	-	-	-
加：其他收益	1,575,935.65	2,259,480.04	-	-	-	-	-	-	-	-
投資收益	-	-	-	-	-	-	-	-	-	-
公允價值變動損益	-	-	-	-	-	-	-	-	-	-
信用減值損失	-	-	-	-	-	-	-	-	-	-
資產減值損失	-	-	-	-	-	-	-	-	-	-
資產處置損益	-	-	-	-	-	-	-	-	-	-
營業利潤/(虧損)	706,664,482.82	648,008,391.41	10,025,154.45	(5,268,980.28)	188,796,091.29	44,479,433.24	(371,792.50)	(143,801.20)	(165,963,824.96)	42,793,898.77
營業外收入	-	-	-	-	-	-	-	-	-	-
營業外支出	-	-	-	-	-	-	-	-	-	-
利潤總額	706,664,482.82	648,008,391.41	10,025,154.45	(5,268,980.28)	188,796,091.29	44,479,433.24	(371,792.50)	(143,801.20)	(165,963,824.96)	42,793,898.77
所得稅	-	-	-	-	-	-	-	-	-	-
淨利潤/(虧損)	706,664,482.82	648,008,391.41	10,025,154.45	(5,268,980.28)	188,796,091.29	44,479,433.24	(371,792.50)	(143,801.20)	(165,963,824.96)	42,793,898.77
分部資產總額	4,310,627,055.85	4,588,205,488.21	1,652,349,607.44	1,701,432,463.68	11,997,490,700.62	12,170,857,137.90	4,781,456,571.94	2,006,205,132.24	418,748,097.86	381,457,634.05
補充信息：										
折舊和攤銷費用	322,020,488.26	471,450,289.23	51,574,454.04	51,910,484.57	167,134,584.20	105,633,318.64	-	-	71,815,942.70	57,637,695.85
利息收入	-	-	-	-	-	-	-	-	-	-
利息費用	-	-	-	-	-	-	-	-	-	-
採用權益法核算的長期股權投資確認的										
投資收益	-	-	-	-	-	-	-	-	-	-
長期股權投資以外的非流動資產	4,310,627,055.85	4,588,205,488.21	1,652,349,607.44	1,701,432,463.68	11,997,490,700.62	12,170,857,137.90	4,781,456,571.94	2,006,205,132.24	418,748,097.86	381,457,634.05
資本性支出	-	-	2,996,897.09	30,430,295.51	10,153,988.58	1,341,142,693.96	2,775,251,439.70	668,140,944.80	-	44,714,644.90

# 財務報表附註

(除特別註明外，金額單位為人民幣元)

## 十四．其他重要事項(續)

### 1. 分部報告(續)

#### (1) 報告分部的利潤或虧損及資產的信息(續)

	房地產開發		電力銷售		廣告及其他		不可分配項目及分部間合併抵銷		合計	
	2022年	2021年	2022年	2021年	2022年	2021年	2022年	2021年	2022年	2021年
分部營業收入	674,078,627.89	1,028,544,320.23	651,675,244.34	466,126,979.92	142,321,994.98	135,655,562.03	3,340,387,380.03	2,885,111,747.73	13,255,603,107.72	14,260,532,858.18
營業成本	435,356,228.58	732,545,827.31	328,148,600.23	216,258,598.17	77,970,753.96	80,296,740.92	3,340,387,380.03	2,885,111,747.73	8,841,449,322.89	8,998,605,756.71
其中：公路經營權攤銷	-	-	-	-	-	-	-	-	1,363,386,838.89	1,602,572,264.70
油料及服務區零售商品成本	-	-	-	-	-	-	-	-	919,163,094.69	1,022,790,032.60
分部營業利潤	238,722,399.31	295,998,492.92	323,526,644.11	249,868,381.75	64,351,241.02	55,358,821.11	-	-	4,414,153,784.83	5,261,927,101.47
調節項目：										
減：税金及附加	134,073,641.65	213,435,837.88	823,640.04	640,512.85	1,771,692.61	1,464,213.57	-	-	168,927,615.17	266,701,703.32
銷售費用	14,435,134.42	26,111,192.22	-	-	66,604.82	-	-	-	14,501,739.24	26,111,192.22
管理費用	-	-	-	-	-	-	228,452,058.22	177,699,164.87	293,508,570.18	245,992,998.91
財務費用	-	-	-	-	-	-	1,094,226,669.03	867,170,637.90	1,094,226,669.03	867,170,637.90
加：其他收益	141,387.43	96,173.65	-	-	-	-	19,797,836.23	126,922.28	31,982,996.77	30,036,194.33
投資收益	-	-	-	-	-	-	1,867,961,513.05	1,213,714,101.38	1,867,961,513.05	1,213,714,101.38
公允價值變動損益	-	-	-	-	-	-	(142,950,442.33)	489,879,008.21	(142,950,442.33)	489,879,008.21
信用減值損失	-	-	-	-	-	-	(5,354,679.05)	(8,829,242.92)	(5,354,679.05)	(8,829,242.92)
資產減值損失	-	-	-	-	-	-	-	(5,497,868.60)	-	(5,497,868.60)
資產處置收益	-	-	(4,562,248.88)	-	-	-	(8.74)	2,105,651.48	25,731,786.68	7,868,251.48
營業利潤	90,355,010.67	56,547,636.47	318,140,755.19	249,227,868.90	62,512,943.59	53,894,607.54	416,775,491.91	646,628,769.06	4,620,360,366.33	5,583,121,013.00
營業外收入	-	-	-	-	-	-	10,630,200.48	7,695,183.37	10,630,200.48	12,948,983.37
營業外支出	-	-	-	-	-	-	49,967,992.41	29,670,574.13	49,967,992.41	29,670,574.13
利潤總額	90,355,010.67	56,547,636.47	318,140,755.19	249,227,868.90	62,512,943.59	53,894,607.54	377,437,699.98	624,653,378.30	4,581,022,574.40	5,566,399,422.24
所得稅	-	-	-	-	-	-	833,033,706.01	1,289,660,707.85	833,033,706.01	1,289,660,707.85
淨利潤	90,355,010.67	56,547,636.47	318,140,755.19	249,227,868.90	62,512,943.59	53,894,607.54	(455,596,006.03)	(665,007,329.55)	3,747,988,868.39	4,276,738,714.39
分部資產總額	2,564,181,184.87	2,836,469,080.78	4,738,959,726.71	5,046,284,200.32	1,348,382,163.25	1,072,986,949.87	29,075,355,787.44	25,593,595,129.05	78,458,345,074.07	74,246,831,643.32
補充信息：										
折舊和攤銷費用	7,080,050.79	1,407,240.12	614,620,584.46	322,394,179.07	99,890,010.05	3,565,009.05	(335,485,077.77)	(32,231,229.64)	2,048,472,217.60	2,175,523,496.20
利息收入	-	-	-	-	-	-	-	23,262,551.07	16,464,368.49	23,262,551.07
利息費用	-	-	-	-	-	-	1,098,642,030.08	869,888,309.40	1,098,642,030.08	869,888,309.40
採用權益法核算的長期股權投資確認的投資收益	-	-	-	-	-	-	1,867,961,513.05	1,213,714,101.38	1,867,961,513.05	1,213,714,101.38
長期股權投資以外的非流動資產	1,433,398,944.55	152,564,820.59	4,808,144,537.69	5,460,478,023.20	2,889,575,840.90	2,751,075,787.56	8,119,964,827.25	6,925,729,174.27	57,982,550,362.19	54,987,344,088.92
資本性支出	30,494,568.09	793,080.18	12,703,293.78	1,939,369,028.77	583,759.28	3,878,106.57	7,650,687.78	94,537,270.42	3,057,266,064.48	5,431,304,632.46

# 財務報表附註

(除特別註明外，金額單位為人民幣元)

## 十四．其他重要事項(續)

### 1. 分部報告(續)

#### (2) 地區信息

本集團的收入來源及非流動資產均位於江蘇省境內。

#### (3) 主要客戶

本集團本年不存在對單一客戶的重大依賴。

### 2. 設定提存計劃

本集團按規定參加由政府機構設立的養老保險、失業保險計劃，根據該等計劃，本集團分別按員工上年度月平均基本工資的 16%、0.5% 每月向該等計劃繳存費用。本集團參加由獨立第三方運營管理的年金計劃，按上年度月平均基本工資的 8% 每月向該等計劃所指定的銀行機構繳存費用。除上述每月繳存費用外，本集團不再承擔進一步支付義務。相應的支出於發生時計入當期損益或相關資產的成本。

本集團本年應分別向養老保險、年金、失業保險計劃繳存費用人民幣 111,251,420.62 元、人民幣 64,428,943.53 元及人民幣 3,537,560.48 元(2021 年：人民幣 102,707,107.67 元、人民幣 60,918,772.47 元及人民幣 3,260,542.07 元)。本集團於 2022 年 12 月 31 日計劃繳納的養老保險、年金和失業保險已經全部支付完畢。

# 財務報表附註

(除特別註明外，金額單位為人民幣元)

## 十五、母公司財務報表主要項目註釋

### 1. 應收賬款

(1) 按客戶類別分析如下：

客戶類別	2022年	2021年
關聯方	254,080,327.59	218,453,512.50
第三方	157,142,674.30	171,248,008.51
小計	411,223,001.89	389,701,521.01
減：壞賬準備	596,358.26	129,013.48
合計	410,626,643.63	389,572,507.53

(2) 按賬齡分析如下：

賬齡	2022年	2021年
1年以內	403,619,682.90	383,250,847.02
1至2年	3,279,472.73	6,450,673.99
2至3年	4,323,846.26	-
小計	411,223,001.89	389,701,521.01
減：壞賬準備	596,358.26	129,013.48
合計	410,626,643.63	389,572,507.53

賬齡自應收賬款確認日起開始計算。

(3) 按壞賬準備計提方法分類披露

種類	2022年				2021年					
	賬面餘額 金額	比例 (%)	壞賬準備 金額	計提比例 (%)	賬面價值	賬面餘額 金額	比例 (%)	壞賬準備 金額	計提比例 (%)	賬面價值
按組合計提壞賬準備	411,223,001.89	100	596,358.26	0.15	410,626,643.63	389,701,521.01	100.00	129,013.48	0.00	389,572,507.53

# 財務報表附註

(除特別註明外，金額單位為人民幣元)

## 十五、母公司財務報表主要項目註釋(續)

### 1. 應收賬款(續)

#### (4) 壞賬準備的變動情況

	2022年	2021年
年初餘額	129,013.48	244,028.10
本年計提	467,344.78	-
本年轉回	-	(115,014.62)
年末餘額	596,358.26	129,013.48

#### (5) 按欠款方歸集的年末餘額前五名的應收賬款情況

本公司年末餘額前五名的應收賬款合計人民幣 298,457,005.17 元，佔應收賬款年末餘額合計數的 72.58%，相應計提的壞賬準備年末餘額合計人民幣 0 元。

#### (6) 因金融資產轉移而終止確認的應收賬款情況

本集團本年無因金融資產轉移而終止確認的應收賬款情況(2021年：無)。

#### (7) 轉移應收賬款且繼續涉入形成的資產、負債的金額

本集團本年無轉移應收賬款且繼續涉入形成的資產、負債(2021年：無)。

### 2. 其他應收款

	註	2022年	2021年
應收股利	(1)	4,989,960.00	4,989,960.00
其他	(2)	5,693,024.50	5,944,028.98
合計		10,682,984.50	10,933,988.98

#### (1) 應收股利

被投資單位	2022年	2021年
快鹿公司	4,989,960.00	4,989,960.00

# 財務報表附註

(除特別註明外，金額單位為人民幣元)

## 十五、 母公司財務報表主要項目註釋(續)

### 2. 其他應收款(續)

(2) 其他

(a) 按客戶類別分析如下：

客戶類別	2022年	2021年
關聯方	457,570.21	-
第三方	21,147,811.19	21,856,385.88
小計	21,605,381.40	21,856,385.88
減：壞賬準備	15,912,356.90	15,912,356.90
合計	5,693,024.50	5,944,028.98

(b) 按賬齡分析如下：

賬齡	2022年	2021年
1年以內(含1年)	2,332,031.80	4,928,122.77
1年至2年(含2年)	2,524,514.02	237,769.54
2年至3年(含3年)	220,489.06	734,423.50
3年以上	16,528,346.52	15,956,070.07
小計	21,605,381.40	21,856,385.88
減：壞賬準備	15,912,356.90	15,912,356.90
合計	5,693,024.50	5,944,028.98

(c) 按壞賬準備計提方法披露

種類	2022年					2021年				
	賬面餘額		壞賬準備		賬面價值	賬面餘額		壞賬準備		賬面價值
金額	比例 (%)	金額	計提比例 (%)	金額		比例 (%)	金額	計提比例 (%)		
按單項計提壞賬準備	15,812,140.02	73.19	15,812,140.02	100.00	-	15,812,140.02	72.35	15,812,140.02	100.00	-
按組合計提壞賬準備	5,793,241.38	26.81	100,216.88	1.73	5,693,024.50	6,044,245.86	27.65	100,216.88	1.66	5,944,028.98
合計	21,605,381.40	100.00	15,912,356.90	73.65	5,693,024.50	21,856,385.88	100.00	15,912,356.90	72.80	5,944,028.98

# 財務報表附註

(除特別註明外，金額單位為人民幣元)

## 十五、母公司財務報表主要項目註釋(續)

### 2. 其他應收款(續)

#### (2) 其他(續)

##### (d) 壞賬準備的變動情況

壞賬準備	2022年				2021年			
	第一階段 未來12個月 預期信用損失	第二階段 整個存續期 預期信用損失 -未發生信用減值 (%)	第三階段 整個存續期 預期信用損失 -已發生信用減值	合計	第一階段 未來12個月 預期信用損失	第二階段 整個存續期 預期信用損失 -未發生信用減值 (%)	第三階段 整個存續期 預期信用損失 -已發生信用減值	合計
年初餘額	100,216.88	-	15,812,140.02	15,912,356.90	100,216.88	-	15,812,140.02	15,912,356.90
轉入第二階段	-	-	-	-	-	-	-	-
轉入第三階段	-	-	-	-	-	-	-	-
轉回第二階段	-	-	-	-	-	-	-	-
轉回第一階段	-	-	-	-	-	-	-	-
本年計提	-	-	-	-	-	-	-	-
本年轉回	-	-	-	-	-	-	-	-
本年核銷	-	-	-	-	-	-	-	-
年末餘額	100,216.88	-	15,812,140.02	15,912,356.90	100,216.88	-	15,812,140.02	15,912,356.90

##### (e) 按款項性質分類情況

款項性質	2022年	2021年
投資清算往來款	15,812,140.02	15,812,140.02
備用金	2,759,474.60	3,720,899.80
其他零星款項	3,033,766.78	2,323,346.06
小計	21,605,381.40	21,856,385.88
減：壞賬準備	15,912,356.90	15,912,356.90
合計	5,693,024.50	5,944,028.98



## 十五、 母公司財務報表主要項目註釋(續)

### 2. 其他應收款(續)

#### (2) 其他(續)

(f) 按欠款方歸集的年末餘額前五名的情況

單位名稱	款項的性質	年末餘額	賬齡	佔其他應收款 總額的比例 (%)	壞賬準備年末餘額
江蘇省宜興市公路管理處	投資清算往來款	15,812,140.02	3年以上	73.19	15,812,140.02
中國平安財產保險股份有限公司	保險費	149,843.90	1年以內	0.69	-
無錫華潤燃氣有限公司	天然氣押金	135,000.00	3年以上	0.62	-
國網江蘇省電力有限公司蘇州供電公司	電費	132,400.00	1年以內	0.61	-
蘇州長鹿農副產品配送有限公司	押金	124,383.28	1-2年	0.58	-
合計		16,353,767.20		75.69	15,812,140.02

### 3. 其他流動資產

項目	2022年	2021年
預繳企業所得稅	27,526,057.39	-
子公司往來款	2,810,455,992.39	3,277,474,000.63
其他	619,998.03	2,062,005.93
合計	2,838,602,047.81	3,279,536,006.56

### 4. 長期股權投資

項目	2022年			2021年		
	賬面餘額	減值準備	賬面價值	賬面餘額	減值準備	賬面價值
對子公司投資	12,697,898,670.05	-	12,697,898,670.05	9,611,646,488.85	-	9,611,646,488.85
對聯營企業投資	7,451,254,731.71	-	7,451,254,731.71	7,029,300,299.87	-	7,029,300,299.87
減：減值準備	-	-	-	-	-	-
合計	20,149,153,401.76	-	20,149,153,401.76	16,640,946,788.72	-	16,640,946,788.72

# 財務報表附註

(除特別註明外，金額單位為人民幣元)

## 十五、 母公司財務報表主要項目註釋(續)

### 4. 長期股權投資(續)

#### (1) 對子公司投資

被投資單位	年初餘額	本年增加	本年減少	年末餘額	本年計提減值準備	減值準備年末餘額
廣靖錫澄公司	2,125,000,000.00	-	-	2,125,000,000.00	-	-
龍潭大橋	1,005,090,000.00	822,170,000.00	-	1,827,260,000.00	-	-
寧滬國際	732,310.87	-	-	732,310.87	-	-
寧滬投資	1,919,434,377.98	235,000,000.00	-	2,154,434,377.98	-	-
寧滬置業	500,000,000.00	-	-	500,000,000.00	-	-
五峰山大橋	3,112,980,000.00	-	-	3,112,980,000.00	-	-
揚子江管理	50,000,000.00	-	-	50,000,000.00	-	-
長江商能	100,000,000.00	-	-	100,000,000.00	-	-
鎮丹公司	423,910,000.00	-	-	423,910,000.00	-	-
瀚威公司	374,499,800.00	-	-	374,499,800.00	-	-
雲杉清能	-	2,029,082,181.20	-	2,029,082,181.20	-	-
合計	9,611,646,488.85	3,086,252,181.20	-	12,697,898,670.05	-	-

#### (2) 對聯營企業投資

被投資單位	年初餘額	本年增減變動					年末餘額	減值準備年末餘額
		追加投資	減少投資	權益法下確認的 投資收益/(損失)	其他綜合收益	宣告發放 現金股利或利潤 計提減值準備		
聯營企業								
聯網公司	27,236,426.33	-	-	2,757,857.61	-	-	29,994,283.94	-
紫金信託	1,966,115,135.79	-	-	167,692,251.33	(98,360.63)	(37,556,000.00)	2,096,153,026.49	-
集團財務公司	682,500,636.31	-	-	38,707,375.00	-	(12,500,000.00)	708,708,011.31	-
文化傳媒	71,504,311.98	-	-	6,121,891.88	-	-	77,626,203.86	-
快鹿公司	28,740,219.61	-	-	265,928.70	-	-	29,006,148.31	-
現代路橋公司	111,707,608.75	-	-	37,196,040.48	-	-	148,903,649.23	-
悅鑫寧滬公司	11,494,928.81	-	-	(310,225.86)	-	-	11,184,702.95	-
揚子大橋公司	2,007,584,646.61	-	-	225,088,570.75	(3,743,295.51)	(34,190,139.60)	2,194,739,782.25	-
蘇州高速管理	2,122,416,385.68	-	-	87,143,420.69	-	(54,620,883.00)	2,154,938,923.37	-
合計	7,029,300,299.87	-	-	564,663,110.58	(3,841,656.14)	(138,867,022.60)	7,451,254,731.71	-

十五、母公司財務報表主要項目註釋(續)

5. 營業收入、營業成本

(1) 營業收入、營業成本

項目	附註	2022年		2021年	
		營業收入	營業成本	營業收入	營業成本
主營業務		6,574,216,958.54	3,520,647,201.03	7,828,369,363.53	3,842,837,113.80
其他業務		122,197,253.83	-	42,446,715.68	-
合計		6,696,414,212.37	3,520,647,201.03	7,870,816,079.21	3,842,837,113.80
其中：合同產生的收入	十五·5(2)	6,663,090,101.35	3,359,897,709.53	7,688,515,915.54	3,685,940,950.79
租賃收入		33,324,111.02	160,749,491.50	182,300,163.67	156,896,163.01

(2) 合同產生的收入的情況

合同分類	2022年	2021年
按業務類型		
通行費收入	5,479,148,759.80	6,438,939,906.05
公路配套服務收入	1,061,744,087.72	1,207,129,293.81
廣告及其他收入	122,197,253.83	42,446,715.68
合計	6,663,090,101.35	7,688,515,915.54
按商品轉讓的時間分類		
在某一時點確認收入	6,540,892,847.52	7,646,069,199.86
在某一段內確認收入	122,197,253.83	42,446,715.68
合計	6,663,090,101.35	7,688,515,915.54

6. 投資收益

項目	2022年	2021年
權益法核算的長期股權投資收益	564,663,110.58	552,035,987.05
處置長期股權投資產生的投資收益	-	(1,230,578.75)
成本法核算的長期股權投資收益	105,045,402.05	62,942,229.96
其他權益工具在持有期間的投資收益	386,593,920.00	234,765,260.00
交易性金融資產在持有期間的投資收益	100,604,570.80	18,131,533.87
處置交易性金融資產取得的投資收益	60,096.46	507,756.31
貸款利息收入	73,134,741.72	65,512,413.00
合計	1,230,101,841.61	932,664,601.44

# 財務報表附註

(除特別註明外，金額單位為人民幣元)

## 十六．2022 年非經常性損益明細表

項目	金額	說明
(1) 非流動資產處置損益	25,731,786.68	註 1
(2) 計入當期損益的政府補助(與企業業務密切相關，按照國家統一標準定額或定量享受的政府補助除外)	31,982,996.77	註 1
(3) 同一控制下企業合併產生的子公司期初至合併日的當期淨損益	125,330,455.92	
(4) 除同公司正常經營業務相關的有效套期保值業務外，持有交易性金融資產的公允價值變動損益，以及處置交易性金融資產取得的投資收益	144,800,179.62	註 1
(5) 受託經營取得的託管費收入	32,351,845.35	註 1
(6) 其他符合非經常性損益定義的損益項目	13,595,265.73	註 1
(7) 除上述各項之外的其他營業外收入和支出	(39,337,791.93)	註 1
小計	334,454,738.14	
(8) 所得稅影響額	(40,056,503.31)	
(9) 少數股東權益影響額(稅後)	5,888,051.16	
合計	300,286,285.99	

註 1：上述各非經常性損益項目按稅前金額列示。

## 十七．淨資產收益率及每股收益

本集團按照證監會頒佈的《公開發行證券公司信息披露編報規則第 9 號—淨資產收益率和每股收益的計算及披露》(2010 年修訂)以及會計準則相關規定計算的淨資產收益率和每股收益如下：

報告期利潤	加權平均淨資產 收益率 (%)	基本每股收益	稀釋每股收益
歸屬於公司普通股股東的淨利潤	11.23	0.7392	0.7392
扣除非經常性損益後歸屬於公司普通股股東的淨利潤	10.33	0.6796	0.6796

## 十七. 淨資產收益率及每股收益(續)

### 1. 每股收益的計算過程

(1) 基本每股收益

基本每股收益的計算過程詳見附註五、56。

(2) 扣除非經常性損益後的基本每股收益

扣除非經常性損益後的基本每股收益以扣除非經常性損益後歸屬於本公司普通股股東的合併淨利潤除以本公司發行在外普通股的加權平均數計算：

	2022 年	2021 年
歸屬於本公司普通股股東的合併淨利潤	3,724,115,165.87	4,280,010,033.09
歸屬於本公司普通股股東的非經常性損益	300,286,285.99	516,677,548.50
扣除非經常性損益後歸屬於本公司普通股股東的合併淨利潤	3,423,828,879.88	3,763,332,484.59
本公司發行在外普通股的加權平均數	5,037,747,500.00	5,037,747,500.00
扣除非經常性損益後的基本每股收益(元/股)	0.6796	0.7470

(3) 稀釋每股收益

稀釋每股收益的計算過程詳見附註五、56。

(4) 扣除非經常性損益後的稀釋每股收益

本報告期，本公司不存在稀釋性的潛在普通股，扣除非經常性損益後稀釋每股收益與扣除非經常性損益後基本每股收益相同。

# 財務報表附註

(除特別註明外，金額單位為人民幣元)

## 十七. 淨資產收益率及每股收益(續)

### 2. 加權平均淨資產收益率的計算過程

#### (1) 加權平均淨資產收益率

加權平均淨資產收益率以歸屬於本公司普通股股東的合併淨利潤除以歸屬於本公司普通股股東的合併淨資產的加權平均數計算：

	2022年	2021年
歸屬於本公司普通股股東的合併淨利潤	3,724,115,165.87	4,280,010,033.09
歸屬於本公司普通股股東的合併淨資產的加權平均數	33,156,536,783.37	30,793,498,687.24
加權平均淨資產收益率(%)	11.23	13.90

歸屬於本公司普通股股東的合併淨資產的加權平均數計算過程如下：

	2022年	2021年
年初歸屬於本公司普通股股東的合併淨資產	32,042,387,869.42	29,874,365,910.98
本年歸屬於本公司普通股股東的合併淨利潤的影響	3,724,115,165.87	4,280,010,033.09
其他權益工具投資的公允價值變化的影響	821,546,512.03	(124,380,630.56)
支付現金股利的影響	(2,317,363,850.00)	(2,317,363,850.00)
年末歸屬於本公司普通股股東的合併淨資產的加權平均數	33,156,536,783.37	30,793,498,687.24

#### (2) 扣除非經常性損益後的加權平均淨資產收益率

扣除非經常性損益後的加權平均淨資產收益率以扣除非經常性損益後歸屬於本公司普通股股東的合併淨利潤除以歸屬於本公司普通股股東的合併淨資產的加權平均數計算：

	2022年	2021年
扣除非經常性損益後歸屬於本公司普通股股東的合併淨利潤	3,423,828,879.88	3,763,332,484.59
歸屬於本公司普通股股東的合併淨資產的加權平均數	33,156,536,783.37	30,793,498,687.24
扣除非經常性損益後的加權平均淨資產收益率(%)	10.33	12.22



江蘇寧滬高速公路股份有限公司

(香港聯合交易所股份代號：00177)