

香港交易及結算所有限公司及香港聯合交易所有限公司對本公告的內容概不負責，對其準確性或完整性亦不發表任何聲明，並明確表示，概不對因本公告全部或任何部分內容而產生或因倚賴該等內容而引致的任何損失承擔任何責任。



POSTAL SAVINGS BANK OF CHINA CO., LTD.

中國郵政儲蓄銀行股份有限公司

(於中華人民共和國註冊成立的股份有限公司)
(股份代號：1658)

2023年第一季度報告

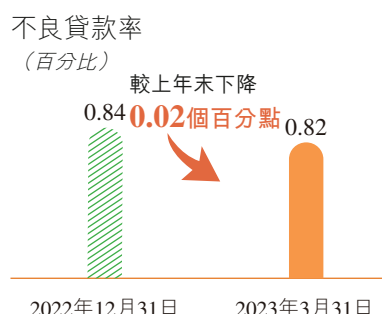
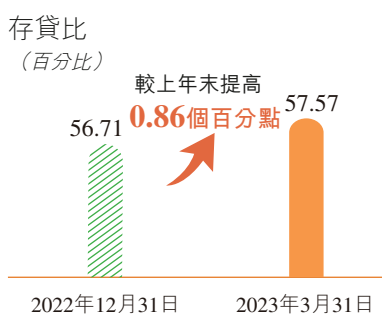
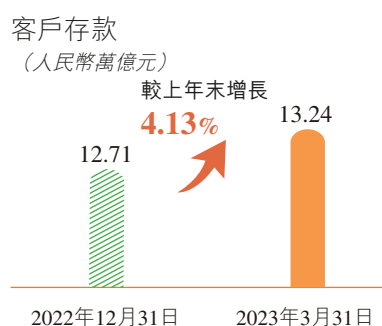
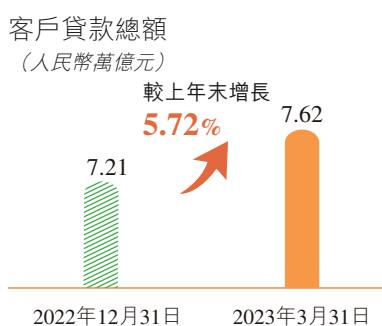
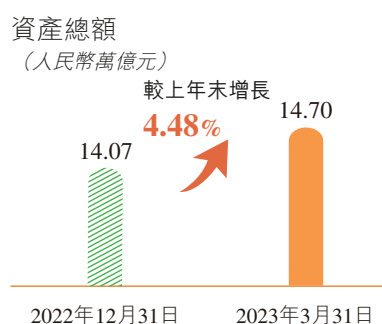
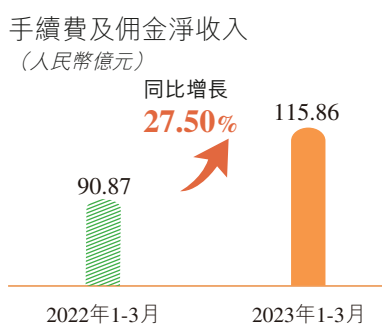
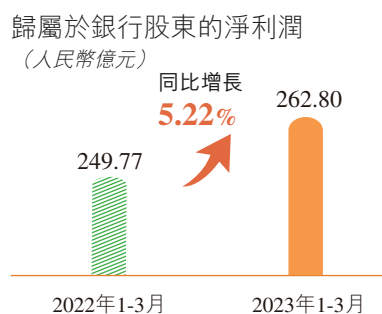
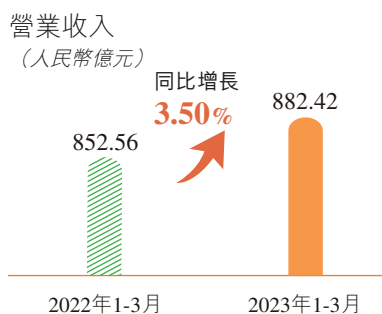
中國郵政儲蓄銀行股份有限公司(「本行」)董事會(「董事會」)謹此宣佈本行及附屬公司截至2023年3月31日止三個月的業績。本公告乃根據《證券及期貨條例》(香港法例第571章)第XIVA部及《香港聯合交易所有限公司證券上市規則》第13.09條的規定而作出。

1 重要提示

- 1.1 本行董事會、監事會及董事、監事、高級管理人員保證本季度報告內容的真實、準確、完整，不存在虛假記載、誤導性陳述或者重大遺漏，並承擔個別和連帶的法律責任。
- 1.2 2023年4月27日，本行董事會審議通過了《2023年第一季度報告》。
- 1.3 本季度財務報表未經審計。
- 1.4 本行法定代表人、主管財務工作負責人劉建軍及財務會計部負責人鄧萍聲明並保證本季度報告中財務報表的真實、準確、完整。

2 主要財務數據

本季度報告所載財務資料按照國際財務報告準則編製。除特別說明外，為本行及子公司合併數據，以人民幣列示¹。



¹ 「客戶貸款」指「客戶貸款及墊款」，「客戶存款」指「吸收存款」。

本報告中資產質量相關數據指標均使用不含應計利息的數據口徑計算。

2.1 主要會計數據及財務指標

人民幣百萬元，百分比或另有標注除外

項目	2023年 3月31日	2022年 12月31日	比上年末增減 變動幅度(%)
資產總額	14,697,475	14,067,282	4.48
客戶貸款總額	7,622,902	7,210,433	5.72
客戶貸款減值準備 ⁽¹⁾	236,865	232,723	1.78
金融投資	5,074,419	4,958,899	2.33
負債總額	13,805,964	13,241,468	4.26
吸收存款	13,240,198	12,714,485	4.13
歸屬於銀行股東的權益	889,917	824,225	7.97
每股淨資產(人民幣元) ⁽²⁾	7.56	7.41	2.02

註(1)：以攤餘成本計量的客戶貸款的減值準備。

註(2)：按期末歸屬於銀行普通股股東的權益除以期末普通股股本總數計算。

人民幣百萬元，百分比或另有標注除外

項目	2023年 1-3月	2022年 1-3月	比上年同期增減 變動幅度(%)
營業收入	88,242	85,256	3.50
淨利潤	26,285	25,026	5.03
歸屬於銀行股東的淨利潤	26,280	24,977	5.22
經營活動產生的現金流量淨額	24,216	143,558	(83.13)
基本和稀釋每股收益(人民幣元) ⁽¹⁾	0.27	0.26	3.85
加權平均淨資產收益率(%，年化) ⁽¹⁾	14.37	14.82	下降0.45個百分點

註(1)：根據中國證券監督管理委員會《公開發行證券的公司信息披露編報規則第9號—淨資產收益率和每股收益的計算及披露》(2010年修訂)的規定計算。本行並無潛在攤薄普通股，因此稀釋每股收益與基本每股收益相同。在計算相關指標時，剔除了其他權益工具的因素影響。

2.2 主要會計數據、財務指標發生變動的情況、原因

人民幣百萬元，百分比除外

項目	2023年 1-3月	2022年 1-3月	變動比率(%)	主要變動原因
經營活動產生的現金流量淨額	24,216	143,558	(83.13)	主要是本行本期發放貸款支付的現金同比增加，以及賣出回購金融資產款收到的現金同比減少所致。

3 股東信息

3.1 普通股股東數量及持股情況

截至報告期末，本行普通股股東總數199,325名（其中包括196,822名A股股東及2,503名H股股東），無表決權恢復的優先股股東。

截至報告期末，前十名普通股股東持股情況如下：

股，百分比除外

股東名稱	持股數量	持股比例(%)	持有有限售條件的股份數量	質押、標記或凍結的股份數量	股東性質	普通股股份種類
中國郵政集團有限公司	62,255,549,280	62.78	61,253,339,187	-	國有法人	人民幣普通股、境外上市外資股
香港中央結算(代理人)有限公司	19,843,223,510	20.01	-	未知	境外法人	境外上市外資股
中國移動通信集團有限公司	6,777,108,433	6.83	6,777,108,433	-	國有法人	人民幣普通股
中國人壽保險股份有限公司	2,179,689,824	2.20	-	-	國有法人	人民幣普通股
中國電信集團有限公司	1,117,223,218	1.13	-	-	國有法人	人民幣普通股
香港中央結算有限公司	750,213,924	0.76	-	-	境外法人	人民幣普通股
上海國際港務(集團)股份有限公司	112,539,226	0.11	-	-	國有法人	人民幣普通股
易方達基金管理有限公司－ 社保基金1104組合	90,000,076	0.09	-	-	其他	人民幣普通股
全國社保基金六零四組合	70,000,000	0.07	-	-	其他	人民幣普通股
中國銀行股份有限公司－富蘭克林 國海中小盤股票型證券投資基金	68,887,404	0.07	-	-	其他	人民幣普通股

註(1)：香港中央結算(代理人)有限公司持股總數是該公司以代理人身份，代表截至報告期末，在該公司開戶登記的所有機構和個人投資者持有的H股股份合計數，其中包括控股股東中國郵政集團有限公司通過香港中央結算(代理人)有限公司以代理人身份持有的80,700,000股H股。

註(2)：香港中央結算有限公司持股總數是以名義持有人身份受香港及海外投資者指定並代表其持有的A股股份(滬港通股票)。

註(3)：香港中央結算(代理人)有限公司是香港中央結算有限公司的全資子公司。除此之外，本行未知上述股東之間是否存在關聯關係或是否屬於《上市公司收購管理辦法》中規定的一致行動人。

註(4)：除香港中央結算(代理人)有限公司情況未知外，截至報告期末，本行其餘前十名普通股股東未參與融資融券、轉融通業務。

註(5)：上述股東不存在回購專戶；不涉及委託/受託表決權、放棄表決權。

註(6)：2023年3月，本行完成非公開發行新股6,777,108,433股，中國移動通信集團有限公司因配售新股成為前十名普通股股東。除此之外，本行不存在戰略投資者、一般法人因配售新股成為前十名股東的情況。

截至報告期末，前十名無限售條件股東持股情況如下：

股

股東名稱	持無限售條件 流通股的數量	股份種類及數量	
		種類	數量
香港中央結算(代理人)有限公司	19,843,223,510	境外上市外資股	19,843,223,510
中國人壽保險股份有限公司	2,179,689,824	人民幣普通股	2,179,689,824
中國電信集團有限公司	1,117,223,218	人民幣普通股	1,117,223,218
中國郵政集團有限公司	1,002,210,093	人民幣普通股	921,510,093
		境外上市外資股	80,700,000
香港中央結算有限公司	750,213,924	人民幣普通股	750,213,924
上海國際港務(集團)股份有限公司	112,539,226	人民幣普通股	112,539,226
易方達基金管理有限公司－社保基金1104組合	90,000,076	人民幣普通股	90,000,076
全國社保基金六零四組合	70,000,000	人民幣普通股	70,000,000
中國銀行股份有限公司－富蘭克林國海中小盤股票型 證券投資基金	68,887,404	人民幣普通股	68,887,404
阿布達比投資局	67,828,537	人民幣普通股	67,828,537

註(1)：香港中央結算(代理人)有限公司持股總數是該公司以代理人身份，代表截至報告期末，在該公司開戶登記的所有機構和個人投資者持有的H股股份合計數，其中包括控股股東中國郵政集團有限公司通過香港中央結算(代理人)有限公司以代理人身份持有的80,700,000股H股。

註(2)：香港中央結算有限公司持股總數是以名義持有人身份受香港及海外投資者指定並代表其持有的A股股份(滬港通股票)。

註(3)：香港中央結算(代理人)有限公司是香港中央結算有限公司的全資子公司。除此之外，本行未知上述股東之間是否存在關聯關係或是否屬於《上市公司收購管理辦法》中規定的一致行動人。

註(4)：除香港中央結算(代理人)有限公司情況未知外，截至報告期末，本行其餘前十名無限售條件股東未參與融資融券、轉融通業務。

註(5)：上述股東不存在回購專戶；不涉及委託／受託表決權、放棄表決權、戰略投資者或一般法人因配售新股成為前十名無限售條件股東的情況。

4 季度經營簡要分析

4.1 經營情況概覽

2023年是全面貫徹落實黨的二十大精神的開局之年，本行始終堅持以習近平新時代中國特色社會主義思想為指導，堅決貫徹落實黨中央決策部署，按照二十大擘畫的中國式現代化宏偉願景，以創新變革為引領，堅定推進特色化發展，踐行「5+1」戰略路徑¹，強化「六大能力」建設²，打造「五大差異化增長極」，在加快建設一流大型零售銀行的過程中，為經濟社會高質量發展作出新的貢獻。

經營業績整體符合預期。面對更趨複雜的外部環境，本行着力把握經濟企穩回升的良好態勢，紮實開好局起好步。一是業務規模穩中有進。截至報告期末，本行資產總額14.70萬億元，較上年末增長4.48%；其中客戶貸款總額達7.62萬億元，較上年末增長5.72%。負債總額13.81萬億元，較上年末增長4.26%；其中客戶存款突破13萬億元，達13.24萬億元，較上年末增長4.13%。二是發展質效不斷提升。本行着力實現「質」和「量」同步提升的高質量發展。在信貸投放上，堅持貸款向實體、實體向零售傾斜，報告期內本行客戶貸款增加4,124.69億元，同比多增577.95億元，帶動存貸比和信貸資產佔比分別提高0.86和0.61個百分點；其中投向實體經濟的貸款增加4,446.39億元，增量創歷史同期新高；個人貸款增加1,663.75億元，同比多增269.25億元。在負債管理上，堅持以價值存款為核心的負債發展機制，強化價值存款及結構優化的考核措施，實現負債成本的持續下降，一季度付息負債的平均付息率較去年全年下降6BPs。三是收入利潤穩定增長。報告期內，本行實現歸屬於銀行股東的淨利潤262.80億元，同比增長5.22%；營業收入882.42億元，同比增長3.50%；其中手續費及佣金淨收入115.86億元，同比增長27.50%，持續保持較快的增長速度，中收佔比同比提升2.47個百分點。四是風險管理紮實穩健。本行持續完善全面風險管理體系建設，始終秉承審慎穩健的風險偏好，結合內外部風險形勢和關鍵風險點，明確2023年總體風險偏好要求及各主要風險策略導向，切實發揮風險引領作用。截至報告期末，不良貸款率0.82%，較上年末下降0.02個百分點，撥備覆蓋率381.12%，持續保持行業優秀水平。五是發展基礎更加夯實。本行積極貫徹「價值創造」理念，持續推動資本集約化發展。在加快推進資本管理高級方法建設的同時，結合業務發展和資本管理需要，積極運用內外源資本補充渠道有序開展資本補充，通過A股非公開發行募集資金約450億元，全部用於補充核心一級資本，促進長遠高質量發展。截至報告期末，核心一級資本充足率9.72%，較上年末提升0.36個百分點。六是綠色發展底色鮮明。全面推進「綠色銀行」建設，積極支持「藍色經濟」，簽署聯合國《可持續藍色經濟金融倡議》，成為國內首家簽署《倡議》的國有大型商業銀行。印發2023年碳达峰碳中和暨綠色金融工作要點，明確年度工作目標和重點任務。不斷探索金融支持綠色低碳發展模式，推出「綠色票據+數字人民幣」創新貼現產品「綠色G貼」，為綠色低碳企業提供特色化票據服務。截至報告期末，綠色貸款餘額5,383.08億元，較上年末增長8.41%。累計成立碳中和支行、綠色支行和綠色金融中心等綠色金融機構24家。

鄉村振興、中小微企業、主動授信、財富管理和金融市場「五大差異化增長極」建設成效顯著，具有鮮明郵儲特色的競爭優勢蓄能發力。一是深耕下沉市場，鞏固農村市場差異化競爭優勢。本行圍繞「一縣一業、一村一品」，大力推進產業貸新模式落地，積極支持做好「土特產」大文章。持續推進農村信用體系建設提質增效，穩步推進信用村普遍授信，積極協同郵政集團圍繞「村社戶企店」深入開展惠農合作項目³，發揮「郵惠萬家」直銷銀行作用，創新構建鄉村市場網絡化運營體系和廣覆蓋、多層次的綜合服務體系。穩步推進審查審批和貸後管理集中運營，提

¹ 「5+1」戰略路徑是指發展科技金融、生態金融、協同金融、產業金融、綠色金融，並將風險合規貫穿始終。

² 「六大能力」建設是指專業核心、體系支撐、協同整合、科技助推、機制驅動、創新引領能力建設。

³ 「村社戶企店」是指行政村、農民合作社、農戶、涉農企業、農村商戶。

升業務辦理效率和風險防控能力。截至報告期末，本行涉農貸款餘額1.97萬億元，較上年末增加1,590.97億元；個人小額貸款較上年末增加1,190.83億元，增量創歷史同期新高；建成信用村38.69萬個，評定信用戶超千萬戶，主動授信白名單客戶貸款本年淨增366.20億元。二是**夯實長效機制，持續深化小微企業金融服務**。本行進一步推動小微金融服務增量、擴面，加快數字化轉型，推動「線上+線下」協同發展。截至報告期末，本行普惠型小微企業貸款餘額1.28萬億元，較上年末增加近千億元，有貸款餘額戶數突破200萬戶。聚焦專精特新及科創企業客群，依託科創金融專業服務體系，深化科創金融服務生態圈建設，推出科創企業全生命週期服務方案，持續完善「看未來」評價模型，為客戶提供投商行一體化服務。發行市場首單科創主題小微金融債券，規模50億元，助力科創小微企業高質量發展。截至報告期末，服務專精特新及科創企業客戶5.72萬戶，同比增長26.75%。三是**依託主動授信機制，加快鍛造優勢產品**。本行積極順應客戶需求，創新業務發展模式，深化智能風控工具應用，形成優質客戶名單，打造專屬風控方案對優質客戶實施主動授信，分批次、多渠道精準觸達客戶；優化產品旅程改善客戶體驗，為客戶提供「秒批秒貸」服務，使主動授信成為郵儲銀行實施差異化競爭、贏得客戶的重要抓手。主動授信貸款自2022年9月份開始投放以來增長迅速，報告期末餘額超過700億元。四是**圍繞業務模式轉型，加速建設「財富管理銀行」**。本行堅持「以客戶為中心」的經營理念，有序推進財富管理轉型升級。加快優化差異化客戶服務渠道建設，首家私行中心成功開業，啟動私行專屬服務團隊配備。緊緊圍繞客戶資產配置需求，大力為客戶配置長期保障型產品，長期期交新單保費同比增長超75%；堅持布局權益基金，為更多的客戶配置基金產品，權益基金佔非貨幣基金保有規模比例超50%。加大科技賦能，開通遠程雙錄、遠程投顧功能，為客戶提供資配報告解讀等線上服務，打破物理網點空間限制，有效提升客戶體驗；上線產品運營系統，提升投資理財類產品的運營效率、風險管理和績效評估能力。截至報告期末，本行個人客戶AUM規模近14.5萬億元。五是**推進同業生態圈建設，充分發揮金融市場優勢**。本行秉承「同行、同進、同贏」的品牌理念，匠心打造集客戶交流、產品交易、信息交互為一體的「郵你同贏」同業生態平台，完成「線上+線下」雙層生態圈構建。截至報告期末，同業生態平台註冊機構達1,800家，同業融資、票據交易、基金代銷三大業務品種的累計交易規模超4,000億元，同業生態圈的影響力和品牌知名度持續提升。

以創新迎接變革，能力建設紮實推進。本行把創新擺在經營發展的核心位置，建立創新成果孵化機制，完善創新激勵機制，強化創新聯動機制，以文化建設為依託，將創新根植於經營管理全過程，努力打破傳統範式和業務邊界，積極圍繞各類要素推陳出新。一是**全面變革客戶服務方式，構建更有深度、更加忠誠的客戶關係**。圍繞客戶的全生命週期提供專業的金融服務，在為客戶創造價值的同時，實現與客戶共同成長。零售金融業務大力開展鏈式營銷，打造核心個人客群，截至報告期末，個人VIP客戶4,958.07萬戶，較上年末增加223.07萬戶；富嘉及以上（金融資產50萬及以上）客戶459.62萬戶，較上年末增加34.59萬戶。公司金融業務推行一體化作業模式，通過更加精準和全程伴隨的服務實現拓客活客，截至報告期末，公司客戶144.06萬戶，較上年末新增8.57萬戶。二是**融合風險理念升級與金融科技創新，全面提升風險引領能力**。加快推進風險管理數字化轉型，「內部評級平台新增主動授信功能工程」等77項工程成功上線。多媒體智能分析系統首次投產，運用多種人工智能技術處理多模態數據，實現個金櫃面雙錄智能質檢等場景。推進統一身份認證、數據防洩露、多方安全計算等系統建設，夯實科技風險防控。三是**堅定推進集約化轉型，釋放組織管理效率**。綜合運用大數據和互聯網技術，創新貸前營銷觸達，加強貸後管理集中運營，提升貸後管理的主動性和有效性。消費信貸作業效率較集中前提升80%，小額貸款審查審批集中以來節省人力約40%，打造高效率、低成本、標準化的現代化商業銀行管控模式。

守正創新擔使命，奮楫篤行啟新程。本行將不斷增強創新的戰略思維和創新的戰術主動，以創新變革的魄力，以堅持做「難而正確」事情的毅力，加速把發展潛力轉化為發展新優勢，全力推動郵儲銀行高質量發展，為中國式現代化貢獻郵儲力量。

4.2 財務表現

4.2.1 財務業績

報告期內，本行實現營業收入882.42億元，同比增加29.86億元，增長3.50%；實現淨利潤262.85億元，同比增加12.59億元，增長5.03%。

(1) 利息淨收入

利息淨收入693.98億元，同比增加6.82億元，增長0.99%。淨利息收益率2.09%，淨利差2.07%。

(2) 手續費及佣金淨收入

手續費及佣金淨收入115.86億元，同比增加24.99億元，增長27.50%，主要是本行提前儲備客戶和項目，搶抓年初旺季營銷的「黃金期」，代理保險、信用卡、投行和交易銀行等業務收入實現較快增長。

(3) 營業支出

營業支出501.57億元，同比增加52.94億元，增長11.80%。

(4) 信用減值損失

信用減值損失86.20億元，同比減少29.78億元，下降25.68%。

4.2.2 資產負債及股東權益

截至報告期末，本行資產總額146,974.75億元，較上年末增加6,301.93億元，增長4.48%；負債總額138,059.64億元，較上年末增加5,644.96億元，增長4.26%；股東權益總額8,915.11億元，較上年末增加656.97億元，增長7.96%。

(1) 客戶貸款

客戶貸款總額76,229.02億元，較上年末增加4,124.69億元，增長5.72%。其中，個人貸款42,124.80億元，較上年末增加1,663.75億元，增長4.11%，主要是本行堅守零售銀行戰略定位，加大鄉村振興領域信貸投入，個人小額貸款實現較快增長；公司貸款29,476.26億元，較上年末增加2,782.64億元，增長10.42%，主要是本行積極支持國家重點區域發展戰略，全力支持實體經濟發展，加大對製造業、基礎設施建設、專精特新、綠色金融等領域的公司信貸投放，小企業及公司貸款規模實現穩健增長；票據貼現4,627.96億元，較上年末減少321.70億元，下降6.50%。

(2) 客戶存款

客戶存款132,401.98億元，較上年末增加5,257.13億元，增長4.13%。其中，個人存款117,594.94億元，較上年末增加4,772.97億元，增長4.23%，主要是本行堅持發展價值存款，優化業務結構，一年期及以下存款增長帶動；公司存款14,774.45億元，較上年末增加478.79億元，增長3.35%。

(3) 股東權益

股東權益總額8,915.11億元，較上年末增加656.97億元，增長7.96%，主要是一季度實現淨利潤262.85億元，以及非公開發行A股普通股募集資金淨額449.80億元。

4.2.3 資產質量和資本充足率情況

2023年一季度，本行持續加強信用風險管控，資產質量穩中向好。截至報告期末，不良貸款餘額626.20億元，較上年末增加18.84億元；不良貸款率0.82%，較上年末下降0.02個百分點。關注類貸款餘額418.47億元，較上年末

增加17.80億元；關注類貸款佔比0.55%，較上年末下降0.01個百分點。逾期貸款餘額722.23億元，較上年末增加40.71億元；逾期率0.95%，與上年末持平。撥備覆蓋率381.12%，較上年末下降4.39個百分點。2023年1-3月，本行新生成不良貸款144.44億元，年化不良貸款生成率¹0.76%。

截至報告期末，核心一級資本充足率9.72%，較上年末上升0.36個百分點；一級資本充足率11.54%，較上年末上升0.25個百分點；資本充足率14.01%，較上年末上升0.19個百分點，均滿足監管要求。

4.3 財務報表及補充財務資料

按國際財務報告準則編製的財務報表載於本報告附錄一，補充財務資料載於本報告附錄二。本行按照中國企業會計準則編製的合併財務報表與按照國際財務報告準則編製的合併財務報表的報告期內淨利潤及股東權益無差異。

5 其他提醒事項

經中國證監會核准，本行於2023年3月非公開發行6,777,108,433股A股普通股股票，每股發行價格為人民幣6.64元，募集資金總額為人民幣4,500,000萬元，扣除發行費用後，實際募集資金淨額約為人民幣4,498,015.90萬元。本次發行完成後，本行普通股股份總數由92,383,967,605股增加至99,161,076,038股。詳情請參見本行2023年3月29日的公告。

6 發佈季度報告

本報告同時刊載於香港交易所「披露易」網站(www.hkexnews.hk)及本行網站。根據中國企業會計準則編製的季度報告同時刊載於上海證券交易所網站(www.sse.com.cn)及本行網站。

承董事會命
中國郵政儲蓄銀行股份有限公司
杜春野
聯席公司秘書

中國，北京
2023年4月27日

於本公告日期，本行董事會包括執行董事劉建軍先生及姚紅女士；非執行董事韓文博先生、陳東浩先生、魏強先生、劉悅先生及丁向明先生；獨立非執行董事溫鐵軍先生、鍾瑞明先生、胡湘先生、潘英麗女士及唐志宏先生。

* 中國郵政儲蓄銀行股份有限公司並非一家根據銀行業條例(香港法例第155章)之認可機構，並不受限於香港金融管理局的監督，亦不獲授權在香港經營銀行及／或接受存款業務。

¹ 不良貸款生成率=(期末不良信貸餘額-期初不良信貸餘額+期間清收處置金額)/期初信貸餘額。

附錄一 參照國際財務報告準則編製的財務報表

合併損益及其他綜合收益表

截至2023年3月31日止三個月期間

(除另有註明外，金額單位均為人民幣百萬元)

	2023年 1-3月 (未經審計)	2022年 1-3月 (未經審計)
利息收入	121,197	116,799
利息支出	(51,799)	(48,083)
利息淨收入	69,398	68,716
手續費及佣金收入	21,473	16,089
手續費及佣金支出	(9,887)	(7,002)
手續費及佣金淨收入	11,586	9,087
交易淨收益	1,067	721
證券投資淨收益	6,366	5,930
其他業務淨收益	(175)	802
營業收入	88,242	85,256
營業支出	(50,157)	(44,863)
信用減值損失	(8,620)	(11,598)
其他資產減值損失	(1)	(2)
稅前利潤	29,464	28,793
所得稅費用	(3,179)	(3,767)
淨利潤	26,285	25,026
淨利潤歸屬於：		
銀行股東	26,280	24,977
非控制性權益	5	49

合併損益及其他綜合收益表（續）

截至2023年3月31日止三個月期間

（除另有註明外，金額單位均為人民幣百萬元）

	2023年 1-3月 (未經審計)	2022年 1-3月 (未經審計)
其他綜合收益		
最終不計入損益		
以公允價值計量且其變動計入其他綜合收益的權益工具的公允價值變動	(47)	(885)
最終計入損益		
以公允價值計量且其變動計入其他綜合收益的金融資產的淨損益	(205)	(1,881)
本期綜合收益	26,033	22,260
綜合收益歸屬於：		
銀行股東	26,028	22,211
非控制性權益	5	49
基本及稀釋每股盈利（以每股人民幣元列示）	0.27	0.26

合併財務狀況表

2023年3月31日

(除另有註明外，金額單位均為人民幣百萬元)

	2023年 3月31日 (未經審計)	2022年 12月31日 (經審計)
資產		
現金及存放中央銀行款項	1,281,843	1,263,951
存放同業及其他金融機構款項	189,192	161,422
拆放同業及其他金融機構款項	307,176	303,310
衍生金融資產	1,519	1,905
買入返售金融資產	276,517	229,870
客戶貸款及墊款	7,386,037	6,977,710
金融投資		
以公允價值計量且其變動計入當期損益的金融資產	871,214	863,783
以公允價值計量且其變動計入其他綜合收益的債務工具	493,247	416,172
以公允價值計量且其變動計入其他綜合收益的權益工具	9,283	9,346
以攤餘成本計量的金融資產	3,700,675	3,669,598
於聯營企業之權益	653	653
不動產和設備	53,276	53,272
遞延所得稅資產	63,831	63,955
其他資產	63,012	52,335
資產總額	14,697,475	14,067,282
負債		
向中央銀行借款	31,051	24,815
同業及其他金融機構存放款項	66,043	78,770
同業及其他金融機構拆入款項	57,599	42,699
衍生金融負債	2,061	2,465
賣出回購金融資產款	205,812	183,646
吸收存款	13,240,198	12,714,485
應交企業所得稅	4,947	2,868
已發行債務證券	111,356	101,910
遞延所得稅負債	9	11
其他負債	86,888	89,799
負債總額	13,805,964	13,241,468

合併財務狀況表(續)

2023年3月31日

(除另有註明外，金額單位均為人民幣百萬元)

	2023年 3月31日 (未經審計)	2022年 12月31日 (經審計)
股東權益		
股本	99,161	92,384
其他權益工具		
永續債	139,986	139,986
資本公積	162,682	124,479
其他儲備	241,966	242,180
留存收益	246,122	225,196
歸屬於銀行股東的權益	889,917	824,225
非控制性權益	1,594	1,589
股東權益總額	891,511	825,814
負債和股東權益總額	14,697,475	14,067,282

劉建軍

(代表董事會)

姚紅

(代表董事會)

合併現金流量表

截至2023年3月31日止三個月期間

(除另有註明外，金額單位均為人民幣百萬元)

	2023年 1-3月 (未經審計)	2022年 1-3月 (未經審計)
來自經營活動的現金流量		
稅前利潤	29,464	28,793
調整：		
無形資產和其他資產攤銷	422	361
不動產和設備及使用權資產折舊	2,157	2,037
資產減值損失	8,621	11,600
- 信用減值損失	8,620	11,598
- 其他資產減值損失	1	2
金融投資利息收入	(33,573)	(31,420)
發行債券利息支出	897	823
證券投資淨收益	(6,366)	(5,930)
未實現匯兌損益	348	604
處置不動產、設備和其他資產淨損益	(2)	(11)
小計	1,968	6,857
經營資產的淨(增加)/減少		
存放中央銀行款項	(25,932)	(63,893)
存放同業及其他金融機構款項	(23,420)	(15,568)
拆放同業及其他金融機構款項	(19,453)	7,437
以公允價值計量且其變動計入當期損益的金融資產	(23,225)	(58,163)
買入返售金融資產	(9,838)	7,943
客戶貸款及墊款	(417,698)	(357,298)
其他經營資產	(10,581)	4,034
小計	(530,147)	(475,508)
經營負債的淨增加/(減少)		
向中央銀行借款	6,152	1,390
同業及其他金融機構存放款項	(12,785)	(48,965)
同業及其他金融機構拆入款項	14,997	18,197
賣出回購金融資產款	22,203	84,131
吸收存款	553,694	608,643
其他經營負債	(30,972)	(49,210)
小計	553,289	614,186
所得稅前經營活動產生的現金流量淨額	25,110	145,535
支付的所得稅	(894)	(1,977)
經營活動產生的現金流量淨額	24,216	143,558
經營活動的現金流包括：		
收到的利息	91,581	88,423
支付的利息	(78,219)	(90,561)

合併現金流量表(續)

截至2023年3月31日止三個月期間

(除另有註明外，金額單位均為人民幣百萬元)

	2023年 1-3月 (未經審計)	2022年 1-3月 (未經審計)
來自投資活動的現金流量		
出售及贖回金融投資收到的現金	357,637	344,919
取得金融投資收益收到的現金	45,130	39,533
處置不動產和設備、無形資產和其他長期資產收到的現金	11	37
購買金融投資支付的現金	(403,846)	(501,292)
購買不動產和設備、無形資產和其他長期資產支付的現金	(2,266)	(2,309)
投資活動使用的現金流量淨額	(3,334)	(119,112)
來自籌資活動的現金流量		
發行普通股收到的現金	45,000	-
發行永續債所收到的現金	-	30,000
發行債務證券收到的現金	10,000	40,000
分配股利、利潤或償付利息支付的現金	(6,767)	(5,178)
為發行普通股支付的現金	(20)	-
為發行永續債支付的現金	-	(2)
為發行債務證券支付的現金	-	(3)
償還債務證券支付的現金	-	(20,000)
償付租賃負債的本金和利息支付的現金	(973)	(939)
籌資活動產生的現金流量淨額	47,240	43,878
匯率變動對現金和現金等價物的影響	(81)	(78)
現金和現金等價物淨增加額	68,041	68,246
期初現金和現金等價物餘額	239,980	313,766
期末現金和現金等價物餘額	308,021	382,012

附錄二 補充財務資料

資本充足率情況表

人民幣百萬元，百分比除外

項目	2023年3月31日		2022年12月31日	
	合併	銀行	合併	銀行
根據《商業銀行資本管理辦法(試行)》計算：				
核心一級資本淨額	745,684	723,963	679,887	658,372
一級資本淨額	885,811	863,949	820,013	798,358
資本淨額	1,074,849	1,052,230	1,003,987	981,608
核心一級資本充足率(%)	9.72	9.50	9.36	9.12
一級資本充足率(%)	11.54	11.33	11.29	11.06
資本充足率(%)	14.01	13.80	13.82	13.60

槓桿率情況表

人民幣百萬元，百分比除外

項目	2023年	2022年	2022年	2022年
	3月31日	12月31日	9月30日	6月30日
一級資本淨額	885,811	820,013	815,023	838,323
調整後的表內外資產餘額	15,343,174	14,623,664	14,071,223	13,931,845
槓桿率(%)	5.77	5.61	5.79	6.02

流動性覆蓋率情況表

人民幣百萬元，百分比除外

項目	2023年	2022年
	3月31日	12月31日
合格優質流動性資產	2,656,002	2,601,067
未來30天現金淨流出量	1,123,472	1,036,868
流動性覆蓋率(%)	236.41	250.86