

香港交易及結算所有限公司及香港聯合交易所有限公司對本公告的內容概不負責，對其準確性或完整性亦不發表任何聲明，並明確表示，概不對因本公告全部或任何部份內容而產生或因倚賴該等內容而引致的任何損失承擔任何責任。

ZOOMLION 中 聯 重 科

Zoomlion Heavy Industry Science and Technology Co., Ltd.*

中聯重科股份有限公司

(於中華人民共和國註冊成立的股份有限公司)

(股份代號：1157)

海外監管公告

本公告乃根據香港聯合交易所有限公司證券上市規則第13.10B條而做出。

茲載列中聯重科股份有限公司於2023年7月11日在深圳證券交易所網站(www.szse.cn)以及巨潮資訊網(www.cninfo.com.cn)刊登的「湖南中聯重科智能高空作業機械有限公司審計報告」文件，僅供參閱。

承董事會命
中聯重科股份有限公司
公司秘書
楊篤志

中國長沙，2023年7月10日

於本公告刊發日期，本公司執行董事為詹純新博士；非執行董事為賀柳先生；以及獨立非執行董事為張成虎先生、黃國濱先生、吳寶海先生及黃珺女士。

* 僅供識別

湖南中联重科智能高空作业机械有限公司

审计报告

天职业字[2023]32496 号

目 录

审计报告	1
财务报表	7
财务报表附注	23



审计报告

天职业字[2023]32496号

湖南中联重科智能高空作业机械有限公司全体股东：

一、 审计意见

我们审计了湖南中联重科智能高空作业机械有限公司（以下简称“中联高机”或“公司”）的财务报表，包括2023年4月30日、2022年12月31日、2021年12月31日和2020年12月31日的合并资产负债表及资产负债表，2023年1-4月、2022年度、2021年度和2020年度的合并利润表及利润表、合并现金流量表及现金流量表、合并所有者权益变动表及所有者权益变动表，以及相关财务报表附注。

我们认为，后附的中联高机财务报表在所有重大方面按照企业会计准则的规定编制，公允反映了中联高机2023年4月30日、2022年12月31日、2021年12月31日和2020年12月31日的合并财务状况及财务状况以及2023年1-4月、2022年度、2021年度和2020年度的合并经营成果和合并现金流量及经营成果和现金流量。

二、 形成审计意见的基础

我们按照中国注册会计师审计准则的规定执行了审计工作。审计报告的“注册会计师对财务报表审计的责任”部分进一步阐述了我们在这些准则下的责任。按照中国注册会计师职业道德守则，我们独立于中联高机，并履行了职业道德方面的其他责任。我们相信，我们获取的审计证据是充分、适当的，为发表审计意见提供了基础。

三、 关键审计事项

关键审计事项是根据我们的职业判断，认为对2023年1-4月、2022年度、2021年度和2020年度财务报表审计最为重要的事项。这些事项的应对以对财务报表整体进行审计并形成意见为背景，我们不对这些事项提供单独的意见。



关键审计事项	该事项在审计中是如何应对的
<p>营业收入确认</p> <p>2023年1-4月、2022年度、2021年度和2020年度中联高机营业收入分别为183,719.79万元、458,307.61万元、297,745.11万元和102,770.46万元，呈大幅增长趋势。因营业收入是中联高机的主要利润来源，营业收入是否基于真实交易以及是否计入恰当的会计期间存在固有错报风险，我们将营业收入的确认作为关键审计事项。参见财务报表附注“三、（二十八）”及“六、（三十四）”</p>	<p>针对营业收入的确认，我们主要实施了以下审计程序：</p> <p>（1）了解、评价中联高机销售与收款相关内部控制关键控制设计的有效性，并测试客户签收、收入确认及退换货等关键控制点运行的有效性。</p> <p>（2）采用抽样方法对营业收入实施如下程序：</p> <p>1) 通过查询客户公开信息，了解客户的行业地位、财务状况等，核查客户的真实性；并将客户的股东、董事和监事信息，与公司提供的关联方清单进行比对，检查是否存在未披露的关联方关系；</p> <p>2) 选取报告期内记录的收入，核对至相关的合同或销售订单、出库交货单、主机交接单、货物运输交接单及销售发票、报关单及提单等支持性文件，以评价相关收入是否按照公司的会计政策予以确认；</p> <p>3) 选取客户，针对境内客户对其办公地点或生产经营地点进行实地走访，针对境外客户进行视频访谈或实地走访，询问其与公司的业务往来情况（如合作历史，主要合同条款，销售退回情况等），以检查客户及其交易的真实性；</p> <p>4) 按照抽样原则选择客户，函证报告期各期末的应收款项余额及报告期各期销售额。</p> <p>（3）检查资产负债表日后是否存在销售退回，检查相关支持性文件，以评价收入是否记录于恰当的会计期间。</p> <p>（4）对资产负债表日前后的收入确认，选取样本，核对客户签收记录及其他支持性文件，以评价收入是否被记录于恰当的会计期间。</p>



关键审计事项	该事项在审计中是如何应对的
<p>应收款项减值事项</p> <p>2023年4月30日、2022年12月31日、2021年12月31日和2020年12月31日中联高机应收账款账面余额分别为117,809.44万元、71,475.44万元、47,067.89万元和26,215.96万元，坏账准备余额分别为3,570.98万元、2,181.11万元、1,447.04万元和2,034.04万元。2023年4月30日、2022年12月31日、2021年12月31日和2020年12月31日中联高机分期应收款项账面余额分别为145,678.66万元、108,134.65万元、57,032.75万元和30,749.41万元，坏账准备余额分别为4,907.68万元、3,703.05万元、1,840.35万元和1,003.48万元。中联高机应收款项金额较大，管理层对应收款项按照相当于整个存续期内预期信用损失的金额计量坏账准备，其中考虑了历史违约数据、历史损失率和前瞻性信息。对具有类似信用损失模型的客户群组进行坏账准备估计。因管理层在运用预期信用损失模型时需要运用会计估计和判断，且影响金额重大，因此我们将应收款项减值的计提作为关键审计事项。参见财务报表附注“三、(十一)”、“三、(十六)”及“六、(三)”、“六、(八)”和“六、(十)”。</p>	<p>针对应收账款坏账准备计提，我们主要实施以下审计程序：</p> <p>(1) 了解、评价与应收账款管理及计提坏账准备相关内部控制设计的有效性，并测试相关关键控制运行的有效性。</p> <p>(2) 通过与同行业上市公司比较，评估中联高机应收账款坏账准备会计政策的合理性。</p> <p>(3) 对于单项计提的应收款项，了解单项计提的原因，复核管理层确定预期信用损失金额的依据；</p> <p>(4) 对于按组合计提的应收款项，复核信用特征划分是否适当，了解历史信用损失率，复核预期信用损失模型是否恰当；</p> <p>(5) 取得管理层对应收款项坏账准备的计算表，复核相关参数及计算金额是否准确。</p>



四、管理层和治理层对财务报表的责任

中联高机管理层负责按照企业会计准则的规定编制财务报表，使其实现公允反映，并设计、执行和维护必要的内部控制，以使财务报表不存在由于舞弊或错误导致的重大错报。

在编制财务报表时，管理层负责评估中联高机的持续经营能力，披露与持续经营相关的事项（如适用），并运用持续经营假设，除非管理层计划清算中联高机、停止营运或别无其他现实的选择。

治理层负责监督中联高机的财务报告过程。

五、注册会计师对财务报表审计的责任

我们的目标是对财务报表整体是否不存在由于舞弊或错误导致的重大错报获取合理保证，并出具包含审计意见的审计报告。合理保证是高水平的保证，但并不能保证按照审计准则执行的审计在某一重大错报存在时总能发现。错报可能由舞弊或错误所导致，如果合理预期错报单独或汇总起来可能影响财务报表使用者依据财务报表作出的经济决策，则通常认为错报是重大的。

在按照审计准则执行审计工作的过程中，我们运用职业判断，保持了职业怀疑。同时，我们执行了以下工作：

1、识别和评估由于舞弊或错误导致的财务报表重大错报风险，设计和实施审计程序以应对这些风险，并获取充分、适当的审计证据，作为发表审计意见的基础。由于舞弊可能涉及串通、伪造、故意遗漏、虚假陈述或凌驾于内部控制之上，未能发现由于舞弊导致的重大错报的风险高于未能发现由于错误导致的重大错报的风险。

2、了解与审计相关的内部控制，以设计恰当的审计程序，但目的并非对内部控制的有效性发表意见。

3、评价管理层选用会计政策的恰当性和作出会计估计及相关披露的合理性。

4、对管理层使用持续经营假设的恰当性得出结论。同时，根据所获取的审计证据，就可能导致对中联高机持续经营能力产生重大疑虑的事项或者情况是否存在重大不确定性得出结论。如果我们得出结论认为存在重大不确定性，审计准则要求我们在审计报告中提请报告使用者注意财务报表中的相关披露；如果披露不充分，我们应当发表非无保留意见。我们的结论基



审计报告（续）

天职业字[2023]32496号

于截至审计报告日可获得的信息。然而，未来的事项或情况可能导致中联高机不能持续经营。

5、评价财务报表的总体列报、结构和内容，并评价财务报表是否公允反映交易和事项。

6、就中联高机中实体或业务活动的财务信息获取充分、适当的审计证据，以对财务报表发表意见。我们负责指导、监督和执行中联高机审计，我们对审计意见承担全部责任。

我们与治理层就计划的审计范围、时间安排和重大审计发现等事项进行沟通，包括沟通我们在审计中识别出的值得关注的内部控制缺陷。

我们还就遵守与独立性相关的职业道德要求向治理层提供声明，并与治理层沟通可能被合理认为影响我们独立性的所有关系和其他事项，以及相关的防范措施。

从与治理层沟通的事项中，我们确定哪些事项对2023年1-4月、2022年度、2021年度和2020年度财务报表财务报表审计最为重要，因而构成关键审计事项。我们在审计报告中描述这些事项，除非法律法规禁止公开披露这些事项，或在极少数情形下，如果合理预期在审计报告中沟通某事项造成的负面后果超过在公众利益方面产生的益处，我们确定不应在审计报告中沟通该事项。



审计报告（续）

天职业字[2023]32496号

[此页无正文]



中国注册会计师：

（项目合伙人）



中国注册会计师：



合并资产负债表（续）

编制单位：湖南中联重科智能高空作业机械有限公司

金额单位：元

项 目	2023年4月30日	2022年12月31日	2021年12月31日	2020年12月31日	附注编号
流动负债					
短期借款					
△向中央银行借款					
△拆入资金					
交易性金融负债					
衍生金融负债					
应付票据	963,805,408.95	769,013,165.44	120,337,928.57		六、(十七)
应付账款	2,971,882,321.11	2,442,931,704.48	1,220,979,855.58	418,938,064.67	六、(十八)
预收款项					
合同负债	73,608,462.54	116,473,602.29	69,507,849.07	63,216,365.84	六、(十九)
△卖出回购金融资产款					
△吸收存款及同业存放					
△代理买卖证券款					
△代理承销证券款					
应付职工薪酬	32,593,583.90	42,637,616.10	32,076,004.93	16,405,015.40	六、(二十)
应交税费	4,239,949.43	3,524,878.74	3,341,239.87	799,899.00	六、(二十一)
其他应付款	117,682,920.81	115,889,264.93	937,172,536.95	67,418,706.09	六、(二十二)
其中：应付利息					
应付股利					
△应付款项及佣金					
△应付分保账款					
持有待售负债					
一年内到期的非流动负债	10,173,589.81	14,120,970.57			六、(二十三)
其他流动负债	157,816,156.29	174,430,247.41	298,029,077.36	48,341,680.39	六、(二十四)
流动负债合计	4,331,802,392.84	3,679,021,449.96	2,681,444,492.33	615,119,731.39	
非流动负债					
△保险合同准备金					
长期借款					
应付债券					
其中：优先股					
永续债					
租赁负债	1,246,661.48	1,959,475.54			六、(二十五)
长期应付款					
长期应付职工薪酬					
预计负债	94,009,390.43	85,268,256.57	45,778,510.60	7,110,571.36	六、(二十六)
递延收益	20,584,307.03	20,601,740.36	457,625.00	509,925.00	六、(二十七)
递延所得税负债	56,810,345.62	47,615,303.51	16,566,358.44	20,579,169.89	六、(十五)
其他非流动负债					
非流动负债合计	172,650,704.56	155,444,775.98	62,802,494.04	28,199,666.25	
负债合计	4,504,453,097.40	3,834,466,225.94	2,744,246,986.37	643,319,397.64	
所有者权益					
股本	813,991,808.00	761,684,225.00	641,684,226.00	500,000,000.00	六、(二十八)
其他权益工具					
其中：优先股					
永续债					
资本公积	1,465,602,581.50	1,193,839,992.00	53,840,006.00		六、(二十九)
减：库存股					
其他综合收益	152,547.94	17,412.27			六、(三十)
专项储备	8,345,800.29	6,526,259.27	3,076,601.75	1,356,732.74	六、(三十一)
盈余公积	103,141,399.91	76,041,196.18	17,789,683.13		六、(三十二)
△一般风险准备					
未分配利润	922,434,385.07	680,816,292.23	156,698,249.78	-68,006,998.25	六、(三十三)
归属于母公司所有者权益合计	3,313,668,522.71	2,718,925,376.95	873,088,766.66	433,349,734.49	
少数股东权益					
所有者权益合计	3,313,668,522.71	2,718,925,376.95	873,088,766.66	433,349,734.49	
负债及所有者权益合计	7,818,121,620.11	6,553,391,602.89	3,617,335,753.03	1,076,669,132.13	

法定代表人：

主管会计工作负责人：

会计机构负责人：





合并利润表

编制单位： 湖南中联重科智能装备产业机械有限公司

金额单位：元

项 目	2023年1-4月	2022年度	2021年度	2020年度	附注编号
一、营业收入	1,837,197,914.14	4,583,076,050.64	2,977,451,054.90	1,027,704,602.64	六、(三十四)
其中：营业收入	1,837,197,914.14	4,583,076,050.64	2,977,451,054.90	1,027,704,602.64	六、(三十四)
△利息收入					
△已赚保费					
△手续费及佣金收入					
二、营业总成本	1,503,437,063.68	3,909,156,243.78	2,660,331,497.78	1,002,421,370.48	
其中：营业成本	1,410,515,609.60	3,654,842,528.16	2,492,528,644.43	896,908,972.28	六、(三十四)
△利息支出					
△手续费及佣金支出					
△退保金					
△赔付支出净额					
△提取保险责任准备金净额					
△保单红利支出					
△分保费用					
税金及附加	6,341,457.43	14,118,092.48	1,991,444.02	2,342,162.26	六、(三十五)
销售费用	59,651,168.20	133,952,664.30	90,091,163.57	37,739,035.58	六、(三十六)
管理费用	22,649,086.71	49,750,079.11	32,610,192.69	23,460,400.16	六、(三十七)
研发费用	26,307,436.55	92,703,061.16	61,926,775.38	40,496,609.60	六、(三十八)
财务费用	-22,027,694.81	-36,210,181.43	-18,816,722.51	1,474,190.60	六、(三十九)
其中：利息费用	204,391.92	896,123.11		6,077,234.56	六、(三十九)
利息收入	-24,658,711.70	-38,098,809.43	-18,960,418.22	-4,985,819.87	六、(三十九)
加：其他收益	9,426,815.85	4,057,410.49	552,300.00	2,813,075.00	六、(四十)
投资收益（损失以“-”号填列）	135,000.00	-10,192,313.38	1,202,162.02	198,665.79	六、(四十一)
其中：对联营企业和合营企业的投资收益					
以摊余成本计量的金融资产终止确认收益（损失以“-”号填列）					
△汇兑收益（损失以“-”号填列）					
净敞口套期收益（损失以“-”号填列）					
公允价值变动收益（损失以“-”号填列）					
信用减值损失（损失以“-”号填列）	-29,765,648.39	-47,852,631.28	-38,451,648.45	-5,395,588.92	六、(四十二)
资产减值损失（损失以“-”号填列）	-807,241.18	-946,301.30	-1,365,249.63	-1,335,987.47	六、(四十三)
资产处置收益（亏损以“-”号填列）			8,442.02		六、(四十四)
三、营业利润（亏损以“-”号填列）	312,749,776.74	618,985,971.39	279,065,563.08	21,563,396.56	
加：营业外收入	11,914.91	1,703,099.03	1,850,120.73	3,049,198.11	六、(四十五)
减：营业外支出	66,000.00	464,514.95	91.57	96,283.62	六、(四十六)
四、利润总额（亏损总额以“-”号填列）	312,695,691.65	620,224,555.47	280,915,592.24	24,516,311.05	
减：所得税费用	43,977,395.08	37,854,999.97	38,420,661.08	4,245,129.00	六、(四十七)
五、净利润（净亏损以“-”号填列）	268,718,296.57	582,369,555.50	242,494,931.16	20,271,182.05	
其中：被合并方在合并前实现的净利润				13,728,027.79	
(一) 按经营持续性分类					
1.持续经营净利润（净亏损以“-”号填列）	268,718,296.57	582,369,555.50	242,494,931.16	20,271,182.05	
2.终止经营净利润（净亏损以“-”号填列）					
(二) 按所有权归属分类					
1.归属于母公司股东的净利润（净亏损以“-”号填列）	268,718,296.57	582,369,555.50	242,494,931.16	20,271,182.05	六、(三十三)
2.少数股东损益（净亏损以“-”号填列）					
六、其他综合收益的税后净额	135,135.67	17,412.27			
归属母公司所有者的其他综合收益的税后净额	135,135.67	17,412.27			
(一) 不能重分类进损益的其他综合收益					
1.重新计量设定受益计划变动额					
2.权益法下不能转损益的其他综合收益					
3.其他权益工具投资公允价值变动					
4.企业自身信用风险公允价值变动					
(二) 将重分类进损益的其他综合收益	135,135.67	17,412.27			
1.权益法下可转损益的其他综合收益					
2.其他债权投资公允价值变动					
3.金融资产重分类计入其他综合收益的金额					
4.其他债权投资信用减值准备					
5.现金流量套期储备					
6.外币财务报表折算差额	135,135.67	17,412.27			
7.其他					
归属于少数股东的其他综合收益的税后净额					
七、综合收益总额	268,853,432.24	582,386,967.77	242,494,931.16	20,271,182.05	
归属于母公司所有者的综合收益总额	268,853,432.24	582,386,967.77	242,494,931.16	20,271,182.05	
归属于少数股东的综合收益总额					
八、每股收益					
(一) 基本每股收益（元/股）					
(二) 稀释每股收益（元/股）					

法定代表人：

主管会计工作负责人：

会计机构负责人：



合并现金流量表

编制单位：新博中联重科智能高空作业机械股份有限公司

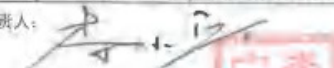

金额单位：元

	2023年1-4月	2022年度	2021年度	2020年度	附注编号
一、经营活动产生的现金流量：					
销售商品、提供劳务收到的现金	1,039,586,404.19	4,198,569,444.23	2,851,441,534.25	1,073,355,726.99	
△客户存款和同业存放款项净增加额					
△向中央银行借款净增加额					
△向其他金融机构拆入资金净增加额					
△收到原保险合同保费取得的现金					
△收到再保险业务现金净额					
△保户储金及投资款净增加额					
△收取利息、手续费及佣金的现金					
△拆入资金净增加额					
△回购业务资金净增加额					
△代理买卖证券收到的现金净额					
收到的税费返还	44,757,193.13	69,084,616.94	26,804,683.89		
收到其他与经营活动有关的现金	118,727,664.67	198,685,211.80	47,777,747.34	22,823,895.82	六、(四十八)
经营活动现金流入小计	1,203,071,261.99	4,466,339,272.97	2,926,023,965.48	1,096,179,622.81	
购买商品、接受劳务支付的现金	1,103,188,497.02	3,006,636,765.27	1,670,414,046.28	505,346,060.53	
△客户贷款及垫款净增加额					
△存放中央银行和同业款项净增加额					
△支付原保险合同赔付款项的现金					
△拆出资金净增加额					
△支付利息、手续费及佣金的现金					
△支付保单红利的现金					
支付给职工以及为职工支付的现金	99,617,930.04	222,066,188.82	147,106,462.55	71,216,002.71	
支付的各项税费	32,779,041.70	192,543,025.95	40,665,724.82	2,296,602.48	
支付其他与经营活动有关的现金	170,184,405.08	822,987,635.56	81,660,760.33	111,015,210.65	六、(四十八)
经营活动现金流出小计	1,405,769,873.84	4,244,233,615.60	1,939,846,993.98	1,089,873,876.37	
经营活动产生的现金流量净额	-202,698,611.85	222,105,657.37	986,176,971.50	6,305,746.44	六、(四十九)
二、投资活动产生的现金流量：					
收回投资收到的现金					
取得投资收益收到的现金					
处置固定资产、无形资产和其他长期资产收回的现金净额			23,337.86		
处置子公司及其他营业单位收到的现金净额					
收到其他与投资活动有关的现金					
投资活动现金流入小计			23,337.86		
购建固定资产、无形资产和其他长期资产支付的现金	70,206,798.89	443,211,641.93	280,008,633.12	51,299,533.87	
投资支付的现金					
△质押贷款净增加额					
取得子公司及其他营业单位支付的现金净额					
支付其他与投资活动有关的现金					
投资活动现金流出小计	70,206,798.89	443,211,641.93	280,008,633.12	51,299,533.87	
投资活动产生的现金流量净额	-70,206,798.89	-443,211,641.93	-279,985,295.26	-51,299,533.87	
三、筹资活动产生的现金流量：					
吸收投资收到的现金	324,070,172.50	1,259,999,985.00	195,524,232.00	492,000,000.00	
其中：子公司吸收少数股东投资收到的现金					
取得借款收到的现金					
收到其他与筹资活动有关的现金			130,000,000.00		六、(四十八)
筹资活动现金流入小计	324,070,172.50	1,259,999,985.00	325,524,232.00	492,000,000.00	
偿还债务支付的现金					
分配股利、利润或偿付利息支付的现金				6,077,234.56	
其中：子公司支付给少数股东的股利、利润					
支付其他与筹资活动有关的现金	18,649,455.26	207,612,252.80		401,723,566.61	
筹资活动现金流出小计	18,649,455.26	207,612,252.80		407,800,801.17	
筹资活动产生的现金流量净额	305,420,717.24	1,052,387,732.20	325,524,232.00	84,199,198.83	
四、汇率变动对现金的影响	-530,331.65	-342,192.48	-20,016.69	-255,881.65	
五、现金及现金等价物净增加额	31,984,974.85	830,939,555.16	1,031,695,891.55	38,949,529.75	六、(四十九)
加：期初现金及现金等价物的余额	1,903,497,959.93	1,072,558,404.77	40,862,513.22	1,912,983.47	六、(四十九)
六、期末现金及现金等价物余额	1,935,482,934.78	1,903,497,959.93	1,072,558,404.77	40,862,513.22	六、(四十九)



法定代表人：




主管会计工作负责人：

会计机构负责人：



合并所有者权益变动表

金额单位：元

2023年1-4月


归属于母公司所有者权益

项目	股本		其他权益工具		资本公积	减：库存股	其他综合收益	专项储备	盈余公积	△一般风险准备	未分配利润	其他	小计	少数股东权益	所有者权益合计
	优先股	永续债	其他												
一、上年年末余额	761,684,225.00				1,193,839,992.00		17,412.27	6,526,259.27	76,041,196.18		680,816,292.23		2,718,925,376.95		2,718,925,376.95
加：会计政策变更															
前期差错更正															
同一控制下企业合并															
其他															
二、本年初余额	761,684,225.00				1,193,839,992.00		17,412.27	6,526,259.27	76,041,196.18		680,816,292.23		2,718,925,376.95		2,718,925,376.95
三、本年增减变动金额（减少以“-”号填列）	52,307,583.00				271,762,589.50		135,135.67	1,819,541.02	27,100,203.73		241,618,092.84		594,743,145.76		594,743,145.76
（一）综合收益总额							135,135.67				268,718,296.57		268,853,432.24		268,853,432.24
（二）所有者投入和减少资本	52,307,583.00				271,762,589.50								324,070,172.50		324,070,172.50
1.所有者投入的普通股	52,307,583.00				271,762,589.50								324,070,172.50		324,070,172.50
2.其他权益工具持有者投入资本															
3.股份支付计入所有者权益的金额															
4.其他															
（三）利润分配															
1.提取盈余公积									27,100,203.73		-27,100,203.73				
2.提取一般风险准备									27,100,203.73		-27,100,203.73				
3.对所有者（或股东）的分配															
4.其他															
（四）所有者权益内部结转															
1.资本公积转增资本（或股本）															
2.盈余公积转增资本（或股本）															
3.盈余公积弥补亏损															
4.设定受益计划变动额结转留存收益															
5.其他综合收益结转留存收益															
6.其他															
（五）专项储备															
1.本年提取								1,819,541.02					1,819,541.02		1,819,541.02
2.本年使用								2,397,692.02					2,397,692.02		2,397,692.02
（六）其他								-578,151.00					-578,151.00		-578,151.00
四、本年年末余额	813,991,808.00				1,465,602,581.50		152,547.94	8,345,800.29	103,141,399.91		922,434,385.07		3,313,668,522.71		3,313,668,522.71

法定代表人：李任合

主管会计工作负责人：李任合

会计机构负责人：李任合



合并所有者权益变动表(续)

金额单位:元

项目	2022年度															
	归属于母公司所有者权益										所有者权益合计					
	股本	其他权益工具		资本公积	减:库存股	其他综合收益	专项储备	盈余公积	△一般风险准备	未分配利润		其他	小计	少数股东权益		
	优先股	永续债	其他													
一、上年年末余额	641,684,226.00				53,840,006.00			3,076,601.75	17,789,683.13			156,698,249.78		873,088,766.66		873,088,766.66
加:会计政策变更																
前期差错更正																
同一控制下企业合并																
其他																
二、本年年初余额	641,684,226.00				53,840,006.00			3,076,601.75	17,789,683.13			156,698,249.78		873,088,766.66		873,088,766.66
三、本年增减变动金额(减少以“-”号填列)	119,999,999.00				1,139,999,986.00			3,449,657.52	58,251,513.05			524,118,042.45		1,845,836,610.29		1,845,836,610.29
(一)综合收益总额												582,369,555.50		582,369,557.77		582,369,557.77
(二)所有者投入和减少资本	119,999,999.00				1,139,999,986.00									1,259,999,985.00		1,259,999,985.00
1.所有者投入的普通股	119,999,999.00				1,139,999,986.00									1,259,999,985.00		1,259,999,985.00
2.其他权益工具持有者投入资本																
3.股份支付计入所有者权益的金额																
4.其他																
(三)利润分配												-58,251,513.05		-58,251,513.05		-58,251,513.05
1.提取盈余公积												-58,251,513.05		-58,251,513.05		-58,251,513.05
2.提取一般风险准备																
3.对所有者(或股东)的分配																
4.其他																
(四)所有者权益内部结转																
1.资本公积转增资本(或股本)																
2.盈余公积转增资本(或股本)																
3.盈余公积弥补亏损																
4.设定受益计划变动额结转留存收益																
5.其他综合收益结转留存收益																
6.其他																
(五)专项储备提取和使用																
1.本年提取								3,449,657.52						3,449,657.52		3,449,657.52
2.本年使用								4,995,784.39						4,995,784.39		4,995,784.39
(六)其他								-1,546,126.87						-1,546,126.87		-1,546,126.87
四、本年年末余额	761,684,225.00				1,193,839,992.00			17,412,27	76,041,196.18			680,816,292.23		2,718,925,376.95		2,718,925,376.95

法定代表人:


主管会计工作负责人:

会计机构负责人: 李小叶

李小叶

李小叶

李小叶



合并所有者权益变动表(续)

金额单位:元

项目	2021年度													
	归属于母公司所有者权益													
	股本	其他权益工具		资本公积	减:库存股	其他综合收益	专项储备	盈余公积	△一般风险准备	未分配利润	其他	小计	少数股东权益	所有者权益合计
一、上年年末余额	500,000,000.00													
加:会计政策变更														
前期差错更正														
同一控制下企业合并														
其他														
二、本年年初余额	500,000,000.00													
三、本年年末余额	141,684,226.00			53,840,006.00		1,356,732.74		17,789,683.13						433,349,734.49
(一) 综合收益总额														
(二) 所有者投入和减少资本	141,684,226.00			53,840,006.00										242,494,931.16
1.所有者投入的普通股	141,684,226.00			53,840,006.00										195,524,232.00
2.其他权益工具持有者投入资本														
3.股份支付计入所有者权益的金额														
4.其他														
(三) 利润分配														
1.提取盈余公积								17,789,683.13		-17,789,683.13				
2.提取一般风险准备														
3.对所有者(或股东)的分配														
4.其他														
(四) 所有者权益内部结转														
1.资本公积转增资本(或股本)														
2.盈余公积转增资本(或股本)														
3.盈余公积弥补亏损														
4.设定受益计划变动额结转留存收益														
5.其他综合收益结转留存收益														
6.其他														
(五) 专项储备提取和使用														
1.本年提取														
2.本年使用														
(六) 其他														
四、本年年末余额	641,684,226.00			53,840,006.00		3,076,601.75		17,789,683.13		156,698,249.78				873,088,766.66

会计机构负责人:

主管会计工作负责人:

法定代表人:

李季印

李季印

李季印




合并所有者权益变动表(续)

金额单位:元

项目	2020年度											所有者权益合计			
	日照宇母公司所有者权益														
	股本	其他权益工具 优先股	永续债	其他	资本公积	减:库存股	其他综合收益	专项储备	盈余公积	△一般风险准备	未分配利润		其他	小计	少数股东权益
一、上年年末余额	8,000,000.00										37,386,749.11		-29,386,749.11		-29,386,749.11
前期差错更正															
同一控制下企业合并															
其他															
二、本年初余额	8,000,000.00												-40,105,330.71		-40,105,330.71
三、本年增减变动金额(减少以“-”号填列)	492,000,000.00												-69,492,079.82		-69,492,079.82
(一)综合收益总额								1,356,732.74					502,841,814.31		502,841,814.31
(二)所有者投入和减少资本	492,000,000.00												20,271,182.05		20,271,182.05
1.所有者投入的普通股	492,000,000.00												492,000,000.00		492,000,000.00
2.其他权益工具持有者投入资本															
3.股份支付计入所有者权益的金额															
4.其他															
(三)利润分配															
1.提取盈余公积															
2.提取一般风险准备															
3.对所有者(或股东)的分配															
4.其他															
(四)所有者权益内部结转															
1.资本公积转增资本(或股本)															
2.盈余公积转增资本(或股本)															
3.盈余公积弥补亏损															
4.设定受益计划变动额结转留存收益															
5.其他综合收益结转留存收益															
6.其他															
(五)专项储备提取和使用															
1.本年提取								1,356,732.74					1,356,732.74		1,356,732.74
2.本年使用								2,024,509.79					2,024,509.79		2,024,509.79
(六)其他								-667,777.05					-667,777.05		-667,777.05
四、本年年末余额	500,000,000.00							1,356,732.74			-10,786,100.48		-10,786,100.48		433,349,734.49

法定代表人:  李孝印
 主管会计工作负责人:  李孝印
 会计机构负责人:  李孝印



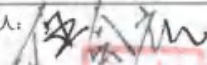

资产负债表

编制单位：湖南中联重科智能高空作业机械有限公司



金额单位：元

项目	2023年4月30日	2022年12月31日	2021年12月31日	2020年12月31日	附注编号
流动资产					
货币资金	2,033,343,067.57	1,971,917,118.28	1,084,585,212.88	40,855,452.48	
△ 结算备付金					
△ 拆出资金					
交易性金融资产					
衍生金融资产					
应收票据	47,503,732.94	137,155,232.10	235,090,867.17	36,193,940.16	
应收账款	1,151,397,283.19	696,934,720.59	458,394,504.12	244,005,242.19	十七、（一）
应收款项融资	568,162.21	9,746,717.26	2,134,942.01		
预付款项	7,797,952.30	3,177,932.68	6,341,777.66	1,412,618.13	
△ 应收保费					
△ 应收分保账款					
△ 应收分保合同准备金					
其他应收款	45,474,571.75	18,862,557.91	10,412,367.87	6,220,443.42	十七、（二）
其中：应收利息	2,442,783.52	644,824.84	164,697.69	1,205.15	
应收股利					
△ 买入返售金融资产					
存货	1,210,874,703.70	1,018,770,488.90	818,019,519.74	311,443,273.01	
合同资产					
持有待售资产					
一年内到期的非流动资产	322,059,032.49	203,095,020.06	121,640,971.63	62,713,710.09	
其他流动资产	90,150,621.94	52,678,328.95	6,844,263.28		
流动资产合计	4,909,169,128.09	4,112,338,116.73	2,743,464,426.36	702,844,679.48	
非流动资产					
△ 发放贷款和垫款					
债权投资					
其他债权投资					
长期应收款	1,085,650,729.49	841,220,941.96	430,283,042.90	234,745,528.62	
长期股权投资	21,560,479.03	346,590.00			十七、（三）
其他权益工具投资					
其他非流动金融资产					
投资性房地产					
固定资产	677,641,382.28	526,340,867.73	104,084,567.32	107,878,325.70	
在建工程	774,543,505.75	731,159,429.43	17,381,941.99	4,922,123.90	
生产性生物资产					
油气资产					
使用权资产	11,189,337.29	15,816,701.82			
无形资产	276,920,071.46	260,449,785.97	265,469,740.35		
开发支出					
商誉					
长期待摊费用					
递延所得税资产	66,153,856.73	65,525,884.04	25,336,445.42	30,012,630.93	
其他非流动资产	387,049.00	3,683,515.30	34,724,487.11	340,300.00	
非流动资产合计	2,914,046,411.03	2,444,543,716.25	877,280,225.09	377,898,909.15	
资产总计	7,823,215,539.12	6,556,881,832.98	3,620,744,651.45	1,080,743,588.63	

法定代表人：

主管会计工作负责人：

会计机构负责人：







资产负债表（续）

编制单位：湖南中联重科智能高空作业机械有限公司


金额单位：元

项 目	2023年4月30日	2022年12月31日	2021年12月31日	2020年12月31日	附注编号
流动负债：					
短期借款					
△向中央银行借款					
△拆入资金					
交易性金融负债					
衍生金融负债					
应付票据	963,805,408.95	769,013,165.44	120,337,928.57		
应付账款	2,971,371,762.24	2,442,931,704.48	1,220,979,855.58	418,938,064.67	
预收款项					
合同负债	73,608,462.54	116,473,602.29	69,507,849.07	63,216,365.84	
△卖出回购金融资产款					
△吸收存款及同业存放					
△代理买卖证券款					
△代理承销证券款					
应付职工薪酬	32,593,583.90	42,637,616.10	32,076,004.93	16,405,015.40	
应交税费	4,216,932.88	3,524,878.74	3,341,239.87	799,899.00	
其他应付款	117,624,749.00	115,842,433.85	937,172,536.95	67,411,645.65	
其中：应付利息					
应付股利					
△应付手续费及佣金					
△应付分保账款					
持有待售负债					
一年内到期的非流动负债	10,173,589.81	14,120,970.57			
其他流动负债	157,816,156.29	174,430,247.41	298,029,077.36	48,341,680.39	
流动负债合计	4,331,210,645.61	3,678,974,618.88	2,681,444,492.33	615,112,670.95	
非流动负债					
△保险合同准备金					
长期借款					
应付债券					
其中：优先股					
永续债					
租赁负债	1,246,661.48	1,959,475.54			
长期应付款					
长期应付职工薪酬					
预计负债	94,009,390.43	85,268,256.57	45,778,510.60	7,110,571.36	
递延收益	20,584,307.03	20,601,740.36	457,625.00	509,925.00	
递延所得税负债	56,810,345.62	47,615,303.51	16,566,358.44	20,579,169.89	
其他非流动负债					
非流动负债合计	172,650,704.56	155,444,775.98	62,802,494.04	28,199,666.25	
负债合计	4,503,861,350.17	3,834,419,394.86	2,744,246,986.37	643,312,337.20	
所有者权益					
股本	813,991,808.00	761,684,225.00	641,684,226.00	500,000,000.00	
其他权益工具					
其中：优先股					
永续债					
资本公积	1,465,602,581.50	1,193,839,992.00	53,840,006.00		
减：库存股					
其他综合收益					
专项储备	8,345,800.29	6,526,259.27	3,076,601.75	1,356,732.74	
盈余公积	103,141,399.91	76,041,196.18	17,789,683.13		
△一般风险准备					
未分配利润	928,272,599.25	684,370,765.67	160,107,148.20	-63,925,481.31	
所有者权益合计	3,319,354,188.95	2,722,462,438.12	876,497,665.08	437,431,251.43	
负债及所有者权益合计	7,823,215,539.12	6,556,881,832.98	3,620,744,651.45	1,080,743,588.63	

法定代表人：

任公


主管会计工作负责人：

宁季


会计机构负责人：

宁季






利润表

编制单位：湖南中联重科智能高空作业机械股份有限公司

金额单位：元

项 目	2023年1-4月	2022年度	2021年度	2020年度	附注编号
一、营业总收入	1,837,197,914.14	4,583,076,050.64	2,977,451,054.90	250,232,600.10	
其中：营业收入	1,837,197,914.14	4,583,076,050.64	2,977,451,054.90	250,232,600.10	十七、（四）
△利息收入					
△已赚保费					
△手续费及佣金收入					
二、营业总成本	1,501,317,843.57	3,908,992,866.48	2,660,331,421.78	247,081,523.10	
其中：营业成本	1,410,515,609.60	3,654,842,528.16	2,492,528,644.43	219,176,508.13	十七、（四）
△利息支出					
△手续费及佣金支出					
△退保金					
△赔付支出净额					
△提取保险责任准备金净额					
△保单红利支出					
△分保费用					
税金及附加	6,341,457.43	14,118,092.48	1,991,444.02	71,122.86	
销售费用	59,649,296.48	133,952,664.30	90,091,163.57	7,214,184.52	
管理费用	20,542,857.18	49,588,274.31	32,610,192.69	1,356,779.28	
研发费用	26,307,436.55	92,703,061.16	61,926,775.58	11,948,216.91	
财务费用	-22,038,813.67	-36,211,753.93	-18,816,798.51	5,314,711.40	
其中：利息费用	204,391.92	896,123.11		6,077,234.56	
利息收入	-24,658,336.49	-38,097,552.84	-18,960,393.42	-791,380.55	
加：其他收益	9,426,815.85	4,057,410.49	552,300.00	13,075.00	
投资收益（损失以“-”号填列）	135,000.00	-10,192,313.38	511,665.22	73,789.27	十七、（五）
其中：对联营企业和合营企业的投资收益					
以摊余成本计量的金融资产终止确认收益（损失以“-”号填列）					
△汇兑收益（损失以“-”号填列）					
净敞口套期收益（损失以“-”号填列）					
公允价值变动收益（损失以“-”号填列）					
信用减值损失（损失以“-”号填列）	-29,601,127.76	-47,870,433.56	-38,433,846.17	2,715,524.49	
资产减值损失（损失以“-”号填列）	-807,241.18	-946,301.30	-1,365,249.63		
资产处置收益（亏损以“-”号填列）			8,442.02		
三、营业利润（亏损以“-”号填列）	315,033,517.48	619,131,546.41	278,392,944.56	5,953,465.76	
加：营业外收入	11,914.91	1,703,099.03	1,850,120.73	1,902,230.81	
减：营业外支出	66,000.00	464,514.95	91.57	96,383.62	
四、利润总额（亏损总额以“-”号填列）	314,979,432.39	620,370,130.49	280,242,973.72	7,759,312.95	
减：所得税费用	43,977,395.08	37,854,999.97	38,420,661.08	581,758.83	
五、净利润（净亏损以“-”号填列）	271,002,037.31	582,515,130.52	241,822,312.64	7,177,554.12	
（一）持续经营净利润（净亏损以“-”号填列）	271,002,037.31	582,515,130.52	241,822,312.64	7,177,554.12	
（二）终止经营净利润（净亏损以“-”号填列）					
六、其他综合收益的税后净额					
（一）不能重分类进损益的其他综合收益					
1.重新计量设定受益计划变动额					
2.权益法下不能转损益的其他综合收益					
3.其他权益工具投资公允价值变动					
4.企业自身信用风险公允价值变动					
（二）将重分类进损益的其他综合收益					
1.权益法下可转损益的其他综合收益					
2.其他债权投资公允价值变动					
3.金融资产重分类计入其他综合收益的金额					
4.其他债权投资信用减值准备					
5.现金流量套期储备					
6.外币财务报表折算差额					
7.其他					
七、综合收益总额	271,002,037.31	582,515,130.52	241,822,312.64	7,177,554.12	
八、每股收益					
（一）基本每股收益（元/股）					
（二）稀释每股收益（元/股）					

法定代表人：

主管会计工作负责人：

会计机构负责人：

任礼印

季小印

季小印



现金流量表

编制单位：湖南中联重科智能高空作业机械有限公司

金额单位：元

项 目	2023年1-4月	2022年度	2021年度	2020年度	附注编号
一、经营活动产生的现金流量：					
销售商品、提供劳务收到的现金	1,034,396,565.92	4,196,746,551.02	2,851,441,534.25	5,653,785.04	
△客户存款和同业存放款项净增加额					
△向中央银行借款净增加额					
△向其他金融机构拆入资金净增加额					
△收到原保险合同保费取得的现金					
△收到再保险业务现金净额					
△保户储金及投资款净增加额					
△收取利息、手续费及佣金的现金					
△拆入资金净增加额					
△回购业务资金净增加额					
△代理买卖证券收到的现金净额					
收到的税费返还	44,757,193.13	69,084,616.94	26,804,683.89		
收到其他与经营活动有关的现金	118,715,948.73	198,683,955.21	47,784,782.98	34,414,896.41	
经营活动现金流入小计	1,197,869,707.78	4,464,515,123.17	2,926,031,001.12	40,068,681.45	
购买商品、接受劳务支付的现金	1,092,878,746.86	3,006,613,455.42	1,670,414,046.28	15,093,190.20	
△客户贷款及垫款净增加额					
△存放中央银行和同业款项净增加额					
△支付原保险合同赔付款项的现金					
△拆出资金净增加额					
△支付利息、手续费及佣金的现金					
△支付保单红利的现金					
支付给职工以及为职工支付的现金	99,617,930.04	222,066,188.82	147,106,462.55	4,590,782.44	
支付的各项税费	32,779,041.70	192,543,025.95	40,665,724.82	25,563.08	
支付其他与经营活动有关的现金	162,586,834.70	821,690,289.80	81,667,719.97	8,933,136.21	
经营活动现金流出小计	1,387,862,553.30	4,242,912,959.99	1,939,853,953.62	28,642,671.93	
经营活动产生的现金流量净额	-189,992,845.52	221,602,163.18	986,177,047.50	11,426,009.52	
二、投资活动产生的现金流量：					
收回投资收到的现金					
取得投资收益收到的现金					
处置固定资产、无形资产和其他长期资产收回的现金净额			23,337.86		
处置子公司及其他营业单位收到的现金净额					
收到其他与投资活动有关的现金					
投资活动现金流入小计			23,337.86		
购建固定资产、无形资产和其他长期资产支付的现金	62,799,075.19	443,211,641.93	280,008,633.12	58,253,563.54	
投资支付的现金	21,213,889.03	346,590.00		398,221,718.61	
△质押贷款净增加额					
取得子公司及其他营业单位支付的现金净额					
支付其他与投资活动有关的现金					
投资活动现金流出小计	84,012,964.22	443,558,231.93	280,008,633.12	456,475,282.15	
投资活动产生的现金流量净额	-84,012,964.22	-443,558,231.93	-279,985,295.26	-456,475,282.15	
三、筹资活动产生的现金流量：					
吸收投资收到的现金	324,070,172.50	1,259,999,985.00	195,524,232.00	492,000,000.00	
其中：子公司吸收少数股东投资收到的现金					
取得借款收到的现金			130,000,000.00		
收到其他与筹资活动有关的现金					
筹资活动现金流入小计	324,070,172.50	1,259,999,985.00	325,524,232.00	492,000,000.00	
偿还债务支付的现金					
分配股利、利润或偿付利息支付的现金				6,077,234.56	
其中：子公司支付给少数股东的股利、利润					
支付其他与筹资活动有关的现金	18,649,455.26	207,579,724.23			
筹资活动现金流出小计	18,649,455.26	207,579,724.23		6,077,234.56	
筹资活动产生的现金流量净额	305,420,717.24	1,052,420,260.77	325,524,232.00	485,922,765.44	
四、汇率变动对现金的影响					
	-530,331.65	-342,192.48	-20,016.69	-24,239.79	
五、现金及现金等价物净增加额					
	30,884,575.85	830,121,999.54	1,031,695,967.55	40,849,253.02	
加：期初现金及现金等价物的余额	1,902,673,419.57	1,072,551,420.03	40,855,452.48	6,199.46	
六、期末现金及现金等价物余额					
	1,933,557,995.42	1,902,673,419.57	1,072,551,420.03	40,855,452.48	

法定代表人：

主管会计工作负责人：

会计机构负责人：



所有者权益变动表

编制单位：湖南中联重科智能高空作业机械有限公司

金额单位：元

项目	股本	其他权益工具			资本公积	减：库存股	其他综合收益	专项储备	盈余公积	△一般风险准备	未分配利润	所有者权益合计
		优先股	永续债	其他								
一、上年年末余额	761,684,225.00				1,193,839,992.00			6,526,259.27	76,041,196.18		684,370,765.67	2,722,462,438.12
加：会计政策变更												
前期差错更正												
其他												
二、本年初余额	761,684,225.00				1,193,839,992.00			6,526,259.27	76,041,196.18		684,370,765.67	2,722,462,438.12
三、本年增减变动金额（减少以“-”号填列）	52,307,583.00				271,762,589.50			1,819,541.02	27,100,203.73		243,901,833.58	596,891,750.83
（一）综合收益总额											271,002,037.31	271,002,037.31
（二）所有者投入和减少资本	52,307,583.00				271,762,589.50						324,070,172.50	324,070,172.50
1.所有者投入的普通股	52,307,583.00				271,762,589.50							
2.其他权益工具持有者投入资本												
3.股份支付计入所有者权益的金额												
4.其他												
（三）利润分配									27,100,203.73		-27,100,203.73	
1.提取盈余公积									27,100,203.73		-27,100,203.73	
2.提取一般风险准备												
3.对所有者（或股东）的分配												
4.其他												
（四）所有者权益内部结转												
1.资本公积转增资本（或股本）												
2.盈余公积转增资本（或股本）												
3.盈余公积弥补亏损												
4.设定受益计划变动额结转留存收益												
5.其他综合收益结转留存收益												
6.其他												
（五）专项储备提取和使用								1,819,541.02				1,819,541.02
1.本年提取								2,397,692.02				2,397,692.02
2.本年使用								-578,151.00				-578,151.00
（六）其他												
四、本年年末余额	813,991,808.00				1,465,602,581.50			8,345,800.29	103,141,399.91		928,272,599.25	3,319,354,188.95

法定代表人： 李林

主管会计工作负责人： 李林

会计机构负责人： 李林




所有者权益变动表(续)


编制单位: 湖南中联重科智能高空作业机械有限公司

项目	2022年度							所有者权益合计			
	股本	其他权益工具		资本公积	库存股	其他综合收益	专项储备		盈余公积	一般风险准备	未分配利润
		优先股	永续债								
一、上年年末余额	641,684,226.00			53,840,006.00			3,076,601.75	17,789,683.13		160,107,148.20	876,497,665.08
加: 会计政策变更											
前期差错更正											
其他											
二、本年初余额	641,684,226.00			53,840,006.00			3,076,601.75	17,789,683.13		160,107,148.20	876,497,665.08
三、本年增减变动金额(减少以“-”号填列)	119,999,999.00			1,139,999,986.00			3,449,657.52	58,251,513.05		524,263,617.47	1,845,964,773.04
(一) 综合收益总额											
(二) 所有者投入和减少资本	119,999,999.00			1,139,999,986.00						582,515,130.52	582,515,130.52
1.所有者投入的普通股	119,999,999.00			1,139,999,986.00							1,259,999,985.00
2.其他权益工具持有者投入资本											
3.股份支付计入所有者权益的金额											
4.其他											
(三) 利润分配											
1.提取盈余公积								58,251,513.05		-58,251,513.05	
2.提取一般风险准备								58,251,513.05		-58,251,513.05	
3.对所有者(或股东)的分配											
4.其他											
(四) 所有者权益内部结转											
1.资本公积转增资本(或股本)											
2.盈余公积转增资本(或股本)											
3.盈余公积弥补亏损											
4.设定受益计划变动额结转留存收益											
5.其他综合收益结转留存收益											
6.其他											
(五) 专项储备提取和使用											
1.本年提取							3,449,657.52				3,449,657.52
2.本年使用							4,995,784.39				4,995,784.39
(六) 其他							-1,546,126.87				-1,546,126.87
四、本年年末余额	761,684,225.00			1,193,839,992.00			6,526,259.27	76,041,196.18		684,370,765.67	2,722,462,438.12

法定代表人: 

主管会计工作负责人: 

会计机构负责人: 



所有者权益变动表

编制单位：湖南中联重科智能高空作业机械有限公司

金额单位：元

项目	2021年度							所有者权益合计					
	股本	其他权益工具			资本公积	减：库存股	其他综合收益		专项储备	盈余公积	△一般风险准备	未分配利润	
		优先股	永续债	其他									
一、上年年末余额	500,000,000.00							1,356,732.74				-63,925,481.31	437,431,251.43
加：会计政策变更													
前期差错更正													
其他													
二、本年初余额	500,000,000.00							1,356,732.74				-63,925,481.31	437,431,251.43
三、本年增减变动金额（减少以“-”号填列）	141,684,226.00				53,840,006.00			1,719,869.01	17,789,683.13			224,032,629.51	439,066,413.65
（一）综合收益总额												241,822,312.64	241,822,312.64
（二）所有者投入和减少资本	141,684,226.00				53,840,006.00								195,524,232.00
1.所有者投入的普通股	141,684,226.00				53,840,006.00								195,524,232.00
2.其他权益工具持有者投入资本													
3.股份支付计入所有者权益的金额													
4.其他													
（三）利润分配												-17,789,683.13	
1.提取盈余公积												-17,789,683.13	
2.提取一般风险准备													
3.对所有者（或股东）的分配													
4.其他													
（四）所有者权益内部结转													
1.资本公积转增资本（或股本）													
2.盈余公积转增资本（或股本）													
3.盈余公积弥补亏损													
4.设定受益计划变动额结转留存收益													
5.其他综合收益结转留存收益													
6.其他													
（五）专项储备提取和使用								1,719,869.01					1,719,869.01
1.本年提取								2,927,704.60					2,927,704.60
2.本年使用								-1,207,835.59					-1,207,835.59
（六）其他													
四、本年年末余额	641,684,226.00				53,840,006.00			3,076,601.75	17,789,683.13			160,107,148.20	876,497,665.08

法定代表人：

主管会计工作负责人：

会计机构负责人：

2021年12月31日

