



Impro

鷹普精密工業有限公司
Impro Precision Industries Limited

(於開曼群島註冊成立的有限公司)

股份代號：1286


中期報告
2023





目錄

1	目錄
2	公司資料
4	財務摘要
7	主席報告
12	管理層討論與分析
20	有關本集團的進一步資料
28	獨立審閱報告
29	綜合損益表
30	綜合損益及其他全面收益表
31	綜合財務狀況表
33	綜合權益變動表
35	簡明綜合現金流量表
36	未經審核中期財務報告附註



公司資料

執行董事

陸瑞博先生
(主席兼行政總裁)
王輝女士
余躍鵬先生
朱力微女士
王東先生

獨立非執行董事

余國權先生
嚴震銘博士
李小明先生

審核委員會

余國權先生(主席)
嚴震銘博士
李小明先生

薪酬委員會

李小明先生(主席)
余國權先生
陸瑞博先生

提名委員會

陸瑞博先生(主席)
嚴震銘博士
李小明先生

可持續發展委員會

嚴震銘博士(主席)
李小明先生
余躍鵬先生
朱力微女士
王東先生

授權代表

陸瑞博先生
葉滙榮先生

公司秘書

葉滙榮先生，執業會計師

註冊辦事處

Cricket Square
Hutchins Drive
P.O. Box 2681
Grand Cayman KY1-1111
Cayman Islands

總部及香港主要營業地點

香港
灣仔
港灣道6-8號
瑞安中心8樓803室

中國主要營業地點

中國
江蘇省無錫市
錫山經濟開發區
芙蓉五路18號

香港法律顧問

摩根路易斯律師事務所
香港
皇后大道中15號
置地廣場公爵大廈
19樓1902-09室

核數師

畢馬威會計師事務所
執業會計師
於《會計及財務匯報局條例》下的
註冊公眾利益實體核數師
香港中環
遮打道10號
太子大廈8樓

主要往來銀行

中國銀行(香港)有限公司
交通銀行股份有限公司
江蘇銀行股份有限公司
法國巴黎銀行香港分行
中國建設銀行(亞洲)股份有限公司
花旗銀行(香港分行)
星展銀行(香港)有限公司
富邦銀行(香港)有限公司
恒生銀行有限公司
中國工商銀行股份有限公司
香港上海滙豐銀行有限公司

主要股份登記及過戶處

Conyers Trust Company (Cayman) Limited
Cricket Square
Hutchins Drive
P.O. Box 2681
Grand Cayman KY1-1111
Cayman Islands

香港股份登記及過戶處

香港中央證券登記有限公司
香港灣仔
皇后大道東183號
合和中心17樓
1712-1716號舖

網站

www.improrecision.com

投資者關係

ir@impro.com.hk

股份資料

股份代號：1286
上市日期：二零一九年六月二十八日
每手買賣單位：1,000股普通股

重要股息資料

二零二三年中期股息每股8.0港仙

除淨日期：
二零二三年八月二十一日(星期一)

暫停辦理股份過戶登記手續：
二零二三年八月二十三日(星期三)至
二零二三年八月二十五日(星期五)(包括首尾兩天)

記錄日期：
二零二三年八月二十五日(星期五)

派付中期股息日期：
二零二三年九月六日(星期三)或之前

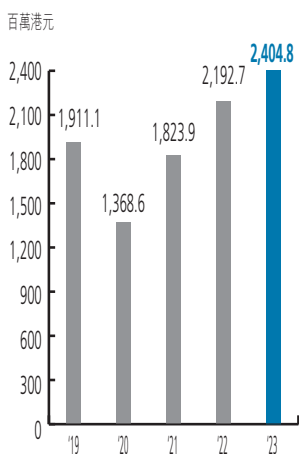
財務摘要

百萬元	截至六月三十日止六個月		
	二零二三年	二零二二年	變動
收入	2,404.8	2,192.7	9.7%
毛利	624.1	643.3	-3.0%
毛利率	26.0%	29.3%	-3.3%
本公司權益股東應佔溢利	303.2	267.7	13.3%
經調整股東應佔溢利 ¹	311.2	335.0	-7.1%
每股基本盈利(港仙)	16.09	14.22	13.2%
經調整每股基本盈利(港仙)	16.51	17.79	-7.2%
EBITDA ²	671.0	563.1	19.2%
EBITDA 利潤率	27.9%	25.7%	2.2%
經調整 EBITDA ³	658.6	638.5	3.1%
經調整 EBITDA 利潤率	27.4%	29.1%	-1.7%
過去 12 個月(「過去 12 個月」)經調整 EBITDA ³	1,247.7	1,102.0	13.2%
經營所得之自由現金流入 ⁴	274.9	8.6	3,096.5%
每股股息(港仙)	8.0	8.0	0%

收入

9.7%↑

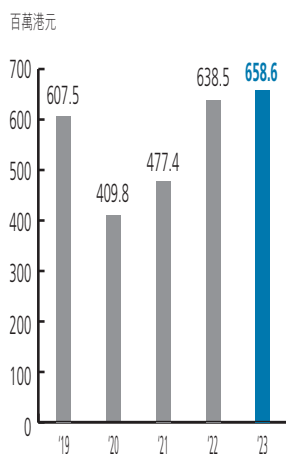
2,404.8 百萬港元



經調整 EBITDA

3.1%↑

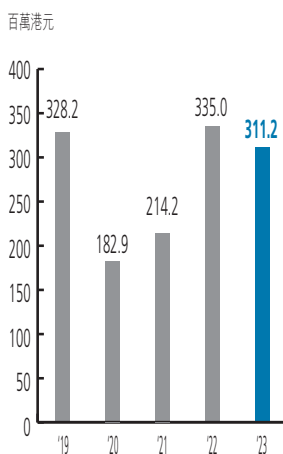
658.6 百萬港元



經調整股東應佔溢利

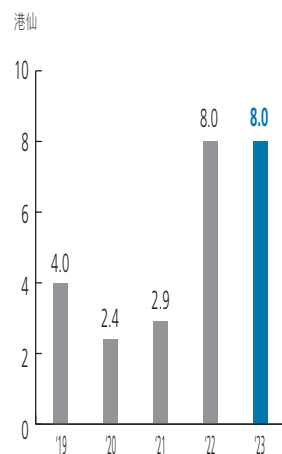
7.1%↓

311.2 百萬港元



每股中期股息

8.0 港仙



截至六月三十日止六個月

百萬港元	於二零二三年 六月三十日	於二零二二年 十二月三十一日	變動
現金及現金等價物以及已抵押存款	610.5	483.3	26.3%
總債務	2,253.3	2,205.9	2.1%
淨債務(總債務減現金及現金等價物以及已抵押存款)	1,642.8	1,722.6	-4.6%
權益總額	4,693.1	4,398.0	6.7%
市值 ⁵	4,768.6	4,183.7	14.0%
企業價值 ⁶	6,430.0	5,925.1	8.5%
	於二零二三年 六月三十日	於二零二二年 十二月三十一日	
主要財務比率			
經調整股本回報率 ⁷	13.8%	14.9%	
市盈率	7.7	7.2	
企業價值佔過去12個月經調整EBITDA比率	5.2	4.8	
淨債務佔過去12個月經調整EBITDA比率	1.3	1.4	
淨資產負債比率	35.0%	39.2%	
經調整利息覆蓋率	7.2	13.4	

財務摘要

附註：

1 期內溢利與經調整股東應佔溢利之對賬(非國際財務報告準則計量工具)：

	截至六月三十日止六個月	
	二零二三年 百萬港元	二零二二年 百萬港元
期內溢利	303.5	268.0
調整：		
— 南通火災事件所導致的物業、廠房及設備以及存貨減值虧損撥備，扣除稅項及已收保險理賠	(10.5)	72.5
— 出售德國工廠土地、物業及機器收益，扣除稅項	—	(13.1)
— 與過去收購價分配相關之攤銷及折舊，扣除稅項	18.5	7.9
經調整期內溢利	311.5	335.3
減：非控股權益應佔溢利	(0.3)	(0.3)
經調整股東應佔溢利	311.2	335.0

2 未計利息、稅項、折舊及攤銷前盈利。

3 經調整EBITDA指就以下截至二零二三年及二零二二年六月三十日止六個月的重大一次性項目作出調整的EBITDA。過去12個月(「過去12個月」)經調整EBITDA來自過去12個月經調整EBITDA。

EBITDA與經調整EBITDA及過去12個月經調整EBITDA的對賬(非國際財務報告準則計量工具)：

	截至六月三十日止六個月		過去12個月至 二零二三年 六月三十日 百萬港元	截至二零二二年 十二月三十一日 止年度 百萬港元
	二零二三年 百萬港元	二零二二年 百萬港元		
EBITDA	671.0	563.1	1,273.4	1,165.5
調整：				
— 南通火災事件所導致的物業、廠房及設備以及存貨減值虧損撥備，扣除已收保險理賠	(12.4)	93.7	(25.7)	80.4
— 出售德國工廠土地、物業及機器收益淨額	—	(18.3)	—	(18.3)
經調整EBITDA	658.6	638.5	1,247.7	1,227.6

4 經營活動所得現金淨額減投資活動所用現金淨額。

5 發行在外的股份數目乘以收市股價(於二零二三年六月三十日為每股2.53港元)。

6 企業價值乃按市值加非控股權益加淨債務計算。

7 經調整股本回報率乃以過去12個月經調整股東應佔溢利除以本公司權益股東應佔權益總額平均數計算。

主席報告

各位股東：

本人欣然匯報鷹普精密工業有限公司(「本公司」，連同其附屬公司統稱為「本集團」或「鷹普」)截至二零二三年六月三十日止六個月(「期內」)的中期業績。

截至二零二三年六月三十日止六個月，本集團的收入為2,404.8百萬港元，較去年同期上升9.7%，本公司權益股東(「股東」)應佔溢利為303.2百萬港元，較去年同期增長13.3%。如果扣除若干一次性重大損失或收益以及過去收購價分配相關之攤銷及折舊等費用後，經調整股東應佔溢利為311.2百萬港元，同比下降7.1%。每股基本盈利為16.09港仙(截至二零二二年六月三十日止六個月：14.22港仙)。考慮到本集團穩健的現金流狀況和業務前景，董事會議決宣派截至二零二三年六月三十日止六個月的中期股息每股8.0港仙(截至二零二二年六月三十日止六個月：8.0港仙)。

二零二三年上半年，主要受益於航空業的復甦和市場份額的增加及較多件號的新產品開始量產以及去年併購佛山美鍛帶來的額外收入，航空、能源和醫療終端市場銷售錄得67.3%的強勁增長，增幅達67.3%；多元化工業終端市場方面，大馬力發動機和工程機械終端市場銷售持續上升，而去年本集團併購的液壓擺線馬達業務也帶來額外的收入貢獻，推動了多元化工業終端市場的銷售，增幅達10.5%。然而，中國經濟從第二季度放緩以及南通工廠火災後尚未全面復工復產令中國區汽車和部分多元化工業終端市場銷售下降，降低了本集團二零二三年上半年的銷售增長幅度。

此外，今年上半年，本集團的墨西哥新工廠還在爬坡階段，較高的折舊費用和墨西哥貨幣匯率同比大幅升值，令墨西哥業務虧損擴大；而受去年六月初火災事件影響，南通工廠今年上半年錄得17.1百萬港元的調整後除稅後虧損，而去年同期則產生12.8百萬港元調整後除稅後溢利。同時，主要由於美元和港幣利率大幅上升，本集團融資成本淨額由去年同期的18.6百萬港元大幅增加1.71倍至今年上半年的50.4百萬港元，以上多重因素疊加後令集團今年上半年稅後利潤增長受壓。幸而，本集團「全球化佈局」和「多元化終端」策略繼續發揮優勢，期內大部分中國工廠的營運績效均獲得較為滿意的成績，令集團二零二三年上半年調整前和調整後本公司權益股東應佔溢利分別錄得13.3%的上升至303.2百萬港元和7.1%的下降至311.2百萬港元。

按終端市場劃分的收入

本集團向多元化終端市場的全球客戶銷售產品。期內，航空、能源和醫療終端市場強勁增長，收入大幅增長至319.8百萬港元，同比增長67.3%。增長主要受益於全球航空市場復甦和市場份額增加及新產品開發和量產，加上去年本集團併購的佛山美鍛業務銷售增長強勁，拉動航空和能源終端市場銷售，令此板塊今年上半年的銷售收入強勁增長。能源終端市場銷售急速上升230.5%，主要受去年本集團併購的佛山美鍛業務帶動；而醫療終端市場銷售則受若干主要客戶因調整庫存關係有所下降，另外集團今年上半年審視部分航空和醫療客戶產品最終應用場景，於今年上半年重分類銷售到其他多元化工業終端市場，相關二零二二年上半年數據也重新分類。

主席報告

此外，多元化工業業務亦維持不錯的增長，期內該部分收入同比增長 10.5% 至 1,184.1 百萬港元。其中，工程機械、大馬力發動機和農業機械終端市場收入同比分別上升 27.7%、20.7% 和 16.3% 至 402.2 百萬港元、251.8 百萬港元和 206.0 百萬港元。大馬力發動機終端市場主要受益於大型動力設備需求上升，而工程機械和農業機械終端市場收入增長主要受益於去年下半年本集團併購的液壓擺線馬達業務所拉動，加上美國地區工程機械需求持續上升，足以抵銷今年上半年中國工程機械市場需求減少帶來的影響。

歐洲和美洲汽車市場整體今年需求增長不錯，但中國經濟放緩以及主要服務於中國內地汽車市場的南通工廠去年六月初遭遇火災事件的影響，令今年上半年乘用車終端市場的表現受壓，銷售收入與去年同期相比下跌 11.2%。但商用車終端市場受益於美國和歐洲市場需求持續增長，帶動商用車期內銷售收入增長 5.5%。

截至六月三十日止六個月

按終端市場劃分	二零二三年		二零二二年		增加／減少	
	百萬港元	佔總額	百萬港元	佔總額	百萬港元	變動
多元化工業	1,184.1	49.3%	1,071.8	48.9%	112.3	10.5%
– 工程機械	402.2	16.7%	314.9	14.3%	87.3	27.7%
– 大馬力發動機	251.8	10.5%	208.6	9.5%	43.2	20.7%
– 農業機械	206.0	8.6%	177.2	8.1%	28.8	16.3%
– 娛樂船舶及車輛	123.9	5.2%	126.5	5.8%	(2.6)	-2.1%
– 其他	200.2	8.3%	244.6	11.2%	(44.4)	-18.2%
汽車	900.9	37.5%	929.7	42.4%	(28.8)	-3.1%
– 商用車	477.9	19.9%	453.2	20.7%	24.7	5.5%
– 乘用車	423.0	17.6%	476.5	21.7%	(53.5)	-11.2%
航空、能源及醫療	319.8	13.2%	191.2	8.7%	128.6	67.3%
– 航空	188.9	7.8%	113.0	5.1%	75.9	67.2%
– 能源	80.3	3.3%	24.3	1.1%	56.0	230.5%
– 醫療	50.6	2.1%	53.9	2.5%	(3.3)	-6.1%
總額	2,404.8	100.0%	2,192.7	100.0%	212.1	9.7%

以當地貨幣計算，本集團的期內收入較截至二零二二年六月三十日止六個月增加 11.0%。該增長率高於報告的收入增長率乃由於與去年同期相比，截至二零二三年六月三十日止六個月人民幣兌港元貶值 6.2%。

按業務分部劃分的收入

按業務分部劃分，受益於去年下半年本集團併購的液壓擺線馬達業務帶來的銷售增長，加上墨西哥和土耳其的精密機加工件工廠客戶需求增長不錯，帶動精密機加工件及其他業務實現25.7%的顯著增長。砂型鑄件業務增長亦達14.0%，主要受益於大馬力發動機的客戶需求上升，尤其是美洲和歐洲區客戶。熔模鑄件的銷售由航空和汽車終端市場客戶需求帶動上升，但部分被多元化工業客戶需求下降所抵銷。受去年六月初南通工廠火災事件影響，今年上半年本集團的表面處理業務收入同比下降77.8%。

按業務分部劃分	截至六月三十日止六個月					
	二零二三年		二零二二年		增加／減少	
	百萬港元	佔總額	百萬港元	佔總額	百萬港元	變動
熔模鑄件	994.9	41.4%	933.8	42.6%	61.1	6.5%
精密機加工件及其他	948.7	39.5%	754.8	34.4%	193.9	25.7%
砂型鑄件	433.8	18.0%	380.6	17.4%	53.2	14.0%
表面處理	27.4	1.1%	123.5	5.6%	(96.1)	-77.8%
總額	2,404.8	100%	2,192.7	100.0%	212.1	9.7%

按地理區域劃分的收入

今年上半年，本集團在歐洲業務收入增長最為顯著，增幅達17.5%，美洲業務收入亦錄得9.0%的增長；而亞洲業務主要受去年六月初南通工廠火災和中國經濟放緩影響，收入同比持平，其中中國區下降2.8%。

按地理區域劃分	截至六月三十日止六個月					
	二零二三年		二零二二年		增加／減少	
	百萬港元	佔總額	百萬港元	佔總額	百萬港元	變動
美洲	1,140.5	47.4%	1,046.4	47.7%	94.1	9.0%
– 美國	1,023.3	42.5%	963.1	43.9%	60.2	6.3%
– 其他	117.2	4.9%	83.3	3.8%	33.9	40.7%
歐洲	790.1	32.9%	672.2	30.7%	117.9	17.5%
亞洲	474.2	19.7%	474.1	21.6%	0.1	0.0%
– 中國	405.6	16.9%	417.3	19.0%	(11.7)	-2.8%
– 其他	68.6	2.8%	56.8	2.6%	11.8	20.8%
總額	2,404.8	100.0%	2,192.7	100.0%	212.1	9.7%

主席報告

企業的發展及策略


踏入二零二三年，疫後復甦的機遇與宏觀經濟的挑戰並存，鷹普繼續秉持行之有效的「全球化佈局」及「多元化終端」戰略，利用遍佈亞、歐、美三大洲的生產和服務設施，對沖不同終端市場的周期和風險，於期內繼續為本集團帶來不錯的業績增長。此外，本集團應收款週期以及存貨週期顯著改善，有效壓縮營運資金，經營性現金流實現52.9%的增長至677.5百萬港元。

鷹普在中國、德國、土耳其、捷克共和國及墨西哥合共擁有21座工廠，遵從「區域化製造」和「雙貨源生產」的策略，致力在複雜多變的地緣政治環境中，協助客戶盡量減低潛在供應鏈及關稅風險。服務北美市場的墨西哥SLP園區共設5座工廠，其中精密機加工件工廠、砂型鑄件工廠和熔模鑄件工廠已投入生產，餘下的航空零部件工廠和表面處理工廠亦正在建設，預計將於二零二三年內完成安裝機械設備、二零二四年開始投產，屆時本集團將可充分釋放該生產基地的獨特優勢，為當地客戶提供更便捷的服務，使本集團的全球化佈局更為平衡和穩固。

隨著環球經濟走出新冠肺炎疫情陰霾，多個終端市場漸見復甦，當中航空和能源終端市場的反彈勢頭尤其強勁，進一步凸顯本集團在航空領域加強佈局的慧眼和優勢。航空終端市場為鷹普長期戰略發展方向之一，本集團更於二零二二年收購了生產航空和能源零部件的佛山美鍛，其訂單數量於收購後實現強勁增長，對本集團航空和能源終端業務的收入貢獻良多，並有助本集團深化與全球航空和能源終端客戶的合作，抓緊疫後該終端市場需求急增帶來的商機。

鷹普於新冠肺炎疫情期間已看準航空終端市場發展契機，前瞻部署「航空科技事業部」，為復甦作好準備。隨著國際航空市場的全面復常，疊加航空供應鏈中競爭對手大幅減少，相信本集團能全面把握復甦機遇，保持航空終端市場業務持續顯著增長。為了促進「航空科技事業部」的高速發展，本集團正在尋找合適中介機構，評估和梳理「航空科技事業部」業務範圍，並計劃在業務發展相對成熟後，研究分拆獨立上市營運的可行性和對集團的利弊。本公司將於適時及適當時根據上市規則另行刊發公告。

在多元化工業終端市場方面，全球糧食短缺、美國政府加大基建投資等多項因素，繼續帶動相關設備的需求，助力工程機械、大馬力發動機及農業機械等板塊的期內收入實現顯著增長。有見及此，本集團近年致力從多方面拓展工業終端的業務，例如於二零二二年收購丹佛斯江蘇的液壓擺線馬達研發、製造、分銷及銷售業務，不僅進一步完善本集團的銷售網絡及供應鏈管理，更確立了液壓和流體行業作為本集團未來重點發展的方向。



此外，汽車終端市場也出現了有利本集團業務的變化。商用車需求持續穩步上升，主要由於各國紛紛提高商用車的減排要求，為市場創造更多的發展空間。而乘用車方面，儘管部分內燃機相關零部件面對電動車日漸普及使其整體需求受壓，然而集團高質量和性價比的產品優勢持續獲得客戶更多的錢包份額。本集團將靈活調撥資源，把握汽車終端市場的轉機，有望迎來該終端市場穩定的銷售增長。

自去年六月初中國南通工廠發生火災後，本集團一直與客戶、供應商、政府機關等各方持份者保持緊密溝通，妥善處理善後工作，並積極向保險公司跟進理賠事宜。期內，本集團收取理賠款項 12.4 百萬港元；連同二零二二年年底收取的 13.3 百萬港元，本集團目前已獲賠款合共 25.7 百萬港元，餘下的保險款項正和保險公司進行相關交涉。涉事工廠現正進行修繕工作，預計將於二零二三年第四季開始逐步恢復生產，同時該工廠已更名為「鷹普航空科技(南通)有限公司」，並已調整營業範圍，日後將重點發展航空和能源零部件的生產和保留部分表面處理業務。

展望

展望二零二三年下半年，環球經濟仍面臨諸多不確定因素，歐美市場受困於高通脹、高利率及俄烏戰事持續令二零二三年第二季度開始需求有一定的波動，中國市場自第二季度開始復甦放緩，令本集團業務承受一定壓力。幸而，有賴本集團「全球化佈局」與「多元化終端」策略的成功，業務分佈得以分散，有效抵禦相關風險。航空和能源終端市場預計將繼續保持強勁增長，醫療終端市場有較多的新產品正在開發，而乘用車和多元化工業終端市場也有可觀的新項目正在開發。總體而言，儘管面對充滿不確定性的市場環境，憑藉集團強大的經營韌性和獨特的自身優勢，本集團對業務前景保持不錯的增長頗有信心，但同時也對全球部分終端市場持審慎的態度。截至二零二三年七月三十一日，本集團於未來十二個月內在手的未交付訂單總額達 4,046 百萬港元，同比上升 11.4%。

未來，本集團將繼續運用亞、歐、美三大洲的製造和營銷網絡，持續拓展核心業務，以「全球化佈局」、「多元化終端」和「雙引擎增長」戰略捕捉市場發展機遇及應對挑戰。同時，集團亦會尋找能與自身業務產生整合效應的併購標的，積極拓展業務，鞏固本集團領先地位的同時，致力為客戶提供優質及多元化的產品與服務，為股東帶來理想的回報。

本人謹代表董事會，衷心感謝全體客戶、股東、員工、供應商及其他持份者一直以來的支持。

主席兼行政總裁

陸瑞博

香港，二零二三年八月八日

管理層討論與分析

財務表現

百萬港元	截至六月三十日止六個月		變動
	二零二三年	二零二二年	
收入	2,404.8	2,192.7	9.7%
毛利	624.1	643.3	-3.0%
毛利率	26.0%	29.3%	-3.3%
其他收入	14.8	12.6	17.5%
其他收入／(虧損)淨額	25.7	(49.6)	-151.8%
銷售及分銷開支	(83.9)	(103.3)	-18.8%
佔收入百分比	3.5%	4.7%	-1.2%
行政及其他經營開支	(156.1)	(153.5)	1.7%
佔收入百分比	6.5%	7.0%	-0.5%
經營溢利	424.6	349.5	21.5%
經營利潤率	17.7%	15.9%	1.8%
融資開支淨額	(50.4)	(18.6)	171.0%
除稅前溢利	374.2	330.9	13.1%
所得稅	(70.7)	(62.9)	12.4%
實際稅率	18.9%	19.0%	-0.1%
期內溢利	303.5	268.0	13.2%
淨利潤率	12.6%	12.2%	0.4%
以下各項應佔溢利：			
本公司權益股東	303.2	267.7	13.3%
非控股權益	0.3	0.3	0.0%
	303.5	268.0	13.2%

財務回顧

收入

截至二零二三年六月三十日止六個月的收入較去年同期增加9.7%至2,404.8百萬港元。

毛利及毛利率

本集團的毛利由截至二零二二年六月三十日止六個月的643.3百萬港元減少19.2百萬港元或3.0%至截至二零二三年六月三十日止六個月的624.1百萬港元。期內，熔模鑄件的毛利增加36.2百萬港元或13.0%至315.6百萬港元，主要是由於在歐洲及美洲地區取得強勁的航空、能源、工業及其他方面的銷售。精密機加工件及其他業務的毛利增加5.5百萬港元或2.6%至217.2百萬港元，乃由於本集團於二零二二年十月收購的液壓擺線馬達業務的毛利貢獻及墨西哥精密機加工件工廠的毛利增加所致，惟部分被中國及土耳其精密機加工件工廠的毛利減少所抵銷。砂型鑄件工廠的毛利於期內亦減少24.7百萬港元至91.1百萬港元，主要是由於收入增長低於預期及墨西哥比索升值，導致墨西哥砂型鑄件工廠錄得毛損，惟部分被中國砂型鑄件工廠溢利的持續增長所抵銷。表面處理業務錄得毛利下降99.2%至0.3百萬港元，主要是由於二零二二年六月初南通工廠發生火災事件。

截至二零二三年六月三十日止六個月，本集團的毛利率為26.0%，而去年同期則為29.3%。毛利率減少主要是由於表面處理業務利潤大幅減少、墨西哥工廠收入增長低於預期及不利的墨西哥貨幣變動，以及中國及土耳其精密機加工件工廠的毛利減少。

其他收入

截至二零二三年六月三十日止六個月，本集團的其他收入增加2.2百萬港元至14.8百萬港元（截至二零二二年六月三十日止六個月：12.6百萬港元）。其他收入主要指中國當地政府有關技術開發及其他獎勵計劃的各種酌情獎勵。

其他收入／（虧損）淨額

截至二零二三年六月三十日止六個月，本集團錄得其他收入淨額25.7百萬港元（截至二零二二年六月三十日止六個月：其他虧損淨額49.6百萬港元）。其他收入淨額主要指期內主要由於人民幣兌港元貶值而產生的匯兌收益淨額15.4百萬港元及南通火災事件所獲保險理賠12.4百萬港元。於二零二二年同期，其他虧損淨額主要指南通火災事件所導致的物業、廠房及設備以及存貨減值虧損撥備93.7百萬港元、出售德國工廠土地、物業及機器收益18.3百萬港元及主要由於人民幣兌港元貶值而產生的匯兌收益淨額25.5百萬港元。

銷售及分銷開支

截至二零二三年六月三十日止六個月，本集團的銷售及分銷開支減少19.4百萬港元或18.8%至83.9百萬港元。銷售及分銷成本減少主要是由於期內海運費率大幅下降所致。期內銷售及分銷開支佔收入的比率為3.5%（截至二零二二年六月三十日止六個月：4.7%）。

管理層討論與分析

行政及其他經營開支

截至二零二三年六月三十日止六個月，本集團的行政及其他經營開支增加2.6百萬港元或1.7%至156.1百萬港元，而去年同期則為153.5百萬港元。增加主要是由於合併本集團於去年下半年收購的佛山美鍛與液壓擺線馬達業務。期內行政及其他經營開支佔收入的比率為6.5%（截至二零二二年六月三十日止六個月：7.0%）。

融資成本淨額

本集團的融資成本淨額由去年同期的18.6百萬港元大幅增加至截至二零二三年六月三十日止六個月的50.4百萬港元。增加主要是由於期內平均銀行貸款結餘增加以及美元及港元借款比率較高。

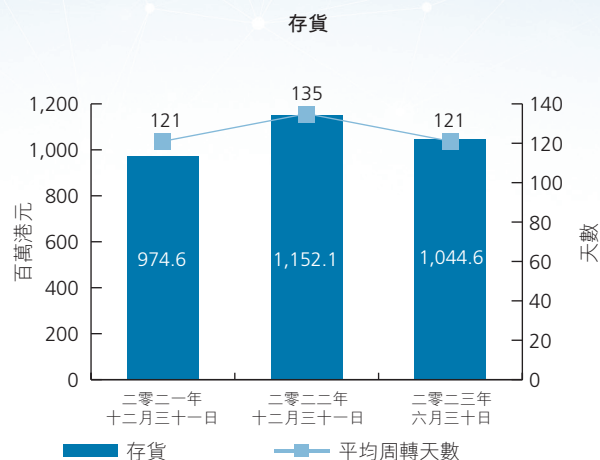
所得稅

本集團的所得稅開支由去年同期的62.9百萬港元增加至截至二零二三年六月三十日止六個月的70.7百萬港元。期內所得稅開支增加主要是由於期內呈報溢利增加。

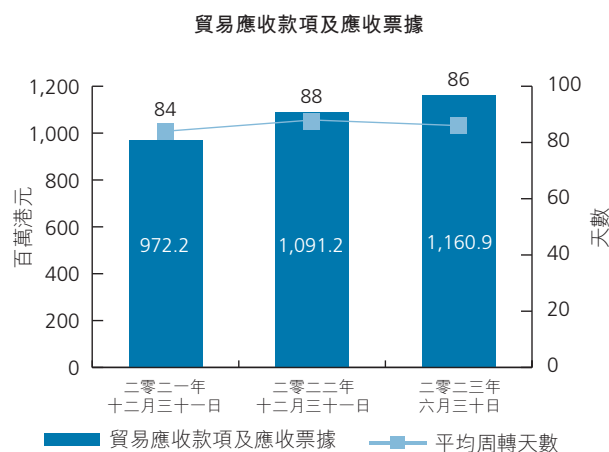
營運資金

百萬港元	於二零二三年 六月三十日	於二零二二年 十二月三十一日
存貨	1,044.6	1,152.1
貿易應收款項及應收票據	1,160.9	1,091.2
預付款項、按金及其他應收款項	231.3	219.2
貿易應付款項	(488.7)	(457.8)
其他應付款項及應計費用	(293.9)	(303.1)
遞延收入	(129.9)	(129.4)
界定福利退休福利責任	(51.8)	(67.3)
	1,472.5	1,504.9

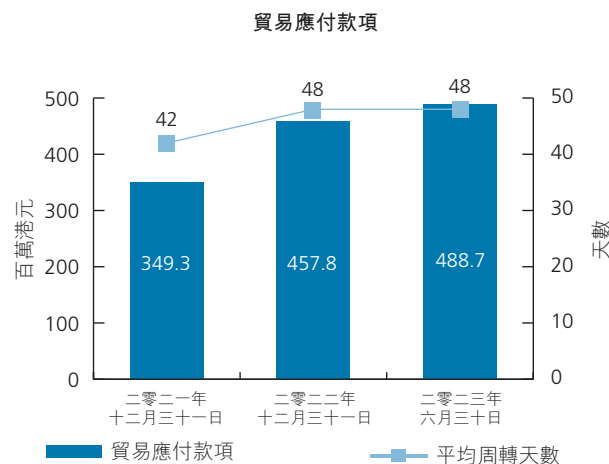
存貨減少107.5百萬港元至二零二三年六月三十日的1,044.6百萬港元(二零二二年十二月三十一日：1,152.1百萬港元)，主要是由於期內因若干終端市場客戶的需求疲軟而加強存貨管理。存貨周轉天數由二零二二年十二月三十一日的135天減少14天至二零二三年六月三十日的121天。



由於銷售額增加，貿易應收款項及應收票據增加69.7百萬港元至二零二三年六月三十日的1,160.9百萬港元(二零二二年十二月三十一日：1,091.2百萬港元)。貿易應收款項周轉天數由二零二二年十二月三十一日的88天減少2天至二零二三年六月三十日的86天，主要是由於整體加強信貸控制及已於二零二三年六月三十日前收取南通工廠的長期逾期應收款項。本集團管理層認為，本集團的應收款項屬於優質，且本集團以往並無遇到任何客戶嚴重拖欠付款。於二零二三年六月三十日，即期應收款項及逾期不足30天的結餘增加至佔貿易應收款項及應收票據總額餘額的92.4%(二零二二年十二月三十一日：90.4%)。



貿易應付款項增加30.9百萬港元至二零二三年六月三十日的488.7百萬港元(二零二二年十二月三十一日：457.8百萬港元)。增加主要是由於期內採購量增加，與業務增長相符。與二零二二年十二月三十一日相比，二零二三年六月三十日的貿易應付款項周轉天數仍維持為48天。



管理層討論與分析

EBITDA 及溢利淨額

本集團期內的 EBITDA (除利息、稅項、折舊及攤銷前盈利) 為 671.0 百萬港元，或 EBITDA 利潤率為 27.9%，而去年同期則為 563.1 百萬港元，或 EBITDA 利潤率為 25.7%。本公司權益股東應佔溢利為 303.2 百萬港元，而去年同期則為 267.7 百萬港元。期內淨溢利率為 12.6%，而去年同期為 12.2%。

剔除南通火災事件所導致的物業、廠房及設備以及存貨減值虧損撥備(扣除已收保險理賠)以及出售德國工廠土地、物業及機器收益的影響，本集團經調整 EBITDA 利潤率為 27.4%，較去年同期的 29.1% 減少 1.7%，截至二零二三年六月三十日止六個月，經調整股東應佔溢利為 311.2 百萬港元，較去年同期的 335.0 百萬港元減少 7.1%。截至二零二三年六月三十日止六個月，經調整淨溢利率為 13.0%，而去年同期則為 15.3%。

財務資源及流動資金

與二零二二年十二月三十一日的金額相比，本集團於二零二三年六月三十日的資產總值增加 4.9% 至 8,144.4 百萬港元，股東權益則增加 6.7% 至 4,693.1 百萬港元。資產總值增加主要是由於本集團繼續投資於墨西哥工廠建設，導致在建工程及物業、廠房及設備亦有所增加。於二零二三年六月三十日，本集團的流動比率為 1.55，略低於二零二二年十二月三十一日的 1.63。

本集團繼續採取審慎的財務管理及財資政策，務求本集團能在不同業務週期維持穩健的財務狀況，達致長期的可持續增長。本集團的業務需要大量營運資金，用作購買原材料、資本開支及產品開發成本，本集團以內部營運資金以及來自多間銀行的銀行貸款融資提供資金。

下表載列本集團於所示期間的簡明綜合現金流量表：

	截至六月三十日止六個月	
	二零二三年 百萬港元	二零二二年 百萬港元
以下各項所得／(所用)現金：		
經營活動	677.5	443.0
投資活動	(402.6)	(434.4)
融資活動	(148.0)	191.4
現金變動淨額	126.9	200.0

經營活動所得現金流量為677.5百萬港元，較去年同期的443.0百萬港元增加234.5百萬港元。經營活動所得現金流量增加主要是由於期內溢利增加及有效的存貨周轉，惟部分被貿易應收款項及應收票據的營運資金增加所抵銷。

投資活動所用現金流量為402.6百萬港元，較去年同期的434.4百萬港元減少31.8百萬港元。投資活動的主要項目為資本支出付款，當中包括購買機器、設備、工具及基礎設施373.8百萬港元。

下表載列於所示期間投資活動所用現金：

	截至六月三十日止六個月	
	二零二三年 百萬港元	二零二二年 百萬港元
物業、廠房及設備付款	(373.8)	(420.4)
遞延開支付款	(38.4)	(40.2)
其他	9.6	26.2
投資活動所用現金淨額	(402.6)	(434.4)

融資活動所用現金流量為148.0百萬港元，而去年同期融資活動所得現金流量為191.4百萬港元。期內主要變動主要涉及銀行貸款所得款項673.4百萬港元、償還銀行借款607.2百萬港元及於二零二二年派付第二次中期股息150.8百萬港元。

下表載列於所示期間融資活動(所用)／所得現金：

	截至六月三十日止六個月	
	二零二三年 百萬港元	二零二二年 百萬港元
銀行貸款所得款項	673.4	876.7
銀行貸款還款	(607.2)	(524.1)
已付租金	(7.2)	(5.2)
已付股息	(150.8)	(135.6)
已付利息	(56.8)	(20.4)
行使購股權所得款項	0.6	—
融資活動(所用)／所得現金淨額	(148.0)	191.4

管理層討論與分析

債務

於二零二三年六月三十日，本集團的借款總額為2,253.3百萬港元，較二零二二年十二月三十一日的2,205.9百萬港元增加47.4百萬港元。借款增加乃由於期內資本支出。

下表載列本集團於所示日期的短期及長期借款責任結餘：

	於二零二三年 六月三十日 百萬港元	於二零二二年 十二月三十一日 百萬港元
流動銀行貸款	1,051.6	942.4
非流動銀行貸款	1,184.1	1,244.2
流動租賃負債	10.4	14.4
非流動租賃負債	7.2	4.9
借款總額	2,253.3	2,205.9

於二零二三年六月三十日，本集團可提取的銀行融資總額為1,040.0百萬港元。

於二零二三年六月三十日，本集團的淨資產負債比率為35.0%（二零二二年十二月三十一日：39.2%）。該比率乃按借款總額減現金及現金等價物以及已抵押存款除以權益總額計算。期內資產負債比率減少主要是由於償還銀行借款及更強的現金狀況。

資本支出及承擔

本集團管理層審慎控制資本支出。截至二零二三年六月三十日止六個月，本集團的資本支出為382.8百萬港元，主要用於中國及土耳其工廠的產能擴充以及墨西哥新工廠的基礎設施和機器開銷。其中，本集團就建設墨西哥新工廠產生182.9百萬港元，包括建設精密機加工件、砂型鑄件、熔模鑄件、航空及表面處理等各間工廠以及購買機器。於二零二三年六月三十日，本集團的已訂約但尚未產生的資本承擔為333.6百萬港元，主要與工廠建設及購買機器有關。

資產質押

於二零二三年六月三十日，概無本集團物業、廠房及設備已抵押作為銀行借款的擔保。

或然負債

於二零二三年六月三十日概無出現重大或然負債。

重大投資或資本資產的未來計劃

除就全球發售而刊發日期為二零一九年六月十八日的本公司招股章程及主席報告所披露者外，本集團並無其他重大投資或資本資產的未來計劃。

重大收購及出售附屬公司

截至二零二三年六月三十日止六個月，概無重大收購及出售附屬公司。

財資政策及匯率波動風險

本集團已採納審慎的財資管理方法，旨在以最低的財務成本向本集團的不同成員公司分配充足的財務資源。

本集團的收入主要以美元、歐元及人民幣計值，而大部分銷售成本以人民幣、土耳其里拉、歐元及墨西哥比索計值。因此，美元、歐元、人民幣、土耳其里拉及墨西哥比索兌港元的匯率波動可能會影響本集團的表現及以港元列報資產價值。

為減輕面臨的外幣匯兌風險，本集團管理層不時監控外匯匯率並可能按與各自相關銷售貨幣比例相似的比例調整貸款組合的貨幣構成，以降低匯率波動的影響。於二零二三年六月三十日，本集團的借款以港元、美元、人民幣及歐元計值。其中，665.6百萬港元的借款為固定息率。

截至二零二三年六月三十日止六個月，本集團未曾因匯兌波動而遇到任何重大困難及流動資金問題，且本集團並無使用任何金融工具進行對沖。

僱員及薪酬政策

於二零二三年六月三十日，本集團有7,858名全職僱員，當中6,057名來自中國大陸，而1,801名來自土耳其、德國、墨西哥、香港、美國及其他國家。截至二零二三年六月三十日止六個月，員工成本總額（包括董事酬金）為594.8百萬港元（截至二零二二年六月三十日止六個月：571.5百萬港元）。

本集團管理層與僱員保持良好的工作關係，並在需要時為僱員提供培訓，以讓僱員了解產品開發及生產工序的最新信息。本集團僱員所享有的薪酬待遇通常具有競爭力、與現行市場水平一致，並會定期作出檢討。除基本薪酬及法定退休福利計劃外，本集團考慮其業績及個別僱員表現後向經選定僱員提供酌情花紅及購股權。

本集團為其僱員採納首次公開發售前購股權計劃（「首次公開發售前購股權計劃」）。

有關本集團的進一步資料

中期股息及暫停辦理股份過戶登記

經考慮本集團的盈利能力及擴充業務所需的財務資源，董事會議決宣派截至二零二三年六月三十日止六個月的中期股息每股股份8.0港仙(截至二零二二年六月三十日止六個月：每股股份8.0港仙)，總金額約為150.8百萬港元(截至二零二二年六月三十日止六個月：150.7百萬港元)。派付中期股息的有關日期載列如下。

派付中期股息的有關日期

除淨日期	二零二三年八月二十一日
暫停辦理股份過戶登記手續	二零二三年八月二十三日至八月二十五日(包括首尾兩天)
記錄日期	二零二三年八月二十五日
派付股息日期	二零二三年九月六日或之前

為符合資格收取中期股息，所有股份過戶文件連同相關股票須於二零二三年八月二十二日(星期二)下午四時三十分前送交本公司的香港證券登記處香港中央證券登記有限公司(地址為香港灣仔皇后大道東183號合和中心17樓1712-1716號舖)辦理登記。

購買、出售或贖回本公司上市股份

截至二零二三年六月三十日止六個月，本公司或其任何附屬公司概無購買、出售或贖回任何於聯交所上市的本公司證券。

遵守企業管治常規守則

本公司已採納聯交所證券上市規則(「上市規則」)附錄十四所載企業管治守則(「企業管治守則」)載列的原則及守則條文，作為自上市日期起生效的本公司企業管治常規基準。

董事認為，截至二零二三年六月三十日止六個月期間，本公司已遵守企業管治守則的所有守則條文，以及很大程度遵守企業管治守則建議的最佳常規，除以下所述偏離企業管治守則的守則條文第A.2.1條外。

根據企業管治守則的守則條文第A.2.1條，主席與行政總裁的角色應有區分，並不應由一人同時兼任。陸瑞博先生為本集團的董事會主席兼行政總裁。自本集團於一九九八年成立以來，陸先生一直負責制定本集團的整體業務發展策略及帶領整體營運，因此對本集團的增長及業務擴張至關重要。陸先生的遠見卓識和領導才能在本集團迄今取得的成功及成就中發揮了舉足輕重的作用，因此，董事會認為由同一人擔任主席及行政總裁有利於本集團的管理。長期服務和卓越的高級管理層團隊和董事會均由經驗豐富的高素質人才組成，平衡了其權力及權限。董事會由五名執行董事(包括陸先生)及三名獨立非執行董事組成，因此就其組成而言具較強獨立性。

董事會轄下成立審核委員會、提名委員會、薪酬委員會及可持續發展委員會，並制定不比企業管治守則寬鬆之職權範圍。

證券交易的標準守則

本公司已採納上市規則附錄十所載《上市發行人董事進行證券交易的標準守則》（「標準守則」）作為董事進行證券交易的行為守則。本公司已向董事作出特別查詢，而所有董事亦已確認彼等截至二零二三年六月三十日止六個月期間一直遵守標準守則。

董事及主要行政人員於本公司及其相聯法團的股份、相關股份及債權證中的權益及淡倉

截至二零二三年六月三十日，本公司董事及主要行政人員於本公司及其相聯法團（定義見證券及期貨條例（「證券及期貨條例」）第XV部）的股份、相關股份及債權證中，擁有(a)根據證券及期貨條例第XV部第7及第8分部須知會本公司及聯交所的權益及淡倉（包括根據證券及期貨條例有關條文被當作或被視為擁有的權益及淡倉）；或(b)根據證券及期貨條例第352條須記入該條所指登記冊的權益及淡倉；或(c)根據標準守則須知會本公司及聯交所的權益及淡倉如下：

本公司及相聯法團

(i) 於本公司股份及相關股份的好倉

董事姓名	權益性質／身份	股份或相關 股份數目	佔本公司 已發行股本 概約百分比
陸瑞博先生（「陸先生」）	受控制法團權益 ⁽¹⁾	1,293,118,787	68.62
	配偶權益 ⁽²⁾	1,000,000	0.05
	實益擁有人	9,239,000	0.49
王輝女士（「王女士」）	實益擁有人 ⁽²⁾	1,000,000	0.05
	配偶權益 ⁽³⁾	1,302,357,787	69.11
余躍鵬先生	實益擁有人 ⁽⁴⁾	1,000,000	0.05
朱力微女士	實益擁有人 ⁽⁵⁾	1,000,000	0.05
王東先生	實益擁有人 ⁽⁶⁾	971,000	0.05

有關本集團的進一步資料

(ii) 於相聯法團的權益

董事姓名	相聯法團名稱	股份數目	股權百分比
陸先生	Impro Development	1	100
王女士	Impro Development	(附註3)	(附註3)

附註：

- (1) Impro Development Limited(「Impro Development」)所有已發行股份由陸先生實益擁有，及陸先生為Impro Development唯一董事。因此，根據證券及期貨條例，陸先生被視為於Impro Development持有的1,293,118,787股股份中擁有權益。
- (2) 王女士獲授首次公開發售前購股權計劃項下的購股權，可認購1,500,000股股份，而涉及500,000股股份的購股權於截至二零二二年十二月三十一日止年度已到期。概無購股權於截至二零二三年六月三十日止六個月獲行使。
- (3) 王女士為陸先生配偶，且根據證券及期貨條例第XV部第7及8分部及第352條，彼被視為於陸先生於其中擁有權益的股份中擁有權益。彼既非Impro Development董事，亦不持有Impro Development已發行股份的任何實益或其他權益。
- (4) 余躍鵬先生獲授首次公開發售前購股權計劃項下的購股權，可認購1,500,000股股份，而涉及500,000股股份的購股權於截至二零二二年十二月三十一日止年度已到期。概無購股權於截至二零二三年六月三十日止六個月獲行使。
- (5) 朱力微女士獲授首次公開發售前購股權計劃項下的購股權，可認購1,500,000股股份，而涉及500,000股股份的購股權於截至二零二二年十二月三十一日止年度已到期。概無購股權於截至二零二三年六月三十日止六個月獲行使。
- (6) 王東先生獲授首次公開發售前購股權計劃項下的購股權，可認購1,500,000股股份，涉及500,000股股份的購股權於截至二零二二年十二月三十一日止年度已到期，而涉及29,000股股份的購股權於截至二零二三年六月三十日止六個月已行使。

除上述所披露者外，於二零二三年六月三十日，就本公司所悉，本公司董事及主要行政人員概無於本公司及其任何相聯法團(定義見證券及期貨條例第XV部)的任何股份或相關股份及債權證中，擁有任何(a)根據證券及期貨條例第XV部第7及第8分部須知會本公司及聯交所的權益或淡倉(包括根據證券及期貨條例有關條文被當作或被視為擁有的權益及淡倉)；或(b)根據證券及期貨條例第352條須記入該條所指登記冊的權益或淡倉；或(c)根據標準守則須知會本公司及聯交所的權益或淡倉。

主要股東於本公司股份及相關股份中的權益及淡倉

截至二零二三年六月三十日，本公司董事及主要行政人員以外(陸先生及其控制的公司除外)的人士於本公司的股份及相關股份中擁有根據證券及期貨條例第XV部第2及3分部須知會本公司；或記錄於本公司根據證券及期貨條例第336條所存置的登記冊的權益及淡倉如下：

主要股東姓名／名稱	權益性質／身份	所持股份數目	佔本公司 已發行股本 概約百分比
Impro Development	實益擁有人	1,293,118,787	68.62
陸先生	受控制法團權益及實益擁有人	1,302,357,787	69.11
	配偶權益	1,000,000	0.05
通柏資本(香港)有限公司(「通柏」) ⁽¹⁾	實益擁有人	104,205,123	5.53
通用技術集團投資管理有限公司 ⁽²⁾	受控制法團權益	104,205,123	5.53
通用技術集團投資資本有限公司 ⁽²⁾	受控制法團權益	104,205,123	5.53
中國通用技術(集團)控股有限責任公司 ⁽²⁾	受控制法團權益	104,205,123	5.53

附註：

- (1) 通柏由通用技術集團投資管理有限公司及通用技術集團香港國際資本有限公司分別擁有80%及20%。
- (2) 通柏由通用技術集團投資管理有限公司擁有80%權益。通用技術集團投資管理有限公司由中國通用技術(集團)控股有限責任公司的全資附屬公司通用技術集團投資資本有限公司擁有99.7%權益。根據證券及期貨條例，通用技術集團投資管理有限公司、通用技術集團投資資本有限公司及中國通用技術(集團)控股有限責任公司被視為於通柏所持股份中擁有權益。

有關本集團的進一步資料

除上文所披露者外，於二零二三年六月三十日，董事並不知悉任何人士（本公司董事或主要行政人員除外）於本公司股份及相關股份中擁有根據證券及期貨條例第XV部第2及3分部條文須向本公司披露或記錄於本公司根據證券及期貨條例第336條所存置的登記冊的任何權益或淡倉。

購股權計劃

於二零一八年六月十五日，本公司採納首次公開發售前購股權計劃及首次公開發售後購股權計劃（「首次公開發售後購股權計劃」），據此，本公司可向合資格參與者授出購股權以認購股份，惟須受首次公開發售前購股權計劃及首次公開發售後購股權計劃所訂明之條款及條件之規限。

於二零二三年六月三十日，本公司已根據首次公開發售前購股權計劃向若干合資格參與者授出購股權，概無根據首次公開發售後購股權計劃授出購股權。

首次公開發售前購股權計劃

首次公開發售前購股權計劃旨在給予本集團僱員享受成果的機會並激勵僱員將來的表現。首次公開發售前購股權計劃的主要條款與首次公開發售後購股權計劃條款相似，惟下列除外：

- 根據首次公開發售前購股權計劃，每股股份認購價須較發售價折讓20%。
- 除已授出的購股權外，根據首次公開發售前購股權計劃，概不會提呈或授出其他購股權，因提呈或授出其他購股權的權利於上市日期後已結束。

下表載列於截至二零二三年六月三十日止六個月，根據首次公開發售前購股權計劃向董事及其他承授人授出的購股權的變動：

承授人	授出日期	每份購股權行使價	行使期間	購股權數目 ⁽¹⁾				
				截至二零二三年一月一日尚未行使	期內授出	期內行使	期內到期或被沒收	截至二零二三年六月三十日尚未行使
董事								
王輝女士	二零一九年六月二十八日 ⁽²⁾	2.4港元	二零二二年六月二十九日至二零二四年十二月二十五日	1,000,000	-	-	-	1,000,000
余躍鵬先生	二零一九年六月二十八日 ⁽²⁾	2.4港元	二零二二年六月二十九日至二零二四年十二月二十五日	1,000,000	-	-	-	1,000,000
朱力微女士	二零一九年六月二十八日 ⁽²⁾	2.4港元	二零二二年六月二十九日至二零二四年十二月二十五日	1,000,000	-	-	-	1,000,000
王東先生	二零一九年六月二十八日 ⁽²⁾	2.4港元	二零二二年六月二十九日至二零二四年十二月二十五日	1,000,000	-	(29,000)	-	971,000
其他僱員	二零一九年六月二十八日 ⁽²⁾	2.4港元	二零二二年六月二十九日至二零二四年十二月二十五日	11,724,644	-	(238,000)	(561,642)	10,925,002
				15,724,644	-	(267,000)	(561,642)	14,896,002

附註：

- (1) 購股權數目指首次公開發售前購股權計劃項下購股權所涉及之本公司相關股份數目。
- (2) 該等購股權將分三等批歸屬。三批購股權於緊隨本公司上市日期二零一九年六月二十八日第三、第四及第五週年起計 180 日內(包括首尾兩天)可行使。
- (3) 由於本公司股份於二零一九年六月二十八日上市，故本公司股份緊接購股權授出當日前之收市價並不適用。
- (4) 可認購 561,642 股股份的購股權於截至二零二三年六月三十日止六個月期間因若干承授人的僱傭關係終止而被沒收。

於本報告日期，因所有未行使購股權獲行使而將予發行的本公司股份總數為 13,474,847 股，佔本公司於本報告日期已發行股本約 0.7%。

除上文所披露者外，於截至二零二三年六月三十日止六個月，並無首次公開發售前購股權計劃項下購股權獲授出、行使、到期、被沒收或註銷。

首次公開發售後購股權計劃

以下為股東於二零一八年六月十五日有條件採納的首次公開發售後購股權計劃的主要條款概要。首次公開發售後購股權計劃的條款符合上市規則第十七章的條文。

首次公開發售後購股權計劃之目的為讓本公司向合資格參與者(定義見下文)授予購股權(定義見下文)作為對本集團作出或潛在作出貢獻的激勵或獎勵，並向合資格參與者提供機會以於本公司擁有個人權益，旨在達致下列目標：(a) 激勵合資格參與者為本集團的利益而盡量提升其表現效率；(b) 吸引及挽留其貢獻對或將對本集團的長遠發展有利的合資格參與者或以其他方式與彼等保持持續的業務關係；及／或(c) 董事會可能不時批准的有關目的。

合資格參與者應為：(i) 本集團任何成員公司的任何執行董事、經理或擔任行政、管理、監督或類似職位的其他僱員(「行政人員」)、本集團任何成員公司的任何全職或兼職僱員或借調至本集團任何成員公司全職或兼職工作的人士(「僱員」)；(ii) 本集團任何成員公司的董事或候任董事(包括獨立非執行董事)；(iii) 本集團任何成員公司的直接或間接股東；(iv) 本集團任何成員公司的貨品或服務供應商；(v) 本集團任何成員公司的客戶、顧問、業務或合資企業夥伴、特許經營商、分包商、代理人或代表；(vi) 向本集團任何成員公司提供設計、研究、開發或其他支援或任何顧問、諮詢、專業或其他服務的個人或實體；及(vii) 上文(i)至(iii)段提述的任何人士的聯繫人。

有關本集團的進一步資料

根據首次公開發售後購股權計劃及本集團任何其他計劃將予授出的所有購股權獲行使而可予發行的股份最高數目合共不得超過上市日期已發行股份的10%，即183,330,000股股份，不包括因超額配股權獲行使而可能須發行的股份（「計劃授權上限」），惟須符合以下條件：(i)本公司可於董事會認為合適的任何時間，徵求股東批准，以更新計劃授權上限，惟根據首次公開發售後購股權計劃及本公司任何其他計劃將予授出的所有購股權獲行使而可予發行的股份最高數目不得超過於更新計劃授權上限的股東大會上取得股東批准當日已發行股份的10%。早前根據首次公開發售後購股權計劃及本公司任何其他計劃授出的購股權（包括該等按照首次公開發售後購股權計劃或本公司任何其他計劃的條款尚未行使、已註銷、到期、被沒收或已行使者）於計算經更新計劃授權上限時將不會計算在內。本公司須向股東寄發載有上市規則規定詳情及資料的通函。(ii)本公司可於股東大會上另外徵求股東批准，授出超出計劃授權上限的購股權，惟超出計劃授權上限的購股權僅可授予本公司取得有關批准前特別指定的合資格參與者。本公司須向股東刊發載有上市規則規定詳情及資料的通函。(iii)根據首次公開發售後購股權計劃及本集團任何其他計劃已授出及尚未行使的所有尚未行使購股權獲行使而可予發行的股份最高數目不得超過不時已發行股份的30%。倘會超出該上限，則不可根據首次公開發售後購股權計劃及本公司任何其他購股權計劃授出任何購股權。

不可向任何一名人士授出購股權，以致於任何12個月期間已授予或將授予該名人士的購股權獲行使而已發行及將予發行的股份總數超過本公司不時已發行股份的1%。

根據首次公開發售後購股權計劃的條款，首次公開發售後購股權計劃自其成為無條件當日起十年有效，其後將不再進一步授出或提呈發售購股權，惟首次公開發售後購股權計劃的條文將維持全面有效，以致於十年期限屆滿前授出且仍然存續或依據首次公開發售後購股權計劃條文可能規定的其他方式授出的任何購股權將繼續有效並可予行使。

接納一份購股權時應付金額為1.00港元。任何特定購股權所涉及股份的認購價為董事會於授出相關購股權時全權酌情釐定的價格（並須在載有授出購股權要約的函件中列明），惟認購價不得低於以下最高者：(i)股份的面值；(ii)股份於授出日期在香港聯交所每日報價表上所列的收市價；及(iii)股份在緊接授出日期前五個營業日（定義見上市規則）在香港聯交所每日報價表所列的平均收市價。



報告期後事項

除「中期股息及暫停辦理股份過戶登記」各段中所披露的中期股息外，於報告期末後直至本中期報告日期，概無發生影響任何本集團成員公司之其他重大事件。

董事及主要行政人員的資料變動

期內，根據上市規則第 13.51B(1) 條須予披露的董事及主要行政人員的資料概無變動。

審閱中期業績

審核委員會已審閱本集團截至二零二三年六月三十日止六個月的未經審核中期業績。審核委員會亦已就本公司採納的會計政策及慣例等事宜與高級管理層成員及本公司外聘核數師進行討論。

本公司外聘核數師畢馬威會計師事務所亦已根據香港會計師公會頒佈的香港審閱委聘準則第 2410 號「由實體獨立核數師審閱中期財務資料」審閱本集團截至二零二三年六月三十日止六個月的未經審核中期財務報告。

獨立審閱報告

致鷹普精密工業有限公司董事會的審閱報告

(於開曼群島註冊成立的有限公司)

緒言

吾等已審閱鷹普精密工業有限公司(「貴公司」)載於第29至54頁的中期財務報告，其中包括截至二零二三年六月三十日的綜合財務狀況表及截至當日止六個月期間的相關綜合損益表、損益及其他全面收益表、權益變動表及簡明綜合現金流量表以及說明性附註。香港聯合交易所有限公司證券上市規則規定中期財務報告須根據上市規則相關條款及國際會計準則理事會頒佈的國際會計準則第34號中期財務報告進行編製。董事負責根據國際會計準則第34號編製及呈報中期財務報告。

吾等的責任為根據吾等的審閱對中期財務報告作出結論並根據雙方協定的委聘條款僅向閣下(作為整體)報告結論，除此之外本報告不作其他用途。吾等概不就本報告內容向任何其他人士負責或承擔責任。

審閱範圍

吾等乃根據香港會計師公會(「香港會計師公會」)頒佈的香港審閱委聘準則第2410號由實體的獨立核數師審閱中期財務資料進行審閱。對中期財務報告的審閱包括主要對負責財務及會計事宜的人士作出查詢，及應用分析性及其他審閱程序。審閱的範圍遠小於根據香港審計準則進行的審核，故吾等不能保證吾等知悉審核中可能發現的所有重大事宜。因此，吾等並不發表審核意見。

結論

根據吾等的審閱，吾等並未發現任何事項使吾等認為二零二三年六月三十日的中期財務報告於任何重大方面未根據國際會計準則第34號中期財務報告編製。

畢馬威會計師事務所

執業會計師

香港中環
遮打道10號
太子大廈8樓

二零二三年八月八日

綜合損益表

截至二零二三年六月三十日止六個月(未經審核)
(以港元列示)

	附註	截至六月三十日止六個月	
		二零二三年 千港元	二零二二年 千港元
收入	4	2,404,843	2,192,744
銷售成本		(1,780,680)	(1,549,405)
毛利		624,163	643,339
其他收入	5(a)	14,773	12,624
其他收入／(虧損)淨額	5(b)	25,700	(49,597)
銷售及分銷開支		(83,934)	(103,327)
行政及其他經營開支		(156,144)	(153,515)
經營溢利		424,558	349,524
融資成本淨額	6(a)	(50,401)	(18,627)
除稅前溢利	6	374,157	330,897
所得稅	7	(70,666)	(62,870)
期內溢利		303,491	268,027
以下各項應佔：			
本公司權益股東		303,233	267,721
非控股權益		258	306
期內溢利		303,491	268,027
每股盈利			
基本(港仙)	8(a)	16.09	14.22
攤薄(港仙)	8(b)	16.07	14.22

第36至54頁附註構成本中期財務報告的一部分。應支付予本公司權益股東的股息詳情載於附註18(a)。

綜合損益及其他全面收益表

截至二零二三年六月三十日止六個月(未經審核)
(以港元列示)

	截至六月三十日止六個月	
	二零二三年 千港元	二零二二年 千港元
期內溢利	303,491	268,027
期內其他全面收入(經稅項調整)		
不會重新分類至損益的項目：		
重新計量界定福利退休計劃責任的影響	1,541	(67)
相關稅項	821	297
隨後可重新分類至損益的項目：		
以港元以外貨幣作為功能貨幣的實體財務報表換算的匯兌差額	138,012	(164,734)
期內其他全面收入(經稅項調整)	140,374	(164,504)
期內全面收入總額	443,865	103,523
以下各項應佔：		
本公司權益股東	444,021	104,117
非控股權益	(156)	(594)
期內全面收入總額	443,865	103,523

第36至54頁附註構成本中期財務報告的一部分。

綜合財務狀況表

於二零二三年六月三十日(未經審核)
(以港元列示)

	附註	於二零二三年 六月三十日 千港元	於二零二二年 十二月三十一日 千港元
非流動資產			
物業、廠房及設備	9	4,336,258	4,050,192
購買物業、廠房及設備預付款項		75,263	46,836
無形資產		226,174	248,394
商譽	10	223,633	230,821
遞延開支		156,961	163,268
其他金融資產		1,527	1,576
遞延稅項資產		72,258	69,255
		5,092,074	4,810,342
流動資產			
存貨	11	1,044,632	1,152,071
貿易應收款項及應收票據	12	1,160,897	1,091,216
預付款項、按金及其他應收款項	13	231,336	219,175
可收回稅項		4,944	6,854
已抵押存款	14(b)	5,423	–
現金及現金等價物	14(a)	605,069	483,286
		3,052,301	2,952,602
流動負債			
銀行貸款	15	1,051,560	942,407
租賃負債		10,387	14,368
貿易應付款項	16	488,676	457,784
其他應付款項及應計費用	17	293,907	303,089
應付稅項		121,738	94,482
		1,966,268	1,812,130
流動資產淨值		1,086,033	1,140,472
總資產減流動負債		6,178,107	5,950,814

第36至54頁附註構成本中期財務報告的一部分。

綜合財務狀況表

於二零二三年六月三十日(未經審核)
(以港元列示)

	附註	於二零二三年 六月三十日 千港元	於二零二二年 十二月三十一日 千港元
非流動負債			
銀行貸款	15	1,184,134	1,244,237
租賃負債		7,265	4,895
遞延收入		129,864	129,430
界定福利退休計劃責任		51,754	67,329
遞延稅項負債		111,976	106,926
		1,484,993	1,552,817
資產淨值		4,693,114	4,397,997
資本及儲備	18		
股本		188,483	188,456
儲備		4,486,047	4,190,801
本公司權益股東應佔權益總額		4,674,530	4,379,257
非控股權益		18,584	18,740
權益總額		4,693,114	4,397,997

由董事會於二零二三年八月八日批准並授權刊發。

陸瑞博

董事

王輝

第36至54頁附註構成本中期財務報告的一部分。

綜合權益變動表

截至二零二三年六月三十日止六個月(未經審核)
(以港元列示)

本公司權益股東應佔											
	附註	股本 千港元	股份溢價 千港元	資本儲備 千港元	法定 盈餘儲備 千港元	匯兌儲備 千港元	公平值 儲備(不得 轉入損益) 千港元	保留溢利 千港元	總計 千港元	非控股權益 千港元	權益總額 千港元
於二零二二年一月一日的結餘		188,330	1,430,278	19,144	241,084	34,287	(571)	2,443,497	4,356,049	23,332	4,379,381
截至二零二二年六月三十日											
止六個月權益變動：											
期內溢利		-	-	-	-	-	-	267,721	267,721	306	268,027
其他全面收入		-	-	-	-	(163,834)	-	230	(163,604)	(900)	(164,504)
全面收入總額		-	-	-	-	(163,834)	-	267,951	104,117	(594)	103,523
分撥股息	18(a)	-	-	-	-	-	-	(135,597)	(135,597)	-	(135,597)
權益結算以股份為基礎的交易	18(b)	-	-	2,511	-	-	-	-	2,511	-	2,511
於二零二二年六月三十日及 二零二二年七月一日的結餘		188,330	1,430,278	21,655	241,084	(129,547)	(571)	2,575,851	4,327,080	22,738	4,349,818
截至二零二二年十二月三十一日止											
六個月權益變動：											
期內溢利		-	-	-	-	-	-	314,224	314,224	529	314,753
其他全面收入		-	-	-	-	(105,383)	-	(10,280)	(115,663)	(702)	(116,365)
全面收入總額		-	-	-	-	(105,383)	-	303,944	198,561	(173)	198,388
分撥股息	18(a)	-	-	-	-	-	-	(150,664)	(150,664)	-	(150,664)
派付予非控股權益的股息		-	-	-	-	-	-	-	-	(3,825)	(3,825)
行使購股權		126	4,178	(1,270)	-	-	-	-	3,034	-	3,034
購股權屆滿		-	-	(6,634)	-	-	-	6,634	-	-	-
分撥儲備		-	-	-	18,995	-	-	(18,995)	-	-	-
權益結算以股份為基礎的交易	18(b)	-	-	1,246	-	-	-	-	1,246	-	1,246
於二零二二年十二月三十一日的結餘		188,456	1,434,456	14,997	260,079	(234,930)	(571)	2,716,770	4,379,257	18,740	4,397,997

第36至54頁附註構成本中期財務報告的一部分。

綜合權益變動表

截至二零二三年六月三十日止六個月(未經審核)
(以港元列示)

	附註	本公司權益股東應佔								非控股權益 千港元	權益總額 千港元
		股本 千港元	股份溢價 千港元	資本儲備 千港元	法定 盈餘儲備 千港元	匯兌儲備 千港元	公平值 儲備(不得 轉入損益) 千港元	保留溢利 千港元	總計 千港元		
於二零二三年一月一日的結餘		188,456	1,434,456	14,997	260,079	(234,930)	(571)	2,716,770	4,379,257	18,740	4,397,997
截至二零二三年六月三十日											
止六個月權益變動：											
期內溢利		-	-	-	-	-	-	303,233	303,233	258	303,491
其他全面收入		-	-	-	-	138,426	-	2,362	140,788	(414)	140,374
全面收入總額		-	-	-	-	138,426	-	305,595	444,021	(156)	443,865
分撥股息	18(a)	-	-	-	-	-	-	(150,765)	(150,765)	-	(150,765)
行使購股權	18(b)	27	912	(298)	-	-	-	-	641	-	641
權益結算以股份為基礎的交易	18(b)	-	-	1,376	-	-	-	-	1,376	-	1,376
於二零二三年六月三十日的結餘		188,483	1,435,368	16,075	260,079	(96,504)	(571)	2,871,600	4,674,530	18,584	4,693,114

第 36 至 54 頁附註構成本中期財務報告的一部分。

簡明綜合現金流量表

截至二零二三年六月三十日止六個月(未經審核)
(以港元列示)

	附註	截至六月三十日止六個月	
		二零二三年 千港元	二零二二年 千港元
經營活動			
經營所產生現金		718,749	500,909
已付稅項		(41,249)	(57,873)
經營活動所產生現金淨額		677,500	443,036
投資活動			
購買物業、廠房及設備付款		(373,811)	(420,369)
遞延開支付款		(38,374)	(40,170)
投資活動所產生其他現金流量		9,630	26,093
投資活動所用現金淨額		(402,555)	(434,446)
融資活動			
銀行貸款所得款項		673,392	876,756
銀行貸款還款		(607,221)	(524,131)
已付利息		(56,845)	(20,390)
已付租金本金		(6,787)	(4,852)
已付租金利息		(387)	(357)
行使購股權所得款項		641	–
已付本公司權益股東股息	18(a)	(150,765)	(135,597)
融資活動(所用)／所產生現金淨額		(147,972)	191,429
現金及現金等價物增加		126,973	200,019
於一月一日的現金及現金等價物	14	483,286	578,964
外匯匯率變動影響		(5,190)	(27,316)
於六月三十日的現金及現金等價物	14	605,069	751,667

第36至54頁附註構成本中期財務報告的一部分。

未經審核中期財務報告附註

(除另有所示者外，以港元列示)

1 一般資料

鷹普精密工業有限公司(「本公司」)於二零零八年一月八日在開曼群島根據開曼群島法律第22章公司法(一九六一年第三號法律，經綜合及修訂)註冊成立為一家獲豁免有限公司。本公司股份於二零一九年六月二十八日於香港聯合交易所有限公司主板上市。本公司及其附屬公司(統稱「本集團」)主要從事開發及生產眾多鑄件產品及精密機加工零件以及提供表面處理服務。

2 編製基準

本集團的本中期財務報告已根據香港聯合交易所有限公司證券上市規則適用的有關披露規定編製，包括須遵守國際會計準則理事會(「國際會計準則理事會」)頒佈的國際會計準則(「國際會計準則」)第34號*中期財務報告*。本公司於二零二三年八月八日獲授權刊發本報告。

中期財務報告乃根據於二零二二年年末財務報表所採納的相同會計政策而編製，惟預期將於二零二三年年度財務報表反映的會計政策變動除外。任何會計政策變動詳情載於附註3。

管理層於編製符合國際會計準則第34號的中期財務報告時，須按期初至今基準作出對所應用政策及所呈報資產和負債、收入和開支金額造成影響的判斷、估計及假設。實際結果可能與該等估計有所不同。

本中期財務報告包含簡明綜合財務報表及所選取的說明性附註。附註闡述了自二零二二年年末財務報表刊發以來，對了解本集團的財務狀況和表現變動而言屬重要的事件和交易。簡明綜合中期財務報表及其附註並不包括根據國際財務報告準則(「國際財務報告準則」)編製完整財務報表所需一切資料。

中期財務報告乃未經審核，惟畢馬威會計師事務所已根據香港會計師公會頒佈的香港審閱委聘準則第2410號*由實體獨立核數師審閱中期財務資料*進行審閱。畢馬威會計師事務所向董事會出具的獨立審閱報告載於第28頁。

在中期財務報告內作為比較資料而呈列有關截至二零二二年十二月三十一日止財政年度的財務資料，並不構成本公司於該財政年度的年度綜合財務報表，惟乃摘錄自該等財務報表。

本公司的核數師已就該等財務報表作出報告。核數師報告無保留意見，且不載有核數師在不對其報告出具保留意見的情況下以強調方式提請注意的任何事項。

3 會計政策變動

國際會計準則理事會已頒佈於本集團當前會計期間首次生效的以下新訂及經修訂國際財務報告準則。其中，與本集團財務報表有關之修訂如下：

- 國際財務報告準則第 17 號《保險合約》
- 國際會計準則第 8 號的修訂本《會計估計的定義》
- 國際會計準則第 12 號的修訂本《產生自單一交易的資產及負債相關遞延稅項》
- 國際會計準則第 12 號的修訂本《國際租稅變革 — 支柱二規則範本》

二零二三年七月，香港會計師公會發佈「香港取消強積金 — 長期服務金對沖機制的會計影響」，就有關對沖機制及取消機制的會計因素作出指引。

概無任何該等修訂對本集團於本中期財務報告中編製或呈列當前或過往期間的業績及財務狀況的方式有重大影響。本集團並無應用任何於當前會計期間並未生效的新準則或詮釋。

4 收入及分部報告

(a) 收入

本集團主要從事開發及生產眾多鑄件產品及精密機加工零件。

按業務線劃分的客戶合約收入分類如下：

收入	截至六月三十日止六個月	
	二零二三年 千港元	二零二二年 千港元
熔模鑄件	994,939	933,832
精密機加工件及其他	948,746	754,796
砂型鑄件	433,796	380,608
表面處理	27,362	123,508
	2,404,843	2,192,744

本集團的客戶合約收入於截至二零二三年及二零二二年六月三十日止六個月的某個時間點確認。按地域市場劃分的客戶合約收入分類於附註 4(b)(iii) 披露。

未經審核中期財務報告附註

(除另有所示者外，以港元列示)

4 收入及分部報告(續)

(b) 分部報告

本集團按分部管理業務，而有關分部按業務線(產品及服務)及地理位置設立。本集團已呈列以下四個可呈報分部，所採用方式與就資源分配及表現評估目的在內部向本集團最高級行政管理人員呈報資料的方式一致。概無合併單獨提及的經營分部以形成下列可呈報分部。

- 熔模鑄件：將通過覆蓋蠟模製成的陶模鑄造為熔融金屬的金屬成型工藝。主要產品為汽車、多元化工業和航空及醫療零部件。
- 精密機加工件及其他：使用計算機電動機床對高精度規格的金屬部件進行鑽孔或塑形。主要產品為汽車、工程機械及航空零部件以及液壓擺線馬達。
- 砂型鑄件：模具初次由三維模式型砂成型及熔融金屬注入型腔進行凝固的金屬成型工藝。主要產品為大馬力發動機及工程機械零部件。
- 表面處理：主要包括電鍍、陽極處理、著色及塗層等表面處理服務，並主要服務汽車及航空終端市場。

(i) 分部業績及資產

就評估分部表現及分配分部之間的資源而言，本集團高級行政管理人員按以下基準監察各可呈報分部應佔的業績及資產：

分部資產包括所有有形、無形資產及流動資產，惟不包括其他金融資產、遞延稅項資產、已抵押存款、現金及現金等價物及其他公司資產。

收入及開支經參考該等分部產生的銷售及開支或該等分部應佔資產折舊或攤銷所產生的開支分配至可呈報分部。然而，除呈報分部間銷售外，某一分部向另一分部提供的協助(包括共用專有技術)並無計量。

作分部溢利呈報用途的計量為除利息、稅項、折舊及攤銷前經調整盈利。為達致可呈報分部溢利，本集團的盈利會就並非特定歸屬於個別分部的項目(如總辦事處或公司行政成本)作進一步調整。此外，管理層基於除利息、稅項、折舊及攤銷前盈利評估本集團的表現。

除獲取有關可呈報分部溢利的分部資料外，管理層獲提供有關分部經營所得收入(包括分部間銷售)的分部資料。分部間銷售乃參考就類似訂單向外部各方收取的價格定價。

4 收入及分部報告(續)

(b) 分部報告(續)

(i) 分部業績及資產(續)

以下載列就期內資源分配及評估分部表現目的而向本集團最高級行政管理人員提供的本集團可呈報分部相關資料：

	截至二零二三年六月三十日止六個月				
	熔模鑄件 千港元	精密機 加工件 及其他 千港元	砂型鑄件 千港元	表面處理 千港元	總計 千港元
來自外部客戶的收入	994,939	948,746	433,796	27,362	2,404,843
分部間收入	–	–	–	13,092	13,092
可呈報分部收入	994,939	948,746	433,796	40,454	2,417,935
來自外部客戶的毛利	315,630	217,209	91,068	256	624,163
分部間毛利	–	–	–	5,319	5,319
可呈報分部毛利	315,630	217,209	91,068	5,575	629,482
折舊及攤銷	79,405	101,979	53,390	11,676	246,450
可呈報分部溢利	310,737	228,408	101,927	13,887	654,959

未經審核中期財務報告附註

(除另有所示者外，以港元列示)

4 收入及分部報告(續)

(b) 分部報告(續)

(i) 分部業績及資產(續)

	截至二零二二年六月三十日止六個月				
	熔模鑄件 千港元	精密機 加工件 及其他 千港元	砂型鑄件 千港元	表面處理 千港元	總計 千港元
來自外部客戶的收入	933,832	754,799	380,608	123,505	2,192,744
分部間收入	—	—	—	15,406	15,406
可呈報分部收入	933,832	754,799	380,608	138,911	2,208,150
來自外部客戶的毛利	279,439	211,694	115,787	36,419	643,339
分部間毛利	—	—	—	5,272	5,272
可呈報分部毛利	279,439	211,694	115,787	41,691	648,611
折舊及攤銷	79,571	73,274	38,924	21,767	213,536
可呈報分部溢利	255,836	199,340	112,959	49,727	617,862
	於二零二三年六月三十日				
	熔模鑄件 千港元	精密機 加工件 及其他 千港元	砂型鑄件 千港元	表面處理 千港元	總計 千港元
可呈報分部資產	2,719,326	3,007,189	1,404,265	325,946	7,456,726
	於二零二二年十二月三十一日				
	熔模鑄件 千港元	精密機 加工件 及其他 千港元	砂型鑄件 千港元	表面處理 千港元	總計 千港元
可呈報分部資產	2,475,570	3,055,511	1,371,609	313,060	7,215,750

4 收入及分部報告(續)

(b) 分部報告(續)

(ii) 可呈報告分部收入、毛利及損益的對賬

	截至六月三十日止六個月	
	二零二三年 千港元	二零二二年 千港元
收入		
可呈報分部收入	2,417,935	2,208,150
撇銷分部間收入	(13,092)	(15,406)
綜合收入	2,404,843	2,192,744
毛利		
可呈報分部毛利	629,482	648,611
撇銷分部間毛利	(5,319)	(5,272)
綜合毛利	624,163	643,339
溢利		
可呈報分部溢利	654,959	617,862
撇銷分部間溢利	(5,319)	(5,272)
來自本集團外部客戶的可呈報分部溢利	649,640	612,590
其他收入	14,773	12,624
其他收入／(虧損)淨額	25,700	(49,597)
未分配總辦事處及公司開支	(19,105)	(12,557)
除利息、稅項、折舊及攤銷前綜合溢利	671,008	563,060
融資成本淨額	(50,401)	(18,627)
折舊及攤銷	(246,450)	(213,536)
除稅前綜合溢利	374,157	330,897

未經審核中期財務報告附註

(除另有所示者外，以港元列示)

4 收入及分部報告(續)

(b) 分部報告(續)

(iii) 地理資料

下表載列有關(i)本集團來自外部客戶的收入；及(ii)本集團物業、廠房及設備、購買物業、廠房及設備的預付款項、無形資產、商譽、遞延開支及其他金融資產(「指定非流動資產」)的地理位置資料。客戶的地理位置乃以提供服務或交付貨品的所在地為基準。指定非流動資產的地理位置乃以資產的實際地點(如彼等獲分配的經營位置)為基準。

來自外部客戶的收入

	截至六月三十日止六個月	
	二零二三年 千港元	二零二二年 千港元
美洲		
— 美利堅合眾國(「美國」)	1,023,291	963,076
— 其他	117,235	83,316
歐洲	790,159	672,254
亞洲		
— 中華人民共和國(「中國」)	405,579	417,316
— 其他	68,579	56,782
	2,404,843	2,192,744

指定非流動資產

	於二零二三年 六月三十日 千港元	於二零二二年 十二月三十一日 千港元
	美國	14,109
歐洲	497,232	505,561
中國	2,797,395	2,846,543
墨西哥	1,711,080	1,381,207
	5,019,816	4,741,087

5 其他收入及其他收入／(虧損)淨額

(a) 其他收入

	截至六月三十日止六個月	
	二零二三年 千港元	二零二二年 千港元
租賃收入	292	76
政府補助	12,694	10,253
其他	1,787	2,295
	14,773	12,624

(b) 其他收入／(虧損)淨額

	截至六月三十日止六個月	
	二零二三年 千港元	二零二二年 千港元
匯兌收益淨額	15,369	25,544
出售物業、廠房及設備的(虧損)／收益淨額	(606)	17,826
火災事件虧損	—	(93,697)
保險理賠(附註)	12,378	—
其他	(1,441)	730
	25,700	(49,597)

附註：截至二零二三年六月三十日止六個月，鷹普航空科技(南通)有限公司(前稱「南通申海工業科技有限公司」)收到有關火災事件虧損的部分保險理賠人民幣11,000,000元(相當於約12,378,000港元)。

未經審核中期財務報告附註

(除另有所示者外，以港元列示)

6 除稅前溢利

除稅前溢利乃經(計入)/扣除以下各項後達成：

(a) 融資成本淨額

	截至六月三十日止六個月	
	二零二三年 千港元	二零二二年 千港元
利息收入	(6,831)	(1,775)
銀行貸款利息開支	56,845	20,045
租賃負債利息開支	387	357
	57,232	20,402
融資成本淨額	50,401	18,627

(b) 其他項目

	截至六月三十日止六個月	
	二零二三年 千港元	二零二二年 千港元
確認為開支的存貨成本*	1,780,680	1,549,405
折舊費用		
— 自有物業、廠房及設備	176,824	154,903
— 使用權資產	14,180	10,296
無形資產攤銷	15,803	6,900
遞延開支攤銷	39,643	41,437
研發開支	71,489	70,641
貿易應收款項減值虧損撥備/(撥回)	5,340	(1,613)
存貨撇減撥備/(撥回)	9,594	(7,059)

* 確認為開支的存貨成本包括與折舊及攤銷開支、研發開支、存貨撇減撥備有關的金額，其亦計入就各類開支分開於上述披露的有關總額內。

7 所得稅

	截至六月三十日止六個月	
	二零二三年 千港元	二零二二年 千港元
即期稅項 — 中國大陸企業所得稅		
— 期內撥備	30,600	16,842
— 加計抵扣研發開支	(10,630)	(8,444)
— 過往年度超額撥備	(1,335)	(761)
即期稅項 — 香港利得稅	23,605	29,499
即期稅項 — 中國大陸及香港以外稅項司法權區	20,560	37,331
	62,800	74,467
遞延稅項	7,866	(11,597)
	70,666	62,870

中國大陸所得稅撥備乃根據位於中國大陸的附屬公司適用並按中國大陸相關所得稅規則及規例釐定的各企業所得稅稅率而作出。截至二零二三年六月三十日止六個月，香港利得稅撥備採用估計年度實際稅率 16.5% (截至二零二二年六月三十日止六個月：16.5%) 計算。海外附屬公司的稅項同樣採用預計於有關國家適用的估計年度實際稅率計算。

8 每股盈利

(a) 每股基本盈利

每股基本盈利乃基於本公司普通權益股東應佔溢利 303,233,000 港元 (截至二零二二年六月三十日止六個月：267,721,000 港元) 及於中期已發行 1,884,560,975 股加權平均普通股 (二零二二年：1,883,295,000 股) 計算。

(b) 每股攤薄盈利

每股攤薄盈利乃基於本公司普通權益股東應佔溢利 303,233,000 港元 (截至二零二二年六月三十日止六個月：267,721,000 港元) 及 1,886,966,854 股加權平均普通股 (二零二二年：1,883,295,000 股) 計算。

截至二零二三年及二零二二年六月三十日止六個月，本公司擁有本公司購股權計劃項下未行使購股權作為攤薄潛在普通股。

截至二零二二年六月三十日止六個月，於計算每股攤薄盈利時並無計及攤薄潛在普通股，原因為計及該等普通股將具有反攤薄影響。因此，截至二零二二年六月三十日止六個月，每股攤薄盈利與每股基本盈利相同。

未經審核中期財務報告附註

(除另有所示者外，以港元列示)

9 物業、廠房及設備

(a) 使用權資產

截至二零二三年六月三十日止六個月，本集團已訂立若干新的租賃協議以使用物業並於中國收購一塊租賃土地，因此確認使用權資產添置47,984,000港元。

(b) 收購及出售自有資產

截至二零二三年六月三十日止六個月內，本集團以306,380,000港元(截至二零二二年六月三十日止六個月：353,311,000港元)的成本收購物業、廠房及設備項目。截至二零二三年六月三十日止六個月內，已出售賬面淨值為5,567,000港元(截至二零二二年六月三十日止六個月：20,328,000港元)的物業、廠房及設備項目，產生出售虧損606,000港元(截至二零二二年六月三十日止六個月：出售收益17,826,000港元)。

(c) 減值虧損

截至二零二三年六月三十日止六個月，物業、廠房及設備作出減值虧損零港元。

截至二零二二年六月三十日止六個月，於本集團表面處理廠其中一座生產樓宇發生火災事件時，多台機器遭受物理損壞。減值虧損79,862,000港元已於「其他收入／(虧損)淨額」確認。

10 商譽

	千港元
成本：	
於二零二二年一月一日	—
收購業務	225,506
匯兌調整	5,315
	<hr/>
於二零二二年十二月三十一日及二零二三年一月一日	230,821
匯兌調整	(7,188)
	<hr/>
於二零二三年六月三十日	223,633

累計減值虧損：	
於二零二二年十二月三十一日、二零二三年一月一日及二零二三年六月三十日	—

賬面值：	
於二零二三年六月三十日	223,633
	<hr/>
於二零二二年十二月三十一日	230,821
	<hr/>

11 存貨

	於二零二三年 六月三十日 千港元	於二零二二年 十二月三十一日 千港元
原材料	301,758	337,005
在製品	374,628	392,419
製成品	463,415	509,284
	1,139,801	1,238,708
存貨撇減	(95,169)	(86,637)
	1,044,632	1,152,071

截至二零二三年六月三十日止六個月內，本集團就可變現淨值低於賬面值的存貨撇減9,594,000港元計提撥備(截至二零二二年六月三十日止六個月：撥回撇減7,059,000港元)。撇減計入綜合損益表的銷售成本。

12 貿易應收款項及應收票據

	於二零二三年 六月三十日 千港元	於二零二二年 十二月三十一日 千港元
貿易應收款項	1,140,280	1,050,511
應收票據	41,020	57,560
	1,181,300	1,108,071
減：虧損撥備	(20,403)	(16,855)
	1,160,897	1,091,216

預期貿易應收款項及應收票據全部將於一年內收回。

未經審核中期財務報告附註

(除另有所示者外，以港元列示)

12 貿易應收款項及應收票據(續)

截至報告期末，以發票日期起計及扣除虧損撥備後，貿易應收款項及應收票據賬齡分析如下：

	於二零二三年 六月三十日 千港元	於二零二二年 十二月三十一日 千港元
1個月內	550,157	488,554
1至3個月	480,257	420,562
3個月以上但於12個月內	130,483	182,100
	1,160,897	1,091,216

貿易應收款項於開票日期起15至120日內到期。

13 預付款項、按金及其他應收款項

	於二零二三年 六月三十日 千港元	於二零二二年 十二月三十一日 千港元
預付款項	41,117	44,670
可收回增值稅	152,056	141,049
其他按金及應收款項	38,163	33,456
	231,336	219,175

14 現金及現金等價物以及已抵押存款

(a) 現金及現金等價物包括：

	於二零二三年 六月三十日 千港元	於二零二二年 十二月三十一日 千港元
銀行現金	604,893	482,985
手頭現金	176	301
	605,069	483,286

截至報告期末，位於中國大陸的現金及現金等價物為288,976,000港元(二零二二年：302,813,000港元)。資金匯出中國大陸須遵守有關外匯管制的相關規則及法規。

(b) 已抵押存款包括：

	於二零二三年 六月三十日 千港元	於二零二二年 十二月三十一日 千港元
就保證函已抵押存款	5,423	-

已抵押存款將於結算本集團保證函後予以解除。

未經審核中期財務報告附註

(除另有所示者外，以港元列示)

15 銀行貸款

於各報告期末，本集團計息銀行貸款的到期情況如下：

	於二零二三年 六月三十日 千港元	於二零二二年 十二月三十一日 千港元
短期銀行貸款	435,954	375,989
長期銀行貸款的流動部分	615,606	566,418
一年內或按要求	1,051,560	942,407
一年後但於兩年內	520,356	544,566
兩年後但於五年內	663,778	699,671
	1,184,134	1,244,237
	2,235,694	2,186,644

於二零二三年六月三十日及二零二二年十二月三十一日，概無本集團銀行貸款已抵押。

本集團的若干銀行融資以履行與本集團或其附屬公司若干金融比率有關的財務契諾(常見於與金融機構的貸款安排)為前提。本集團定期監控其遵守該等契諾的情況。於二零二三年六月三十日及二零二二年十二月三十一日，概無與已提取融資相關的契諾遭違反。

16 貿易應付款項

	於二零二三年 六月三十日 千港元	於二零二二年 十二月三十一日 千港元
貿易應付款項	488,676	457,784

預期貿易應付款項全部將於一年內清償或按要求償還。

截至報告期末，基於發票日期的貿易應付款項賬齡分析如下：

	於二零二三年 六月三十日 千港元	於二零二二年 十二月三十一日 千港元
1個月內	264,290	237,929
1至3個月	191,581	197,456
3個月以上	32,805	22,399
	488,676	457,784

未經審核中期財務報告附註

(除另有所示者外，以港元列示)

17 其他應付款項及應計費用

	於二零二三年 六月三十日 千港元	於二零二二年 十二月三十一日 千港元
其他應付款項(附註)	251,994	255,915
應計開支	41,913	47,174
	293,907	303,089

預期其他應付款項全部將於一年內清償或按要求償還。

附註：

本集團其他應付款項的分析如下：

	於二零二三年 六月三十日 千港元	於二零二二年 十二月三十一日 千港元
應付遞延對價	21,526	22,218
應付薪金、工資、花紅及福利	93,614	101,945
購買物業、廠房及設備應付款項	37,258	44,666
合約負債	22,309	9,627
其他應付稅項	27,791	28,713
應付維修成本	5,156	4,851
應付貨運成本	5,938	11,299
專業服務應付款項	10,754	5,522
已收按金	2,299	3,776
其他	25,349	23,298
	251,994	255,915

18 股本、儲備及股息

(a) 股息

(i) 中期應付權益股東股息

	截至六月三十日止六個月	
	二零二三年 千港元	二零二二年 千港元
於各報告期末後宣派的中期股息每股0.08港元 (截至二零二二年六月三十日止六個月：每股0.08港元)	150,786	150,664

於各報告期末，中期股息尚未確認為負債。

(ii) 上一個財政年度應付本公司權益股東並已於中期批准及支付的股息

	截至六月三十日止六個月	
	二零二三年 千港元	二零二二年 千港元
上一個財政年度並已於中期批准及支付的第二次中期股息 每股0.08港元(截至二零二二年六月三十日止六個月： 每股0.072港元)	150,765	135,597

(b) 權益結算以股份為基礎的交易

於二零一九年六月二十八日，本集團董事、高級管理層及僱員根據本公司僱員購股權計劃分三批獲授30,230,000份購股權，對價為1.00港元。每份購股權賦予持有人權利認購本公司一股普通股。一批購股權於二零二二年六月二十九日歸屬，並於截至二零二二年十二月三十一日止年度行使或到期。一批購股權於二零二三年六月二十九日歸屬，並可於二零二三年十二月二十五日前行使，而餘下一批購股權將於二零二四年六月二十九日歸屬，隨後可於二零二四年十二月二十五日前行使。行使價為2.40港元，較本公司普通股的首次公開發售價折讓20%。

截至二零二三年六月三十日止六個月，合共267,000份購股權獲行使以認購本公司合共267,000股普通股，代價為640,800港元，其中26,700港元已計入股本，而614,100港元則計入股份溢價。297,400港元已自資本儲備轉撥至股份溢價(截至二零二二年六月三十日止六個月：無)。

當購股權於歸屬日期後被沒收或於屆滿日期仍未獲行使時，先前於資本儲備確認的金額將轉撥至保留溢利。

未經審核中期財務報告附註

(除另有所示者外，以港元列示)

19 承擔

在中期財務報告內未作撥備於二零二三年六月三十日的未履行資本承擔如下：

	於二零二三年 六月三十日 千港元	於二零二二年 十二月三十一日 千港元
已訂約：	333,584	232,940
下列各項應佔：		
建設廠房	205,923	60,594
購置機器	127,661	172,346
	333,584	232,940

20 毋須調整的報告期日後事件

根據二零二三年八月八日的董事會會議，董事決議宣派中期股息每股0.08港元。進一步詳情披露於附註18(a)。