

香港交易及結算所有限公司及香港聯合交易所有限公司對本公告的內容概不負責，對其準確性或完整性亦不發表任何聲明，並明確表示，概不對因本公告全部或任何部份內容而產生或因倚賴該等內容而引致之任何損失承擔任何責任。

康師傅控股

TINGYI (CAYMAN ISLANDS) HOLDING CORP.

康師傅控股有限公司*

(於開曼群島註冊成立之有限公司)

(股份編號：0322)

2023 年上半年業績演示材料

康師傅控股有限公司及其附屬公司截至 2023 年 6 月 30 日止之中期業績演示材料可參閱以下附件。

承董事會命
康師傅控股有限公司
公司秘書
葉沛森

香港，2023 年 8 月 22 日

於本公告日期，本公司之執行董事為魏宏名先生、井田純一郎先生、魏宏丞先生、筱原幸治先生、高橋勇幸先生及曾倩女士；本公司之獨立非執行董事為徐信群先生、李長福先生及深田宏先生。

網址：<http://www.masterkong.com.cn>
<http://www.irasia.com/listco/hk/tingyi>

*僅供識別

康師傅控股

康師傅控股有限公司

2023年中期業績

2023年8月22日

欢乐饮食 美好生活
Life+Delicacy





免責聲明

欢乐饮食 美好生活
Life+Delicacy

本演示材料所載資料之用途為僅供閣下個人參考，該等資料如有變更，恕不另行通知。對於本演示材料所載資料的公平性、準確性、完整性或正確性，我們均無作出任何明示或隱含的聲明或保證，閣下亦不應對此加以依賴。我們無意提供，而閣下亦不應依賴本演示材料為本公司之財務或經營狀況或前景的完整或全面分析。對於使用本演示材料所載資料或其內容或基於本演示材料所載資料而引致的任何損失或損害，本公司或其任何聯繫人士、顧問或代表概不承擔任何疏忽或其他責任。

本演示材料包含前瞻性陳述，該等陳述反映本公司對未來發展及財務狀況的現有看法。由於該等陳述涉及風險及不明確性，閣下不應過分依賴該等前瞻性陳述，而我們無法保證實際業績與該等前瞻性陳述相符。本公司亦不會有義務就新資訊、未來發展或其他原因而公開更新或對於任何前瞻性陳述作出修改。

本演示材料不構成購買或認購證券或其他金融工具的要約或邀請或投資意見的提供，而且其中任何部分均不得作為與該等證券或金融工具相關的任何合同、承諾或投資決定的基礎或加以依賴，且本演示材料亦不構成對本公司證券或金融工具的推薦意見。

經營成果

財務摘要

欢乐饮食 美好生活
Life+Delicacy

人民幣百萬	1H2023	1H2022	YOY
營業額	40,907	38,217	7.04%
毛利潤	12,466	10,786	15.57%
毛利率	30.47%	28.22%	2.25ppt
扣除利息、稅項、折舊及攤銷前盈利 EBITDA	4,302	3,418	25.87%
集團淨利潤	1,923	1,495	28.66%
本公司股東應佔溢利	1,638	1,253	30.66%
本公司股東應佔溢利率	4.00%	3.28%	0.72ppt
每股溢利 (分)	29.07	22.25	6.82
擬發特別中期股息 (分) *	0.00	44.38	-44.38

*比較數字按人民幣重列示



經營成果

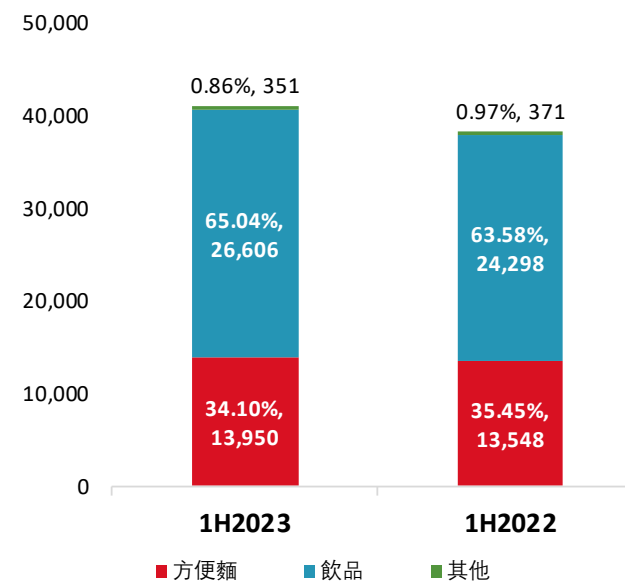
產品別銷售額

欢乐饮食 美好生活
Life+Delicacy

人民幣百萬	營業額			營業額佔比		
	1H2023	1H2022	YOY	1H2023	1H2022	YOY
方便麵	13,950	13,548	2.97%	34.10%	35.45%	-1.35ppt
飲品	26,606	24,298	9.50%	65.04%	63.58%	1.46ppt
其他	351	371	-5.49%	0.86%	0.97%	-0.11ppt
合計	40,907	38,217	7.04%	100%	100%	

營業額及占比

人民幣 百萬





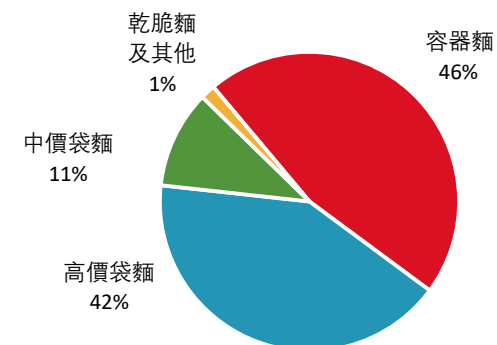
經營成果

方便麵產品別銷售額

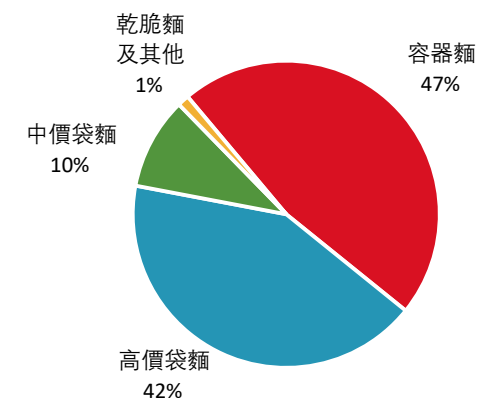
欢乐饮食 美好生活
Life+Delicacy

人民幣百萬	1H2023	1H2022	YOY
容器麵	6,451	6,356	1.49%
高價袋麵	5,804	5,715	1.56%
中價袋麵	1,473	1,313	12.19%
乾脆麵及其他	222	164	35.84%
合計	13,950	13,548	2.97%

1H2023



1H2022





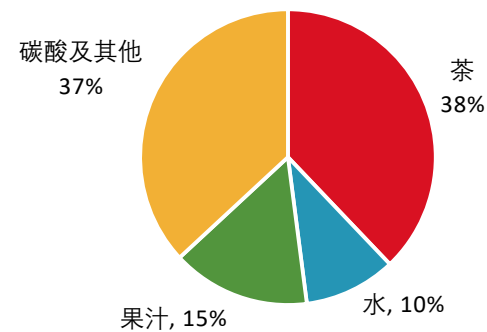
經營成果

飲品產品別銷售額

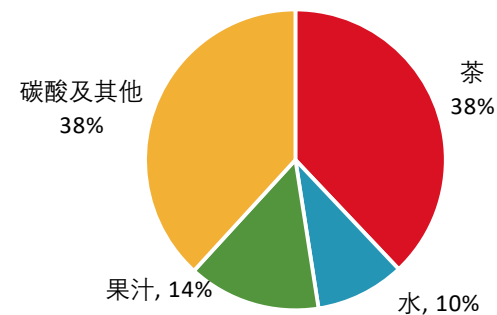
欢乐饮食 美好生活
Life+Delicacy

人民幣百萬	1H2023	1H2022	YOY
茶	10,080	9,219	9.34%
水	2,678	2,331	14.91%
果汁	4,032	3,465	16.36%
碳酸及其他	9,816	9,282	5.74%
合計	26,606	24,298	9.50%

1H2023



1H2022





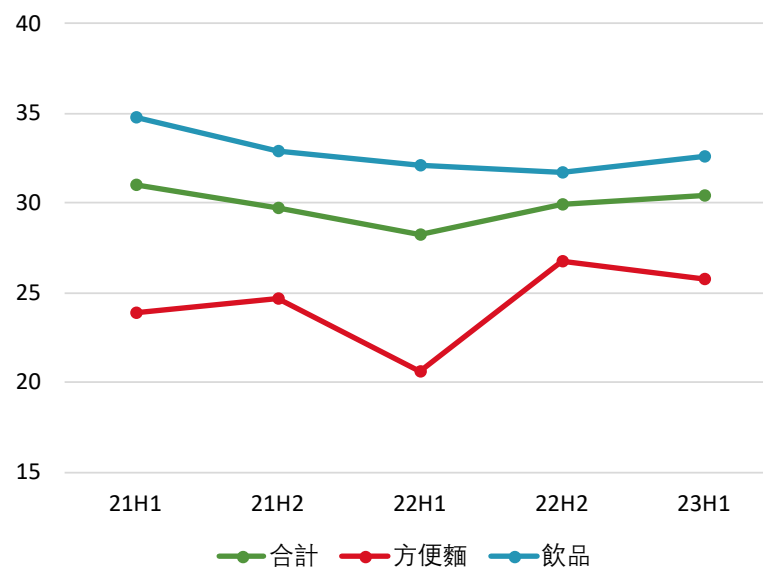
經營成果

產品別毛利率

欢乐饮食 美好生活
Life+Delicacy

%	1H2023	1H2022	YOY
方便麵	25.83	20.63	5.20ppt
飲品	32.66	32.14	0.52ppt
其他	49.60	49.12	0.48ppt
合計	30.47	28.22	2.25ppt

毛利率 %





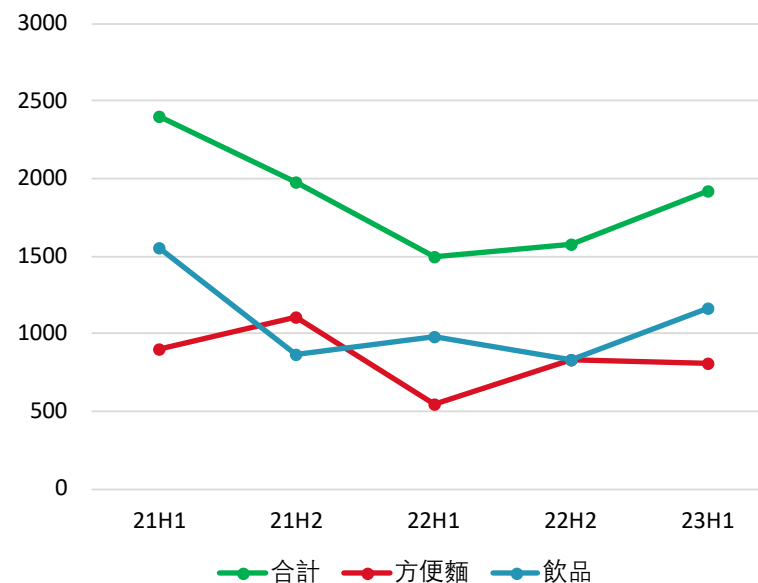
經營成果

產品別淨利潤

欢乐饮食 美好生活
Life+Delicacy

人民幣百萬	1H2023	1H2022	YOY
方便麵	806	544	48.11%
飲品	1,164	986	18.11%
其他	-47	-35	-34.04%
合計	1,923	1,495	28.66%

人民幣百萬





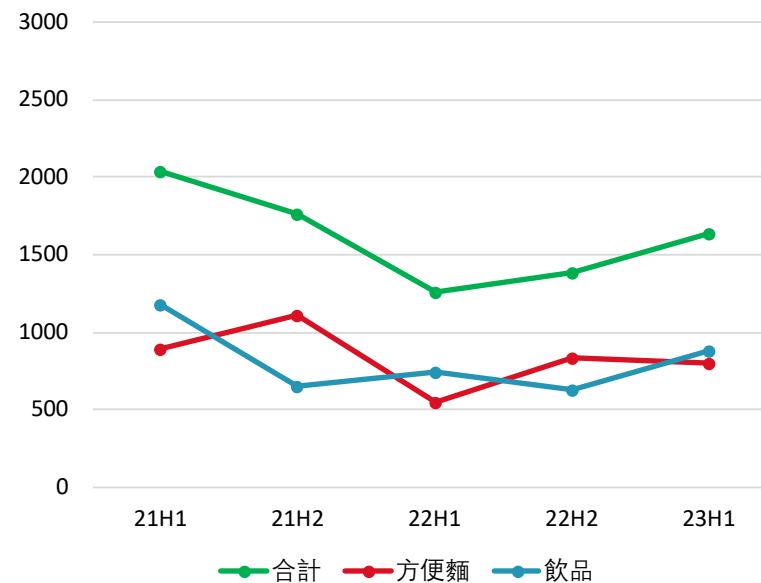
經營成果

本公司股東應占溢利

欢乐饮食 美好生活
Life+Delicacy

人民幣百萬	1H2023	1H2022	YOY
方便麵	806	544	48.11%
飲品	879	744	18.06%
其他	-47	-35	-34.04%
合計	1,638	1,253	30.66%

人民幣百萬





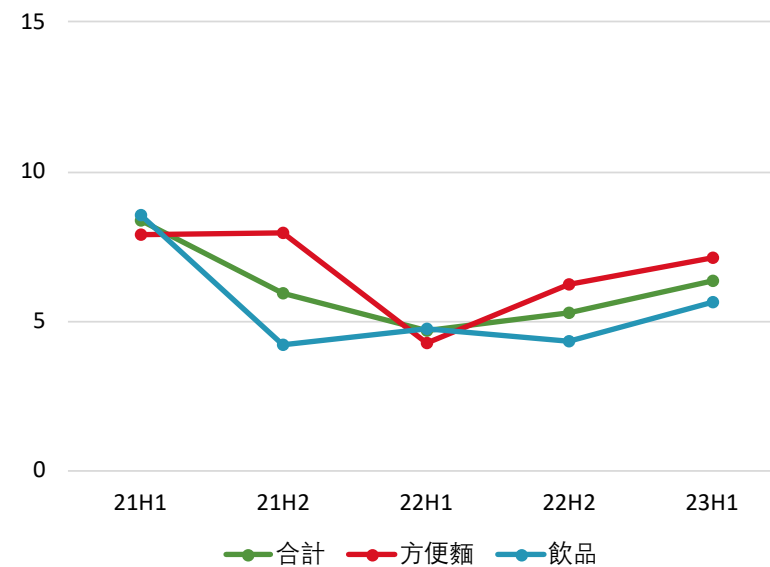
經營成果

EBIT率

欢乐饮食 美好生活
Life+Delicacy

%	1H2023	1H2022	YOY
方便麵	7.14	4.27	2.87ppt
飲品	5.67	4.77	0.90ppt
其他	28.55	16.68	11.87ppt
合計	6.37	4.71	1.66ppt

EBIT率 %





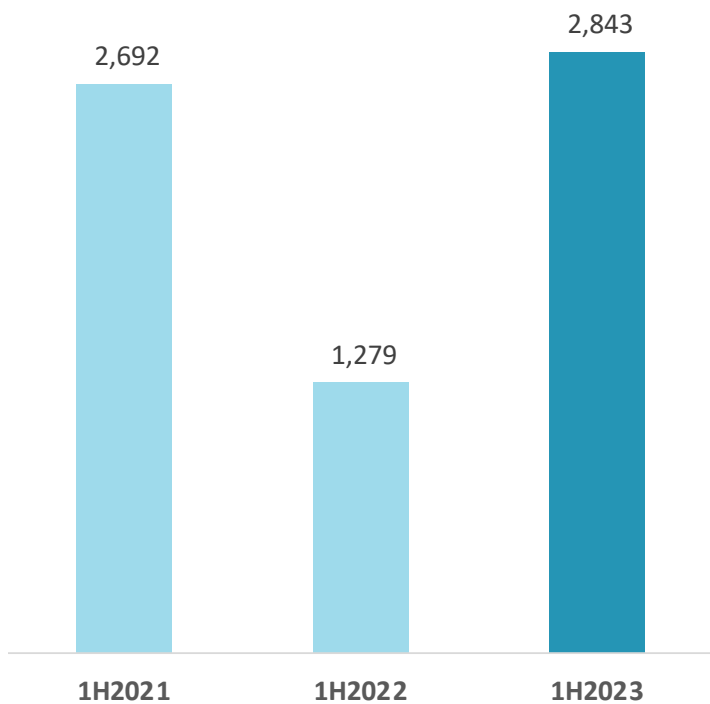
經營成果

現金流及資本支出

欢乐饮食 美好生活
Life+Delicacy

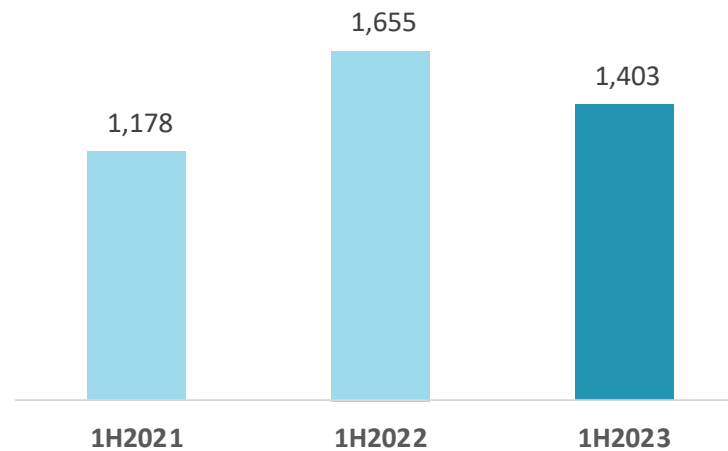
經營活動淨現金

人民幣 百萬



資本支出

人民幣 百萬



經營成果

主要財務指標

欢乐饮食 美好生活
Life+Delicacy

人民幣百萬	1H2023	1H2022	YOY
ROA 總資產報酬率 (年化)	8.85%	5.80%	3.05ppt
ROE 本公司股東報酬率 (年化)	25.47%	14.72%	10.75ppt
流動比例	0.84	0.79	0.05
負債與資本比率	-29.89%	-46.27%	16.38ppt
應收賬款周轉天數	8.65	10.28	-1.63
產成品周轉天數	18.70	19.21	-0.51

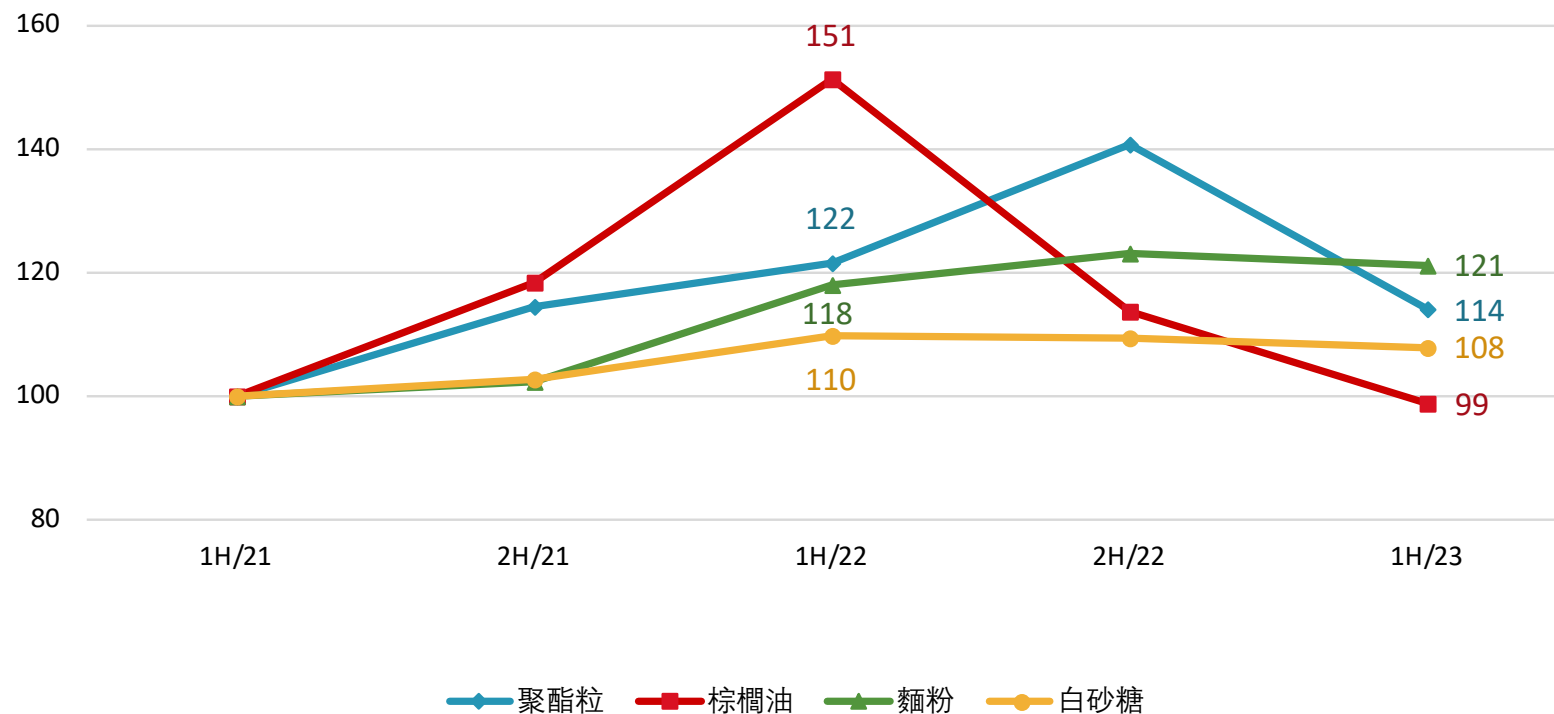


經營成果

主要原料價格走勢

欢乐饮食 美好生活
Life+Delicacy

1H/21=100



經營成果

遍佈全國的生產及分銷網絡

欢乐饮食 美好生活
Life+Delicacy

	截止 30/6/2023	截止 31/12/2022
生產綫數量		
方便麵	165	165
飲品	402	399
其他	11	11
銷售網絡		
營業所 *	349	337
倉庫	300	322
經銷商	81,463	76,528
直營零售商	241,697	254,975

* 營業所: 以據點位於地級市的中級營業單位為統計依據