

香港交易及結算所有限公司及香港聯合交易所有限公司對本公告的內容概不負責，對其準確性或完整性亦不發表任何聲明，並明確表示，概不對因本公告全部或任何部份內容而產生或因倚賴該等內容而引致的任何損失承擔任何責任。



麗珠醫藥集團股份有限公司
LIVZON PHARMACEUTICAL GROUP INC.*

(於中華人民共和國註冊成立的股份有限公司)

(股份代號：1513)

截至2023年6月30日止六個月的未經審計中期業績公告

麗珠醫藥集團股份有限公司Livzon Pharmaceutical Group Inc.* (「本公司」，連同其附屬公司統稱為「本集團」) 董事會 (「董事會」) 謹此宣佈本集團截至2023年6月30日止六個月的未經審計中期業績公告。本業績公告列載本公司2023年中期報告全文，並符合《香港聯合交易所有限公司證券上市規則》中有關中期業績初步公告附載的資料之要求。

本業績公告的中英文版本可在本公司網站(www.livzon.com.cn)和香港交易及結算所有限公司 (「香港交易所」) 網站(www.hkexnews.hk)查閱。本公司2023年中期報告的印刷版將於2023年8月底寄發予本公司H股股東，並可於其時在香港交易所網站(www.hkexnews.hk)及本公司網站(www.livzon.com.cn)閱覽。

承董事會命
麗珠醫藥集團股份有限公司
Livzon Pharmaceutical Group Inc.*
公司秘書
楊亮

中國，珠海
2023年8月23日

於本公告日期，本公司的執行董事為唐陽剛先生 (總裁) 及徐國祥先生 (副董事長及副總裁)；本公司的非執行董事為朱保國先生 (董事長)、陶德勝先生 (副董事長)、邱慶豐先生及俞雄先生；而本公司的獨立非執行董事為白華先生、田秋生先生、黃錦華先生、羅會遠先生及崔麗婕女士。

* 僅供識別

目錄



備查文件目錄	2
財務摘要	3
第一節 重要提示和釋義	5
第二節 公司簡介和主要財務指標	11
第三節 管理層討論與分析	16
第四節 公司治理	93
第五節 環境和社會責任	98
第六節 重要事項	132
第七節 股份變動及股東情況	156
第八節 優先股相關情況	167
第九節 債券相關情況	168
第十節 財務報告	169

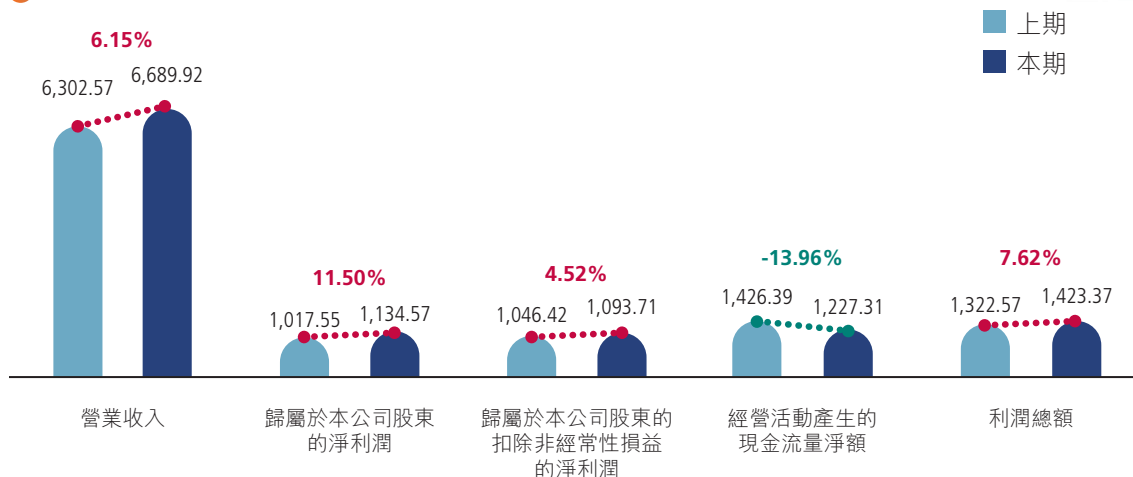
備查文件目錄

- (一) 載有法定代表人簽名的本公司2023年半年度報告文本。
- (二) 載有公司負責人、主管會計工作負責人、會計機構負責人(會計主管人員)簽名並蓋章的按照《中國企業會計準則》編制，本公司截至2023年6月30日止六個月的未經審計的財務報告。
- (三) 本報告期內在中國證監會指定網站上公開披露過的所有本公司文件的正本及公告的原稿。
- (四) 在香港交易及結算所有限公司網站公佈的本公司2023年半年度報告英文版和中文版。

財務摘要



主要財務指標 (人民幣百萬元)

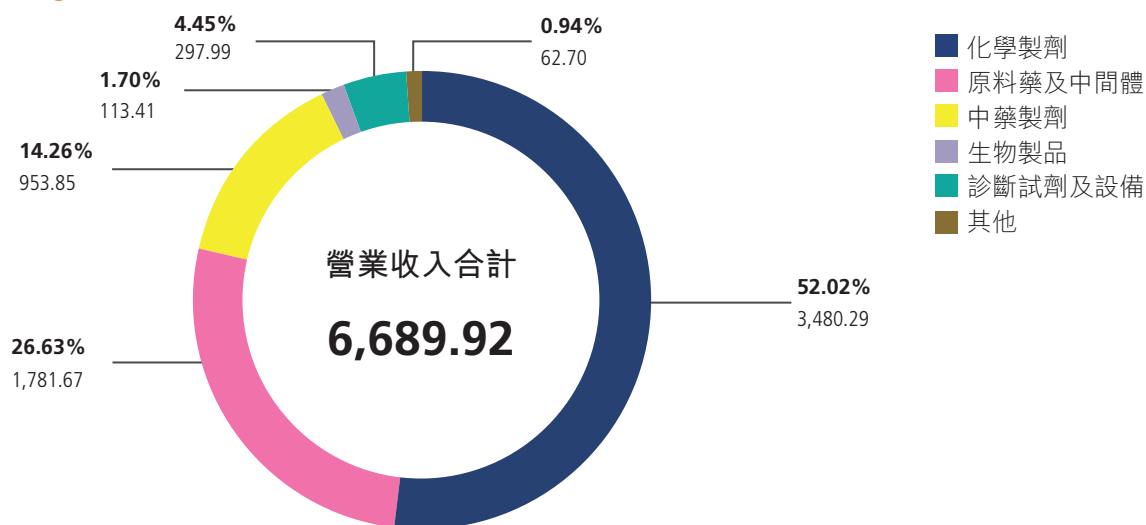


基本每股收益 (人民幣元/股)

稀釋每股收益 (人民幣元/股)



營業收入構成 (人民幣百萬元)



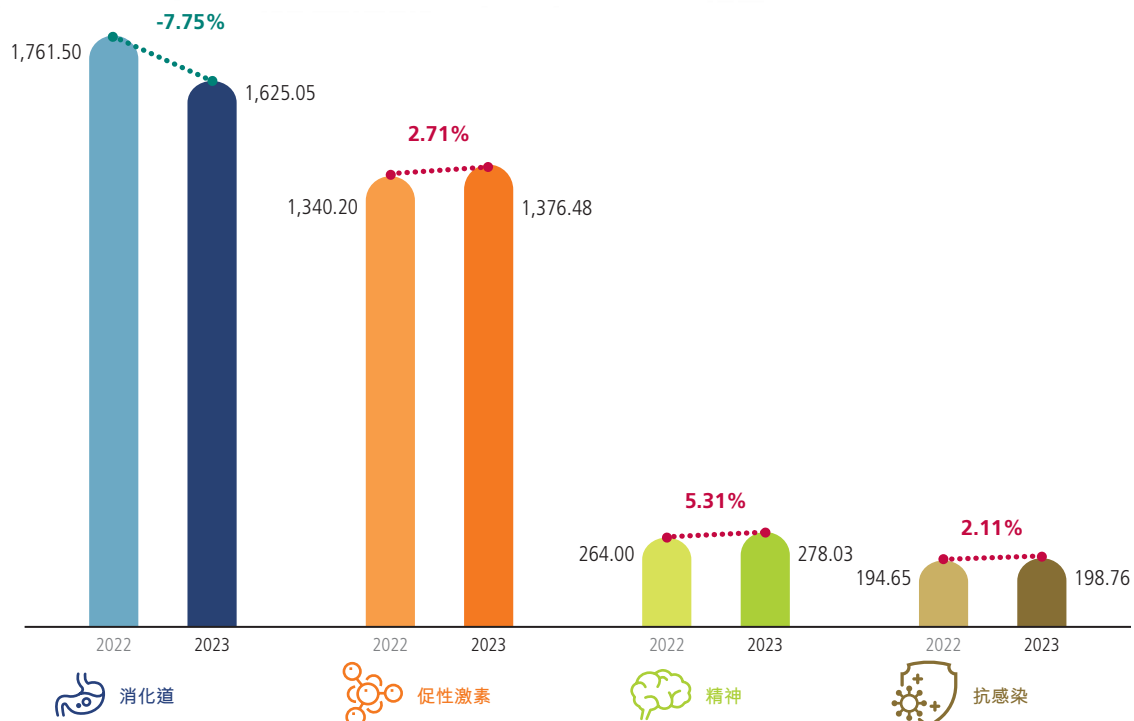
財務摘要

本報告期各領域收入表現

單位：人民幣百萬元



化學製劑

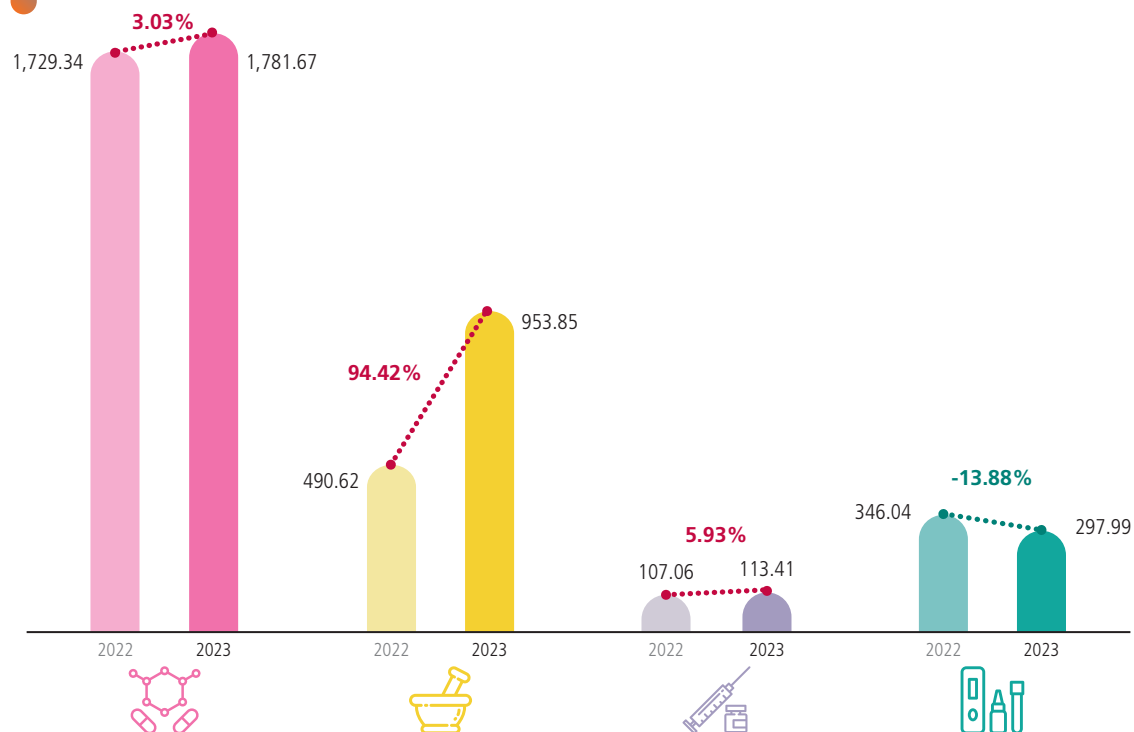


原料藥及中間體

中藥製劑

生物製品

診斷試劑及設備



第一節 重要提示和釋義

重要提示

麗珠醫藥集團股份有限公司董事會、監事會及董事、監事、高級管理人員保證本半年度報告(「本報告」)內容的真實、準確和完整，不存在虛假記載、誤導性陳述或者重大遺漏，並承擔個別及連帶的法律責任。

本報告已經本公司第十一屆董事會第二次會議審議通過。所有董事均已出席第十一屆董事會第二次會議。

本集團按《中國企業會計準則》編制的二零二三年中期財務報表及附註(合稱「財務報告」)未經審計。本報告已經本公司審計委員會審閱。

本公司計劃不派發中期現金紅利，不送紅股，不以公積金轉增股本。

本公司負責人朱保國先生、主管會計工作負責人司燕霞女士及會計機構負責人(會計主管人員)莊健瑩女士聲明：保證本報告中財務報告的真實、準確、完整。

本報告第三節「管理層討論與分析」中分析了公司未來發展可能面臨的風險因素和應對策略情況，敬請投資者留意查閱。

本報告涉及若干基於對未來政策和經濟的主觀假定和判斷而作出的前瞻性陳述，不構成本公司對投資者的實質承諾，該等陳述會受到風險、不明朗因素及假設的影響，實際結果可能與該等陳述有重大差異。投資者應注意不恰當信賴或使用此類信息可能造成投資風險。

本報告分別以中文及英文編訂。如對中英文文本的理解發生歧異時，概以中文文本為準。

第一節 重要提示和釋義

釋義

本報告內，除文義另有所指外，下列詞匯具有以下涵義：

本公司、公司	指	麗珠醫藥集團股份有限公司Livzon Pharmaceutical Group Inc. *，一家根據中國法例成立的股份有限公司，其H股於香港聯交所主板上市及其A股於深交所主板上市
本集團	指	本公司及其附屬公司
董事會	指	本公司董事會
董事	指	本公司董事
監事會	指	本公司監事會
監事	指	本公司監事
股東	指	本公司股東
A股	指	本公司註冊股本中每股面值人民幣1.00元的普通股，在深交所主板上市及買賣
B股	指	本公司原發行的境內上市外資股
H股	指	本公司註冊股本中每股面值人民幣1.00元的普通股，在香港聯交所主板上市及買賣
A股股東	指	本公司A股持有人
H股股東	指	本公司H股持有人
本報告期、報告期、本期	指	2023年1月1日至6月30日止的六個月
上年同期、上期	指	2022年1月1日至6月30日止的六個月
上年度期末	指	2022年12月31日
本報告期初、報告期初、 期初、年初	指	2023年1月1日

第一節 重要提示和釋義



本報告期末、報告期末、 期末	指	2023年6月30日
中國證監會	指	中國證券監督管理委員會
深交所	指	深圳證券交易所
登記公司	指	中國證券登記結算有限責任公司深圳分公司
香港聯交所	指	香港聯合交易所有限公司
《中國企業會計準則》	指	中華人民共和國財政部於2006年2月15日頒佈的《企業會計準則 — 基本準則》和38項具體會計準則、其後頒佈的企業會計準則應用指南、企業會計準則解釋以及其他相關規定
《公司法》	指	《中華人民共和國公司法》
《證券法》	指	《中華人民共和國證券法》
《深圳上市規則》	指	《深圳證券交易所股票上市規則》
《香港上市規則》	指	《香港聯合交易所有限公司證券上市規則》
《企業管治守則》	指	《香港上市規則》附錄十四所載的《企業管治守則》
《標準守則》	指	《香港上市規則》附錄十所載的《上市發行人董事進行證券交易的標準守則》
《證券及期貨條例》	指	《證券及期貨條例》(香港法例第571章)
《公司章程》	指	《麗珠醫藥集團股份有限公司章程》
健康元	指	健康元藥業集團股份有限公司(上海證券交易所股票代碼：600380)，一家依據中國法律註冊成立的股份有限公司，其於2001年在上海證券交易所主板上市，為本公司的控股股東之一

第一節 重要提示和釋義

健康元集團	指	健康元及其子公司(本集團除外)
百業源	指	深圳市百業源投資有限公司
天誠實業	指	天誠實業有限公司(Topsino Industries Limited)
保科力	指	廣州市保科力貿易公司
麗珠合成	指	珠海保稅區麗珠合成製藥有限公司
焦作合成	指	焦作麗珠合成製藥有限公司
麗珠單抗	指	珠海市麗珠單抗生物技術有限公司
新北江製藥	指	麗珠集團新北江製藥股份有限公司
福州福興	指	麗珠集團福州福興醫藥有限公司
寧夏製藥	指	麗珠集團(寧夏)製藥有限公司
製藥廠	指	麗珠集團麗珠製藥廠
利民廠	指	麗珠集團利民製藥廠
麗珠試劑	指	珠海麗珠試劑股份有限公司
四川光大	指	四川光大製藥有限公司
上海麗珠	指	上海麗珠製藥有限公司
焦作健康元	指	焦作健康元生物製品有限公司
海濱製藥	指	深圳市海濱製藥有限公司
藍寶製藥	指	廣東藍寶製藥有限公司
聖美基因	指	珠海市聖美基因檢測科技有限公司(原珠海市麗珠基因檢測科技有限公司)

第一節 重要提示和釋義



麗珠香港	指	麗珠(香港)有限公司
聖美生物	指	珠海聖美生物診斷技術有限公司
Livzon Biologics、麗珠開曼	指	Livzon Biologics Limited
Livzon International	指	Livzon International Limited
Joincare BVI	指	Joincare Pharmaceutical Group Industry Co., Ltd
生物科技香港	指	麗珠生物科技香港有限公司
麗珠生物	指	珠海市麗珠生物醫藥科技有限公司
中國	指	中華人民共和國
香港	指	中國香港特別行政區
人民幣、RMB	指	人民幣，中國法定貨幣
港幣、HKD	指	港幣，香港法定貨幣
澳門幣、MOP	指	澳門幣，澳門法定貨幣
美元、USD	指	美元，美利堅合眾國法定貨幣
日元、JPY	指	日元，日本法定貨幣
歐元、EUR	指	歐元，歐盟中19個國家的貨幣
瑞士法郎、CHF	指	瑞士法郎，瑞士法定貨幣
歐盟	指	歐洲聯盟
巨潮網	指	巨潮資訊網(www.cninfo.com.cn)
公司網站	指	本公司網站(www.livzon.com.cn)
披露易	指	香港交易及結算所有限公司網站(www.hkexnews.hk)
新冠	指	新型冠狀病毒
新冠疫苗	指	重組新型冠狀病毒融合蛋白疫苗(麗康®)

第一節 重要提示和釋義

研發	指	研究與發展
CDE	指	Center for Drug Evaluation，國家藥品監督管理局藥品審評中心
CE	指	Conformité Européenne (CE)，為歐盟對產品的認證，表示該產品已經達到了歐盟指令規定的安全要求。產品已通過了相應的合格評定程序及製造商的合格聲明，並加附CE標誌，是產品進入歐盟市場銷售的准入條件
IND	指	Investigational New Drug，臨床研究申請
BD	指	Business Development，商業發展
CEP	指	Certification of Suitability to Monograph of European Pharmacopoeia，歐洲藥典適用性認證
EHS	指	Environment、Health、Safety，環境、健康、安全
FDA	指	Food and Drug Administration，美國食品藥品監督管理局
GMP	指	Good Manufacturing Practice，藥品生產質量管理規範
GAP	指	Good Agriculture Practice，中藥材生產質量管理規範
QC	指	Quality Control，質量控制
MVR	指	Mechanical Vapor Recompression，蒸汽機械再壓縮技術

第二節 公司簡介和主要財務指標



一、 公司信息

	A股	H股
股票簡稱	麗珠集團	麗珠醫藥 ^{註1} 、麗珠H代 ^{註2}
股票代碼	000513	01513 ^{註1} 、299902 ^{註2}
變更前的股票簡稱(如有)	粵麗珠A	不適用
股票上市證券交易所	深圳證券交易所	香港聯合交易所有限公司
公司的中文名稱	麗珠醫藥集團股份有限公司	
公司的中文簡稱	麗珠集團	
公司的英文名稱	LIVZON PHARMACEUTICAL GROUP INC. *	
公司的英文名稱縮寫	LIVZON GROUP	
公司的法定代表人	朱保國	
國內註冊地址	中國廣東省珠海市金灣區創業北路38號總部大樓	
國內註冊地址的郵政編碼	519090	
國內辦公地址	中國廣東省珠海市金灣區創業北路38號總部大樓	
國內辦公地址的郵政編碼	519090	
香港主要營業地點	香港灣仔告士打道38號萬通保險中心13樓1301室	
公司網址	www.livzon.com.cn	
電子信箱	LIVZON_GROUP@livzon.com.cn	

註1： 2014年1月16日，本公司境內上市外資股(B股)轉換為境外上市外資股(H股)以介紹方式在香港聯交所主板上上市及掛牌交易。公司H股股票代碼為「01513」，股票簡稱為「麗珠醫藥」。

註2： 該簡稱和代碼僅供本公司原境內B股股東自本公司H股在香港聯交所主板上市後交易本公司的H股股份使用。

* 僅供識別

第二節 公司簡介和主要財務指標

二、 連絡人和聯繫方式

	董事會秘書	證券事務代表
姓名	楊亮	葉德隆
聯繫地址	中國廣東省珠海市金灣區創業北路38號總部大樓	
電話	(86) (0756) 8135990	(86) (0756) 8135992
傳真	(86) (0756) 8891070	(86) (0756) 8891070
電子信箱	yangliang2014@livzon.com.cn	yedelong@livzon.com.cn

三、 其他情況

1. 公司聯繫方式

公司註冊地址，公司辦公地址及其郵政編碼，公司網址、電子信箱在報告期是否變化

適用 不適用

公司在香港的辦公地址變更為香港灣仔告士打道38號萬通保險中心13樓1301室，除此之外，公司註冊地址及其郵政編碼，公司網址、電子信箱在報告期無變化，具體可參見2022年年報。

2. 信息披露及備置地地點

信息披露及備置地地點在報告期是否變化

適用 不適用

公司信息披露及備置地地點中，香港主要營業地點的地址變更為香港灣仔告士打道38號萬通保險中心13樓1301室，除此以外，其他信息披露及備置地地點信息在報告期無變化，具體可參見2022年年報。

3. 其他有關資料

其他有關資料在報告期是否變更情況

適用 不適用

公司其他有關資料在報告期無變化，具體可參見2022年年報。

第二節 公司簡介和主要財務指標



四、主要會計數據和財務指標

公司是否需追溯調整或重述以前年度會計數據

是 否

單位：人民幣元

項目	本期	上期	本期比上期增減
營業收入	6,689,918,114.87	6,302,565,210.60	6.15%
歸屬於本公司股東的淨利潤	1,134,570,348.55	1,017,545,790.03	11.50%
歸屬於本公司股東的扣除非經常性損益的淨利潤	1,093,705,689.21	1,046,423,474.50	4.52%
經營活動產生的現金流量淨額	1,227,305,143.36	1,426,385,813.18	-13.96%
利潤總額	1,423,370,155.37	1,322,572,532.90	7.62%
基本每股收益(人民幣元/股)	1.22	1.09	11.93%
稀釋每股收益(人民幣元/股)	1.22	1.09	11.93%
扣除非經常性損益後的基本每股收益(人民幣元/股)	1.17	1.12	4.46%
加權平均淨資產收益率	7.89%	7.63%	增加0.26個百分點
歸屬於本公司股東權益收益率	8.46%	7.91%	增加0.55個百分點
歸屬於本公司股東權益佔總資產比例	52.14%	56.10%	減少3.96個百分點

項目	期末	期初	期末比期初增減
總資產	25,726,127,198.95	24,864,825,366.23	3.46%
總負債	11,476,301,953.22	9,928,573,774.51	15.59%
歸屬於本公司股東的淨資產	13,413,383,613.91	13,876,020,665.59	-3.33%
股本	935,552,687.00	935,552,687.00	-
歸屬於本公司股東的每股股東權益(人民幣元/股)	14.34	14.83	-3.30%

截止披露前一交易日的公司總股本

截止披露前一交易日的公司總股本(股) 935,552,687

用最新股本計算的全面攤薄每股收益

支付的優先股股利	-
支付的永續債利息	-
用最新股本計算的全面攤薄每股收益(人民幣元/股)	1.21

第二節 公司簡介和主要財務指標

五、境內外會計準則下會計數據差異

1. 同時按照國際會計準則與按照中國會計準則披露的財務報告中淨利潤和淨資產差異情況

適用 不適用

2. 同時按照境外會計準則與按照中國會計準則披露的財務報告中淨利潤和淨資產差異情況

適用 不適用

3. 境內外會計準則下會計數據差異原因說明

適用 不適用

六、非經常性損益項目及金額

適用 不適用

項目	單位：人民幣元 金額
非流動資產處置損益(包括已計提資產減值準備的沖銷部分)	-328,226.00
計入當期損益的政府補助(與企業業務密切相關，符合國家政策規定、按照國家統一標準定額或定量享受的政府補助除外)	101,904,879.34
除同公司正常經營業務相關的有效套期保值業務外，持有交易性金融資產、交易性金融負債產生的公允價值變動損益，以及處置交易性金融資產、交易性金融負債和可供出售金融資產取得的投資收益	-38,403,256.59
除上述各項之外的其他營業外收入和支出	-5,061,822.32
減：所得稅影響額	9,671,071.35
少數股東權益影響額(稅後)	7,575,843.74
合計	40,864,659.34

第二節 公司簡介和主要財務指標



六、非經常性損益項目及金額(續)

其他符合非經常性損益定義的損益項目的具體情況

適用 不適用

公司報告期不存在其他符合非經常性損益定義的損益項目的具體情況。

將《公開發行證券的公司信息披露解釋性公告第1號 — 非經常性損益》中列舉的非經常性損益項目界定為經常性損益項目的情況說明

適用 不適用

公司報告期不存在將根據《公開發行證券的公司信息披露解釋性公告第1號 — 非經常性損益》中列舉的非經常性損益項目界定為經常性損益的項目的情形。

第三節 管理層討論與分析

一、本報告期內公司從事的主要業務

本報告期內，本集團的主營業務未發生重大變化，以醫藥產品的研發、生產及銷售為主業，產品涵蓋製劑產品、原料藥和中間體及診斷試劑及設備，主要產品包括壹麗安(艾普拉唑腸溶片及注射用艾普拉唑鈉)、麗珠得樂(枸橼酸鉍鉀)系列產品、麗倍樂(雷貝拉唑鈉腸溶膠囊)、維三聯(枸橼酸鉍鉀片/替硝唑片/克拉黴素片)、貝依(注射用醋酸亮丙瑞林微球)、麗申寶(注射用尿促卵泡素)、樂寶得(注射用尿促性素)、麗福康(注射用伏立康唑)、瑞必樂(馬來酸氟伏沙明片)，康爾汀(鹽酸哌羅匹隆片)、參芪扶正注射液、抗病毒顆粒等製劑產品；美伐他汀、阿卡波糖、硫酸粘菌素、苯丙氨酸、鹽酸萬古黴素、達托黴素、米爾貝肱及頭孢曲松鈉等原料藥和中間體；肺炎支原體IgM抗體檢測試劑(膠體金法)、抗核抗體檢測試劑盒(磁條碼免疫熒光發光法)及人類免疫缺陷病毒1型核酸測定試劑盒(RT-PCR熒光探針法)等診斷試劑產品。

2023年上半年，在國內行業監管與准入政策趨嚴的環境下，本集團始終堅持「患者生命質量第一」的使命和「做醫藥行業領先者」的願景，專注創新醫藥主業的穩健經營與發展佈局。在經營管理上，公司不斷發揮多元化業務結構以及營運管理的優勢，積極應對行業與市場挑戰，進一步提升經營管理與研發效率，加大數字化轉型力度，從產品的臨床證據、質量、成本、市場份額等各個方面持續強化產品競爭優勢，實現了主營業務收入的穩定增長，進一步夯實企業可持續發展的基礎與能力。

本報告期，本集團實現營業收入人民幣6,689.92百萬元，相比上年同期的人民幣6,302.57百萬元，同比增長6.15%；實現歸屬於本公司股東的淨利潤人民幣1,134.57百萬元，相比上年同期的人民幣1,017.55百萬元，同比增長11.50%；若剔除非經常性損益項目收益，本公司2023年上半年主營業務實現的歸屬於本公司股東的淨利潤為人民幣1,093.71百萬元，相比上年同期的人民幣1,046.42百萬元，同比增長4.52%。

第三節 管理層討論與分析



一、本報告期內公司從事的主要業務(續)

本報告期，本集團各業務板塊重點工作完成情況如下：

(1) 化學製劑

本報告期，本集團化學製劑產品營業收入人民幣3,480.29百萬元，同比下降2.42%，佔本集團營業收入的52.02%。

本報告期，本集團積極落實銷售部署，加大了產品銷售及品牌的宣傳力度：(i)聚焦終端資源，以KA(重點大客戶)醫院、三級醫院、重點二級醫院為重點終端考核方向，核心品種的醫院覆蓋率、達標率持續提升；(ii)堅持證據營銷，強化醫學證據，有序推進了重點產品的上市後臨床、藥物經濟學研究等工作；(iii)加強了線上線下處方藥聯動，以「患者」需求為切入點，線上持續強化醫生專業內容建設，線下加強連鎖合作、患者服務，品牌知名度、患者滿意度進一步提升；(iv)跟進國家醫改政策及各地落地措施，扎實做好醫保、招標等市場准入核心工作；(v)積極拓展國際市場，加強了輔助生殖、消化道、抗病毒等產品在巴基斯坦、印度尼西亞、菲律賓、馬來西亞、烏茲別克斯坦等國家和地區的准入工作。

本集團持續關注全球新藥研發領域新分子和前沿技術，基於臨床價值、差異化前瞻佈局創新藥及高壁壘複雜製劑，聚焦消化道、神經精神、輔助生殖、抗腫瘤等領域，在研化學藥重點項目取得了階段性進展，具體如下：

微球等高壁壘複雜製劑：注射用醋酸曲普瑞林微球(維寶寧®)(1個月緩釋)前列腺癌適應症已獲批上市，子宮內膜異位症完成III期臨床試驗，準備申報生產；注射用阿立哌唑微球(1個月緩釋)完成I期多次給藥臨床試驗及臨床數據分析，完成與CDE溝通交流，準備申報生產。

第三節 管理層討論與分析

一、本報告期內公司從事的主要業務(續)

(1) 化學製劑(續)

其他在研重點項目：注射用艾普拉唑鈉新適應症(預防重症患者應激性潰瘍出血)獲批，注射用伏立康唑及布南色林片(麗同欣®)已獲批上市；鹽酸哌羅匹隆片、黃體酮注射液已申報生產；注射用醋酸西曲瑞克美國註冊已提交缺陷信回復。

一致性評價重點項目：環孢素軟膠囊、注射用鹽酸萬古黴素及枸橼酸鉍鉀膠囊均已獲批。

在生產及質量管理方面，本集團持續提升產品交付能力，持續完善全生命周期(產品研發、產品生產及產品運營)的質量體系和藥物警戒體系。生產和科研的質量管控延續了常規跟踪審計、專項審計、延伸檢查和飛行檢查等一系列管理模式，持續拓展檢查範圍和深度。公司質量管理總部集中檢查持有人質量安全主體責任落實情況及PV體系建設及運行情況。此外，為應對激烈的市場格局，公司推進精益生產，提高生產效率，降低生產運營成本，並加強對供應商ESG的培訓和風險管控，配合新產品研發進度，做好產品產能佈局和工藝技術產業化轉移，做好產品市場放量的供應保障。

本報告期，在國際註冊方面，本集團化學製劑產品在海外市場獲批註冊1個、新遞交註冊9個。截至報告期末，本集團化學製劑共有20個品規產品在海外11個國家/地區完成了註冊批准。

第三節 管理層討論與分析



一、本報告期內公司從事的主要業務(續)

(2) 生物製品

本報告期，本集團生物製品營業收入人民幣113.41百萬元，同比增長5.93%，佔本集團營業收入的1.70%。

麗珠生物繼續圍繞自身免疫疾病、疫苗、腫瘤及輔助生殖等領域，聚焦新分子、新靶點及差異化的分子設計，不斷推進重點項目研發進程。生物製品項目研發進展如下：

注射用重組人絨促性素作為國內首仿品種於2021年獲批上市並已進行銷售，仍在積極推進海外註冊相關工作，其中塔吉克斯坦已獲批上市，印尼、中南美5國、中亞2國、巴基斯坦等國的註冊資料遞交均已完成。托珠單抗注射液(安維泰®)藥品上市許可申請已獲批准，適應症包括類風濕關節炎、細胞因子釋放綜合征(CRS)及幼年特發性關節炎(SJIA)。重組人促卵泡激素注射液及重組抗人IL-17A/F人源化單克隆抗體注射液均已開展III期臨床試驗，重組抗人IL-17A/F人源化單克隆抗體注射液是國內首個與IL-17A上市藥進行陽性對照III期臨床的藥物，其II期臨床試驗結果顯示，該產品具有起效快、療效好及療效維持時間長等臨床優勢特點，相比IL-17A單靶點藥物顯示更優療效，有望為國內銀屑病治療提供潛在更優方案。重組新型冠狀病毒融合蛋白二價(原型株/Omicron XBB變異株)疫苗(CHO細胞)於2023年7月獲得藥物臨床試驗批准。司美格魯肽注射液III期臨床試驗完成入組。

隨著麗珠生物的產品陸續獲批上市，麗珠生物充實了藥物警戒、生產質量、產銷銜接等相關團隊，GMP體系以及產業化能力逐步提升，完善了整體運營能力。

第三節 管理層討論與分析

一、本報告期內公司從事的主要業務(續)

(3) 原料藥及中間體

本報告期，原料藥事業部堅持「抓安環、保質量、降成本、搶市場」的指導思想，EHS、質量、生產、銷售等各方面的工作持續加強。本報告期，本集團原料藥及中間體產品營業收入人民幣1,781.67百萬元，同比增長3.03%，佔本集團營業收入的26.63%。

營銷方面，面對複雜多變的市場環境和激烈的競爭壓力，本集團積極尋找突破口，高端抗生素系列產品銷售額穩中有增，多個產品繼續保持全球市場佔有率前列，得益於近年來的新市場佈局，本集團成為全球醫藥界頭部企業首選的戰略合作夥伴。頭孢系列產品的出口銷售逆勢增長，主導產品頭孢曲松鈉和頭孢呋辛鈉緊抓集採機會，加強戰略營銷，國內市場佔有率持續提升。寵物驅蟲原料藥全球市場份額仍然遙遙領先，並與眾多跨國動保公司建立了長期穩定的合作關係。中間體出口市場，加強與核心客戶的戰略合作，同時大力發展中小客戶，保持放量增長。

生產方面，本集團原料藥及中間體各生產企業持續夯實了環保、安全基礎，完善現有產品的質量研究、優化生產工藝。在推動GMP常態化的同時，積極推進國際化註冊認證。

本報告期，本集團取得原料藥及中間體品種的國際認證證書2個。截至報告期末，本集團共有33個原料藥及中間體產品在63個海外國家／地區完成了135個國際註冊項目；49個原料藥及中間體產品在國內完成了58個註冊項目。

第三節 管理層討論與分析



一、本報告期內公司從事的主要業務(續)

(4) 中藥製劑

本報告期，本集團中藥製劑產品營業收入人民幣953.85百萬元，同比增長94.42%，佔本集團營業收入的14.26%。

本報告期，本集團深耕等級醫院、基層醫療機構、零售藥店等終端市場，並不斷加強重點產品的臨床數據證據研究工作。同時，參芪扶正注射液聚焦腫瘤治療領域及陽康人群，縣級醫療機構覆蓋不斷擴大，基層銷售收入持續增長。

研發方面，圍繞中醫治療優勢病種、獨家品種的臨床定位，本集團重點推進了「古代經典名方中藥複方製劑3.1類」、「中藥改良型新藥2.2類」及「中藥創新藥1.1類」等項目的研發進展及新品佈局。截至報告期末，中藥在研項目共9項，其中，中藥改良型新藥SXSHL凝膠已完成臨床前實驗研究，正在撰寫及整理申報資料；中藥1.1類新藥TGDX顆粒完成院內製劑單中心臨床試驗，並獲得臨床試驗總結報告。

此外，四川光大新廠區建設完成並已正式啓用，積極響應國家號召，助力中藥傳承創新發展，四川光大在確保產能供應的基礎上，加快新產品的開發力度與速度，加大人才梯隊的培養，不斷提升企業的現代化管理水平。

(5) 診斷試劑及設備

本報告期，本集團診斷試劑及設備營業收入人民幣297.99百萬元，同比下降13.88%，佔本集團營業收入的4.45%。

本報告期，麗珠試劑繼續圍繞自身免疫性疾病、呼吸道傳染病、重大傳染病等優勢領域，依托多重液相芯片、化學發光、分子診斷等重點平台，以重點標杆客戶為基礎，以點帶面，提升客戶數量。本報告期，在加強客戶新開工作和管理措施的基礎上，公司區域性標杆客戶獲得穩步增長，依托於重點平台的新產品取得了明顯的銷售增長。

為了深化本集團在診斷試劑產業鏈的戰略佈局，實現診斷試劑業務板塊的做大做強，同時進一步增強麗珠試劑的盈利能力和綜合競爭力，本公司股東大會於2020年11月審議批准分拆麗珠試劑至深交所創業板上市。麗珠試劑於2020年11月在廣東證監局辦理了輔導備案登記，截至本報告披露日，共提交了十一期輔導工作進展報告。

第三節 管理層討論與分析

一、本報告期內公司從事的主要業務(續)

(6) 商業發展及職能管理

本集團在不斷加強自主創新的同時，通過合作開發及許可引進等多種方式，在全球積極尋求前沿技術拓展和產品國際化佈局機會，夯實本集團優勢領域的根基。本報告期，本集團在BD方面步伐加速：(i)新領域品種授權許可引進，拓展了本集團研發管線，2023年3月，本公司與Onconic Therapeutics Inc.簽署了《授權許可協議》，引進了鉀離子競爭性酸阻滯劑(P-CAB)，加強了公司在消化道領域的優勢佈局。2023年7月，本公司與上海華匯拓醫藥科技有限公司簽署了《專利及技術轉讓協議》，引進了凝血酶抑制劑，是本公司拓寬自身治療領域產品的全新佈局；(ii)在「引進來」的同時，BD團隊也在不斷加快自有項目「走出去」的步伐，持續推進本集團創新類產品及管線的國際合作及對外許可授權，與國際多方進行合作洽談；(iii)公司BD團隊與公司研發團隊進一步協同，跟踪全球最新的藥物作用機制和靶點以及臨床應用研究進展，協助研發團隊搭建全周期的差異化創新產品管線，提升核心研發能力。

在職能管理方面，重點工作如下：為進一步完善本公司及部分子公司的組織構架及機構設置，持續提高研發效率，公司臨床研究管理中心對全集團的臨床研究人員進行了整體優化整合，以加速推進研發項目進度；為規範公司日常運作，加強銷售管理、工程項目管理及物資管理，先後制定並進一步完善修訂了《麗珠集團沖貨行為的管理規定》、《麗珠集團建設工程項目管理制度》及《麗珠醫藥集團股份有限公司物資管理制度》；此外，為增強公司員工的安全意識，提高員工的現場救護水平和自救互救能力，開展了應急救護培訓及氣象災害安全知識培訓。

第三節 管理層討論與分析



二、核心競爭力分析

本集團堅持「人才戰略、產品戰略、市場戰略」三大戰略方針，秉承患者生命質量第一的使命，以做醫藥行業的領先者為願景，不斷提高管控效率與治理水平，加快穩步推進研發進展，持續加強營銷管理工作，實現了業績穩步增長。本報告期內，本集團的核心競爭力得到進一步的鞏固和提升。主要體現在以下幾個方面：

(1) 強大的研發能力與國際化的研發理念

本集團在化學藥、中藥製劑、生物藥以及診斷試劑等領域均有較強的研發能力及國際化的研發理念，建立了緩釋微球研發平台和生物創新藥研發平台，並擁有了核心研發領軍人才。通過積極引進國內外資深專家和創新型人才、不斷加大研發投入、發展海外戰略聯盟等舉措，圍繞輔助生殖、消化、精神及神經、腫瘤免疫等領域佈局，形成了清晰豐富的產品研發管線，進而增強了本集團的研發競爭力。

(2) 多元化的產品結構和業務佈局

本集團產品涵蓋製劑產品、原料藥和中間體、診斷試劑及設備等多個醫藥細分領域，並在輔助生殖、消化道、精神、神經及腫瘤免疫等多個治療領域形成了一定的市場優勢。現階段公司進一步聚焦創新藥及高壁壘複雜製劑，在一致性評價及帶量採購的政策下，本集團擁有獨特的原料藥優勢，將不斷加強原料—製劑一體化。

(3) 完善的營銷體系與專業化的營銷團隊

本集團對營銷工作實行精細化管理，不斷完善營銷體系建設，優化激勵考核機制，不斷強化證據營銷等銷售策略，通過優化資源配置，逐步構建了製劑產品(含處方藥及非處方藥)、診斷試劑及原料藥等業務領域的專業化營銷團隊，形成較為完善的營銷體系；本集團各個領域營銷管理團隊及為本集團提供專業銷售人員近萬人，營銷網絡覆蓋全國各地乃至境外相關國家和地區，包括主要的醫療機構、連鎖藥店、疾控中心及製藥企業等終端。

(4) 成熟的質量管理體系

本集團建立了涵蓋產品生產、科研、銷售等業務流程的立體化質量管理體系。本報告期內，本集團持續提升質量管理水平，生產和經營質量管理總體運行狀況良好，質量管理體系的健康運行，使本集團各領域產品的安全性和穩定性得到了有效保障，進一步增強本集團產品的市場競爭力。

第三節 管理層討論與分析

三、主營業務分析

1. 概述

是否與報告期內公司從事的主要業務披露相同

是 否

請參見本報告第三節中「一、本報告期內公司從事的主要業務」相關內容。

2. 公司招股說明書、募集說明書和資產重組報告書等公開披露文件中披露的未來發展與規劃延續至報告期內的情況

適用 不適用

公司招股說明書、募集說明書和資產重組報告書等公開披露文件中沒有披露未來發展與規劃延續至報告期內的情況。

3. 分部信息

本集團於境內經營單一營運分部，即醫藥製造業。因此，本集團並無呈列營運分部資料。

4. 收入與成本

(1) 營業收入構成

		本期		上期		單位：人民幣元
		金額	佔營業收入比重	金額	佔營業收入比重	同比增減
營業收入合計		6,689,918,114.87	100.00%	6,302,565,210.60	100.00%	6.15%
分行業						
醫藥製造業		6,689,918,114.87	100.00%	6,302,565,210.60	100.00%	6.15%
分產品						
化學製劑產品	消化道產品	1,625,051,253.58	24.29%	1,761,496,963.36	27.95%	-7.75%
	促性激素產品	1,376,483,834.35	20.58%	1,340,199,042.05	21.26%	2.71%
	精神產品	278,026,339.20	4.16%	263,996,008.51	4.19%	5.31%
	抗感染產品	198,755,032.24	2.97%	194,652,582.42	3.09%	2.11%
	其他產品	1,973,463.26	0.03%	6,323,215.36	0.10%	-68.79%
原料藥及中間體產品		1,781,670,689.32	26.63%	1,729,342,519.18	27.44%	3.03%
中藥製劑產品		953,849,524.45	14.26%	490,619,490.51	7.78%	94.42%
生物製品		113,409,489.23	1.70%	107,058,620.30	1.70%	5.93%
診斷試劑及設備產品		297,994,623.29	4.45%	346,042,443.87	5.49%	-13.88%
其他		62,703,865.95	0.94%	62,834,325.04	1.00%	-0.21%
分地區						
境內		5,837,038,944.67	87.25%	5,447,392,528.82	86.43%	7.15%
境外		852,879,170.20	12.75%	855,172,681.78	13.57%	-0.27%

第三節 管理層討論與分析

三、主營業務分析(續)

4. 收入與成本(續)

(2) 佔公司營業收入或營業利潤10%以上的行業、產品或地區情況

單位：人民幣元

	營業收入	營業成本	毛利率	營業收入	營業成本	毛利率
				比上年同期 增減	比上年同期 增減	比上年同期 增減
分行業						
醫藥製造業	6,689,918,114.87	2,402,469,642.77	64.09%	6.15%	9.61%	減少1.13個百分點
分產品						
化學製劑產品	3,480,289,922.63	735,172,652.92	78.88%	-2.42%	-3.34%	增加0.20個百分點
原料藥及中間體產品	1,781,670,689.32	1,129,256,078.95	36.62%	3.03%	4.88%	減少1.12個百分點
中藥製劑產品	953,849,524.45	300,521,913.06	68.49%	94.42%	118.85%	減少3.52個百分點
分地區						
境內	5,837,038,944.67	1,951,586,130.70	66.57%	7.15%	12.56%	減少1.60個百分點
境外	852,879,170.20	450,883,512.07	47.13%	-0.27%	-1.56%	增加0.69個百分點

公司主營業務數據統計口徑在報告期發生調整的情況下，公司最近一期按年末口徑調整後的主營業務數據

適用 不適用

(3) 營業收入分地區

單位：人民幣元

地區名稱	本期發生數		上期發生數	
	營業收入	營業成本	營業收入	營業成本
境內	5,837,038,944.67	1,951,586,130.70	5,447,392,528.82	1,733,773,258.12
境外	852,879,170.20	450,883,512.07	855,172,681.78	458,030,802.03
合計	6,689,918,114.87	2,402,469,642.77	6,302,565,210.60	2,191,804,060.15

第三節 管理層討論與分析

三、主營業務分析(續)

4. 收入與成本(續)

(4) 主要銷售客戶和主要供應商

本報告期，本集團前五大客戶之銷售額佔本集團主營業務收入8.55%（上年同期：9.42%），而本集團前五大供應商之採購額約佔本集團原材料採購總額29.92%（上年同期：27.33%）。前五大客戶成為本集團客戶的平均年數為15.2年，前五大供應商成為本集團供應商的平均年數為11.6年。

5. 費用

本報告期，本集團四項費用（銷售費用、管理費用、研發費用及財務費用）發生額共計人民幣2,847.63百萬元，同比增加人民幣130.17百萬元，增長4.79%，詳見下表：

項目	單位：人民幣元			
	本期發生數	上期發生數	同比增減	重大變動說明
銷售費用	1,967,370,565.48	1,903,575,926.16	3.35%	無重大變動。
管理費用	310,929,480.34	354,872,804.38	-12.38%	無重大變動。
研發費用	610,783,249.63	554,519,983.73	10.15%	無重大變動。
財務費用	-41,452,588.54	-95,511,146.51	56.60%	主要是本期利息收入減少及因匯率變動帶來匯兌收益減少所致。
合計	2,847,630,706.91	2,717,457,567.76	4.79%	-

本報告期，所得稅費用總額為人民幣249.30百萬元，同比增加人民幣44.23百萬元，同比增長21.57%，主要是按照公司本期的經營成果，計提的所得稅費用增加所致。

6. 研發投入

適用 不適用

本報告期，本集團用於研發方面的相關支出總額約為人民幣537.53百萬元（上期：人民幣639.16百萬元），同比減少15.90%，約佔歸屬於本公司股東淨資產比例4.01%，約佔本報告期本集團營業總收入比例8.03%（上期：10.14%）。

除前文相關描述外，本集團各業務領域研發的更詳盡情況如下：

第三節 管理層討論與分析



三、主營業務分析(續)

6. 研發投入(續)

(1) 化學製劑

微球等高壁壘複雜製劑：在研項目共7項，其中獲批上市1項，完成III期臨床試驗1項，I期臨床試驗2項，BE試驗2項，籌備開展I期臨床試驗1項。具體如下：注射用醋酸曲普瑞林微球(維寶寧®)(1個月緩釋)前列腺癌適應症已獲批上市，子宮內膜異位症項目完成III期臨床試驗，中樞性早熟適應症與CDE溝通交流資料準備中；注射用阿立哌唑微球(1個月緩釋)完成I期臨床試驗；注射用醋酸奧曲肽微球(1個月緩釋)、注射用醋酸亮丙瑞林微球(3個月緩釋)正在開展BE試驗；注射用醋酸丙氨瑞林微球(1個月緩釋)完成I期臨床試驗；注射用雙脛萘酸曲普瑞林微球(3個月緩釋)籌備開展I期臨床；醋酸戈舍瑞林緩釋植入劑(1個月緩釋)開展了中試向生產的橋接試驗。

其他在研重點項目共27項。其中獲批上市3項，申報生產階段4項，臨床試驗/BE研究階段4項。具體如下：注射用艾普拉唑鈉新適應症、注射用伏立康唑及布南色林片(麗同欣®)已獲批上市；鹽酸哌羅匹隆片、鹽酸魯拉西酮片和黃體酮注射液已申報生產，注射用醋酸西曲瑞克已向FDA提交了缺陷信回復；LZ001、艾普拉唑微丸腸溶片及阿塞那平透皮貼劑已獲批開展I期臨床試驗；艾拉戈利鈉片提交了臨床試驗申請。

一致性評價：在研項目共9項。其中，已獲批3項，已申報在審評中2項。具體如下：環孢素軟膠囊(50mg)、注射用鹽酸萬古黴素及枸橼酸鉍鉀膠囊已獲批；枸橼酸鉍鉀顆粒及雷貝拉唑鈉腸溶片已申報註冊。

(2) 生物製品

生物製品在研項目共8項。其中，已獲批上市2項，獲批緊急使用1項，附條件上市申報階段1項，III期臨床試驗3項，I期臨床試驗1項。

治療用生物製品：注射用重組人絨促性素已於2021年在國內獲批上市，目前正在推進海外註冊相關工作；托珠單抗注射液(安維泰®)已在國內獲批上市；注射用利普蘇拜單抗(PD-1)正在開展附條件上市申報準備工作；司美格魯肽注射液III期臨床試驗完成入組；重組抗人IL-17A/F人源化單克隆抗體注射液已開展III期臨床試驗；重組人促卵泡激素注射液已開展III期臨床試驗。

第三節 管理層討論與分析

三、主營業務分析(續)

6. 研發投入(續)

(2) 生物製品(續)

預防用生物製品：重組新型冠狀病毒融合蛋白疫苗(麗康®)已於2022年6月獲批國內序貫加強免疫緊急使用，於2022年9月被國家納入免疫規劃，已在全國27個省市開展接種使用。重組新型冠狀病毒融合蛋白二價(原型株/Omicron XBB變異株)疫苗(CHO細胞)已於2023年7月獲得藥物臨床試驗批准。

(3) 診斷試劑及設備

本報告期，麗珠試劑繼續圍繞戰略病種領域與科室的佈局進行深耕，依托成熟研發技術平台，開展多類病種檢測試劑的開發。

截至本報告期末，在研運行試劑項目共73項，處於臨床階段(含評價)的項目11項，變更或技改項目共8項；在研運行設備項目5個。麗珠試劑抗磷脂綜合征相關自身抗體檢測試劑盒8項陸續獲批，進一步豐富了免疫化學發光系統的項目菜單，至此單人份化學發光分析儀上共有21個配套試劑盒獲批；結核感染T細胞測定試劑盒(化學發光法)適配高速化學發光分析儀於4月10日變更獲批；梅毒螺旋體抗體檢測試劑盒(凝集法)和肺炎支原體抗體檢測試劑盒(被動凝集法)獲批。

四、非主營業務分析

✓ 適用 □ 不適用

項目	金額	估利潤		是否具有可持續性
		總額比例	形成原因說明	
投資收益	49,130,943.63	3.45%	主要是投資的聯營企業損益變動及收到其他權益工具投資分紅款。	否
公允價值變動損益	-32,451,991.75	-2.28%	主要是持有的證券投資標的市值波動及遠期結匯合約匯率變動。	否
資產減值	-29,969,004.15	-2.11%	主要是計提存貨跌價準備。	否
營業外收入	1,064,534.55	0.07%	主要是廢舊物品處置收入等。	否
營業外支出	6,126,356.87	-0.43%	主要是捐贈支出等。	否
其他收益	103,891,550.66	7.30%	主要是收到的政府補貼。	是

第三節 管理層討論與分析



五、財務狀況分析

1. 資產構成重大變動情況

單位：人民幣元

項目	本報告期末		上年度期末		比重增減	重大變動說明
	金額	佔總資產比例	金額	佔總資產比例		
貨幣資金	10,837,289,979.88	42.13%	10,411,348,410.09	41.87%	0.26%	無重大變動
應收賬款	2,653,347,921.77	10.31%	2,415,256,725.64	9.71%	0.60%	無重大變動
合同資產	-	-	-	-	-	-
存貨	2,258,260,070.47	8.78%	2,045,341,552.12	8.23%	0.55%	無重大變動
投資性房地產	-	-	-	-	-	-
長期股權投資	1,056,926,313.24	4.11%	1,055,939,326.49	4.25%	-0.14%	無重大變動
固定資產	3,896,509,396.67	15.15%	3,967,614,462.32	15.96%	-0.81%	無重大變動
在建工程	667,089,218.90	2.59%	602,442,281.75	2.42%	0.17%	無重大變動
使用權資產	24,892,544.36	0.10%	21,828,952.90	0.09%	0.01%	無重大變動
短期借款	1,610,000,000.00	6.26%	1,622,239,859.89	6.52%	-0.26%	無重大變動
合同負債	73,145,444.18	0.28%	226,185,055.51	0.91%	-0.63%	無重大變動
長期借款	2,622,263,438.94	10.19%	1,974,444,042.88	7.94%	2.25%	無重大變動
租賃負債	10,612,373.23	0.04%	11,607,998.43	0.05%	-0.01%	無重大變動

2. 主要境外資產

適用 不適用

第三節 管理層討論與分析

五、財務狀況分析(續)

3. 以公允價值計量的資產和負債

適用 不適用

單位：人民幣元

項目	本期公允價值		計入權益的 累計公允價值		本期購買金額	本期出售金額	期末數
	期初數	變動損益	變動	本期計提的減值			
金融資產							
1. 交易性金融資產(不含衍生金融資產)	103,583,153.41	-12,991,775.63	-	-	-	31,257.75	90,560,120.03
2. 衍生金融資產	4,510,880.10	-4,510,880.10	-	-	-	-	-
3. 其他債權投資	-	-	-	-	-	-	-
4. 其他權益工具投資	682,275,271.41	-	-23,216,392.98	-	6,183,753.83	5,646,082.27	659,596,549.99
金融資產小計	790,369,304.92	-17,502,655.73	-23,216,392.98	-	6,183,753.83	5,677,340.02	750,156,670.02
投資性房地產	-	-	-	-	-	-	-
生產性生物資產	-	-	-	-	-	-	-
其他	-	-	-	-	-	-	-
上述合計	790,369,304.92	-17,502,655.73	-23,216,392.98	-	6,183,753.83	5,677,340.02	750,156,670.02
金融負債							
	710,034.43	-14,947,349.27	-	-	-	-	15,657,383.70

本報告期內公司主要資產計量屬性是否發生重大變化

是 否

4. 截至報告期末的資產權利受限情況

適用 不適用

本公司第十屆董事會第四十六次會議，審議通過了《關於開展票據池業務的議案》，同意公司及子公司共享不超過人民幣18.00億元的票據池業務額度，該額度可滾動使用。截至報告期末，本集團向銀行申請應收票據質押餘額為人民幣18,609.89萬元。本公司及子公司開立保函等業務實際繳納保證金餘額為人民幣94.80萬元。

第三節 管理層討論與分析



五、財務狀況分析(續)

5. 合併資產負債表項目重大變動情況

項目	單位：人民幣元		
	2023年6月30日	2022年12月31日	增減
其他應收款	86,865,942.50	44,426,856.44	95.53%
交易性金融負債	15,657,383.70	710,034.43	2,105.16%
合同負債	73,145,444.18	226,185,055.51	-67.66%
應付職工薪酬	244,412,015.70	350,633,059.16	-30.29%
其他應付款	4,019,096,667.95	2,970,648,095.37	35.29%
一年內到期的非流動負債	14,783,070.16	10,440,962.31	41.59%
長期借款	2,622,263,438.94	1,974,444,042.88	32.81%
庫存股	198,603,320.47	55,936,280.81	255.05%

相關數據變動30%以上的原因說明：

- (1) 其他應收款同比變動原因：主要是投資的聯營企業本期利潤分配，資產負債表日尚未收到分紅款所致。
- (2) 交易性金融負債同比變動原因：主要是遠期外匯合約公允價值變動所致。
- (3) 合同負債同比變動原因：主要是本期部分預收的合同貨款達到收入確認條件而結轉收入所致。
- (4) 應付職工薪酬同比變動原因：主要是支付上年度年終績效獎金所致。
- (5) 其他應付款同比變動原因：主要是公司公告利潤分配實施方案，本期應付股利增加所致。
- (6) 一年內到期的非流動負債同比變動原因：主要是一年內到期的應付租賃款增加所致。
- (7) 長期借款同比變動原因：主要是新增銀行借款所致。
- (8) 庫存股同比變動原因：主要是本期新增回購公司A股股份所致。

資產負債比率

本集團於2023年6月30日及2022年12月31日的資產負債比率是按照本集團於該等日期之負債總額除以資產總額計算而得出。本集團的資產負債比率由2022年12月31日的39.93%上升至2023年6月30日的44.61%。

第三節 管理層討論與分析

五、財務狀況分析(續)

6. 合併利潤表項目重大變動情況

單位：人民幣元

項目	本期發生數	上期發生數	同比增減
財務費用	-41,452,588.54	-95,511,146.51	56.60%
投資收益	49,130,943.63	36,642,122.86	34.08%
公允價值變動收益	-32,451,991.75	-88,778,045.12	63.45%
信用減值損失	-22,790,539.52	-3,438,379.56	-562.83%
資產處置收益	-328,226.00	-510,518.91	35.71%
營業外收入	1,064,534.55	3,398,795.40	-68.68%
少數股東損益	39,500,494.95	99,956,678.20	-60.48%
其他綜合收益的稅後淨額	2,705,127.80	33,075,827.89	-91.82%

相關數據同比發生變動30%以上的原因說明：

- (1) 財務費用同比變動原因：主要是本期利息收入減少及因匯率變動帶來匯兌收益減少所致。
- (2) 投資收益同比變動原因：主要是本期收到其他權益工具投資分紅款所致。
- (3) 公允價值變動收益同比變動原因：主要是持有的證券投資標的市值波動所致。
- (4) 信用減值損失同比變動原因：主要是應收賬款賬齡變動，本期預期信用損失相應增加所致。
- (5) 資產處置收益同比變動原因：主要是本期處置固定資產產生損失較上期減少所致。
- (6) 營業外收入同比變動原因：主要是本期廢舊物品處置收入等減少所致。
- (7) 少數股東損益同比變動原因：主要是非全資附屬公司本期經營業績較上期減少所致。
- (8) 其他綜合收益的稅後淨額同比變動原因：主要是其他權益工具投資公允價值變動所致。

第三節 管理層討論與分析



五、財務狀況分析(續)

7. 合併現金流量表項目重大變動情況

項目	單位：人民幣元		
	本期發生數	上期發生數	同比增減
投資活動現金流入小計	407,070,509.49	70,579,257.96	476.76%
投資活動現金流出小計	844,169,527.38	633,232,128.79	33.31%
籌資活動現金流出小計	2,303,231,141.01	3,401,221,204.30	-32.28%
籌資活動產生的現金流量淨額	-409,891,439.18	-857,428,900.95	-52.20%
匯率變動對現金及現金等價物的影響	31,975,661.27	64,098,771.69	-50.12%
現金及現金等價物淨增加額	412,290,347.56	70,402,813.09	485.62%

相關數據同比發生變動30%以上的原因說明：

- (1) 投資活動現金流入小計同比變動原因：主要是本期收回投資款所致。
- (2) 投資活動現金流出小計同比變動原因：主要是本期公司支付投資款較上期增加所致。
- (3) 籌資活動現金流出小計同比變動原因：主要是本期償還借款減少以及報告期內年度利潤分配的現金股利尚未全部支付所致。
- (4) 籌資活動產生的現金流量淨額同比變動原因：主要是報告期內年度利潤分配的現金股利尚未全部支付所致。
- (5) 匯率變動對現金及現金等價物的影響同比變動原因：主要是匯率變動，持有的外幣資金匯兌收益減少所致。
- (6) 現金及現金等價物淨增加額同比變動原因：主要是報告期內年度利潤分配的現金股利尚未全部支付所致。

本報告期內公司經營活動產生的現金淨流量與本報告期淨利潤存在重大差異的原因說明

適用 不適用

第三節 管理層討論與分析

五、財務狀況分析(續)

8. 公司報告期利潤構成或利潤來源發生重大變動

適用 不適用

公司報告期利潤構成或利潤來源沒有發生重大變動。

9. 資金流動性及財政資源

於2023年6月30日，本集團持有貨幣資金共計人民幣10,837.29百萬元（2022年12月31日：人民幣10,411.35百萬元），資金主要來源於公司經營所得。資金主要用於公司日常經營活動、投資活動以及分配股息紅利。

財政政策及目標：本集團制定全面穩健的財務管理制度。目標是保障公司資金安全，為生產經營及業務發展提供支持並合理提升資金使用效率，實現保值增值。

本報告期內，本公司董事會及股東大會批准可申請的授信額度為人民幣26,495.00百萬元，實際向銀行申請使用的授信金額為人民幣5,268.99百萬元。

單位：人民幣元

項目	期末(2023年6月30日)			上年度期末(2022年12月31日)		
	外幣金額	折算率	人民幣金額	外幣金額	折算率	人民幣金額
庫存現金：	-	-	190,819.82	-	-	198,834.79
—人民幣	-	-	173,316.97	-	-	182,232.35
—美元	700.00	7.2258	5,058.06	700.00	6.9646	4,875.22
—歐元	1,579.87	7.8771	12,444.79	1,579.87	7.4229	11,727.22
銀行存款：	-	-	10,820,418,821.97	-	-	10,396,217,240.84
—人民幣	-	-	9,555,959,341.03	-	-	9,462,488,273.78
—港幣	391,282,128.20	0.92198	360,754,296.56	6,182,716.76	0.89327	5,522,835.40
—美元	122,081,956.39	7.2258	882,139,800.48	129,970,513.20	6.9646	905,192,636.21
—日元	301,142,397.00	0.050094	15,085,427.24	344,798,878.00	0.052358	18,052,979.65
—歐元	92,651.09	7.8771	729,821.91	92,651.09	7.4229	687,739.78
—澳門幣	6,391,169.00	0.8997	5,750,134.75	4,921,985.97	0.8681	4,272,776.02
銀行存款中：應收利息	-	-	51,408,929.76	-	-	67,758,851.73
其他貨幣資金：	-	-	16,680,338.09	-	-	14,932,334.46
人民幣	-	-	9,346,700.20	-	-	7,938,294.88
港幣	4,675,410.53	0.92198	4,310,635.00	4,665,094.02	0.89327	4,167,188.53
美元	418,362.38	7.2258	3,023,002.89	405,888.50	6.9646	2,826,851.05
合計	-	-	10,837,289,979.88	-	-	10,411,348,410.09

第三節 管理層討論與分析



五、財務狀況分析(續)

9. 資金流動性及財政資源(續)

截至2023年6月30日，本集團的借款餘額為人民幣4,232.26百萬元(2022年12月31日：人民幣3,596.68百萬元)，佔資產總額比例為16.45%(2022年12月31日：14.46%)。其中1年內到期短期借款餘額為人民幣1,610.00百萬元(2022年12月31日：人民幣1,622.24百萬元)，佔資產總額比例為6.26%(2022年12月31日：6.52%)；1年以上的長期借款餘額為人民幣2,622.26百萬元(2022年12月31日：人民幣1,974.44百萬元)，佔資產總額比例為10.19%(2022年12月31日：7.94%)。本報告期，本集團償還銀行借款金額為人民幣1,212.27百萬元。上述各項借款並無明顯的季節性需求。

10. 資本結構

本集團的資本結構由股東權益和負債構成。於2023年6月30日，股東權益為人民幣14,249.83百萬元，負債總額為人民幣11,476.30百萬元，資產總額為人民幣25,726.13百萬元。其中，本集團的流動負債為人民幣8,238.88百萬元(2022年12月31日：人民幣7,396.66百萬元)，比上年度期末上升11.39%；非流動負債合計為人民幣3,237.42百萬元(2022年12月31日：人民幣2,531.91百萬元)，比上年度期末上升27.86%；本報告期已償還債務人民幣1,212.27百萬元(上期已償還債務人民幣1,933.80百萬元)。

截止本報告期末，歸屬於本公司股東權益為人民幣13,413.38百萬元(2022年12月31日：人民幣13,876.02百萬元)，比上年度期末下降3.33%；少數股東權益為人民幣836.44百萬元(2022年12月31日：人民幣1,060.23百萬元)，比上年度期末下降21.11%。

11. 資本承諾

已簽約但尚未於財務報表中確認的資本承諾	單位：人民幣元	
	期末餘額	期初餘額
購建長期資產承諾	351,502,231.25	394,785,767.27
對外投資承諾	8,000,000.00	12,000,000.00
研發支出承諾	126,451,500.00	—
合計	485,953,731.25	406,785,767.27

12. 利率

於2023年6月30日，總計息銀行及其他借款人民幣4,230.21百萬元(2022年12月31日：人民幣3,585.75百萬元)。利率結構為：人民幣2,326.87百萬元以浮動利率計息、人民幣1,903.33百萬元以固定利率計息，年化利率為2.53%。

第三節 管理層討論與分析

五、財務狀況分析(續)

13. 未償還債務之到期結構

	單位：人民幣百萬元	
	2023年6月30日	2022年12月31日
一年以內	2,817.77	2,629.99
一至兩年	1,608.12	—
兩至五年	1,014.14	1,974.44
五年以上	—	—
合計	5,440.03	4,604.43

14. 資本負債比率

於2023年6月30日及2022年12月31日的資本負債比率乃按本集團於該等日期之負債總額除以股東權益計算，該資本負債比率由2022年12月31日的30.83%上升至2023年6月30日的38.18%。

15. 利息支出及資本化

	單位：人民幣元	
	本期	上期
利息支出 ^(註)	48,692,655.31	47,426,938.27
利息資本化	—	—
總利息支出	48,692,655.31	47,426,938.27

註： 利息支出主要是銀行借款所致。

16. 外匯風險

有關本集團外匯風險之詳情請見本報告內按照《中國企業會計準則》編制的財務報表之「附註八 金融工具風險管理」所載相關內容。本公司主要記帳本位幣是人民幣，若發生以非人民幣結算的銷售、採購及投融資業務，則相應產生外匯風險敞口。公司以「防控風險，鎖定利潤」為管理目標，制定《外匯風險管理制度》，規定一定的套期保值比例，使用外匯金融衍生工具對外匯風險進行管控，以降低匯率波動對公司業務的影響。

第三節 管理層討論與分析



五、財務狀況分析(續)

17. 或有負債

於2023年6月30日，本集團並無重大的或有負債。

18. 資產質押

於2023年6月30日，本公司資產質押受限情況如下：

	2023年6月30日(人民幣元)	受限制的原因
用於質押的資產：		
應收票據	186,098,949.53	票據池業務，質押應收票據
其他貨幣資金	948,020.84	保函等業務保證金
合計	187,046,970.37	

註： 2023年3月30日，本公司第十屆董事會第四十六次會議審議通過了《關於開展票據池業務的議案》，同意公司及子公司共享不超過人民幣18.00億元的票據池業務額度，該額度可滾動使用。截至2023年6月30日，本集團向銀行質押應收票據為人民幣18,609.89萬元。

19. 員工、薪酬、退休金計劃及培訓

於2023年6月30日，本集團員工為8,649人(2022年12月31日：9,005人)。本集團主要依據中華人民共和國法律及規定、公司經濟效益情況，並參考社會報酬水平，確定員工薪酬。本報告期，本集團支付全體員工工資、獎金、津貼、補貼、福利費、住房公積金及社會保險費為人民幣859.95百萬元(上期支付人民幣844.02百萬元)。

本報告期，有關員工酬金政策並無變化。本集團職工參加了由當地勞動和社會保障部門組織實施的社會基本養老保險。職工退休後，當地勞動及社會保障部門有責任向已退休員工支付社會基本養老金。本集團須根據僱員薪金之若干百分比為員工繳納一定社會基本養老保險以提供員工退休福利。本集團有關繳納社會基本養老保險之唯一責任是根據規定供款。該等退休福利詳情並無變化。

第三節 管理層討論與分析

五、財務狀況分析(續)

19. 員工、薪酬、退休金計劃及培訓(續)

本報告期，為能精準挖掘、選拔及培養本集團內部優秀人才，本公司在人才發展方面逐步搭建並健全人才發展體系。通過與基層、執行層及管理層多層級員工訪談，本公司梳理出勝任力模型素質要項及任職資格信息，明確清晰素質項定義、級別標準以及各崗位標準。2023年上半年，本公司開發應用了人才測評系統，為後續人才評定、落位及梯隊建設做足充分準備。為保證健全的人才梯隊穩定發展，本公司完成了各崗位繼任者梳理，公司人力資源總部將根據梳理結果制定相關制度，合理化開展人員選拔、晉升等工作。為幫助員工全方面成長，本公司制定了本集團2023年度培訓計劃，由公司組織開展的各項培訓共23項，範圍覆蓋本集團全體員工，部分培訓平台資源共享至本集團合作夥伴及供應商等。本報告期，本集團培訓以線上、線下、拓展等多種形式開展，目的為增強員工互動性，注重培訓效果的評估，發揚「幸福生活、快樂工作」的企業文化精神。

本報告期內，本公司開展了員工職業發展、負責任營銷等培訓活動，員工參與度與滿意度較高。為積極響應政府號召，貫徹落實珠海市委市政府「產業第一」決策部署，推進「有業有住有家」計劃，進一步加強市產業人才隊伍建設，本公司組織開展了百萬員工全員業務大培訓。此外，本公司與員工共享相關政府補貼，上述部分經費用於員工專業技能學習、培訓及資格考試。為充分體現對人才的重視程度，本集團全面完善了培訓體系及內容，為員工提供全面、完整、合規的學習平台，進一步提高了員工職業素養與能力，為本公司塑造成一個能夠打勝仗、持久戰的卓越團隊。

20. 重大投資

四川光大整體搬遷調遷擴建項目

2019年3月6日，本公司董事會審議批准本公司與四川省成都市彭州市人民政府簽署了《四川光大製藥整體搬遷調遷擴建項目投資協議書》(「《投資協議》」)及《補充協議一》。根據《投資協議》，本公司將出資人民幣64,600萬元用於投資建設本公司全資附屬公司四川光大的整體搬遷調遷擴建項目(「本項目」)。根據《補充協議一》，彭州市人民政府同意給予本公司人民幣9,000萬元拆遷補償款以及新廠建設項目總額不超過人民幣12,580萬元的獎勵。

截至2023年6月30日，本項目已簽訂具體合同的投入總金額為人民幣54,850.66萬元，收到各級政府補貼共計人民幣17,443.17萬元，完成所有生產廠房及生產配套設施建設，完成辦公樓、宿舍和食堂建設。四川光大新廠已於7月12日正式投入使用。

第三節 管理層討論與分析

五、財務狀況分析(續)

20. 重大投資(續)

除本報告披露者外，本報告期內，本集團並無作出獲取股權及／或其他重大投資，同時本集團所持投資與本公司2022年年報內所披露的相關資料相比並無重大變動。

六、投資狀況分析

1. 總體情況

✓ 適用 不適用

本期投資額(人民幣元)	上期投資額(人民幣元)	變動幅度
727,085,150.00	30,000,065.77	2,323.61%

2. 本報告期內獲取的重大的股權投資情況

✓ 適用 不適用

單位：人民幣元

被投資公司名稱	主要業務	投資方式	投資金額	持股比例	資金來源	合作方	投資期限	產品類型	截至資產負債表 日的進展情況	預計收益	本期投資盈虧	是否涉訴	披露日期 (如有)	披露索引 (如有)
武漢康麗健康投資管理 有限公司	以自有資金從事投資活動；自有 資金投資的資產管理服務；企業 管理；創業投資、融資諮詢服務。	新設	600,000,000.00	60.00%	自有資金	健康元	長期	不適用	完成出資6萬元	-	-14.81	否	詳見註釋	詳見註釋
麗健(廣東)動物保健 有限公司	經營獸藥生產；獸藥經營；貨物、 技術進出口業務、消毒劑(不含 危險化學品)、動物保健品銷售； 動物飼養技術諮詢服務等。	新設	102,000,000.00	51.00%	自有資金	健康元	長期	動物保健品	完成出資3,825萬元	-	-2,019,217.87	否	詳見註釋	詳見註釋
合計	-	-	702,000,000.00	-	-	-	-	-	-	-	-2,019,232.68	-	-	-

註：詳情請參見本公司於2022年12月13日在巨潮資訊網站上發佈的《關於與控股股東健康元共同設立合資公司暨關聯交易的公告》(公告編號：2022-094)及2023年1月17日發佈的《關於與控股股東健康元共同投資設立合資公司暨關聯交易的公告》(公告編號：2023-009)。

第三節 管理層討論與分析

六、投資狀況分析(續)

3. 本報告期內正在進行的重大的非股權投資情況

適用 不適用

4. 金融資產投資

(1) 證券投資情況

適用 不適用

單位：人民幣元

證券品種	證券代碼	證券簡稱	最初投資成本	會計計量模式	計入權益的		本期購買金額	本期出售金額	本期損益	期末賬面價值	會計核算科目	資金來源
					本期公允價值	累計公允價值						
股票	00135	昆侖能源	4,243,647.64	以公允價值計量	4,975,513.90	703,882.90	-	-	964,462.04	5,679,396.80	交易性金融資產	自有資金
基金	206001	鵬華基金	150,000.00	以公允價值計量	934,289.94	9,573.79	-	-	9,573.79	943,863.73		
股票	000963	華東醫藥	39,851.86	以公允價值計量	15,425,841.60	-1,130,569.16	-	-	-1,034,981.68	14,295,272.44		
股票	BEAM(US)	Beam Therapeutics, Inc.	31,117,151.47	以公允價值計量	82,218,236.97	-12,576,649.91	-	-	-12,576,649.91	69,641,587.06		
股票	ELTX(US)	Elicio Therapeutics, Inc.	35,363,302.05	以公允價值計量	34,823,014.36	-	-25,735,299.31	-	-	9,087,715.05	其他權益工具投資	
股票	CARM(US)	Caisma Therapeutics, Inc.	38,807,266.00	以公允價值計量	34,821,295.50	-	4,515,821.53	6,183,753.83	-	45,520,870.86		
股票	LLAI(LME)	LungLife AI, Inc.	58,837,745.24	以公允價值計量	9,615,483.94	-	-6,473,409.41	-	-	3,142,074.53		
股票	02480	綠竹生物-B	30,000,000.00	以公允價值計量	53,654,738.60	-	29,830,439.64	-	-	83,485,178.24		
期末持有的其他證券投資			27,978.31	-	29,271.00	1,986.75	-	31,257.75	1,986.75	-		-
合計			198,586,942.57	-	236,497,685.81	-12,991,775.63	2,137,552.45	6,183,753.83	31,257.75	-12,635,609.01	231,795,958.71	-
證券投資審批董事會公告披露日期												不適用
證券投資審批股東會公告披露日期(如有)												不適用

第三節 管理層討論與分析

六、投資狀況分析(續)

4. 金融資產投資(續)

(2) 衍生品投資情況

✓ 適用 □ 不適用

單位：人民幣萬元

衍生品投資 操作方名稱	關聯關係	是否關聯交易	衍生品投資類型	衍生品投資		終止日期	期初投資金額	本期內 購入金額	本期內 售出金額	計提減值 準備金額 (如有)	期末投資金額		本期實際 損益金額
				初始投資金額	起始日期						佔公司期 末淨資產比例	未淨資產比例	
金融機構	非關聯方	否	遠期外匯合約(賣出)	396.21	2022-7-5	2023-1-30	409.52	-	398.02	-	-	-	-3.94
金融機構	非關聯方	否	遠期外匯合約(賣出)	1,440.52	2022-8-2	2023-1-31	1,470.88	-	1,454.25	-	-	-	-22.18
金融機構	非關聯方	否	遠期外匯合約(賣出)	4,384.48	2022-9-5	2023-2-24	4,364.87	-	4,251.39	-	-	-	156.35
金融機構	非關聯方	否	遠期外匯合約(賣出)	9,144.41	2022-10-8	2023-4-4	8,910.16	-	8,706.10	-	-	-	445.54
金融機構	非關聯方	否	遠期外匯合約(賣出)	8,426.58	2022-11-1	2023-4-20	8,217.43	-	8,118.86	-	-	-	229.33
金融機構	非關聯方	否	遠期外匯合約(賣出)	7,791.86	2022-12-2	2023-6-26	7,778.22	-	7,742.78	-	-	-	-23.20
金融機構	非關聯方	否	遠期外匯合約(賣出)	15,672.40	2023-1-4	2023-7-10	-	15,672.40	15,759.01	-	277.47	0.02%	-487.07
金融機構	非關聯方	否	遠期外匯合約(賣出)	19,522.59	2023-2-1	2023-7-20	-	19,522.59	16,662.52	-	3,526.10	0.26%	-576.14
金融機構	非關聯方	否	遠期外匯合約(賣出)	4,877.00	2023-3-7	2023-9-5	-	4,877.00	2,490.16	-	2,587.09	0.19%	-96.69
金融機構	非關聯方	否	遠期外匯合約(賣出)	13,401.59	2023-4-3	2023-10-16	-	13,401.59	4,144.02	-	9,861.30	0.74%	-151.84
金融機構	非關聯方	否	遠期外匯合約(賣出)	10,947.07	2023-5-5	2023-10-16	-	10,947.07	400.20	-	10,912.45	0.81%	-14.82
金融機構	非關聯方	否	遠期外匯合約(賣出)	9,426.44	2023-6-2	2023-11-27	-	9,426.44	-	-	9,516.49	0.71%	-
金融機構	非關聯方	否	遠期外匯合約(買入)	1,358.88	2022-9-22	2023-3-21	1,355.92	-	1,338.73	-	-	-	-20.33
金融機構	非關聯方	否	遠期外匯合約(買入)	448.42	2022-11-14	2023-2-15	461.69	-	452.26	-	-	-	-0.40
金融機構	非關聯方	否	遠期外匯合約(買入)	1,227.09	2022-12-2	2023-6-26	1,257.76	-	1,237.45	-	-	-	-6.00
金融機構	非關聯方	否	遠期外匯合約(買入)	1,667.70	2023-1-6	2023-7-28	-	1,667.70	1,227.53	-	430.66	0.03%	-23.94
合計				110,133.24	-	-	34,226.47	75,514.79	74,383.28	-	37,111.56	2.76%	-595.33

衍生品投資資金來源

自籌

涉訴情況(如適用)

不適用

衍生品投資審批董事會公告披露日期(如有)

2023年3月31日

衍生品投資審批股東會公告披露日期(如有)

不適用

第三節 管理層討論與分析

六、投資狀況分析(續)

4. 金融資產投資(續)

(2) 衍生品投資情況(續)

衍生品投資 操作方名稱	關聯關係	是否關聯交易	衍生品投資類型	衍生品投資			期初投資金額	本期內 購入金額	本期內 售出金額	計提減值 準備金額 (如有)	期末投資金額		本期實際 損益金額
				初始投資金額	起始日期	終止日期					期末投資金額	未淨資產比例	
報告期衍生品持有的風險分析及控制措施說明(包括但不限於市場風險、流動性風險、信用風險、操作風險、法律風險等)				<p>為有效管理匯率波動對公司外幣資產帶來的不確定性風險，從而運用外匯遠期合約等金融衍生工具鎖定匯率，進行套期保值。公司已制定了《外匯風險管理辦法》對外匯衍生產品的操作和控制：1、市場風險：外匯市場匯率波動的不確定性導致外匯遠期業務存在較大的市場風險。控制措施：公司外匯遠期業務是為對沖美元資產面臨的匯率風險而簽訂，鎖定美元資產未來結匯價格，存在本身就是套期保值工具，該等外匯衍生產品不得進行投機交易，堅持謹慎穩健原則，有效防範市場風險。2、操作風險：內部流程不完善、員工操作、系統等原因造成操作上的風險。控制措施：公司已制定相應管理辦法，明確各主體責任，完善審批流程，建立監督機制，有效降低操作風險。3、法律風險：公司外匯遠期業務需遵循法律法規，明確約定與金融機構之間的權利義務關係。控制措施：公司制定責任部門除了加強法律法規和市場規則學習外，也規定公司法律部門須嚴格審核各類業務合同、協議等文件，明確權利義務，加強合規檢查，保證公司衍生品投資與操作符合法律法規及公司內部制度的要求。</p> <p>為管理大宗商品價格波動對公司原材料採購成本帶來的不確定性風險，運用商品期貨合約等金融衍生工具對原材料做套期保值。公司已制定《商品期貨套期保值業務管理辦法》對商品期貨衍生產品進行規範管理和風險控制：1、市場風險：大宗商品價格變動的不確定性導致期貨業務存在較大的市場風險。控制措施：公司期貨套期保值業務不得進行投機交易，堅持謹慎穩健操作原則，嚴格限定套期保值的數量不得超過實際現貨交易的數量，期貨持倉量不超過套期保值的現貨量。2、操作風險：內部流程不完善、員工操作、系統等原因造成的操作上的風險。控制措施：公司已制定相應管理制度明確了職責分工與審批流程，建立了較為完善的監督機制，通過業務流程、決策流程和交易流程的風險控制，有效降低操作風險。3、法律風險：公司商品期貨套期保值業務需遵循法律法規，明確約定與金融機構之間的權利義務關係。控制措施：公司制定責任部門除了加強法律法規和市場規則學習外，也規定公司法律部門須嚴格審核各類業務合同、協議等文件，明確權利義務，加強合規檢查，保證公司衍生品投資與操作符合法律法規及公司內部制度的要求。</p>									
已投資衍生品報告期內市場價格或產品公允價值變動的情況，對衍生品公允價值的分析應披露具體使用的方法及相關假設與參數的設定				遠期外匯合約、期權合約及商品期貨合約報告期內產生公允價值變動損益為人民幣1,945.82萬元。									
報告期公司衍生品的會計政策及會計核算具體原則與上一報告期相比是否發生重大變化的說明				否									
獨立董事對公司衍生品投資及風險控制情況的專項意見				基於公司進出口業務的不斷增加，需要大量外匯交易，為規避和防範匯率波動風險，我們認為公司及下屬附屬公司開展的遠期外匯衍生品交易業務，符合公司的實際發展需要。公司董事會在審議本議案時，相關決策程序符合《公司法》、《證券法》、《深圳證券交易所股票上市規則》等有關法律法規及《公司章程》的規定。綜上所述，我們同意公司在本次董事會批准額度範圍內使用自有資金開展外匯衍生品交易業務。									

第三節 管理層討論與分析

六、投資狀況分析(續)

5. 募集資金使用情況

✓ 適用 不適用

(1) 募集資金總體使用情況

✓ 適用 不適用

單位：人民幣萬元

募集年份	募集方式	本期已使用		已累計使用		報告期內		累計變更		尚未使用	尚不使用或進行現金管理，並將繼續使用於募集資金投資項目中	閑置兩年以上
		募集資金	募集資金	募集資金	募集資金	變更用途的	變更用途的	變更用途的	變更用途的			
		總額	總額	總額	總額	募集資金	募集資金	募集資金	募集資金	募集資金	募集資金	募集資金
2016年	非公開發行	142,030.04	517.97	138,070.16	-	68,735.86	48.40%	3,959.88	-	尚未使用的募集資金仍存儲於募集資金專戶或進行現金管理，並將繼續使用於募集資金投資項目中	-	

註：募集資金總額中已剔除券商佣金、保薦費以及其他相關費用；尚未使用募集資金總額中已剔除進行現金管理產生的利息收入。

募集資金總體使用情況說明

經中國證券監督管理委員會以證監許可[2016]1524號文《關於核准麗珠醫藥集團股份有限公司非公開發行股票的批覆》核准，本公司非公開發行人民幣普通股(A股)2,909.82萬股，每股面值人民幣1元，每股發行價格為人民幣50.10元，募集資金總額為人民幣145,782.00萬元，扣除發行費用人民幣3,751.96萬元後，於2016年9月2日存入本公司賬戶人民幣142,030.04萬元。

本次募集資金主要用於艾普拉唑系列創新產品深度開發及產業化升級項目、長效微球技術研發平台建設項目、麗珠集團新北江製藥股份有限公司搬遷擴建項目(一期)、麗珠集團利民製藥廠袋裝輸液車間技改項目以及補充流動資金及償還銀行貸款，與本公司董事會決議通過的募集資金用途一致。截至2023年6月30日，尚未使用的募集資金仍存儲於募集資金專戶中，並將繼續使用於募集資金投資項目中。

第三節 管理層討論與分析

六、投資狀況分析(續)

5. 募集資金使用情況(續)

(2) 募集資金承諾項目情況

✓ 適用 □ 不適用

單位：人民幣萬元

承諾投資項目和超募資金投向	是否已 變更項目 (含部分變更)	募集資金		本報告期 投入金額	截至期末 累計投入 金額(2)	截至期末 投資進度 (3)=(2)/(1)	項目達到 預定可使用 狀態日期	項目可行性		
		承諾投資 總額	調整後 投資總額(1)					本報告期 實現的效益	是否達到 預計效益	是否發生 重大變化
承諾投資項目										
1、艾普拉唑系列創新產品深度開發及產業化升級項目	是	45,000.00	29,562.72	395.83	26,391.04	89.27%	2024年12月31日	-	-	否
2、對麗珠單抗增資投資建設「治療用抗體藥物研發與產業化建設項目」	是	30,600.00	-	-	-	-	-	-	-	-
3、麗珠集團新北江製藥股份有限公司搬遷擴建項目(一期)	是	-	14,328.94	-	14,228.94	99.30%	2021年6月30日	-	-	否
4、麗珠集團利民製藥廠袋裝輸液車間技改項目	是	-	5,311.73	-	5,311.73	100.00%	2018年8月31日	2,016.99	否	否
5、長效微球技術研發平台建設項目	是	30,182.00	41,141.33	122.14	40,453.13	98.33%	2021年12月31日	-	-	否
6、補充流動資金及償還銀行貸款	是	36,248.04	51,685.32	-	51,685.32	100.00%	不適用	不適用	不適用	否
承諾投資項目小計	-	142,030.04	142,030.04	517.97	138,070.16	-	-	2,016.99	-	-
超募資金投向										
不適用										
歸還銀行貸款(如有)										
-										
補充流動資金(如有)										
-										
超募資金投向小計										
-										
合計	-	142,030.04	142,030.04	517.97	138,070.16	-	-	2,016.99	-	-

第三節 管理層討論與分析

六、投資狀況分析(續)

5. 募集資金使用情況(續)

(2) 募集資金承諾項目情況(續)

承募投資項目和超募資金投向	是否已	募集資金		截至期末	截至期末	項目達到	項目可行性			
	變更項目	承諾投資	調整後	本報告期	累計投入	投資進度	本報告期	是否達到	是否發生	
	(含部分變更)	總額	投資總額(1)	投入金額	金額(2)	(3)=(2)/(1)	狀態日期	實現的效益	預計效益	重大變化
未達到計劃進度或預計收益的情況和原因(分具體項目)	1、	艾普拉唑系列創新產品深度開發及產業化升級項目：因獲批生產時間晚於預期，注射用艾普拉唑鈉和艾普拉唑腸溶片新適應症的後期臨床實驗開展時間及進度低於預期，固體製劑車間的升級改造時間相應推遲，相應資金使用未能達到預期進度。2020年5月25日，本公司2019年度股東大會審議及批准《關於變更部分募集資金投資項目及調整投資計劃並將部分募集資金永久補充流動資金的議案》，同意變更「艾普拉唑系列創新產品深度開發及產業化升級項目」部分子項目的投資及調整投資計劃，本次變更及調整後該項目尚需投入募集資金人民幣20,827.90萬元，預計至2024年12月31日達到預定可使用狀態，未來五年的預計分年度投資金額分別為人民幣10,192.40萬元、人民幣4,667.60萬元、人民幣1,900.00萬元、人民幣2,000.00萬元、人民幣2,067.90萬元。2020年度投入募集資金金額為人民幣428.23萬元，使用進度未達預期，2021年3月22日，公司董事會審議通過《關於調整部分募集資金投資項目投資計劃的議案》，調整艾普拉唑系列創新產品深度開發及產業化升級項目投資計劃，本次調整後該項目尚需投入募集資金人民幣20,399.67萬元，預計至2024年12月31日達到預定可使用狀態，未來四年的預計分年度投資金額分別為人民幣11,992.40萬元、人民幣5,467.60萬元、人民幣1,600.00萬元、人民幣1,339.67萬元。								
項目可行性發生重大變化的情況說明	2、	麗珠集團利民製藥廠袋裝輸液車間技改項目：因受醫保目錄調整、控費及地方性輔助用藥等政策的影響，參芪扶正注射液(袋裝輸液)銷售未達到預計收益。								
超募資金的金額、用途及使用進展情況		不適用								
募集資金投資項目實施地點變更情況		2020年12月11日，本公司2020年第五次臨時股東大會審議通過了《關於調整部分募集資金投資項目子項目實施地點及投資計劃的議案》，同意將「艾普拉唑系列創新產品深度開發及產業化升級項目」子項目「化藥凍乾粉針車間建設」實施地點由珠海市金灣區創業北路38號麗珠工業園P09建築一樓調整為珠海市金灣區創業北路38號麗珠工業園P06建築一樓，建設周期仍為兩年，但基於建設地點的調整，建設周期相應延後，預計最晚2022年12月31日前達到可使用狀態。								

第三節 管理層討論與分析

六、投資狀況分析(續)

5. 募集資金使用情況(續)

(2) 募集資金承諾項目情況(續)

承諾投資項目和超募資金投向 (含部分變更)	是否已	募集資金		截至期末	截至期末	項目達到	項目可行性			
	變更項目	承諾投資	調整後	本報告期	累計投入	投資進度	預定可使用	本報告期	是否達到	是否發生
	(含部分變更)	總額	投資總額(1)	投入金額	金額(2)	(3)=(2)/(1)	狀態日期	實現的效益	預計效益	重大變化
募集資金投資項目實施方式調整情況										
	1、	募集資金投資項目增加實施主體								
		<p>2016年12月23日，本公司2016年第三次臨時股東大會審議通過了《關於公司募集資金投資項目增加實施主體的議案》，同意增加本公司全資子公司麗珠集團麗珠製藥廠作為「艾普拉唑系列創新產品深度開發及產業化升級項目」的實施主體。</p> <p>2017年9月19日，本公司2017年第一次臨時股東大會審議通過了《關於變更非公開發行A股募集資金投資項目的議案》，同意對「長效微球技術研發平台建設項目」子項目進行調整：①將原子項目「中試車間裝修項目」變更為「麗珠集團麗珠製藥廠微球車間建設項目」，並新增麗珠集團麗珠製藥廠作為實施主體；②終止臨床前研究項目「注射用利培酮緩釋微球(1個月)」。</p> <p>上述募集資金投資項目增加實施主體事項，不會導致公司募集資金的投資方向發生改變，不影響募投項目的正常實施，不會對公司財務狀況產生不利影響。</p>								
	2、	募集資金投資項目變更實施主體								
		<p>2020年8月25日，本公司第十屆董事會第三次會議審議通過了《關於變更部分募集資金投資項目實施主體暨向全資子公司增資的議案》，同意通過增資方式將長效緩釋微球製劑領域的生產性資產及資金注入本公司全資附屬子公司珠海市麗珠微球科技有限公司(簡稱「微球公司」)，「長效微球技術研發平台建設項目」實施主體由本公司及麗珠集團麗珠製藥廠變更為本公司及微球公司。</p> <p>上述募集資金投資項目實施主體變更不影響募投項目的整體實施。</p>								
	3、	「長效微球技術研發平台建設項目」子項目調整								
		<p>2019年5月30日，本公司2018年度股東大會審議通過了《關於轉讓涉及部分募集資金投資項目相關資產暨變更募集資金投資項目子項目的議案》，同意變更「長效微球技術研發平台建設項目」子項目「注射用醋酸亮丙瑞林緩釋微球(3個月)」，不再使用募集資金投資該項目，將其結餘募集資金人民幣3,038.58萬元調整至「麗珠集團麗珠製藥廠微球車間建設項目」使用，調整後擬使用共計人民幣19,431.91萬元募集資金投入「麗珠集團麗珠製藥廠微球車間建設項目」，剩餘的車間建設項目投入由公司自籌資金補足。</p> <p>上述募投項目子項目投資金額的調整不影響募投項目的整體實施。</p>								

第三節 管理層討論與分析

六、投資狀況分析(續)

5. 募集資金使用情況(續)

(2) 募集資金承諾項目情況(續)

承諾投資項目和超募資金投向	是否已	募集資金		截至期末	截至期末	項目達到	項目可行性			
	變更項目 (含部分變更)	承諾投資 總額	調整後 投資總額(1)	本報告期 投入金額	累計投入 金額(2)	投資進度 (3)=(2)/(1)	預定可使用 狀態日期	本報告期 實現的效益	是否達到 預計效益	是否發生 重大變化
4、										
募集資金投資項目先期投入及置換情況										
用閒置募集資金暫時補充流動資金情況										
項目實施出現募集資金結餘的金額及原因										
尚未使用的募集資金用途及去向										
募集資金使用及披露中存在的問題或其他情況										

「艾普拉唑系列創新產品深度開發及產業化升級項目」子項目、「長效微球技術研發平台建設項目」子項目調整及將部分募集資金永久補充流動資金

2020年5月25日，本公司2019年度股東大會審議通過了《關於變更部分募集資金投資項目及調整投資計劃並將部分募集資金永久補充流動資金的議案》，同意：(1)繼續投入募集資金人民幣10,567.90萬元用於「艾普拉唑片」及「注射用艾普拉唑鈉」，兩項目節餘的部分募集資金人民幣10,260.00萬元用於新增子項目「化蔡凍乾粉針車間建設」；終止子項目「艾普拉唑光學異構體製劑」及「艾普拉唑複方製劑」，為提高募集資金使用效率，將其結餘的募集資金人民幣15,437.28萬元用於永久補充流動資金。(2)變更「注射用阿立哌唑緩釋微球(14天)」項目名稱變更為「注射用阿立哌唑緩釋微球」，投入金額不變，為人民幣2,730萬元。「注射用醋酸戈舍瑞林緩釋微球(1個月)」項目變更為「醋酸戈舍瑞林緩釋植入劑」，投入金額不變，為人民幣3,000萬元。終止暫未投建的子項目「注射用奧曲肽緩釋微球(3個月)、注射用NGF緩釋微球(14天)、注射用戈那瑞林緩釋微球(1個月)」，該三個子項目原計劃投入的募集資金人民幣6,400萬元用於投建新的子項目「緩釋植入劑車間建設」。

2016年12月28日，公司第八屆董事會第三十三次會議審議通過《關於使用募集資金置換預先投入募集資金投資項目的自籌資金的議案》，公司將使用募集資金置換先期已投入募投資項目的自籌資金人民幣4,185.71萬元。2017年1月4日，公司已將該筆資金自募集資金專戶中轉出。

不適用

不適用

尚未使用的募集資金仍存儲於募集資金專戶或進行現金管理，並將繼續使用於募集資金投資項目中。

不適用

第三節 管理層討論與分析

六、投資狀況分析(續)

5. 募集資金使用情況(續)

(3) 募集資金變更項目情況

✓ 適用 □ 不適用

單位：人民幣萬元

變更後的項目	對應的原承諾項目	變更後項目		截至期末	截至期末	項目達到預定 可使用狀態日期	本報告期 實現的效益	是否達到 預計效益	變更後的
		擬投入募集 資金總額(1)	本報告期 實際投入金額	實際累計 投入金額(2)	投資進度 (3)=(2)/(1)				項目可行性 是否發生 重大變化
麗珠集團新北江製藥股份有限公司搬遷擴建項目(一期)	對麗珠單抗增資投資建設[治療用抗體藥物研發與產業化建設項目]	14,328.94	-	14,228.94	99.30%	2021年6月30日	-	-	否
麗珠集團利民製藥廠袋裝輸液車間技改項目	對麗珠單抗增資投資建設[治療用抗體藥物研發與產業化建設項目]	5,311.73	-	5,311.73	100.00%	2018年8月31日	2,016.99	否	否
長效微球技術研發平台建設項目	對麗珠單抗增資投資建設[治療用抗體藥物研發與產業化建設項目]	41,141.33	122.14	40,453.13	98.33%	2021年12月31日	-	-	否
艾普拉唑系列創新產品深度開發及產業化升級項目	艾普拉唑系列創新產品深度開發及產業化升級項目	29,562.72	395.83	26,391.04	89.27%	2024年12月31日	-	-	否
補充流動資金及償還銀行貸款	補充流動資金及償還銀行貸款	51,685.32	-	51,685.32	100.00%	-	不適用	不適用	否
合計	-	142,030.04	517.97	138,070.16	-	-	2,016.99	-	-

第三節 管理層討論與分析

六、投資狀況分析(續)

5. 募集資金使用情況(續)

(3) 募集資金變更項目情況(續)

變更後的項目	對應的原承諾項目	變更後項目		截至期末			變更後的		
		擬投入募集 資金總額(1)	實際投入金額	截至期末 實際累計 投入金額(2)	截至期末 投資進度 (3)=(2)/(1)	項目達到預定 可使用狀態日期	本報告期 實現的效益	是否達到 預計效益	項目可行性 是否發生 重大變化
變更原因、決策程序及信息披露情況說明(分具體項目)									
				1、	對麗珠單抗增資投資建設「治療用抗體藥物研發與產業化建設項目」：為更好地滿足公司經營發展的需要，考慮到原募投項目「對麗珠單抗增資投資建設治療用抗體藥物研發與產業化建設項目」投資建設周期較長，新募投項目麗珠集團新北江製藥股份有限公司搬遷擴建項目(一期)、麗珠集團利民製藥廠袋裝輸液車間技改項目、以及麗珠集團麗珠製藥廠微球車間建設項目亟需投建，為了提高公司募集資金的使用效率，保證項目的正常開展，經公司2017年第一次臨時股東大會審議通過，對「對麗珠單抗增資投資建設治療用抗體藥物研發與產業化建設項目」進行變更，將原計劃用於該項目的募集資金人民幣306,000,000.00元分別用於：①麗珠集團新北江製藥股份有限公司搬遷擴建項目(一期)，擬使用人民幣143,289,400.00元；②麗珠集團利民製藥廠袋裝輸液車間技改項目，擬使用人民幣53,117,300.00元；③「長效微球技術研發平台建設項目」子項目「麗珠集團麗珠製藥廠微球車間建設項目」，擬使用人民幣109,593,300.00元。同時，對「長效微球技術研發平台建設項目」子項目進行調整：①將原子項目「中試車間裝修項目」變更為「麗珠集團麗珠製藥廠微球車間建設項目」，並新增麗珠集團麗珠製藥廠作為實施主體；②終止臨床前研究項目「注射用利培酮緩釋微球(1個月)」。				
					以上內容詳見公司在指定媒體披露的公告(公告編號：2017-065、2017-083)。				

第三節 管理層討論與分析

六、投資狀況分析(續)

5. 募集資金使用情況(續)

(3) 募集資金變更項目情況(續)

變更後的項目	對應的原承諾項目	變更後的項目可行性							
		擬投入募集資金總額(1)	本報告期實際投入金額	截至期末實際累計投入金額(2)	截至期末投資進度(3)=(2)/(1)	項目達到預定可使用狀態日期	本報告期實現的效益	是否達到預計效益	是否發生重大變化
									2、長效微粒技術研發平台建設項目：基於公司將「注射用醋酸亮丙瑞林緩釋微粒(3個月)」項目轉讓給上海麗珠製藥有限公司並由其繼續進行臨床試驗、申報生產等相關工作，後續公司將不再使用募集資金投資本項目。經公司2018年度股東大會審議通過，同意變更「長效微粒技術研發平台建設項目」子項目「注射用醋酸亮丙瑞林緩釋微粒(3個月)」，不再使用募集資金投資該項目，將其結餘募集資金人民幣3,038.58萬元調整至「麗珠集團麗珠製藥廠微粒車間建設項目」使用，調整後擬使用共計人民幣19,431.91萬元募集資金投入「麗珠集團麗珠製藥廠微粒車間建設項目」，剩餘的車間建設項目投入由公司自籌資金補足。 以上內容詳見公司在指定媒體披露的公告(公告編號：2019-020、2019-032)。 根據「長效微粒技術研發平台建設項目」部分子項目的研發進展情況，對該項目作出適當調整，「注射用阿立哌唑緩釋微粒(14天)」項目名稱變更為「注射用阿立哌唑緩釋微粒」，投入金額不變，為人民幣2,730萬元；「注射用醋酸戈舍瑞林緩釋微粒(1個月)」項目變更為「醋酸戈舍瑞林緩釋植入劑」，投入金額不變，為人民幣3,000萬元；終止暫未投建的子項目「注射用奧曲肽緩釋微粒(3個月)、注射用NGF緩釋微粒(14天)、注射用戈那瑞林緩釋微粒(1個月)」，該三個子項目原計劃投入的募集資金人民幣6,400萬元將用於投建新的子項目「緩釋植入劑車間建設」。 以上內容詳見公司在指定媒體披露的公告(公告編號：2020-023、2020-120)。

第三節 管理層討論與分析

六、投資狀況分析(續)

5. 募集資金使用情況(續)

(3) 募集資金變更項目情況(續)

變更後的項目	對應的原承諾項目	變更後的						項目可行性 是否發生 重大變化
		擬投入募集 資金總額(1)	本報告期 實際投入金額	截至期末 實際累計 投入金額(2)	截至期末 投資進度 (3)=(2)/(1)	項目達到預定 可使用狀態日期	本報告期 實現的效益	
3、								艾普拉唑系列創新產品深度開發及產業化升級項目：根據「艾普拉唑片」及「注射用艾普拉唑鈉」兩子項目產品上市後臨床研究及產業化開發及技改的實際實施情況，鑒於注射用艾普拉唑鈉已獲批並上市，且已於2019年11月被納入國家最新的醫保目錄，為滿足注射用艾普拉唑鈉未來生產銷售需要，同時考慮到「艾普拉唑光學異構體製劑」及「艾普拉唑複方製劑」因市場環境發生變化已暫停研發，為提高募集資金使用效率，繼續投入募集資金人民幣10,567.90萬元用於「艾普拉唑片」及「注射用艾普拉唑鈉」兩子項目，節餘的部分募集資金人民幣10,260.00萬元將用於新增子項目「化藥凍乾粉針車間建設」，「艾普拉唑光學異構體製劑」及「艾普拉唑複方製劑」的結餘資金人民幣15,437.28萬元將用於永久補充流動資金。此外，出於現階段整體業務發展的需要，公司對工業園區的佈局進行了調整，考慮到注射用艾普拉唑鈉銷售保持了快速增長，預測未來生產線的發展需要更大的擴展空間，現有P09建築存在一定的制約性，因此決定將「化藥凍乾粉針車間建設」建設地點由P09建築轉移至P06建築進行投建，以充分保障注射用艾普拉唑鈉的生產經營需要。調整後項目建設週期仍為兩年，但基於建設地點的變更，建設週期相應延後，預計2022年12月31日前達到可使用狀態。以上內容詳見公司在指定媒體披露的公告(公告編號：2020-023、2020-120)。

第三節 管理層討論與分析

六、投資狀況分析(續)

5. 募集資金使用情況(續)

(3) 募集資金變更項目情況(續)

變更後的項目	對應的原承諾項目	變更後項目		截至期末 實際累計 投入金額(2)	截至期末 投資進度 (3)=(2)/(1)	項目達到預定 可使用狀態日期	本報告期 實現的效益	是否達到 預計效益	變更後的 項目可行性 是否發生 重大變化
		擬投入募集 資金總額(1)	本報告期 實際投入金額						
未達到計劃進度或預計收益的情況和原因(分具體項目)									
		1、	艾普拉唑系列創新產品深度開發及產業化升級項目：2020年5月25日，本公司2019年度股東大會審議及批准《關於變更部分募集資金投資項目及調整投資計劃並將部分募集資金永久補充流動資金的議案》，同意變更「艾普拉唑系列創新產品深度開發及產業化升級項目」部分子項目的投資及調整投資計劃，本次變更及調整後該項目尚需投入募集資金人民幣20,827.90萬元，預計至2024年12月31日達到預定可使用狀態。2020年度投入募集資金金額為人民幣428.23萬元，使用進度未達預期，2021年3月22日，公司董事會審議通過《關於調整募集資金投資項目投資計劃的議案》，調整艾普拉唑系列創新產品深度開發及產業化升級項目投資計劃，本次調整後該項目尚需投入募集資金人民幣20,399.67萬元，預計至2024年12月31日達到預定可使用狀態，未來四年的預計分年度投資金額分別為人民幣11,992.40萬元、人民幣5,467.60萬元、人民幣1,600.00萬元、人民幣1,339.67萬元。						
		2、	麗珠集團利民製藥廠袋裝輸液車間技改項目：因受醫保目錄調整、控費及地方性輔助用藥等政策的影響，參扶正注射液(袋裝輸液)銷售未達到預計收益。						
變更後的項目可行性發生重大變化的情況說明		不適用							

第三節 管理層討論與分析



七、重大資產和股權出售

1. 出售重大資產情況

適用 不適用

2. 出售重大股權情況

適用 不適用

八、主要控股參股公司分析

1. 主要附屬公司及對公司淨利潤影響達10%以上的參股公司情況

適用 不適用

單位：人民幣元

公司名稱	公司類型	主要業務	註冊資本	總資產	淨資產	營業收入	營業利潤	淨利潤
麗珠集團麗珠製藥廠	附屬公司	主要從事生產和銷售自產的化學藥品、生化藥品、微生物製劑、生物製品等。	450,000,000.00	4,601,202,014.45	3,001,793,802.41	1,717,256,663.01	444,272,878.29	393,586,857.13
四川光大製藥有限公司	附屬公司	主要從事中成藥的研發、生產和銷售，主要產品抗病毒顆粒、口炎寧等。	149,000,000.00	1,787,643,050.76	1,256,644,718.19	422,537,953.28	93,565,421.01	79,998,462.44
麗珠集團利民製藥廠	附屬公司	主要從事中藥製劑、醫藥原料等的生產經營，主要產品有參芪扶正注射液、血栓通等。	61,561,014.73	945,971,135.37	536,456,524.64	300,185,094.83	131,226,867.43	113,028,201.43
上海麗珠製藥有限公司	附屬公司	主要從事生化與多肽原料藥的生產，主要產品有尿促性素、絨促性素等生化原料藥。	87,328,900.00	1,637,904,420.85	897,895,299.03	1,029,942,785.76	392,253,834.45	332,504,293.65
珠海保稅區麗珠合成製藥有限公司	附屬公司	主要從事化學原料藥的生產經營，主要產品有頭孢呋辛鈉、頭孢地噻鈉、頭孢曲松鈉等。	128,280,000.00	2,040,337,720.80	1,129,315,677.53	654,247,391.89	174,897,569.85	153,392,601.56

第三節 管理層討論與分析

八、主要控股參股公司分析(續)

1. 主要附屬公司及對公司淨利潤影響達10%以上的參股公司情況(續)

公司名稱	公司類型	主要業務	註冊資本	總資產	淨資產	營業收入	營業利潤	淨利潤
麗珠集團新北江製藥股份有限公司	附屬公司	主要從事經營原料藥、中間體產品及相關技術的出口業務等，主要產品有普伐他汀、美伐他汀、鹽黴素等。	239,887,700.00	3,630,480,939.80	1,759,647,212.44	1,305,421,320.15	432,825,664.51	317,859,904.38
麗珠集團福州福興醫藥有限公司	附屬公司	主要從事生產抗菌素類原料藥、中間體和製劑及醫藥生產用的化工原料材料，主要產品有硫酸粘杆菌素、萬古黴素、苯丙氨酸等。	USD 41,700,000	1,468,316,229.11	864,450,528.47	548,296,857.52	246,446,797.22	210,230,330.49
珠海麗珠試劑股份有限公司	附屬公司	主要從事診斷試劑的生產和銷售。	400,000,000.00	1,099,124,043.57	796,710,547.03	301,168,915.97	25,372,265.99	25,812,057.32
珠海市麗珠單抗生物技術有限公司	附屬公司	主要從事生物醫藥產品的研究、開發及商品化。	1,453,330,000.00	1,457,619,123.78	-885,680,994.38	11,580,536.38	-395,990,195.96	-396,003,747.21

註：新北江製藥數據包括其附屬公司寧夏製藥、福州福興、古田福興醫藥有限公司。麗珠單抗為本集團重點生物藥研發企業，虧損主要是研發費用投入所致。

第三節 管理層討論與分析



八、主要控股參股公司分析(續)

2. 本報告期內取得和處置附屬公司的情況

適用 不適用

公司名稱	報告期內取得和處置附屬公司方式	對整體生產經營和業績的影響
武漢康麗健康投資管理有限公司	新設	無重大影響
麗健(廣東)動物保健有限公司	新設	無重大影響
澳門麗珠中藥現代化科技有限公司	新設	無重大影響
上海中拓醫藥科技有限公司	收購	無重大影響
貢山麗珠藥源科技有限公司	注銷	無重大影響

3. 主要控股參股公司情況說明

適用 不適用

主要參股公司天津同仁堂集團股份有限公司(「天津同仁堂」)首次公開發行股票並在創業板上市申請於2021年6月獲深交所受理；因聘請的審計機構被證監會立案調查，深交所於2022年1月中止了天津同仁堂本次發行上市審核；經聘請的審計機構出具覆核報告，深交所於2022年3月恢復天津同仁堂本次發行上市審核。

本報告期內，天津同仁堂本次發行上市尚未有重大進展。

除上述披露外，有關參股天津同仁堂的具體情況請參考本公司2022年年度報告。

九、公司控制的結構化主體情況

適用 不適用

十、自會計期間結束後發生的對本集團有重大影響的事件的詳情

自會計期間結束後，除本報告披露者外，概無任何對本集團有重大影響的事件發生。

第三節 管理層討論與分析

十一 其他重大事項的說明

本報告期內，除本報告披露者外，本公司未發生有關附屬公司、聯營公司或合營公司之重大投資、重大收購或出售，也無發生其他須披露之重大事項。

十二 公司未來發展的展望

2023年下半年，本集團將始終堅守「患者生命質量第一」的使命和「做醫藥行業領先者」的願景，在創新藥與高壁壘複雜製劑平台上進一步強化優勢，穩步提升研發效率。同時加大管理創新，通過數字化、智能化的新技術、新模式全面提升企業可持續發展能力，積極應對行業政策變化，持續深化市場營銷。重點做好以下幾個方面的工作：

(1) 化學製劑

在創新研發方面，本集團將不斷加強和完善自主研發體系，圍繞消化道、神經精神領域、輔助生殖、抗腫瘤等幾大核心領域，持續聚焦具有突出臨床價值的創新藥和高壁壘複雜製劑，搭建差異化的產品管線佈局；打造高效運轉的研發團隊，完善研發體系的各功能模塊管理，加強對在研品種的綜合動態評估，加快推進重點在研品種的研發進度。同時，本集團將整合資源和優化研發平台，繼續加強外部合作，通過授權引進、合作開發等多種方式，完善核心、優勢領域的產品梯隊建設，積極推進國際化進程。

隨著曲普瑞林、布南色林等品種上市，在市場營銷方面，本集團仍將以證據營銷、合作營銷為核心，重點工作安排如下：(i)繼續推進落實核心品種的剛性指標考核，推進核心品種的快速覆蓋，強化複購率、達標率；(ii)加強核心品種的醫院覆蓋率考核，繼續強化艾普拉唑在相關科室的拓展，繼續加強輔助生殖領域的產品銷售及新醫院開發，快速拓展精神產品在綜合醫院的市場佈局；(iii)繼續培育拓展潛力產品，延長產品生命週期，促進產品良性發展；(iv)實時跟進國家醫改等相關政策，加強產品的上市後臨床、藥物經濟學研究等工作，積極應對醫保調整；(v)OTC零售市場方面，緊抓院外市場、藥店覆蓋，完善互聯網數字營銷平台，鞏固並提升OTC零售終端的產品覆蓋率。

在生產管理方面，本集團將持續強化內部運營管理，加強產供銷計劃銜接，提高供應鏈的運營效率；繼續強化全生命週期質量管理，高度重視產品的質量管控和質量體系的有效運行，杜絕出現重大質量安全事件；進一步加大技術精進投入，推動綠色能源應用，持續提升節能減排、綠色環保的內生動力。

第三節 管理層討論與分析



十二 公司未來發展的展望(續)

(2) 生物製品

2023年下半年，本集團生物製品領域的重點工作任務依然是快速推進項目研發，同時隨著項目逐步進入商業化及報產階段，將繼續推動麗珠生物的質量體系提升及產品商業化進程加速。

研發方面，一是繼續加快推進重組抗人IL-17A/F人源化單克隆抗體注射液、重組人促卵泡激素注射液等核心品種的臨床試驗，以及其他重點品種的研發進展；二是積極推進新項目自主開發、授權引進及合作開發，結合公司發展戰略進一步擴充研發管線，推動新項目立項研發。

在產品市場營銷方面，建立產銷聯動機制，完善上市後不良反應監測／藥物警戒體系，做好已上市產品注射用重組人絨促性素、新冠疫苗及托珠單抗的銷售工作。

在生產質量建設方面，繼續不斷強化生物製品生產車間的質量體系建設，重點做好新冠疫苗和托珠單抗的生產質量保障、供應及合規管理保障，提升企業的質量管理水平及產業化能力。

(3) 原料藥及中間體

2023年下半年，本集團將繼續加深與全球戰略客戶的合作，加大優勢產品的市場開發力度，提高產品的市場覆蓋率，靈活調整銷售策略，實行差異化管理，最大限度地保障產品產能規模及企業效益，努力實現全年銷售量和利潤率雙豐收。進一步加快動物保健領域的業務佈局與加強寵物製劑產品的銷售工作，鞏固並提升公司動物保健類原料藥領域優勢及業務綜合競爭力。

2023年下半年，本公司原料藥事業部將繼續堅持「抓安環、保質量、降成本、搶市場」的指導思想，持續改進和提升EHS工作，確保安全環保生產；持續推進技術精進、降本增效、節能減排等項目工作；重點推進特色原料藥新產品研發及老產品改造精進，進一步提升原料藥及中間體整體盈利水平與行業競爭力。

第三節 管理層討論與分析

十二 公司未來發展的展望 (續)

(4) 中藥製劑

2023年下半年，本集團中藥業務的重點工作是「控風險，保質量，重提升」，實現本集團在中藥領域產業化、現代化、數字化的發展，打造中藥口服固體製劑標杆。

本集團將繼續加大中藥領域的營銷力度：加強參芪扶正注射液在腫瘤領域的佈局，中藥腫瘤銷售隊伍與基層銷售隊伍將繼續深耕細作；加大抗病毒顆粒的銷售佈局，零售藥店與線上銷售力爭形成合力。此外，中藥製劑在原有腫瘤科、呼吸科等戰略大品種的基礎上，還將繼續加強兒科、老年科、泌尿腎病類等中醫治療優勢病種領域，推進潛力品種的銷售工作，加快培育大品種及產品組合。

此外，本集團還將持續進行已上市重點品種的基礎研究，為臨床合理用藥提供有力支持。同時，本集團將進一步加大特色中藥新藥、經典名方的研發規劃和投入，加快推進中藥研發項目的相關進展；繼續推進核心產品重點藥材資源的研究與綠色生態種植基地的建設。

(5) 診斷試劑及設備

2023年下半年，麗珠試劑的銷售重點工作，仍然是圍繞三大重點平台，在自身免疫、呼吸道傳染病、重大傳染病等重點疾病領域，持續開拓新客戶，持續做好銷售管理工作，提升客戶層面對品牌與產品的認可。

在研發方面，麗珠試劑將繼續聚焦自身免疫性疾病、呼吸道疾病、分子診斷全自動一體化平台、結核病防控等戰略方向，並繼續夯實上游原料、自動化設備與診斷試劑的全面佈局，加大自主創新力度，從源頭確保產品質量與穩定供應。

在生產方面，麗珠試劑將圍繞優化生產流程、提高產品質量及推進新產品投產等方面繼續深化。

第三節 管理層討論與分析



十三 公司面臨的風險和應對措施

1. 行業政策變化風險

醫藥行業受行業政策變化影響較大，中國不斷深化醫藥衛生體制改革，相關政策法規體系正在進一步修訂和完善，比如醫保目錄的執行與調整、帶量採購持續的落地、新的研發指導原則、醫藥行業集中整治等均對醫藥行業未來發展帶來了深遠的影響，也不同程度地對本集團研發、生產和銷售產生影響。2023年1月8日，2022年國家醫保藥品目錄調整談判已圓滿結束。本次調整，共有111個藥品新增進入目錄，3個藥品被調出目錄。從談判和競價情況看，147個目錄外藥品參與談判和競價（含原目錄內藥品續約談判），121個藥品談判或競價成功，總體成功率達82.3%。談判和競價新准入的藥品，價格平均降幅達60.1%。

應對措施：本集團共有187個產品被納入國家醫保目錄（2022年），包含甲類92個，乙類95個。在2021年度的醫保目錄調整中，本集團產品注射用艾普拉唑鈉繼續納入談判目錄。產品納入醫保目錄後，提升了產品的臨床價值，進而為更多的患者服務。目前該產品的級別醫院覆蓋率較低，降價後將使更多患者受益，本公司將持續加大醫院覆蓋及產品銷量，落實「以量補價」的營銷政策，減少醫保支付價格調整對公司業績穩健增長帶來的影響。近年來，醫保目錄調整工作不斷完善，並進入動態調整時代。2022年國家醫保目錄談判已於2023年1月8日結束，本集團的醫保產品未發生變化。後續，本公司仍將密切關注行業政策變化，加強對政策導向及行業政策等環境變化的應對能力，進一步建立健全合規經營體系與制度。此外，本公司還將通過持續加大研發投入、努力提升研發創新能力，以進一步推動企業的健康與持續發展。

第三節 管理層討論與分析

十三 公司面臨的風險和應對措施(續)

2. 產品降價風險

因市場競爭激烈，尤其是在醫保、招標及帶量採購等行業政策多方面因素的影響下，使醫藥企業面臨藥品降價的壓力。2023年3月29日，第八批國家組織藥品集中採購產生擬中選結果，共有39種藥品採購成功，擬中選藥品平均降價56%。藥品降價也體現在國家醫保談判中，2022年國家醫保談判已於2023年1月8日結束，談判和競價新准入的藥品，價格平均降幅達60.1%。

應對措施：對於帶量採購，擬中選的企業需通過降低價格以價換量，因帶量採購中選藥品價格可能大幅下降，但中選後採購周期內能給予藥品保底採購量，中選企業可通過規模生產降低藥品的單位生產成本，另外企業中選後若還能爭取到一定的餘量市場，即可抵消降價的影響，對企業鞏固行業市場地位具有重要意義。本公司密切關注國家集中帶量採購動態進展，2023年，公司產品注射用伏立康唑及注射用頭孢地嗪鈉參與了第八批集採競標並中選，2022年兩個產品的銷售收入佔公司2022年營業總收入的2%，此次集採降價不會對公司經營產生重大影響。此外，本公司仍將不斷創新研發臨床急需的、具有一定高附加值的創新藥及高壁壘複雜製劑，深入挖掘具有市場潛力和技術壁壘的在產品種，積極推進重點藥品的上市後再評價、相關藥品的一致性評價工作，不斷優化產品結構，同時積極探索和拓展海外市場。對於醫保談判，後續本公司仍將實時跟進國家相關政策，加強產品的上市後臨床、藥物經濟學研究等工作，積極應對未來醫保目錄調整。

第三節 管理層討論與分析



十三 公司面臨的風險和應對措施(續)

3. 新藥研發風險

一般而言，藥品從研發到上市要經歷臨床前研究、申請臨床註冊、批准臨床試驗、臨床試驗、申報生產註冊、現場核查、獲准生產等過程，環節多、周期長，研發結果具有不確定性，存在研發風險，且產品研製成功後，市場銷售規模也受到諸多因素的影響。2020年3月30日，國家市場監督管理總局公佈《藥品註冊管理辦法》，已於2020年7月1日起正式施行。充實了鼓勵藥物研製和創新的內容，以提高藥品可及性：一是結合我國醫藥產業發展和臨床治療需求實際，參考國際經驗，增設藥品加快上市註冊程序一章，設立突破性治療藥物、附條件批准、優先審評審批、特別審批四個加快通道。二是將《藥品管理法》等國務院文件中列明的臨床急需的短缺藥、兒童用藥、罕見病用藥、重大傳染病用藥等均明確納入加快上市註冊範圍。《藥品註冊管理辦法》強調以臨床價值為導向，鼓勵研究和創制新藥，進一步提高了藥品尤其是創新藥的註冊效率。

應對措施：本公司聚焦創新藥及高壁壘複雜製劑，關注未被滿足的臨床需求，將一如既往的投入創新研發。同時，本公司還將進一步健全研發創新體系，引入和發展高端人才，積極開展海外創新藥的合作、引進工作，加強品種的市場調研及評估，加強研發立項的流程規範和風險防控，集中力量、重點突破核心品種的研發。同時充分利用本集團原料藥優勢，加強原料—製劑一體化，以確保本公司長期可持續發展。

第三節 管理層討論與分析

十三 公司面臨的風險和應對措施(續)

4. 原材料供應和價格波動風險

中藥材、原料藥、輔料、包裝材料等原材料一直受到諸如宏觀經濟、貨幣政策、環保管理、自然災害等多種因素影響，可能出現供給受限或價格大幅波動，將在一定程度上影響本公司的盈利水平。

應對措施：首先，本公司部分重點品種的中藥材原材料已自建GAP生產基地；其次，本公司將加強市場監控及分析，合理安排庫存及採購周期，降低風險；再次，本公司在保證質量的前提下，精益生產，實施有效的成本控制措施。本集團主要製劑品種艾普拉唑系列產品，參芪扶正注射液，得樂系列產品，生殖系列產品、內分泌產品及精神領域產品的原材料均為本集團內全產業鏈配套供應，因此這些產品的原材料的供應及價格均能保持穩定。抗病毒顆粒的部分原材料價格上漲較大，對此本集團做了戰略儲備及從GAP基地供應商直接採購，因此對抗病毒顆粒成本的影響可控。另外，本集團原料藥板塊的原材料價格受到國內外行業及貿易政策影響有一定波動，但由於本公司進行了戰略儲備採購和期貨套期保值業務，鎖定了主要原輔料成本，因此生產經營受到的影響不大。

5. 環保風險

原料藥產品生產中會產生一定數量的廢水、廢氣和廢渣，隨著國家及地方環保部門環保監管力度的提高、社會環保意識的增強，對原料藥生產企業的環保要求越來越高，環保費用不斷增長，部分藥企甚至面臨停產、限產的困擾。

應對措施：本公司嚴格遵守國家環保政策和法規要求，進一步加大環保投入力度，不斷改造升級環保裝備，精細化管理污染物排放和資源利用。同時，及時開展安全培訓教育，建立嚴格的企業內控標準，加強對重點排污單位的監控，做到達標排放，嚴控環保風險。本集團將持續踐行綠色低碳運營，致力於2055年實現碳中和。

第三節 管理層討論與分析



十四 證券購回、出售或贖回

回購A股

2022年10月25日，本公司二零二二年第三次臨時股東大會、二零二二年第三次A股類別股東會及二零二二年第三次H股類別股東會審議批准回購本公司部分A股股份方案（「回購方案」）。為促進公司穩定發展，有效維護廣大股東利益，公司擬使用自有資金以集中競價方式回購部分A股股份，本次回購的股份將全部予以注銷減少註冊資本。根據回購方案，回購價格不超過人民幣40.00元/A股，用於回購的資金總額不低於人民幣40,000.00萬元（含），不超過人民幣80,000.00萬元（含）。

回購方案實施期限（「回購期限」）自2022年10月25日起12個月內。截止2023年6月30日，本公司根據回購方案在回購期限內通過集中競價交易方式累計回購本公司A股股份5,829,048股（「已回購A股」），佔本公司期末已發行總股本的0.62%及已發行A股總股數的0.93%，購買的最高價為人民幣35.50元/股，最低價為人民幣32.25元/股，使用資金總額為人民幣198,565,572.64元（不含交易費用）。本公司於回購期限內回購A股的每月報告如下：

月份	回購數量 (股)	每股最高 購買價 (人民幣元/股)	每股最低 購買價 (人民幣元/股)	使用資金總額 (人民幣元， 不含交易費用)
2022年12月	1,696,100	35.50	32.25	55,925,653.00
2023年2月	2,169,893	34.99	34.01	74,431,718.64
2023年3月	1,366,055	35.00	34.50	47,408,073.00
2023年4月	597,000	34.96	34.55	20,800,128.00

截至本報告期末，已回購A股尚未完成注銷。

回購H股

本報告期內，本公司無回購H股。

除上文披露者外，自2023年1月1日至2023年6月30日止期間內，本公司或其任何附屬公司概無購回、出售或贖回本公司之任何上市證券。

第三節 管理層討論與分析

十五 非公開發行A股股票

為實現公司長期戰略發展目標，堅持創新研發及完善產品佈局，補充流動資金及償還銀行貸款以及優化公司資產負債結構和財務狀況，本公司非公開發行A股股票（「本次發行」）方案經於2015年12月21日舉行之本公司二零一五年第三次臨時股東大會審議批准，並於2016年4月25日舉行之本公司二零一六年第二次臨時股東大會審議批准對發行數量、定價方式與發行價格進行調整。

本次發行已於2016年9月19日經中國證監會核准並發行完畢。本次發行的股票數量為29,098,203股A股，本次發行募集資金總額為人民幣1,457,819,970.30元，扣除發行費用共計人民幣37,519,603.53元，募集資金淨額為人民幣1,420,300,366.77元。2017年9月20日，本次發行限售股份37,827,664股A股上市流通（本公司2016年度利潤分配方案實施完成後，本次發行的限售股份數量從29,098,203股A股增至37,827,664股A股）。

歷史事件

2017年3月24日，本公司召開第八屆董事會第三十五次會議，經全面核查2016年度本次發行募集資金投資項目的進展情況，審議批准就原計劃使用金額與實際使用金額差異超過30%的募集資金投資項目進行調整，調整項目包括「艾普拉唑系列創新產品深度開發及產業化升級項目」主要投資計劃以及麗珠單抗增資投資建設「治療用抗體藥物研發與產業化建設項目」主要投資計劃（「該等調整」）。該等調整是本公司根據募集資金投資項目的實際進展情況提出的，僅對相關募投項目後續各年度资金使用計劃及募投項目產業化投資建設周期進行調整，不存在改變募集資金投向的情形。該等調整已於2017年6月23日經本公司二零一六年度股東大會審議批准。

2017年8月2日，本公司召開第九屆董事會第二次會議，為提高募集資金的使用效率及保證項目的正常開展，審議批准變更及調整本次發行募集資金投資項目（「該變更及調整」）：(i)擬對「對麗珠單抗增資投資建設「治療用抗體藥物研發與產業化建設項目」」進行變更；(ii)擬對「長效微球技術研發平台建設項目」子項目進行調整。該變更及調整完成後，本公司將以自有資金對「治療用抗體藥物研發與產業化建設項目」進行投資。該變更及調整已於2017年9月19日經本公司二零一七年第一次臨時股東大會審議批准。

第三節 管理層討論與分析



十五 非公開發行A股股票(續)

歷史事件(續)

2018年3月23日，本公司召開第九屆董事會第十一次會議，審議批准對本次發行募集資金投資項目的資金使用計劃進行調整，調整項目包括「艾普拉唑系列創新產品深度開發及產業化升級項目」資金使用計劃以及「麗珠集團新北江製藥股份有限公司搬遷擴建項目(一期)」資金使用計劃。該調整是本公司根據募集資金投資項目的實際進展情況提出的，僅對相關募投項目後續各年度資金使用計劃進行調整，不存在改變募集資金投向的情形。該等調整已於2018年5月21日經本公司二零一七年度股東大會審議批准。

2018年8月17日，本公司召開第九屆董事會第十八次會議，審議批准《關於重新論證並繼續實施非公開發行募集資金投資項目的議案》，對擱置時間超過一年的募集資金投資項目「麗珠集團新北江製藥股份有限公司搬遷擴建項目(一期)」進行了重新論證，並對該項目建設周期進行調整後決定繼續實施。

2019年3月27日，本公司召開第九屆董事會第二十五次會議，審議批准《關於轉讓涉及部分募集資金投資項目相關資產暨變更募集資金投資項目子項目的議案》，同意(i)將「長效微球技術研發平台建設項目」子項目「注射用醋酸亮丙瑞林緩釋微球(3個月)」(「本項目」)的產品與技術所有權轉讓給上海麗珠，(ii)後續本公司將不再使用本次發行的募集資金投資本項目，(iii)對「長效微球技術研發平台建設項目」子項目「麗珠集團麗珠製藥廠微球車間建設項目」的計劃募集資金投資總額由人民幣16,393.33萬元調整為人民幣19,845.50萬元。該議案已於2019年5月30日經本公司二零一八年度股東大會審議批准。

第三節 管理層討論與分析

十五 非公開發行A股股票(續)

歷史事件(續)

2020年3月25日，本公司召開第九屆董事會第三十七次會議，審議批准《關於變更部分募集資金投資項目及調整投資計劃並將部分募集資金永久補充流動資金的議案》，同意(i)變更「艾普拉唑系列創新產品深度開發及產業化升級項目(「艾普拉唑項目」)」子項目及調整投資計劃，(ii)變更艾普拉唑項目子項目「艾普拉唑光學異構體製劑」及「艾普拉唑複方製劑」的募集資金用於永久補充流動資金，(iii)變更「長效微球技術研發平台建設項目(「長效微球項目」)」子項目及調整投資計劃，(iv)艾普拉唑項目新增子項目「化藥凍乾粉針車間建設」，及(v)長效微球項目新增子項目「緩釋植入劑車間建設」。該議案已於2020年5月25日經本公司二零一九年度股東大會審議批准。

2020年8月25日，本公司召開第十屆董事會第三次會議，審議批准《關於變更部分募集資金投資項目實施主體暨向全資子公司增資的議案》，同意(i)將長效微球項目實施主體由本公司及製藥廠(本公司全資子公司)變更為本公司及珠海市麗珠微球科技有限公司(「微球公司」，本公司全資子公司)，本次變更後，「微球車間建設」和「植入劑車間建設」子項目將由微球公司實施，(ii)本公司使用自有資金以貨幣方式向微球公司增資人民幣20,879.211萬元，製藥廠以其擁有的微球製劑相關生產性資產(包含其使用募集資金形成的固定資產)並經合資格評估機構予以評估作價向微球公司增資人民幣13,919.474萬元，雙方共計向微球公司增資人民幣34,798.685萬元。本次增資完成後，微球公司註冊資本將變更為人民幣35,348.685萬元；及(iii)對長效緩釋微球製劑業務的組織架構、平台合作及人員配置等進行調整。本次變更未導致長效微球項目的投資總額、實施地點及建設內容發生實質變更，投資總額仍為人民幣41,141.33萬元，長效微球項目將由本公司及微球公司共同實施。

第三節 管理層討論與分析



十五 非公開發行A股股票(續)

歷史事件(續)

2020年11月16日，本公司召開第十屆董事會第五次會議，審議批准《關於調整部分募集資金投資項目子項目實施地點及投資計劃的議案》，同意將艾普拉唑項目之子項目「化藥凍乾粉針車間建設」(「該子項目」)的實施地點及投資計劃進行調整，建設周期仍為兩年，實施主體不變。原已使用募集資金購買的生產設備將繼續留在原建設地點用於本公司其他項目，為保證募集資金專款專用，本公司將使用自有資金置換上述車間淨化裝修及購買設備已使用的募集資金共計人民幣747.93萬元。本次調整後，艾普拉唑項目投資總額仍為人民幣29,562.72萬元，該子項目投資金額仍為人民幣10,260.00萬元。該議案已於2020年12月11日經本公司二零二零年第五次臨時股東大會審議批准。

2021年3月22日，鑒於「艾普拉唑系列創新產品深度開發及產業化升級項目」(「該項目」)2020年度募集資金投資進度未達預期，本公司召開第十屆董事會第十四次會議，審議批准《關於調整部分募集資金投資項目投資計劃的議案》，擬對該項目的投資計劃進行調整。本次調整僅對該項目後續各年度資金使用計劃進行調整，不存在改變募集資金投向的情形。該議案已於2021年5月20日經本公司二零二零年度股東大會審議批准。

本報告期內，本公司對募集資金投資計劃未進行任何調整。

第三節 管理層討論與分析

十六 股票期權激勵計劃

1. 2018年股票期權激勵計劃

2018年股票期權激勵計劃首次授予(「首次授予」)分配及行權詳情如下表所示：

激勵對象	職務	報告期初 可授予的數量 (萬份) ⁽¹⁾	2023年1月1日 持有數量 (萬份) ⁽²⁾	本期內獲 授予數量 (萬份) ⁽³⁾	本期內 行權數量 (萬份)	本期內 注銷數量 (萬份)	本期內 失效數量 (萬份)	2023年6月30日 持有數量 (萬份)	報告期末 可授予的數量 (萬份)
唐陽剛先生	執行董事、總裁	-	6.0840	-	-	6.0840	-	-	-
陶德勝先生	副董事長及非執行董事	-	7.6050	-	-	7.6050	-	-	-
徐國祥先生	副董事長、執行董事及副總裁	-	7.6050	-	-	7.6050	-	-	-
楊代宏先生	副總裁	-	6.0840	-	-	6.0840	-	-	-
司燕霞女士	副總裁、財務負責人	-	6.0840	-	-	6.0840	-	-	-
周鵬先生	副總裁	-	4.0560	-	-	4.0560	-	-	-
黃瑜璇女士	副總裁	-	3.5490	-	-	3.5490	-	-	-
徐朋先生	副總裁	-	3.0420	-	-	3.0420	-	-	-
楊亮先生	副總裁、董事會秘書及 公司秘書	-	3.5490	-	-	3.5490	-	-	-
侯雪梅女士 ⁽⁴⁾	中層管理人員	-	3.0420	-	-	3.0420	-	-	-
本公司中層管理人員以及相關核心骨幹等人員(1,023人)		-	435.2734	-	-	435.2734	-	-	-

註：

- (1) 2018年期權激勵計劃首次授予已於2018年9月28日授予登記完成。因此，於本報告期初，首次授予下的可授予的股票期權總量為0份。首次授予的股票期權的行權期限在2022年9月27日結束，因而在2023年1月1日持有的期權已經失效，並於2023年3月7日完成注銷。
- (2) 上述股票期權的授予日為2018年9月11日，行權價為人民幣47.01元/A股(行權價已於2019年8月28日調整為人民幣36.16元/A股)，等待期(即歸屬期)和行權期請參閱本公司2022年報第三節下「2018年股票期權激勵計劃」中「等待期、行權期及行權時間」及「業績考核目標及個人績效考核」相關內容。上述股票期權在授予日(2018年9月11日)的公允價值總額為人民幣2,376.67萬元，有關其公允價值及會計政策，請參閱本公司2022年報第三節下「2018年股票期權激勵計劃」中「股票期權的公允價值及會計政策」相關內容。
- (3) 侯雪梅女士為本公司董事陶德勝先生之配偶，根據《香港上市規則》屬陶德勝先生之緊密連絡人。
- (4) 2018年9月10日(授予日前一日)，本公司A股收市價為人民幣36.66元/股。

第三節 管理層討論與分析



十六 股票期權激勵計劃(續)

1. 2018年股票期權激勵計劃(續)

2018年股票期權激勵計劃預留授予(「預留授予」)分配及行權詳情如下表所示：

激勵對象	報告期初 可授予的數量 (萬份)	2023年1月1日 持有數量 (萬份) ⁽¹⁾⁽²⁾	本期內獲 授予數量 (萬份)	本期內 行權數量 (萬份)	本期內 注銷數量 (萬份)	本期內 失效數量 (萬份)	2023年6月30日 持有數量 (萬份)	報告期末 可授予的數量 (萬份)
本公司中層管理人員、核心骨幹 (157人)	-	4.5278	-	-	4.5278	-	-	-

註：

- (1) 2018年期權激勵計劃預留授予已於2019年10月28日授予登記完成。因此，於本報告期初，預留授予下的可授予的股票期權總量為0份。預留授予的股票期權的行權期限在2022年10月27日結束，因而在2023年1月1日持有的期權已經失效，並於2023年3月7日完成注銷。
- (2) 上述股票期權的授予日為2019年8月28日，行權價為人民幣28.87元/股，等待期(即歸屬期)和行權期請參閱本公司2022年報第三節下「2018年股票期權激勵計劃」中「等待期、行權期及行權時間」及「業績考核目標及個人績效考核」相關內容。上述股票期權在授予日(2019年8月28日)的公允價值總額為人民幣720.43萬元，有關其公允價值及會計政策，請參閱本公司2022年報第三節下「2018年股票期權激勵計劃」中「股票期權的公允價值及會計政策」相關內容。
- (3) 2019年8月27日(授予日前一日)，本公司A股收市價為人民幣29.39元/股。

首次授予和預留授予的行權期限已分別於2022年9月27日和2022年10月27日結束，所有未行權的股票期權均已失效，並已於2023年3月7日完成注銷，以及2018年期權激勵計劃已於該注銷日終止。

第三節 管理層討論與分析

十六 股票期權激勵計劃(續)

2. 2022年股票期權激勵計劃

2022年8月29日，本公司召開第十屆董事會第三十四次會議，審議批准本公司《2022年股票期權激勵計劃(草案)》及其摘要(「2022年期權激勵計劃」)，擬向激勵對象授予20,000,000份股票期權，涉及A股普通股總數為20,000,000股。其中首次授予18,000,000份(「首次授予」)，佔2022年期權激勵計劃授予總量的90.00%；預留2,000,000份(「預留授予」)，佔2022年期權激勵計劃授予總量的10.00%。

根據《香港上市規則》第十七章，2022年期權激勵計劃構成一項股份計劃。對於可根據2022年期權激勵計劃授予的股票期權的行權價格，本公司已獲豁免嚴格遵守《香港上市規則》第17.03(9)條附註(1)的規定。

2022年9月21日，本公司召開第十屆董事會第三十六次會議，審議批准對2022年期權激勵計劃之條款進行修訂，並通過了《2022年股票期權激勵計劃(草案修訂稿)》及其摘要(「2022年期權激勵計劃(修訂稿)」)。

2022年10月14日，2022年期權激勵計劃(修訂稿)經二零二二年第二次臨時股東大會、二零二二年第二次A股類別股東會及二零二二年第二次H股類別股東會審議批准。

計劃目的

2022年期權激勵計劃是為了進一步建立、健全公司長效激勵約束機制，吸引和留住優秀人才，充分調動公司董事、高級管理人員、中層管理人員以及相關核心骨幹等人員的積極性，有效地將股東利益、公司利益和核心團隊個人利益結合在一起，使各方共同關注公司的長遠發展。

激勵對象僅含本公司的董事(獨立董事除外)及員工。2022年期權激勵計劃還規定了股票期權的等待期及在行使股票期權之前必須達到的表現目標。2022年期權激勵計劃亦明確了股票期權的行權價格。上述標準及規則有助於實現2022年期權激勵計劃的目的，並促使激勵對象在等待期內繼續受僱於本集團，以使本集團能夠從他們的持續服務中受益，並盡其最大努力實現表現目標，為本公司的成長和發展做出貢獻。此外，2022年期權激勵計劃還規定了不同情況下的回撥機制，視情況下，其可能包括注銷未行權的股票期權和收回激勵對象所得收益，以使本公司與激勵對象的利益保持一致。

第三節 管理層討論與分析



十六 股票期權激勵計劃(續)

2. 2022年股票期權激勵計劃(續)

激勵對象

2022年期權激勵計劃的激勵對象為本公司董事、高級管理人員、中層管理人員以及相關核心骨幹等人員。激勵對象不包括獨立董事、監事，也不包括單獨或合計持有本公司5%或以上股份的股東或實際控制人及其配偶、父母或子女。

可予發行的股份總數

2022年11月7日，本公司召開第十屆董事會第三十九次會議，審議批准：對2022年期權激勵計劃(修訂稿)首次授予激勵對象名單及首次授予數量進行調整：將首次授予的激勵對象由1,034人調整為1,026人，首次授予的股票期權數量由18,000,000份調整為17,973,500份。預留授予的股票期權數量為2,000,000份。首次授予及預留授予的可發行股份總數佔本報告披露日已發行總股本的1.92%及0.21%，合計佔本報告披露日已發行總股本的2.13%。

可獲授股票期權上限

在截至並包括授予當天的12個月內，若悉數行使向激勵對象授出之股票期權後，將導致根據2022年期權激勵計劃、本公司任何其他股票期權計劃或股份獎勵計劃授予該激勵對象的所有期權或獎勵(不包括已失效的任何期權及獎勵)所發行及將發行的A股總數超過於該授予日期已發行A股的1%，則不得向該激勵對象授出股票期權。根據2022年期權激勵計劃、本公司任何其他股票期權計劃或股份獎勵計劃將予授出的所有期權或獎勵而發行的A股總數，合計不得超過於股東批准2022年期權激勵計劃之日已發行A股的10%。

計劃有效期

2022年期權激勵計劃有效期自股票期權首次授予登記完成之日起至激勵對象獲授的股票期權全部行權或注銷之日止，最長不超過60個月(即2027年11月22日)。

第三節 管理層討論與分析

十六 股票期權激勵計劃(續)

2. 2022年股票期權激勵計劃(續)

等待期、行權期及行權時間

2022年期權激勵計劃的等待期(即歸屬期)指股票期權各自授予登記日後至股票期權可行權日之間的時間段，首次授予的股票期權等待期分別為12個月、24個月、36個月，預留授予的等待期分別為12個月、24個月。

首次授予的行權期及各期行權時間安排如下表所示：

行權安排	行權時間	行權比例
首次授予的股票期權 第一個行權期	自首次授予登記完成之日起12個月後的首個交易日起至首次 授予登記完成之日起24個月內的最後一個交易日當日止	40%
首次授予的股票期權 第二個行權期	自首次授予登記完成之日起24個月後的首個交易日起至首次 授予登記完成之日起36個月內的最後一個交易日當日止	30%
首次授予的股票期權 第三個行權期	自首次授予登記完成之日起36個月後的首個交易日起至首次 授予登記完成之日起48個月內的最後一個交易日當日止	30%

預留授予的行權期及各期行權時間安排如下表所示：

行權安排	行權時間	行權比例
預留授予的股票期權 第一個行權期	自預留授予登記完成之日起12個月後的首個交易日起至預留 授予登記完成之日起24個月內的最後一個交易日當日止	50%
預留授予的股票期權 第二個行權期	自預留授予登記完成之日起24個月後的首個交易日起至預留 授予登記完成之日起36個月內的最後一個交易日當日止	50%

第三節 管理層討論與分析



十六 股票期權激勵計劃(續)

2. 2022年股票期權激勵計劃(續)

行權價格的確定方法

首次授予下之股票期權行權價格不低於A股股票票面金額，且不低於下列價格較高者：

- (1) 2022年期權激勵計劃公告(即2022年8月30日)前1個交易日本公司A股股票交易均價(前1個交易日A股股票交易總額/前1個交易日A股股票交易總量)人民幣30.679元/股；
- (2) 2022年期權激勵計劃公告前20個交易日本公司A股股票交易均價(前20個交易日A股股票交易總額/前20個交易日A股股票交易總量)人民幣31.303元/股。

預留授予下之股票期權行權價格不低於A股股票票面金額，且不低於下列價格較高者：

- (1) 預留授予的股票期權授予董事會決議公佈前1個交易日的本公司A股股票交易均價(前1個交易日A股股票交易總額/前1個交易日A股股票交易總量)；
- (2) 預留授予的股票期權授予董事會決議公佈前20個交易日、60個交易日或者120個交易日的本公司A股股票交易均價之一。

激勵對象無需就接納期權授予而支付任何金額。

第三節 管理層討論與分析

十六 股票期權激勵計劃(續)

2. 2022年股票期權激勵計劃(續)

業績考核目標及個人績效考核

(1) 公司層面業績考核要求

2022年期權激勵計劃授予的股票期權，在行權期的3個會計年度中，分年度進行績效考核並行權，以達到績效考核目標作為激勵對象的行權條件。

首次授予業績考核目標如下表所示：

行權期	業績考核目標
首次授予的股票期權第一個行權期	以2021年淨利潤為基礎，2022年的淨利潤複合增長率不低於15%；
首次授予的股票期權第二個行權期	以2021年淨利潤為基礎，2023年的淨利潤複合增長率不低於15%；
首次授予的股票期權第三個行權期	以2021年淨利潤為基礎，2024年的淨利潤複合增長率不低於15%。

註：上述「淨利潤」、「淨利潤複合增長率」指標計算以歸屬於公司股東的扣除非經常性損益後並剔除2022年期權激勵計劃股份支付費用數值的淨利潤作為計算依據，下同。

若預留部分的股票期權在2022年三季報披露前授予，則考核目標與上述首次授予部分一致；若預留部分的股票期權在2022年三季報披露後授予，則各年度業績考核目標如下表所示：

行權期	業績考核目標
預留授予的股票期權第一個行權期	以2021年淨利潤為基礎，2023年的淨利潤複合增長率不低於15%；
預留授予的股票期權第二個行權期	以2021年淨利潤為基礎，2024年的淨利潤複合增長率不低於15%。

公司未滿足上述業績考核目標的，所有激勵對象對應考核當年可行權的股票期權均不得行權，由公司注銷。

第三節 管理層討論與分析



十六 股票期權激勵計劃(續)

2. 2022年股票期權激勵計劃(續)

業績考核目標及個人績效考核(續)

(2) 個人層面績效考核要求

激勵對象的個人層面的考核按照公司現行薪酬與考核的相關規定組織實施，對激勵對象每個考核年度的綜合考評結果進行評分，具體情況如下表所示：

考評結果	優秀	良好	合格	不合格
個人行權比例		100%	80%	0%

若各年度公司層面業績考核達標，激勵對象個人當年實際行權額度=行權比例×個人當年計劃行權額度。

激勵對象考核當年不能行權的股票期權，由公司注銷。

股票期權的公允價值及會計政策

(1) 公允價值

本公司選擇Black-Scholes模型來計算首次授予的股票期權的公允價值，每份期權公允價值的具體測算方法及結果如下：

參數	參數說明
標的股價	人民幣36.89元/股(授予日當天股價)
行權價	人民幣31.31元/份
期權有效期	三個行權期有效期分別為1、2、3年
無風險利率	三個行權期無風險利率分別為1.50%、2.10%、2.75%，選取一、二、三年定期存款利率
標的股票波動率	三個行權期波動率分別為21.00%、20.26%、21.81%，選取的時間區間為深證綜指最近12個月、24個月、36個月的波動率
標的股票的股息率	三個行權期股息率分別為3.96%、3.24%、3.11%，選取的時間區間為最近一、二、三年公司的平均股息率

註1：預計股息根據本公司歷史派息情況進行計算。

註2：無風險利率選取對應行權期間定期存款利率。

註3：股票期權價值的計算結果，乃基於對本節所用參數的數項假設，而所採納的模型也存在限制，因此股票期權的估計公允價值可能存在主觀和不確定因素。

第三節 管理層討論與分析

十六 股票期權激勵計劃(續)

2. 2022年股票期權激勵計劃(續)

股票期權的公允價值及會計政策(續)

(1) 公允價值(續)

將上述參數取值代入Black-Scholes數學模型，得出每份股票期權公允價值。假設每批行權份額=授予總量×當期行權比例(以40%、30%、30%的比例分批行權)測算出對應各期成本。

	第一批	第二批	第三批
期權公允價值(人民幣元/份)	5.80	6.41	7.51
行權份額(萬份)	718.94	539.21	539.21
當期成本總額(人民幣萬元)	4,169.85	3,456.30	4,049.43
總成本(人民幣萬元)			11,675.59

根據上述計算，在授予日2022年11月7日，本集團向激勵對象首次授予股票期權17,973,500份，其公允價值總額為人民幣11,675.59萬元，該等公允價值總額作為2022年期權激勵計劃的激勵成本將在2022年期權激勵計劃的實施過程中進行分期確認。

(2) 會計政策

按照《企業會計準則第11號—股份支付》的規定，本公司將在等待期的每個資產負債表日，根據最新取得的可行權人數變動、業績指標完成情況等後續信息，修正預計可行權的股票期權數量，並按照股票期權授予日的公允價值，將當期取得的服務計入相關成本或費用和資本公積。

第三節 管理層討論與分析

十六 股票期權激勵計劃(續)

2. 2022年股票期權激勵計劃(續)

首次授予

- (1) 2022年11月7日，本公司召開第十屆董事會第三十九次會議，審議批准：
- (i) 對2022年期權激勵計劃(修訂稿)首次授予激勵對象名單及首次授予數量進行調整：將首次授予的激勵對象由1,034人調整為1,026人，首次授予的股票期權數量由18,000,000份調整為17,973,500份。首次授予下的激勵對象包含本公司董事及總裁及彼等之緊密連絡人；
- (ii) 以2022年11月7日為首次授予日，向1,026名激勵對象授予17,973,500份股票期權(激勵對象在接受股票期權時無須向本公司支付任何代價)，行權價格為人民幣31.31元/A股。首次授予的登記工作已於2022年11月23日完成，期權簡稱：麗珠JLC3，期權代碼：037312。

首次授予分配及行權詳情如下表所示：

激勵對象	職務	報告期初	2023年1月1日	本期內	本期內	本期內	本期內	2023年6月30日	報告期末
		可授予的數量 (萬份) ⁽¹⁾	持有數量 (萬份)	獲授予數量 (萬份) ⁽²⁾	行權數量 (萬份)	注銷數量 (萬份) ⁽³⁾	失效數量 (萬份) ⁽³⁾	持有數量 (萬份) ⁽¹⁾⁽³⁾	可授予的數量 (萬份) ⁽³⁾
唐陽剛先生	執行董事、總裁	-	16.00	-	-	-	-	16.00	-
徐國祥先生	副董事長、執行董事及副總裁	-	16.00	-	-	-	-	16.00	-
楊代宏先生	副總裁	-	12.00	-	-	-	-	12.00	-
司燕霞女士	副總裁、財務負責人	-	12.00	-	-	-	-	12.00	-
周鵬先生	副總裁	-	9.60	-	-	-	-	9.60	-
黃瑜璇女士	副總裁	-	12.00	-	-	-	-	12.00	-
徐朋先生	副總裁	-	12.00	-	-	-	-	12.00	-
楊亮先生	副總裁、董事會秘書及公司秘書	-	12.00	-	-	-	-	12.00	-
侯雪梅女士 ⁽⁴⁾	中層管理人員	-	6.40	-	-	-	-	6.40	-
本公司中層管理人員以及相關核心骨幹等人員(1,017人)		-	1,689.35	-	-	-	-	1,689.35	-

第三節 管理層討論與分析

十六 股票期權激勵計劃(續)

2. 2022年股票期權激勵計劃(續)

首次授予(續)

- 註： (1) 2022年期權激勵計劃已於2022年11月23日完成首次授予的登記工作。因此，於本報告期初，首次授予下的可授予的股票期權總量為0份。
- (2) 上述股票期權的授予日為2022年11月7日，行權價為人民幣31.31元/A股，等待期(即歸屬期)和行權期請參閱上文「等待期(即歸屬期)、行權期及行權時間」及「業績考核目標及個人績效考核」相關內容。上述股票期權在授予日(2022年11月7日)的公允價值總額為人民幣11,675.59萬元，有關其公允價值及會計政策，請參閱上文「股票期權的公允價值及會計政策」相關內容。
- (3) 2022年11月4日(授予日前一交易日)，本公司A股收市價為人民幣38.10元/股。
- (4) 侯雪梅女士為本公司董事陶德勝先生之配偶，根據《香港上市規則》屬陶德勝先生之緊密連絡人。
- (5) 截至本報告期末，首次授予下的所有股票期權已全部授予。因此，截至本報告期末，首次授予下的可授予的股票期權總量為0份。所有首次授予下已授予的股票期權均尚未行權、注銷或失效。

預留授予

2022年期權激勵計劃於2022年10月14日經二零二二年第二次臨時股東大會、二零二二年第二次A股類別股東會及二零二二年第二次H股類別股東會審議批准。於本報告期初，預留授予下的可授予的股票期權總量為2,000,000份。截至本報告期末，預留授予下的可授予的股票期權總量為2,000,000份。

預留授予部分的激勵對象由激勵計劃經臨時股東大會、A股類別股東會及H股類別股東會審議批准後12個月內確定。超過12個月未明確預留授予激勵對象的，預留權益失效。預留授予的激勵對象的確定標準參照首次授予的標準確定。

3. 所有股份計劃下授予的股票期權及獎勵而發行的股份

本報告期內，本公司2022年期權激勵計劃下已授予的股票期權均尚未行權，因而發行的股份數目為0。

第三節 管理層討論與分析



十七 中長期事業合夥人持股計劃

1. 第一期持股計劃

2020年2月11日，本公司二零二零年第一次臨時股東大會審議批准《中長期事業合夥人持股計劃(草案)》及其摘要(「持股計劃」)。為進一步完善持股計劃，2020年12月11日，本公司二零二零年第五次臨時股東大會審議批准對持股計劃進行部分條款修訂。2021年5月6日，本公司二零二一年第二次臨時股東大會審議批准持股計劃之第一期持股計劃(「第一期持股計劃」)及其管理辦法。根據《香港上市規則》第十七章，第一期持股計劃構成一項涉及現有股份的股份計劃。

第一期持股計劃持有人(「持有人」)包含本公司關連人士(「關連持有人」)，關連持有人持有的最高認購份額為53,375,051份(「最高認購份額」)，對應的最高認購金額為人民幣53,375,051元。本公司向關連持有人授出認購份額構成《香港上市規則》第十四A章項下本公司之關連交易。由於相關的最高認購份額的最高適用百分比率超過0.1%但低於5%，本公司向關連持有人授出認購份額因而須遵守申報及公告規定，但獲豁免遵守《香港上市規則》第十四A章下的獨立股東批准規定。

2021年5月18日，第一期持股計劃已在中國證券登記結算有限公司上海分公司完成證券賬戶(「該賬戶」)的開立。2021年5月26日，第一期持股計劃通過該賬戶以集中競價交易方式購買公司A股共計2,348,960股(「該等股份」)，成交均價為人民幣49.92元/股，成交金額為人民幣117,268,338.21元。截至2021年5月26日，第一期持股計劃已完成股票購買，該等股份將按規定鎖定36個月(2021年5月27日至2024年5月26日)。第一期持股計劃涉及的股票總數量為2,348,960股A股，約佔本報告披露日的股本總額935,552,687股的0.25%。

第一期持股計劃摘要如下：

計劃目的及裨益

第一期持股計劃是為了構建創新的高級管理人員及核心技術團隊持股的長期激勵機制，通過賦予持有人權利義務，建立事業合夥人「利益共享、風險共擔」的合夥機制，將有效推動與促進本公司「經理人」向「合夥人」身份的轉變，有利於優化公司薪酬結構，促進公司長期穩健發展及提升公司整體價值。

第三節 管理層討論與分析

十七 中長期事業合夥人持股計劃(續)

1. 第一期持股計劃(續)

參與原則與參與對象

第一期持股計劃遵循本公司自主決定、員工自願參加的原則，不存在攤派、強行分配等強制員工參加第一期持股計劃的情形。

第一期持股計劃持有人的範圍包括在本公司任職的高級管理人員、對考核期業績有突出貢獻或對本公司未來業績有重大影響的研發和銷售核心人員、事業部總經理、子公司總經理以及總部職能一級部門負責人等核心管理人員。第一期持股計劃總人數80人，其中參與第一期持股計劃的董事(不含獨立非執行董事)、監事和高級管理人員9人。持股5%以上股東及實際控制人不參與第一期持股計劃。

資金來源及專項基金考核指標

本公司員工參與第一期持股計劃的資金來源為本公司計提的第一期持股計劃之專項基金(「專項基金」)。不存在本公司向員工提供財務資助或為其貸款提供擔保的情形，亦不存在第三方向參與對象提供獎勵、資助、補貼、兜底等安排的情形。第一期持股計劃的資金總額為人民幣11,746.1090萬元，全部為本公司計提的專項基金。本公司員工無需就參與第一期持股計劃或根據第一期持股計劃獲分配收益而支付任何金額。

專項基金提取以2018年度歸屬公司股東的扣除非經常性損益後的淨利潤(人民幣94,721.63萬元)為基數，在考核期內(2019年—2028年)，本公司以每年實現的淨利潤複合增長率作為考核指標，實行超額累進計提各期專項基金，具體計提比例如下：

各考核年度實現的淨利潤複合增長率(X)	複合增長率15%以上超額累進計提專項基金的比例
$X \leq 15\%$	0
$15\% < X \leq 20\%$	25%
$20\% < X$	35%

若計提的專項基金金額超過當年經審計歸屬公司股東的扣除非經常性損益後的淨利潤8%的，則專項基金金額按照經審計歸屬公司股東的扣除非經常性損益後的淨利潤8%提取。

若計提專項基金金額將導致當年經審計歸屬公司股東的扣除非經常性損益後的淨利潤環比上一年度的經審計歸屬公司股東的扣除非經常性損益後的淨利潤增長率低於5%的，則當年度不計提專項基金。

第三節 管理層討論與分析



十七 中長期事業合夥人持股計劃(續)

1. 第一期持股計劃(續)

股票來源

通過二級市場購買(包括但不限於競價交易、大宗交易等方式)等法律法規許可的方式購買的標的股票(「標的股票」)。第一期持股計劃通過二級市場購買標的股票的,自股東大會審議通過第一期持股計劃後六個月內完成標的股票的購買。

股票數量及可獲股票上限

第一期持股計劃所持有的股票總數累計不得超過本公司股本總額的10%,單個員工所持第一期持股計劃份額所對應的股票總數累計不得超過本公司股本總額的1%。

標的股票總數不包括持有人在本公司首次公開發行股票上市前獲得的股份、通過二級市場自行購買的股份及通過股權激勵獲得的股份。

存續期和鎖定期

第一期持股計劃存續期為48個月,自本公司公告第一期持股計劃最後一筆標的股票過戶至第一期持股計劃名下時起計算(即2021年5月27日至2025年5月26日)。

第一期持股計劃所獲標的股票的鎖定期為36個月,自本公司公告第一期持股計劃最後一筆標的股票過戶至第一期持股計劃名下時起計算(即2021年5月27日至2024年5月26日)。

管理模式

第一期持股計劃的內部管理最高權力機構為持有人會議(「持有人會議」);第一期持股計劃持有人會議選舉產生管理委員會(「管理委員會」),由管理委員會根據第一期持股計劃規定履行第一期持股計劃日常管理職責。第一期持股計劃委托具有資產管理資質的中信證券股份有限公司管理。

第三節 管理層討論與分析

十七 中長期事業合夥人持股計劃(續)

1. 第一期持股計劃(續)

權益處置

- (1) 第一期持股計劃存續期滿後，(i)由持有人會議授權管理委員會在存續期屆滿或終止之日起15個工作日內完成清算，在依法扣除相關稅費後，依照管理辦法等相關規定進行權益分配；(ii)若一期持股計劃所持資產仍包含標的股票，具體處置辦法由管理委員會確定。
- (2) 第一期持股計劃鎖定期滿後，權益可按以下任一方式處置：
 - (i) 在存續期內繼續持有標的股票；
 - (ii) 在存續期內出售第一期持股計劃所購買的標的股票；
 - (iii) 將標的股票歸屬劃轉至第一期持股計劃持有人個人賬戶；
 - (iv) 其他法律、行政法規、規章或規範性文件許可的處置方式。

第一期持股計劃鎖定期滿後，管理委員會可在第一期持股計劃存續期間擇機出售標的股票。第一期持股計劃鎖定期滿後，在有可分配的收益時，由管理委員會對可分配收益進行分配。在對上述可分配收益進行分配前，由管理委員會在依法扣除相關稅費後，按照持有人所持份額進行分配。

第三節 管理層討論與分析

十七 中長期事業合夥人持股計劃(續)

1. 第一期持股計劃(續)

持有人份額分配

持有人名單及份額情況如下所示：

持有人	類別	佔第一期 持股計劃 總額的比例	報告期初 未歸屬的份額 (萬份) ⁽¹⁾	2023年			2023年 6月30日 持有份額 (萬份)	報告期末 尚未歸屬的 份額 (萬份) ⁽¹⁾	
				1月1日 持有份額 (萬份)	本期內 歸屬的份額 (萬份) ⁽²⁾⁽³⁾	本期內 注銷份額 (萬份)			本期內 失效份額 (萬份)
唐陽剛先生	執行董事	7.13%	-	837.3502	-	-	-	837.3502	-
徐國祥先生	執行董事	5.00%	-	587.3055	-	-	-	587.3055	-
五位最高薪酬人士 (除唐陽剛先生及 徐國祥先生外)		9.34%	-	1,097.5637	-	-	-	1,097.5637	-
其他人士(73人)		78.53%	-	9,223.8896	-	-	-	9,223.8896	-

註：(1) 第一期持股計劃於2021年5月6日經二零二一年第二次臨時股東大會審議批准。於2021年5月26日，第一期持股計劃以集中競價方式購買公司A股共計2,348,960股，成交金額為人民幣117,268,338.21元，第一期持股計劃全部11,746.1090萬份份額已歸屬於持有人。

(2) 存續期、鎖定期及考核指標請參閱上文「存續期及鎖定期」及「資金來源及專項基金考核指標」相關內容。本公司員工無需就參與第一期持股計劃或根據第一期持股計劃獲分配收益而支付任何金額。

(3) 2021年5月25日(份額歸屬前一交易日)，本公司A股收市價為人民幣49.16元/股。

第三節 管理層討論與分析

十七 中長期事業合夥人持股計劃(續)

1. 第一期持股計劃(續)

持有人份額分配(續)

其中，關連持有人名單及份額認購情況如下所示：

持有人	於本公司／本公司附屬公司擔任之職位	認購份額 (萬份)	佔第一期 持股計劃總額 的比例
唐陽剛先生	執行董事、總裁	837.3502	7.13%
徐國祥先生	副董事長、執行董事及副總裁	587.3055	5.00%
徐朋先生	副總裁	334.0666	2.84%
楊代宏先生	副總裁	352.3833	3.00%
黃瑜璇女士	副總裁	411.1138	3.50%
司燕霞女士	副總裁、財務負責人	293.6527	2.50%
周鵬先生	副總裁	234.9222	2.00%
楊亮先生	副總裁、董事會秘書及公司秘書	293.6527	2.50%
汪卯林先生	監事長	117.4611	1.00%
侯雪梅女士 ^(註)	本公司附屬公司之首席科學家	161.6556	1.38%
本公司附屬公司之董事及總經理		1,713.9414	14.59%

註： 侯雪梅女士為本公司副董事長陶德勝先生之配偶，因而為本公司關連人士。

第三節 管理層討論與分析



十七 中長期事業合夥人持股計劃(續)

2. 第二期持股計劃

2022年5月20日，本公司二零二一年度股東大會審議批准持股計劃之第二期持股計劃(「第二期持股計劃」)及其管理辦法(「管理辦法」)。根據《香港上市規則》第十七章，第二期持股計劃構成一項涉及現有股份的股份計劃。

第二期持股計劃持有人(「持有人」)包含本公司關連人士(「關連持有人」)，關連持有人持有的最高認購份額為27,123,084份(「最高認購份額」)，對應的最高認購金額為人民幣27,123,084元。

本公司向關連持有人授出認購份額構成《香港上市規則》第十四A章項下本公司之關連交易。由於相關的最高認購份額的最高適用百分比率超過0.1%但低於5%，本公司向關連持有人授出認購份額因而須遵守申報及公告規定，但獲豁免遵守《香港上市規則》第十四A章下的獨立股東批准規定。

2022年5月27日，第二期持股計劃第一次持有人會議審議批准(i)設立第二期持股計劃管理委員會，作為第二期持股計劃的日常監督管理機構；及(ii)選舉唐陽剛先生、司燕霞女士及楊亮先生為第二期持股計劃管理委員會的委員。

2022年7月8日，為保證第二期持股計劃的順利實施，及綜合考慮外部因素和公司實際情況，本公司二零二二年第一次臨時股東大會審議批准修訂第二期持股計劃及其管理辦法，由委托資產管理機構進行管理變更為本公司自行管理。

2022年8月10日至2022年8月12日，第二期持股計劃通過深交所交易系統以集中競價交易方式累計購買了公司A股股票共計2,057,711股，成交均價為人民幣31.56元/股，成交金額約為人民幣6,495.14萬元。截至2022年8月12日，第二期持股計劃已完成股票購買，該等股份將按規定鎖定36個月(2022年8月13日至2025年8月12日)。第二期持股計劃涉及的股票總數量為2,057,711股A股，約佔本報告披露日的股本總額935,552,687股的0.22%。

第三節 管理層討論與分析

十七 中長期事業合夥人持股計劃(續)

2. 第二期持股計劃(續)

第二期持股計劃摘要如下：

計劃目的及裨益

第二期持股計劃是為了構建創新的高級管理人員及核心技術團隊持股的長期激勵機制，通過賦予持有人權利義務，建立事業合夥人「利益共享、風險共擔」的合夥機制，將有效推動與促進本公司「經理人」向「合夥人」身份的轉變，有利於優化公司薪酬結構，促進公司長期穩健發展及提升公司整體價值。

參與原則與參與對象

第二期持股計劃遵循本公司自主決定、員工自願參加的原則，不存在攤派、強行分配等強制員工參加第二期持股計劃的情形。

第二期持股計劃持有人的範圍包括在本公司任職的高級管理人員、對考核期業績有突出貢獻或對本公司未來業績有重大影響的研發和銷售核心人員、事業部總經理、子公司總經理以及總部職能一級部門負責人等核心管理人員。第二期持股計劃總人數78人，其中參與第二期持股計劃的董事(不含獨立非執行董事)、監事和高級管理人員9人。持股5%以上股東及實際控制人不參與第二期持股計劃。

資金來源及專項基金考核指標

本公司員工參與第二期持股計劃的資金來源為本公司計提的第二期持股計劃之專項基金(「專項基金」)。不存在本公司向員工提供財務資助或為其貸款提供擔保的情形，亦不存在第三方向參與對象提供獎勵、資助、補貼、兜底等安排的情形。第二期持股計劃的資金總額為人民幣6,496.5470萬元，全部為本公司計提的專項基金。本公司員工無需就參與第二期持股計劃或根據第二期持股計劃獲分配收益而支付任何金額。

第三節 管理層討論與分析



十七 中長期事業合夥人持股計劃(續)

2. 第二期持股計劃(續)

資金來源及專項基金考核指標(續)

專項基金提取以2018年度歸屬公司股東的扣除非經常性損益後的淨利潤(人民幣94,721.63萬元)為基數，在考核期內(2019年—2028年)，本公司以每年實現的淨利潤複合增長率作為考核指標，實行超額累進計提各期專項基金，具體計提比例如下：

各考核年度實現的淨利潤複合增長率(X)	複合增長率15%以上超額累進計提專項基金的比例
$X \leq 15\%$	0
$15\% < X \leq 20\%$	25%
$20\% < X$	35%

若計提的專項基金金額超過當年經審計歸屬公司股東的扣除非經常性損益後的淨利潤8%的，則專項基金金額按照經審計歸屬公司股東的扣除非經常性損益後的淨利潤8%提取。

若計提專項基金金額將導致當年經審計歸屬公司股東的扣除非經常性損益後的淨利潤環比上一年度的經審計歸屬公司股東的扣除非經常性損益後的淨利潤增長率低於5%的，則當年度不計提專項基金。

股票來源

通過二級市場購買(包括但不限於競價交易、大宗交易等方式)等法律法規許可的方式購買的標的股票(「標的股票」)。第二期持股計劃通過二級市場購買標的股票的，自股東大會審議通過第二期持股計劃後六個月內完成標的股票的購買。

股票數量及可獲股票上限

第二期持股計劃所持有的股票總數累計不得超過本公司股本總額的10%，單個員工所持第二期持股計劃份額所對應的股票總數累計不得超過本公司股本總額的1%。

標的股票總數不包括持有人在本公司首次公開發行股票上市前獲得的股份、通過二級市場自行購買的股份及通過股權激勵獲得的股份。

第三節 管理層討論與分析

十七 中長期事業合夥人持股計劃(續)

2. 第二期持股計劃(續)

存續期和鎖定期

第二期持股計劃存續期為48個月，自本公司公告第二期持股計劃最後一筆標的股票過戶至第二期持股計劃名下時起計算(即2022年8月13日至2026年8月12日)。

第二期持股計劃所獲標的股票之鎖定期為36個月，自本公司公告第二期持股計劃最後一筆標的股票過戶至第二期持股計劃名下時起計算(即2022年8月13日至2025年8月12日)。

管理模式

第二期持股計劃的內部管理最高權力機構為持有人會議(「持有人會議」)；第二期持股計劃持有人會議選舉產生管理委員會(「管理委員會」)，由管理委員會根據第二期持股計劃規定履行第二期持股計劃日常管理職責。第二期持股計劃將由本公司自行管理。

權益處置

- (1) 第二期持股計劃存續期滿後，(i)由持有人會議授權管理委員會在存續期屆滿或終止之日起15個工作日內完成清算，在依法扣除相關稅費後，依照管理辦法等相關規定進行權益分配；(ii)若第二期持股計劃所持資產仍包含標的股票，具體處置辦法由管理委員會確定。
- (2) 第二期持股計劃鎖定期滿後，權益可按以下任一方式處置：
 - (i) 在存續期內繼續持有標的股票；
 - (ii) 在存續期內出售第二期持股計劃所購買的標的股票；
 - (iii) 將標的股票歸屬劃轉至第二期持股計劃持有人個人賬戶；
 - (iv) 其他法律、行政法規、規章或規範性文件許可的處置方式。

第二期持股計劃鎖定期滿後，管理委員會可在第二期持股計劃存續期間擇機出售標的股票。第二期持股計劃鎖定期滿後，在有可分配的收益時，由管理委員會對可分配收益進行分配。在對上述可分配收益進行分配前，由管理委員會在依法扣除相關稅費後，按照持有人所持份額進行分配。

第三節 管理層討論與分析

十七 中長期事業合夥人持股計劃(續)

2. 第二期持股計劃(續)

持有人份額分配

持有人名單及份額情況如下所示：

持有人	類別	佔第二期 持股計劃 總額的比例	報告期初 未歸屬的份額 (萬份) ⁽¹⁾	2023年			2023年 6月30日 持有份額 (萬份)	報告期末 尚未歸屬的 份額 (萬份) ⁽¹⁾	
				1月1日 持有份額 (萬份)	本期內 歸屬的份額 (萬份) ⁽²⁾⁽³⁾	本期內 注銷份額 (萬份)			本期內 失效份額 (萬份)
唐陽剛先生	執行董事	6.00%	-	389.7928	-	-	-	389.7928	-
徐國祥先生	執行董事	5.00%	-	324.8274	-	-	-	324.8274	-
五位最高薪酬人士 (除唐陽剛先生及 徐國祥先生外)		14.25%	-	925.7579	-	-	-	925.7579	-
其他人士(71人)		74.75%	-	4,856.1689	-	-	-	4,856.1689	-

註：(1) 第二期持股計劃在2022年5月20日經二零二一年度股東大會審議批准。截止2022年8月12日，第二期持股計劃以集中競價方式購買公司A股共計2,057,711股，成交金額為人民幣6,495.14萬元，第二期持股計劃全部6,496.5470萬份份額已歸屬於持有人。

(2) 存續期、鎖定期及考核指標請參閱上文「存續期及鎖定期」及「資金來源及專項基金考核指標」相關內容。本公司員工無需就參與第二期持股計劃或根據第二期持股計劃獲分配收益而支付任何金額。

(3) 2022年8月11日(份額歸屬前一交易日)，本公司A股收市價為人民幣31.75元/股。

第三節 管理層討論與分析

十七 中長期事業合夥人持股計劃(續)

2. 第二期持股計劃(續)

持有人份額分配(續)

其中，關連持有人名單及份額認購情況如下所示：

持有人	於本公司／本公司附屬公司擔任之職位	認購份額 (萬份)	佔第二期 持股計劃 總額的比例
唐陽剛先生	執行董事、總裁	389.7928	6.00%
徐國祥先生	副董事長、執行董事及副總裁	324.8274	5.00%
徐朋先生	副總裁	178.6550	2.75%
楊代宏先生	副總裁	194.8964	3.00%
黃瑜璇女士	副總裁	227.3791	3.50%
司燕霞女士	副總裁、財務負責人	162.4137	2.50%
周鵬先生	副總裁	97.4482	1.50%
楊亮先生	副總裁、董事會秘書及公司秘書	162.4137	2.50%
汪卯林先生	監事長	64.9655	1.00%
侯雪梅女士 ^(註)	本公司附屬公司之首席科學家	64.9655	1.00%
本公司附屬公司之董事及總經理		844.5511	13.00%

註： 侯雪梅女士為本公司副董事長陶德勝先生之配偶，因而為本公司關連人士。

第三節 管理層討論與分析



十八 建議分拆麗珠試劑至深交所創業板A股上市

茲提述載於公司網站及披露易以及巨潮網上本公司日期為2020年8月9日及2020年8月10日、2020年10月16日及2020年10月17日、2020年10月23日及2020年10月24日的公告及日期為2020年11月4日的通函(「該通函」)。

2020年8月7日，為借助資本市場強化本集團整體在診斷試劑及設備方面的優勢地位、提升融資效率及發揮附屬公司上市平台優勢，本公司董事會審議批准建議分拆麗珠試劑A股上市之議案。截至該日，本公司持有麗珠試劑約39.425%的股份，麗珠試劑為本公司控股附屬公司。

2020年10月16日，本公司獲香港聯交所通知，上市委員會已同意本公司可根據《香港上市規則》第15項應用指引進行建議分拆，並已同意豁免嚴格遵守《香港上市規則》第15項應用指引第3(f)段項下有關建議分拆及建議A股上市的保證配額的適用規定。

2020年10月23日，本公司董事會審議批准建議分拆麗珠試劑至深交所創業板上市。受限於股東及中國相關監管機構的批准，麗珠試劑目前建議透過網下配售和中國社會公眾人士網上申購的方式或者中國證監會或深交所認可的其他發行方式發行A股並於深交所創業板上市。預計於建議A股上市完成後，本公司將維持持有麗珠試劑已發行股本總額不少於29.57%。

麗珠試劑建議發行的新股份將導致本公司在麗珠試劑的股權有所稀釋，而倘落實，則建議分拆及建議A股上市將構成視作出售本公司在麗珠試劑的股權。根據本公司於該通函最後實際可行日期可獲得數據，建議分拆及建議A股上市所涉及的所有適用百分比率均少於5%。因此，根據《香港上市規則》第十四章，建議分拆及建議A股上市並不構成本公司的一項須予公佈交易。然而，為符合中國相關法律法規，建議分拆須於本公司股東大會上獲得批准。

2020年11月20日，建議分拆已經本公司二零二零年第四次臨時股東大會審議批准。麗珠試劑於2020年11月在廣東證監局辦理了輔導備案登記，截至本報告披露日，共提交了十一期輔導工作進展報告。除此之外，截至本報告披露日，麗珠試劑尚未向深交所及中國相關監管機構提交其他申請或備案。

第三節 管理層討論與分析

十九 董事會及監事會成員名單

於本報告披露日，本公司董事會由十一名董事組成，其中包括兩名執行董事，四名非執行董事及五名獨立非執行董事。

執行董事

唐陽剛先生(總裁)
徐國祥先生(副董事長及副總裁)

非執行董事

朱保國先生(董事長)
陶德勝先生(副董事長)
邱慶豐先生
俞雄先生

獨立非執行董事

白華先生
田秋生先生
黃錦華先生
羅會遠先生
崔麗婕女士

本公司監事會由三名監事組成。於本報告披露日，本公司監事為：

汪卯林先生(監事長)
黃華敏先生
湯胤先生

第四節 公司治理

一、報告期內召開的年度股東大會和臨時股東大會的有關情況

1. 本報告期股東大會情況

會議屆次	會議類型	投資者 參與比例	召開日期	披露日期	會議決議
二零二三年第一次 臨時股東大會	臨時股東大會	7.01%	2023年1月10日	2023年1月11日	審議及批准《關於與控股股東健康元共同設立合資公司暨關聯交易的議案》
二零二二年度股東大會	年度股東大會	52.67%	2023年6月21日	2023年6月22日	審議及批准《2022年度董事會工作報告》、《2022年度監事會工作報告》、《麗珠醫藥集團股份有限公司2022年年度報告(全文及摘要)》、《2022年度利潤分配預案》等十三項議案
二零二三年第一次 A股類別股東會	類別股東會	44.95%			審議及批准《關於繼續實施回購公司部分A股股份方案的議案》
二零二三年第一次 H股類別股東會	類別股東會	68.25%			審議及批准《關於繼續實施回購本公司部分A股股份方案》

2. 表決權恢復的優先股股東請求召開臨時股東大會

適用 不適用

第四節 公司治理

二、 公司治理情況

1. 概述

本報告期內，本公司一貫嚴格按照《公司法》、《證券法》、《上市公司治理準則》、《深圳上市規則》、《深圳證券交易所上市公司自律監管指引第1號－主板上市公司規範運作》以及中國證監會、深交所、香港聯交所發佈的其他與上市公司治理相關的規範性文件要求，不斷完善本公司法人治理結構，健全內部控制制度，提升公司治理水平。

董事會認為本公司治理的實際情況與《上市公司治理準則》等規範性文件的規定和要求相符，不存在差異。

本報告期內，本公司股東大會、董事會、監事會等決策、監督機構均能嚴格按照規範性運作規則和內部制度的規定進行管理決策和實施監督，運作規範有效。董事會下設的各專門委員會均履行相應職責。

2. 遵守《企業管治守則》

本公司確認，自2023年1月1日起至2023年6月30日期間內，本公司一直嚴格遵守《香港上市規則》附錄十四所載之《企業管治守則》內的原則及守則條文（「守則條文」）。

3. 遵守《標準守則》

本公司已經採納《香港上市規則》附錄十所載《標準守則》為本公司董事、監事及《香港上市規則》附錄十四《企業管治守則》項下的「有關僱員」進行本公司H股證券交易的《標準守則》。經向公司全體董事及監事作出充分及特定查詢後，公司並無獲悉任何資料合理地顯示各位董事及監事自2023年1月1日起至2023年6月30日止期間未遵守上述守則所規定關於證券交易活動的準則，並全體董事及監事均確認彼等自2023年1月1日起至2023年6月30日止期間均有遵守上述守則的標準。本公司亦已就有關僱員遵守上述守則所規定的準則向所有有關僱員作出特定查詢及未發現有不遵守上述守則的標準的事件。

第四節 公司治理

二、 公司治理情況 (續)

4. 董事會專門委員會

根據《企業管治守則》，董事會轄下成立三個委員會，分別為審計委員會、薪酬與考核委員會及提名委員會，以監察本公司事務之特定範疇。各董事委員會均訂有界定書面職權範圍。各董事委員會之書面職權範圍刊載於香港聯交所及公司網站。除《香港上市規則》及《企業管治守則》的規定外，公司亦成立(i)戰略委員會，以監察公司長期發展戰略規劃、進行研究並提出建議；及(ii)環境、社會及管治(「ESG」)委員會(「ESG委員會」)，以促進本集團ESG事宜的發展及落實。

審計委員會

第十一屆董事會轄下的審計委員會由公司三名獨立非執行董事組成，委員會主席為白華先生，委員包括羅會遠先生及田秋生先生。白華先生具備符合《香港上市規則》第3.10條要求之適當的會計及財務管理專長。審計委員會的主要職責是審閱公司的財務報告；檢討公司的財務監控、風險管理系統及內部監控系統；研究公司與外聘審計師之間的關係及考慮外聘審計師提交的每年審計計劃；以及檢討公司有關公司僱員可暗中就財務匯報、內部監控或其他方面可能發生的不正當行為提出關注的安排。

審計委員會已審閱本集團截至2023年6月30日止六個月期間未經審計之中期業績及半年度報告，並同意提交董事會審議。

薪酬與考核委員會

第十一屆董事會轄下的薪酬與考核委員會由三名獨立非執行董事組成，委員會主席為田秋生先生，委員包括白華先生及崔麗婕女士，成員構成符合《香港上市規則》第3.25條的規定。薪酬與考核委員會的主要職責是評估及檢討有關董事會主席、公司執行董事及高級管理人員的薪酬待遇及向董事會提出建議；就公司全體董事及高級管理人員的薪酬政策及結構及就設立正規而具透明度的程序制訂此等薪酬政策向董事會提出建議，以確保任何董事或其任何連絡人不得參與厘訂其薪酬等。

第四節 公司治理

二、 公司治理情況 (續)

4. 董事會專門委員會 (續)

提名委員會

第十一屆董事會轄下的提名委員會由三名董事組成，委員會主席為獨立非執行董事羅會遠先生，委員包括獨立非執行董事田秋生先生及非執行董事陶德勝先生，成員構成符合《香港上市規則》附錄十四《企業管治守則》第B.3.1條的規定。提名委員會的主要職責是檢討董事會的架構、人數及組成(包括性別、年齡、文化及教育背景、技能、知識及經驗方面)；研究並向董事會建議董事及高級管理人員的選聘標準和程序；就董事委任或重新委任以及董事(特別是董事長及總裁)繼任計劃向董事會提出建議；以及評核獨立非執行董事的獨立性等。

戰略委員會

第十一屆董事會轄下的戰略委員會由三名董事組成，委員會主席為非執行董事朱保國先生，委員包括非執行董事陶德勝先生及執行董事唐陽剛先生。戰略委員會主要負責對公司長期發展戰略和重大投資決策進行研究並提出建議。

環境、社會及管治委員會

第十一屆董事會轄下的ESG委員會由五名董事組成，委員會主席為非執行董事朱保國先生，委員為執行董事唐陽剛先生以及獨立非執行董事白華先生、田秋生先生及黃錦華先生。ESG委員會主要負責檢討本集團ESG事宜並就該等事宜向董事會匯報，以及履行《深圳上市規則》及《香港上市規則》不時規定的其他責任。

第四節 公司治理



三、公司董事、監事、高級管理人員變動情況

適用 不適用

四、董事、監事、高級管理人員個人簡歷變動情況

截至本報告日，董事、監事、高級管理人員在任期間鬚根據《香港上市規則》第13.51(2)條及13.51B條規定而披露的簡歷資料變動如下：

唐陽剛先生於2023年3月擔任珠海市工商聯執行委員會常委及珠海市總商會理事會常務理事；

俞雄先生於2023年2月不再擔任津藥藥業股份有限公司 (600488.SH) 獨立董事；

田秋生先生於2023年5月不再擔任廣東奧迪威傳感科技股份有限公司 (832491.BJ) 獨立董事，於2022年7月起擔任虎彩印藝股份有限公司獨立董事；

羅會遠先生於2023年3月擔任南京馴鹿生物技術股份有限公司獨立董事，於2023年5月不再擔任上海嘉麟杰紡織品股份有限公司 (002486.SZ) 獨立董事及中國石油集團資本股份有限公司 (000617.SZ) 獨立董事。

五、本報告期利潤分配及資本公積金轉增股本情況

適用 不適用

六、公司股權激勵計劃、員工持股計劃或其他員工激勵措施的實施情況

適用 不適用

詳情請參見本報告第三節中「十六、股票期權激勵計劃」及「十七、中長期事業合夥人持股計劃」中相關內容。

第五節 環境和社會責任

一、重大環保問題情況

1. 公司及其附屬公司是否屬於環境保護部門公佈的重點排污單位

適用 不適用

本報告期，本公司共有11家附屬公司被列為環境保護部門公佈的重點排污單位，詳情如下：

(1) 福州福興

行業排放標準及生產經營活動中涉及的污染物排放的具體情況：

公司或子公司名稱	主要污染物及 特徵污染物的 種類	主要污染物及 特徵污染物的 名稱	排放方式	排放口數量	排放口分佈情況	執行的污染物		核定的排放		超標排放 情況
						排放濃度 (mg/L)	排放標準 (mg/L)	排放總量 (t)	總量 (t/a)	
福州福興	水體污染物	化學需氧量(COD)	間歇式	1	廠區西北方	16.00	100	10.78	102.19	無
	水體污染物	氨氮				0.06	15	0.04	10.22	無
	大氣污染物	SO ₂	有組織	1	RTO	11.3	200 mg/m ³	0.636	2.6	無
	大氣污染物	NO _x		1	RTO	8.33	200 mg/m ³	0.527	2.6	無
	大氣污染物	VOCs		7	RTO、發酵車間、環保污水 站、調節池、車間二 東、車間二西、QC部	3.72	60 mg/m ³	2.158	30.19	無

環境保護相關政策和行業標準：

排放濃度為最終排入環境的濃度，執行標準為江陰污水處理廠排入環境的標準(COD ≤ 100 mg/L，氨氮 ≤ 15 mg/L)，福州福興廢水排入江陰污水處理廠，執行與江陰污水處理廠的協議標準為：COD ≤ 500 mg/L，氨氮 ≤ 60 mg/L、總磷 ≤ 8 mg/L、總氮 ≤ 70 mg/L、SS ≤ 400 mg/L；非甲烷總烴、顆粒物、二氧化硫、氮氧化物執行《製藥工業大氣污染物排放標準GB 37823-2019》排放限值。

第五節 環境和社會責任



一、重大環保問題情況(續)

1. 公司及其附屬公司是否屬於環境保護部門公佈的重點排污單位(續)

(1) 福州福興(續)

對污染物的處理：

公司嚴格執行環保「三同時」制度，並按要求對「三廢(廢水、廢氣、廢渣)」進行收集治理，處理工藝採用「調節池+水解酸化+序批式活性污泥法(SBR)和周期循環活性污泥池(CASS)+氣浮」廢水處理工藝，生產廢水經上述處理單元處理後，各項指標穩定達標排放，達標排放後廢水經園區污水管網排至福建華東水務有限公司江陰污水處理廠進一步深度處理。2022年新增芬頓池與調節池廢氣治理設施，廢氣通過二級噴淋處理。2023年上半年完成RTO年度維護保養。2023年上半年COD產生濃度為：5,634.46 mg/L，氨氮產生濃度為：219.1 mg/L，排入江陰污水廠COD濃度為：219.53 mg/L，氨氮濃度為：25.45 mg/L。

環境保護行政許可情況：

《麗珠集團福州福興醫藥有限公司三階段高端抗生素項目環境影響報告書》於2021年8月23日取得批覆。《麗珠集團福州福興醫藥有限公司四階段高端抗生素項目環境影響報告書》於2022年10月12日取得批覆。2023年3月完成二期、三期、二階段及三階段環境保護竣工驗收。公司嚴格執行「三同時」制度，落實環評要求的環保措施，環保設施正常運行。2017年12月27日通過國家新排污許可申請，於2020年12月完成國家排污許可證延續，嚴格按照許可證要求排放污染物，嚴格遵守各項管理要求。2023年3月完成排污許可證變更，排污許可證有效期為2020年12月27日至2025年12月26日。

第五節 環境和社會責任

一、重大環保問題情況(續)

1. 公司及其附屬公司是否屬於環境保護部門公佈的重點排污單位(續)

(1) 福州福興(續)

突發環境事件應急預案：

依照相關規定、要求，本著「預防為主、自救為主、統一指揮、分工負責」的原則，編制了《麗珠集團福州福興醫藥有限公司突發環境事件應急預案》並於2022年4月15日通過備案(備案編號：350181-2022-024-M)。

突發環境事件發生後能及時、快速、有效、有序的實施應急救援行動，控制與防止事故與污染蔓延，有效地保護周邊環境，保障全體員工、公司和周邊社會民眾的生命財產安全。按照預案的內容與要求，對員工進行培訓和演練，做好突發環境事件的對應準備，以便在突發環境事件後，能及時進行救援，短時間內使事故得到有效控制。2023年6月進行了二期車間一泄漏起火事故綜合應急演練。

環境治理和保護的投入及繳納環境保護稅的相關情況：

2023年上半年繳納廢氣污染環保稅人民幣2,782.56元。繳納污水排污費人民幣2,946,160.00元。投入人民幣45萬元完成兩個舊菌渣罐更換；投入人民幣3萬元完成1個危廢庫地面硬化；投入人民幣2.5萬元完成RTO年度維保。

環境自行監測方案：

根據《國家重點監控企業自行監測及信息公開辦法(試行)》、《排污單位自行監測技術指南 發酵類製藥工業(HJ 882-2017)》的有關要求，結合自身情況及時制定完成自行檢測方案，經福清市環保局、福州市環保局審核後備案並向公眾公開。監測項目分析方法遵守國家環境監測技術規範和方法；嚴格按照國家相關規定做好監測分析儀的檢定和校準；按照環境檢測技術規範的要求安裝自動監測設備，與環境保護主管部門聯網，並通過環境保護主管部門驗收；自動監測設備健全，監測數據準確、有效、真實。2023年5月完成了揮發性有機物質(VOCs)泄漏檢測與修復(LDAR)。公示網站：<http://wryfb.fjemc.org.cn>

第五節 環境和社會責任



一、重大環保問題情況(續)

1. 公司及其附屬公司是否屬於環境保護部門公佈的重點排污單位(續)

(2) 新北江製藥

行業排放標準及生產經營活動中涉及的污染物排放的具體情況：

公司或子公司名稱	主要污染物及特種污染物的種類	主要污染物及特種污染物的名稱	排放方式	排放口數量	排放口分佈情況	執行的污染物		核定的排放		
						排放濃度(mg/L)	排放標準(mg/L)	排放總量(t)	總量(t/a)	超標排放情況
新北江製藥	水體污染物	化學需氧量	間歇式	1	污水處理車間	66.3	240	34.85	213.6	無
	水體污染物	氨氮				7.7	70	4.06	24.5	無

環境保護相關政策和行業標準：

排放濃度為排入清遠橫荷污水處理廠的濃度，執行排放標準為公司排污許可證的標準COD ≤ 240 mg/L，氨氮 ≤ 70 mg/L，數據摘自清遠市環保局。鍋爐廢氣執行《鍋爐大氣污染物排放標準(DB 44/765-2019)》，車間廢氣執行《製藥工業大氣污染物排放標準(GB 37823-2019)》和《惡臭污染物排放標準(GB 14554-93)》。

對污染物的處理：

嚴格執行「三同時」制度，對「三廢」進行有效地收集處理，其中污水處理投資人民幣三千多萬元，設計處理能力3,000 t/d，採用「預處理+好氧池+水解酸化池+SBR+催化氧化+氣浮」的處理工藝，出水水質穩定達標，調節池進水COD濃度約2,000 mg/L，經過處理後實際排放COD濃度約90 mg/L(排放標準 ≤ 240 mg/L)，COD處理效率達到95.5%；污水處理廢氣採用生物除臭箱+3級高效次氯酸鈉和碱液噴淋+1級碱噴淋的處理工藝，廢氣排放穩定達標；提煉車間有機廢氣採用當前最先進的RTO處理工藝，將廢氣輸送至800℃左右的RTO爐膛進行高溫氧化，使揮發性有機氣體分解成CO₂和水。2023年開展了第四輪環保治理提升改造，包括對發酵二部三樓百葉窗加裝隔音玻璃、對提煉車間樓頂風機進行圍蔽、對MVR和RTO區域使用吸音棉板進行圍蔽等一系列降噪措施。

第五節 環境和社會責任

一、重大環保問題情況(續)

1. 公司及其附屬公司是否屬於環境保護部門公佈的重點排污單位(續)

(2) 新北江製藥(續)

環境保護行政許可情況：

《麗珠集團新北江製藥股份有限公司項目現狀環境影響報告書》於2016年12月6日通過備案；嚴格執行「三同時」制度，落實環評要求的環保措施，環保設施正常運行。2017年12月29日首次申領國家新排污許可證，2022年12月29日辦理了排污許可證延續手續，有效期至2027年12月28日。石角新廠於2023年5月8日辦理排污許可證變更手續，有效期至2028年5月7日。

突發環境事件應急預案：

新北江製藥本著「預防為主，常備不懈；分類管理，分級響應；部門合作，分級負責；科學預防，高效處置」的原則，2021年9月30日重新簽署發佈了《麗珠集團新北江製藥股份有限公司突發環境事件應急預案》(備案號441802-2021-0162-H)，於2021年10月22日在清遠市生態環境局通過審核並備案。新北江製藥定期進行環境因素和危險源辨識、應急預案演練等工作。2023年6月舉行了突發環境應急演練，提高應急預案的可操作性、提高應急救援人員的工作水平與救援隊伍的反應和銜接配合的協調配合能力。

環境治理和保護的投入及繳納環境保護稅的相關情況：

新北江製藥2023年上半年累計環保投入人民幣945.68萬元，用於確保公司廢水、廢氣、噪聲及固廢都得到合法合規處理及排放，無環保違法違規事件發生。上半年依照《中華人民共和國環境保護稅法》按要求繳納環境保護稅人民幣1,153.18元。

第五節 環境和社會責任



一、重大環保問題情況(續)

1. 公司及其附屬公司是否屬於環境保護部門公佈的重點排污單位(續)

(2) 新北江製藥(續)

環境自行監測方案：

根據《國家重點監控企業自行監測及信息公開辦法(試行)》的有關要求，結合自身情況及時制定完成自行檢測方案，經清遠環保局審核、備案並向公眾公開。監測項目分析方法遵守國家環境監測技術規範和方法，嚴格按照國家相關規定做好監測分析儀的檢定和校準。按照環境檢測技術規範的要求安裝廢水(COD、氨氮、pH、流量)和廢氣(非甲烷總烴)自動監測設備，並完成在線數據與國發平台和清遠市平台的聯網工作，廢水在線監測設備已通過環境主管部門的驗收工作，監測設備健全，監測數據準確、有效、真實。按照規範要求，聘請第三方對使用到VOCs的車間每半年進行一次LDAR檢測與修復；新北江製藥每半年對提煉一部進行車間周邊無組織揮發性有機物監測，2023年上半年監測結果達標。

第五節 環境和社會責任

一、重大環保問題情況(續)

1. 公司及其附屬公司是否屬於環境保護部門公佈的重點排污單位(續)

(3) 麗珠合成

行業排放標準及生產經營活動中涉及的污染物排放的具體情況：

公司或子公司名稱	主要污染物及特徵污染物的種類	主要污染物及特徵污染物的名稱	排放方式	排放口數量	排放口分佈情況	執行的污染物		核定的排放		超標排放情況
						排放濃度 (mg/L)/(mg/m ³)	排放標準 (mg/L)/(mg/m ³)	排放總量 (t)	總量 (t/a)	
麗珠合成	水體污染物	化學需氧量	間歇式	1	廢水處理站	78	192	8.049	26.68	無
	水體污染物	氨氮(NH ₃ -N)				4.4	40	0.463	5.48	無
	大氣污染物	二氧化硫	有組織連續排放	3	鍋爐房	4	50	0.059	/	無
	大氣污染物	氮氧化物		3	鍋爐房	61.1	150	0.48	/	無
	大氣污染物	煙塵		3	鍋爐房	1.56	20	0.018	/	無
	大氣污染物	氯化氫		7	車間	7.38	100	2.06	/	無
	大氣污染物	非甲烷總烴		7	車間	19.96	60	6.03	77.76	無
	大氣污染物	非甲烷總烴		1	RTO	10.6	60	1.07	/	無
	大氣污染物	氮氧化物		1	RTO	7.88	200	0.81	/	無
	大氣污染物	二氧化硫		1	RTO	2.5	200	0.265	/	無

環境保護相關政策和行業標準：

1、廢水各污染物排放濃度為公司總排口(排入南區污水處理廠)的在線監測的平均濃度，執行標準為公司排污許可證的標準COD ≤ 192 mg/L，氨氮 ≤ 40 mg/L。2、廢氣排放口污染物排放濃度為委托有資質的第三方的檢測的平均檢測濃度，其中鍋爐尾氣執行廣東省《鍋爐大氣污染物排放標準》(DB 44/765-2019)；車間和廢水站的廢氣執行《製藥工業大氣污染物排放標準》(GB 37823-2019)。

第五節 環境和社會責任



一、重大環保問題情況(續)

1. 公司及其附屬公司是否屬於環境保護部門公佈的重點排污單位(續)

(3) 麗珠合成(續)

對污染物的處理：

嚴格執行「三同時」制度，對「三廢」進行集中並有效地處理，加強污染防治設施運行維護和管理，確保污染物穩定達標排放。廢水採用「生產過程排水預處理+水解酸化+升流式厭氧污泥床(UASB)+高級氧化+循環式活性污泥工藝(CASS)工藝+氣浮/臭氧深度處理」的處理工藝，處理後污水經市政污水管網排入珠海力合環保有限公司(南區水質淨化廠)。廢氣採用噴淋塔、活性炭吸附、冷凝、液氮深冷、RTO等綜合治理技術進行處理，確保各類污染物得到有效處理，達標排放。

環境保護行政許可情況：

《珠海保稅區麗珠合成製藥有限公司產品結構及產能調整項目現狀環境影響評價報告》於2016年12月通過批覆。2021年棕櫚酸帕利哌酮、阿立哌唑、枸橼酸鉍鉀等14個新產品擴建環評《珠海保稅區麗珠合成製藥有限公司技改擴建項目環境影響評價報告》通過專家評審，2022年1月20日取得批覆。公司嚴格執行「三同時」制度，落實環評要求的環保措施，環保設施正常運行。2022年獲得珠海市生態環境局環境信用評級綠牌企業。2022年3月完成突發環境事件應急預案修訂備案。

突發環境事件應急預案：

依照相關規定、要求，本著「預防為主、自救為主、統一指揮、分工負責」的原則，編制了《珠海保稅區麗珠合成製藥有限公司突發環境事件應急預案》，已通過審核備案並發佈，備案號440462-2019-001-M。定期對員工進行應急培訓與處置措施，面對突發環境事件發生，能及時、快速、有效、有序地實施安全措施，控制與防止事故與污染蔓延，有效地減小或消除事故後果影響，儘快恢復生產秩序。

第五節 環境和社會責任

一、重大環保問題情況(續)

1. 公司及其附屬公司是否屬於環境保護部門公佈的重點排污單位(續)

(3) 麗珠合成(續)

環境治理和保護的投入及繳納環境保護稅的相關情況：

2023年上半年，合計繳納環保稅約人民幣0.6萬元，新增RTO、廢氣處理設施升級改造等環保升級改造項目投入約人民幣480萬，廢水廢氣處理設施站運行費、環保自行監測費、危廢處置費、生化污泥處置費用等合計約人民幣520萬。

環境自行監測方案：

自行監測嚴格落實《排污許可證申請與核發技術規範製藥工業—原料藥製造(HJ858.1-2017)》要求，嚴格按照相關規定做好監測分析儀的檢定和校準；按照環境檢測技術規範的要求安裝自動監測設備，安裝非甲烷總烴、COD、氨氮、pH值的在線監測設備，已按要求聯網國發平台。2022年委托第三方定期進行LDAR檢測、排放口檢測、廠界噪聲監測以及土壤檢測，檢測結果均達標。

(4) 古田福興醫藥有限公司

行業排放標準及生產經營活動中涉及的污染物排放的具體情況：

公司或子公司名稱	主要污染物及特徵污染物的種類	主要污染物及特徵污染物的名稱	排放方式	排放口數量	排放口分佈情況	執行的污染物		核定的排放		
						排放濃度 (mg/L)	排放標準 (mg/L)	排放總量 (t)	總量 (t/a)	超標排放 情況
古田福興醫藥有限公司	水體污染物	化學需氧量	連續式	1	廠區東南方	49.382	120	5.216	113.9	無
	水體污染物	氨氮				9.595	35	1.139	39.88	無

第五節 環境和社會責任



一、重大環保問題情況(續)

1. 公司及其附屬公司是否屬於環境保護部門公佈的重點排污單位(續)

(4) 古田福興醫藥有限公司(續)

環境保護相關政策和行業標準：

廢水執行《發酵類製藥工業水污染物排放標準》(GB21903-2008)標準，排放濃度為最終排入環境的濃度，公司排污許可證的排放標準為COD ≤ 120 mg/L，氨氮 ≤ 35 mg/L。

對污染物的處理：

在企業開始生產的同時，即按環保「三同時」制度的要求對「三廢」進行有效地收集處理，其中污水處理設計處理能力1,200噸/日，處理工藝採用先進的「厭氧—好氧活性污泥法(A/O)+SBR+反硝化脫氮+芬頓脫色+氣浮」廢水處理工藝，處理系統有效池容6,000立方米，處理設備20餘台套，裝機容量350 KW，並對水處理工藝進行了改進，確保了廢水處理各項指標穩定達標排放。未經處理的廢水COD濃度為2,000 mg/L，氨氮400 mg/L，處理之後COD濃度為49.382 mg/L，氨氮濃度為9.59 mg/L，去除率高達97.5%。污水經處理達到二級排放標準直排閩江。公司的危險廢物按照環評和驗收意見的要求，委托有資質的公司合規處置。對鍋爐尾氣處理設施進行升級改造，採用「SNCR脫硝+旋風除塵+幹法脫硫+布袋除塵+濕法脫硫」的高效廢氣處理設施。

環境保護行政許可情況：

公司環評於1999年06月30日通過批覆；於2000年06月05日通過福建省環保局竣工驗收。公司於2019年重新編制環境影響後評價報告書，並於2019年06月11日通過專家評審驗收。公司嚴格執行「三同時」制度，落實環評要求的環保措施，環保設施正常運行。2022年9月清潔生產通過生態環境局現場審核驗收，於2022年10月取得寧德市環境保護科學研究所的審核驗收意見。現有排污許可證申領時間為2020年11月26日，有效期為2020年12月29日至2025年12月28日止。

第五節 環境和社會責任

一、重大環保問題情況(續)

1. 公司及其附屬公司是否屬於環境保護部門公佈的重點排污單位(續)

(4) 古田福興醫藥有限公司(續)

突發環境事件應急預案：

依照相關規定、要求，本著「預防為主、自救為主、統一指揮、分工負責」的原則，編制了《古田福興醫藥有限公司突發環境事件應急預案》(備案編號：352200-2017-005-L)並於2017年5月通過，於2020年6月份進行第二次修訂，已通過專家評審並備案(備案編號：350922-2020-002-M)，於2023年6月份進行第三次修訂，已通過專家評審並備案(備案編號：350922-2023-012-M)。

根據本預案，公司計劃於2023年8月進行突發鹽酸泄露應急事件演練，突發環境事件發生後能及時、快速、有效、有序的實施應急救護行動，控制與防止事故與污染蔓延，有效地保護周邊環境，保障全體員工、公司和周邊社會民眾的生命財產安全。按照預案的內容與要求，對員工進行培訓。做好突發環境事件的對應準備，以便在突發環境事件後，能及時進行救援，短時間內使事故得到有效控制。

環境治理和保護的投入及繳納環境保護稅的相關情況：

2023年上半年投入人民幣130萬元對鍋爐廢氣處理設施進行升級改造，降低排放濃度，減少污染物排放總量；2023年上半年繳納環境保護稅人民幣2.837萬元。

環境自行監測方案：

根據《國家重點監控企業自行監測及信息公開辦法(試行)》的有關要求，結合自身情況及時制定完成自行監測方案，經寧德市生態環境局、寧德市古田生態環境局審核後備案並向公眾公開。監測項目分析方法遵守國家環境監測技術規範和方法；嚴格按照國家相關規定做好監測分析儀的檢定和校準；按照環境檢測技術規範的要求安裝自動監測設備，與環境保護主管部門聯網，並通過環境保護主管部門驗收；自動監測設備健全，監測數據準確、有效、真實。2022年6月及12月兩次委托有資質的第三方完成揮發性有機物泄露與修復(LDAR)並取得報告。公示網站：<http://wryfb.fjemc.org.cn>

第五節 環境和社會責任

一、重大環保問題情況(續)

1. 公司及其附屬公司是否屬於環境保護部門公佈的重點排污單位(續)

(5) 利民廠

行業排放標準及生產經營活動中涉及的污染物排放的具體情況：

公司或子公司名稱	主要污染物及特徵污染物的種類	主要污染物及特徵污染物的名稱	排放方式	排放口數量	排放口分佈情況	執行的污染物		核定的排放	
						排放濃度(mg/L)	排放標準(mg/L)	排放總量(t)	總量超標排放情況
利民廠	水體污染物	化學需氧量	間歇式	1	廢水處理站	13.00	110	2.364	無
	水體污染物	氨氮				0.28	15	0.051	無

環境保護相關政策和行業標準：

利民廠生產過程中需要遵守《中華人民共和國水污染防治法》、《中華人民共和國大氣污染防治法》、《中華人民共和國固體廢物污染環境防治法》、《中華人民共和國國家標準 污水綜合排放標準(GB 8978-1996)》、《鍋爐大氣污染物排放標準(GB 13271-2014)》、《排污許可管理辦法(試行)》等法律法規和行業標準。廢水排入韶關市第二污水處理廠，執行排放標準為公司排污許可證的標準COD ≤ 110 mg/L，氨氮 ≤ 15 mg/L，排放濃度採用第三方檢測公司檢測數據。

對污染物的處理：

公司三廢處理嚴格執行「三同時」制度，對「三廢」進行有效地收集處理，利用投資人民幣一千三百多萬元原污水處理廠，設計處理能力1,500 t/d，採用「預處理+水解酸化池+兼氧池+好氧池+二次沉澱」的處理工藝，處理後污水經市政管網，排放至韶關市第二污水處理廠。主要污染指標為化學需氧量、氨氮，2022年進水口濃度分別為3004 mg/L、14 mg/L，出水口排放濃度均值分別為19.64 mg/L、0.4592 mg/L，均遠低於排污許可證的相關限值，去除率分別為93.45%、54.08%；廢氣處理方面，用燃氣鍋爐全面代替生物質鍋爐，研發中心技改項目安裝了活性炭吸附、酸霧噴淋塔廢氣處理設施。主要污染指標為二氧化硫、氮氧化物、顆粒物。2022年排放濃度分別為0.125 mg/m³、87.1 mg/m³、2.19 mg/m³。均遠低於排污許可證的相關限值；噪聲污染治理方面，投建隔音牆，進行降噪處理。

第五節 環境和社會責任

一、重大環保問題情況(續)

1. 公司及其附屬公司是否屬於環境保護部門公佈的重點排污單位(續)

(5) 利民廠(續)

環境保護行政許可情況：

《麗珠集團利民製藥廠研發中心技改項目環境影響報告表》於2019年12月6日通過審批，於2021年4月24日召開驗收專家會議，完成了自主驗收。《小容量注射劑二車間項目環境影響報告表》於2020年11月23日通過審批，並於2021年9月15日召開了驗收專家會議，完成了自主驗收。2021年10月22日更新了國家排污許可證。嚴格執行「三同時」制度，落實環評要求的環保措施，環保設施正常運行。2022年9月利民製藥廠通過了專家組的清潔生產現場審核，未來將不斷挖掘節能減排的潛力，建立和完善清潔生產機制，不斷提高清潔生產水平。2019年—2022年連續被韶關市生態環境局環境信用評級為綠牌企業。2021年更新了排污許可證，有限期限為2021年10月22日至2026年10月21日。

突發環境事件應急預案：

秉承職業健康安全環境管理體系方針：職業防護，保障健康；風險控制，確保安全；污染防治，保護環境；遵紀守法，持續改進。認真做好環境因素確認工作，對重要環境因素採取預防措施，同時加強「三廢」的治理工作，不斷提高「三廢」的治理能力，確保「三廢」達標排放。依照環境管理體系和職業健康安全體系標準，編制了《麗珠集團利民製藥廠突發環境事件應急預案》(備案編號：440203-2021-009-L)，本預案於2021年5月發佈，根據應急預案要求，於2021年9月24日組織展開了環境事故應急演練，並針對性做出演練總結。定期對公司內部進行環境因素和危險源辨識、應急預案演練等工作。提高應急預案的可操作性、提高應急救援人員的工作水平與救援隊伍的反應和銜接配合的協調配合能力。

第五節 環境和社會責任



一、重大環保問題情況(續)

1. 公司及其附屬公司是否屬於環境保護部門公佈的重點排污單位(續)

(5) 利民廠(續)

環境治理和保護的投入及繳納環境保護稅的相關情況：

2023年上半年環境保護稅繳納金額為人民幣2,131.53元；廠東面圍牆地下管道維修項目費用為人民幣35萬元、廠區上半年環境檢測費用為人民幣2.33萬元、在線監測系統運維費用為人民幣8.67萬元、土壤、地下水檢測及結果評價項目費用為人民幣6萬元、酒精廢液綜合利用論證報告項目費用為人民幣7.4823萬元。2023年上半年環境治理和保護投入及環境保護稅金額總計約人民幣59.7萬元。

環境自行監測方案：

聘請具有國家檢測資質的單位，嚴格按照國家相關的法律法規及標準進行監測。結合自身情況，委托檢測方進行每季度一次水污染物檢測、每月一次鍋爐廢氣檢測、每半年一次研發中心VOCs廢氣檢測，每次均嚴格按照國家相關規定做好監測工作，確保監測數據準確、有效、真實。2021年1月完成了COD、氨氮水質在線監測設備的驗收並投入使用，每2小時監測一次。按時完成韶關市生態環境局污染源共享數據平台的填報工作，相關數據經韶關市生態環境局審核並向公眾公開。

(6) 製藥廠

行業排放標準及生產經營活動中涉及的污染物排放的具體情況：

公司或子公司名稱	主要污染物及特徵污染物的種類	主要污染物及特徵污染物的名稱	排放方式	排放口數量	排放口分佈情況	執行的污染物		核定的排放		
						排放濃度 (mg/L)	排放標準 (mg/L)	排放總量 (t)	總量 (t/a)	超標排放 情況
製藥廠	水體污染物	化學需氧量	間歇式	1	污水處理站	21.09	120	1.17	無	無
	水體污染物	氨氮		1	污水處理站	0.2	20	0.012	無	無

第五節 環境和社會責任

一、重大環保問題情況(續)

1. 公司及其附屬公司是否屬於環境保護部門公佈的重點排污單位(續)

(6) 製藥廠(續)

環境保護相關政策和行業標準：

廢水排放口污染物排放濃度為委托有資質的第三方檢測數據的平均值，執行《混裝製劑類製藥工業水污染物排放標準》(GB 21908-2008)新建企業水污染物排放濃度限值、《生物工程類製藥工業水污染物排放標準》(GB 21907-2008)新建企業水污染物排放濃度限值和廣東省《水污染物排放限值》(DB 44/26-2001)第二時段一級標準中較嚴值執行。

對污染物的處理：

製藥廠對「三廢」進行有效地收集處理。廢水方面：投資人民幣一千多萬元的一期、二期污水處理站，設計處理能力1,000 t/d，一期採用CASS工藝，二期採用A/O工藝，處理後污水指標為限制標準的50%左右，處理後污水經市政管網排放到污水處理廠。廢氣方面：目前已經使用外購蒸汽，鍋爐作為備用，極大地降低了廢氣(二氧化硫、氮氧化物)排放量。廢水站廢氣採用經一級噴淋塔+紫外線(UV)光離子設備+二級噴淋塔組合方式處理，處理後的廢氣均遠低於國標限制要求。

環境保護行政許可情況：

《麗珠集團麗珠製藥廠P07新增濕法製粒線項目環境影響報告表》於2022年5月18日取得批覆。製藥廠於2022年6月變更新的排污許可證。《新增鍋爐及鍋爐低氮改造項目環境影響報告表》於2022年8月19日取得批覆。公司將嚴格執行「三同時」制度，落實環評要求的環保措施。《麗珠集團麗珠製藥廠凍乾粉針劑生產線擴建項目》於2022年6月完成自主驗收，《麗珠集團麗珠製藥廠小容量車間建設項目》於2022年8月完成自主驗收。製藥廠於2022年6月變更新的排污許可證，排污證有效期為2022年6月9日至2027年6月8日。

第五節 環境和社會責任



一、重大環保問題情況(續)

1. 公司及其附屬公司是否屬於環境保護部門公佈的重點排污單位(續)

(6) 製藥廠(續)

突發環境事件應急預案：

製藥廠依照相關規定，於2021年重新編制了《麗珠集團麗珠製藥廠突發環境事件應急預案》，已通過審核備案並發佈，備案號440404-2021-0212-L。製藥廠於2023年6月16日進行危險廢棄物泄漏專項應急處置演練，鍛煉應急隊伍，增強應急演練參與人員的應急執行處置能力，進一步明確相關員職責任務，完善應急聯動機制。提高風險防範意識和自救互救應對能力。

環境治理和保護的投入及繳納環境保護稅的相關情況：

2023年上半年環境治理和環保投入費用為人民幣501,190.5元。製藥廠2023年上半年繳納環境保護稅人民幣4,627.21元，由於目前製藥廠的生產廢水是經污水站處理後再排放到平沙污水處理廠，並不是直接向環境排放，故製藥廠的廢水不交環保稅，目前繳納的環保稅只包含廢氣項目。

環境自行監測方案：

聘請具有國家檢測資質的單位，嚴格按照國家相關的法律法規及標準進行監測。結合自身情況，廢水廢氣委托檢測方每月進行一次監測，每次均嚴格按照國家相關規定做好監測工作，確保監測數據準確、有效、真實。2021年年初已經完成污水在線監測設備安裝調試並投入使用。2023年上半年所有檢測指標正常。

第五節 環境和社會責任

一、重大環保問題情況(續)

1. 公司及其附屬公司是否屬於環境保護部門公佈的重點排污單位(續)

(7) 寧夏製藥

行業排放標準及生產經營活動中涉及的污染物排放的具體情況：

公司或子公司名稱	主要污染物及特徵污染物的種類	主要污染物及特徵污染物的名稱	排放方式	排放口數量	排放口分佈情況	執行的污染物		核定的排放		超標排放情況
						排放濃度 (mg/L)/(mg/m ³)	排放標準 (mg/L)/(mg/m ³)	排放總量 (t)	總量 (t/a)	
寧夏製藥	水體污染物	化學需氧量	連續式	1	廠區北側污水處理車間	116	200	58.4	無	無
	水體污染物	氨氮				0.25	25	0.12	無	無
	大氣污染物	二氧化硫		1	廠區北側鍋爐車間	78	200	20.19	156.816	無
	大氣污染物	氮氧化物				121	200	31.17	156.816	無
	大氣污染物	顆粒物				7	30	1.57	23.522	無
	大氣污染物	揮發性有機物		9	發酵4個、提煉3個、 污水2個	7.03	100	4.04	79.535	無

環境保護相關政策和行業標準：

- 1、廢水排放濃度為最終向寧夏新安科技有限公司環保治理中心(「新安公司」)排放的濃度(COD ≤ 200 mg/m³、氨氮 ≤ 25 mg/m³)，執行排放標準為公司排污許可證的標準(協議標準)，排放量以新安公司接收量核算。核定排放總量，因寧夏製藥屬間接排放，本次排污證換證後，寧夏當地政府取消了各間接排放企業化學需氧量、氨氮排放總量的限制，將總量指標直接撥付給政府配套建設的醫藥產業園區污水處理廠。
- 2、鍋爐廢氣排放濃度為全年自行監測平均排放濃度，執行排放標準為《鍋爐大氣污染物排放標準》(GB 13271-2014)表3中燃煤鍋爐排放限制(二氧化硫 ≤ 200 mg/m³、氮氧化物 ≤ 200 mg/m³、顆粒物 ≤ 30 mg/m³)排放量按在線監測量核算。揮發性有機物排放濃度為最終排入環境中的濃度(自行監測濃度)，執行標準為《製藥工業大氣污染物排放標準》(GB 37823-2019)表一中標準限值，排放量按照監測報告監測的排放廢氣量和排放濃度核算。

第五節 環境和社會責任



一、重大環保問題情況(續)

1. 公司及其附屬公司是否屬於環境保護部門公佈的重點排污單位(續)

(7) 寧夏製藥(續)

對污染物的處理：

嚴格執行「三同時」制度，對「三廢」進行有效地收集處理，污水處理設計總處理規模為7,500 m³/d(其中一套5,000 m³/d、一套2,500 m³/d)，目前實際總處理量為2,800 m³/d。污水經處理達到排污許可證標準後，經工業園區污水管網排至新安公司。廢氣處理：4套發酵、2套提煉廢氣治理採用「次氯酸鈉噴淋+水噴淋+雙向超氧水噴淋+微納米氣泡噴淋」治理工藝；2套污水處理池臭氣收集治理設施，採用「三級噴淋吸收(一級鹼水噴淋吸收+二級次氯酸鈉噴淋吸收+三級硫酸噴淋吸收)治理工藝」；1套RTO(蓄熱式熱氧化器)廢氣處理設施，採用焚燒方式處理；2台40噸循環流化床鍋爐(1開1備)正常運行，採用「布袋除塵+雙鹼法脫硫+鹼水噴淋除霧」治理工藝。一般固廢：爐渣、污泥委托填埋場填埋處置；苯丙菌渣做有機肥外售；苯丙母液委外回收利用；苯丙廢活性炭、洛伐廢活性炭入鍋爐焚燒處置。危險廢物：黴酚酸、多拉廢菌渣入鍋爐焚燒；廢活性炭、廢試劑空瓶、廢包裝袋等均委托有資質單位處置。2023年主要完成了以下防治污染設施的建設：1、停運原新北江污水處理系統，以此來消滅惡臭氣體的產生源；2、對現有的9套(30台)廢氣治理設施噴淋塔進行全面的清洗維保。

環境保護行政許可情況：

2020年12月完成了排污許可證的延續申領，有效期至2025年12月28日。2021年3月完成擴產多拉菌素項目竣工環境保護驗收。2021年9月，完成公司固體廢物優化處置環境影響後評價項目的專家評審及政府報備工作。公司申請變更排污許可證，2021年12月通過石嘴山市生態環境局平羅分局審核。2022年12月，通過了石嘴山市級綠色工廠認定，苯丙氨酸產能增加環境影響評價報告編制(目前專家正在評審)。按季度提報全國排污許可證管理信息平台(排污執行情況報告)、生態環境統計業務系統(企業環境統計報告)。2022年期間，還完成了第二輪中央環保督察問題的整改、企業自主驗收以及政府驗收等工作。公司嚴格執行「三同時」制度，落實環評要求的環保措施，環保設施正常運行。

第五節 環境和社會責任

一、重大環保問題情況(續)

1. 公司及其附屬公司是否屬於環境保護部門公佈的重點排污單位(續)

(7) 寧夏製藥(續)

突發環境事件應急預案：

《麗珠集團(寧夏)製藥有限公司突發環境事件應急預案》於2019年5月通過審核備案(備案表編號：640221-2019-005-II)並發佈。定期組織對公司內部進行環境因素和危險源辨識、應急預案演練等工作。提高應急預案的可操作性、提高應急救援人員的工作水平與救援隊伍的反應和配合的協調配合綜合能力。2021年5月重新修編《公司突發環境事件應急預案》，並於2021年8月通過專家評審及政府環保部門審核備案(備案表編號：640221-2021-054-H)。

環境治理和保護的投入及繳納環境保護稅的相關情況：

2023年上半年煙氣排污費人民幣65,622.19元；2023年上半年廢水產生量498,632 m³，上半年排污費人民幣3,440,560.80元(新安公司人民幣3.4元/m³，醫藥產業園污水處理廠人民幣3.5元/m³)；2023年上半年一般固廢處置費人民幣1,191,616.105元(上半年爐渣產生量26,385.08噸，外包轉運費人民幣40,000元/月，填埋費人民幣17元/噸；污泥產生量7,625.21噸，轉運費人民幣17.5元/噸，填埋費人民幣17元/噸)；2023年上半年危險廢物處置費人民幣112,740元(上半年廢活性炭產生39.14噸，人民幣2,500元/噸；廢包裝袋0.34噸，人民幣4,500元/噸；廢試劑空瓶2.34噸，人民幣4,000元/噸；廢包裝袋、廢試劑瓶運輸費人民幣4,000元/趟)。更換排水管道費用為人民幣28萬元。

環境自行監測方案：

公司制訂了2022年自行監測方案，並報石嘴山市生態環境局審核備案。嚴格按照方案要求每月、每季度開展監測，監測項目主要有：有組織排放廢氣、鍋爐排放廢氣、廢水、地下水、土壤、廠界無組織環境空氣、噪聲、循環水TOC，並將監測結果在《全國污染源監測數據管理與共享系統》和《石嘴山市企業自行監測信息公開平台系統》進行公示。開展了揮發性有機物質泄露檢測與修復(LDAR)工作。自動監測設備通過環境保護主管部門驗收，並與環境保護主管部門聯網。自動監測設備健全，監測數據準確、有效、真實。

第五節 環境和社會責任



一、重大環保問題情況(續)

1. 公司及其附屬公司是否屬於環境保護部門公佈的重點排污單位(續)

(8) 焦作合成

行業排放標準及生產經營活動中涉及的污染物排放的具體情況：

公司或子公司名稱	主要污染物及 特徵污染物的 種類	主要污染物及 特徵污染物的 名稱	排放方式	排放口數量	排放口分佈情況	執行的污染物		核定的排放		
						排放濃度 (mg/L)	排放標準 (mg/L)	排放總量 (t)	總量 (t/a)	超標排放 情況
焦作合成	水體污染物	化學需氧量	連續式	1	工業廢水車間總排口	97.84	220	4.274	60.8	無
	水體污染物	氨氮				4.27	35	0.151	8.8	無

環境保護相關政策和行業標準：

排放濃度、排放總量為最終排入下游污水處理廠的濃度與總量，來源為在線監測數據。按照最新《危險廢物識別標誌設置技術規範》更換管道危險廢物標識、標籤。

對污染物的處理：

嚴格執行「三同時」制度，對「三廢」進行有效地收集處理。其中污水設計處理能力3,000 t/d，採用「水解酸化池+厭氧UASB+好氧池+物化處理」的處理工藝，處理後污水經市政管網，排放至康達環保水務有限公司修武分公司污水處理廠。污水處理設施運行穩定，達標排放。2023年與焦作市藍晟環保技術服務有限公司簽訂「水質在線連續監測系統運行維護」合同。廢氣：2023年在回收工段增加二氯膜組設備，廢氣處理達標後排放；採用「噴淋+活性炭+噴淋+RTO焚燒設備」和「-20攝氏度冷凝+二氯膜組+噴淋+活性炭+噴淋+RTO焚燒設備」兩套工藝，對生產區工藝廢氣進行收集處理，達標後排放。固廢和危險廢物按照《河南省危險廢物規範化管理工作指南(試行)》要求，建設有符合「三防(防滲漏、防流失、防雨)」要求的危廢庫，對危險廢物進行儲存2023年與有資質的安陽中丹環保科技有限公司、洛陽德正廢棄資源再利用有限公司、沁陽金隅冀東環保科技有限公司簽訂「危險廢物處置合同」合同，定期對危險廢物進行處置。其他一般固廢，按照相關要求進行合規化處置。2023年1月與河南晨韻檢驗技術有限公司簽訂自行監測及自動監測設備比對合同，定期對公司排放口進行監測。

第五節 環境和社會責任

一、重大環保問題情況(續)

1. 公司及其附屬公司是否屬於環境保護部門公佈的重點排污單位(續)

(8) 焦作合成(續)

環境保護行政許可情況：

《焦作麗珠合成製藥有限公司現狀環境影響評估報告》，於2016年12月15日通過備案；嚴格執行「三同時」制度，落實環評要求的環保措施，環保設施運行正常。2020年12月完成國家排污許可證申領，嚴格執行各項環境保護政策，落實了各項管理任務。2023年根據《夏季臭氧污染防治攻堅戰行動方案》制定了焦作合成VOCs排放企業「一企一策」方案。按照《省廳2023年關於開展涉揮發性有機物行業企業專項執法檢查的通知要求》全面開展自查VOCs檢查，建立問題清單並積極進行整改。2023年03月開展本輪的清潔生產審核工作。

突發環境事件應急預案：

依照相關規定、要求，本著「預防為主，常備不懈；分類管理，分級響應；部門合作，分級負責；科學預防，高效處置」的原則，編制了《焦作麗珠合成製藥有限公司突發環境事件應急預案》，本預案於2021年4月通過審核發佈並備案(備案編號：4108042018005L)。編制了《焦作麗珠合成製藥有限公司危險廢物環境污染事故應急預案》，本預案於2018年1月通過審核備案。定期對公司內部進行環境因素和危險源辨識、應急預案演練等工作。提高應急預案的可操作性、提高應急救援人員的工作水平與救援隊伍的反應和銜接配合的協調配合能力。2023年公司新制定了《環保考核制度》、《焦作麗珠EHS環保考核制度》、《焦作麗珠隱患排查責任制度》。

環境治理和保護的投入及繳納環境保護稅的相關情況：

2023年上半年，焦作合成環境治理和環保投入費用為人民幣1,432,412.05元，環保稅為人民幣714.37元。

第五節 環境和社會責任



一、重大環保問題情況(續)

1. 公司及其附屬公司是否屬於環境保護部門公佈的重點排污單位(續)

(8) 焦作合成(續)

環境自行監測方案：

根據《國家重點監控企業自行監測及信息公開辦法(試行)》的有關要求，結合自身情況及時制定完成自行檢測方案，經環保主管部門審核、備案並向公眾公開。監測項目分析方法遵守國家環境監測技術規範和方法；嚴格按照國家相關規定做好監測分析儀的檢定和校準；揮發性有機物質泄漏檢測與修復(LDAR)工作於2023年6月完成，對車間溶劑管道、法蘭等設備設施進行檢測，對出現有泄露現象的地方進行維修整改。按照環境檢測技術規範的要求，公司污水在線安裝有自動監測設備，安裝COD、氨氮、pH值、流量、總氮的在線監測設備，已按要求聯網國發平台。公司按照自行檢測方案，嚴格按照方案要求每月、每季度開展監測，監測項目主要有：有組織排放廢氣、廢水、廠界無組織環境空氣、噪聲。

(9) 上海麗珠

行業排放標準及生產經營活動中涉及的污染物排放的具體情況：

公司或子公司名稱	主要污染物及特徵污染物的種類	主要污染物及特徵污染物的名稱	排放方式	排放口數量	排放口分佈情況	執行的污染物		核定的排放		超標排放情況
						排放濃度 (mg/L)/(mg/m ³)	排放標準 (mg/L)/(mg/m ³)	排放總量 (t)	總量 (t/a)	
上海麗珠	水體污染物	化學需氧量	間歇式	1	園區總排口	36.63	500	4.10	6.1738	無
	水體污染物	氨氮				1.88	40	0.21	0.8747	無
	大氣污染物	顆粒物	有組織間歇	2	屋頂5、6號排氣口	-	-	0.008	0.054	無
	大氣污染物	揮發性有機物	排放	8	屋頂1、2、3、4、7、8、9、10號排氣口	1.42	60	0.23	0.88325	無

第五節 環境和社會責任

一、重大環保問題情況(續)

1. 公司及其附屬公司是否屬於環境保護部門公佈的重點排污單位(續)

(9) 上海麗珠(續)

環境保護相關政策和行業標準：

排放濃度為每月第三方監測數據平均值，排放量為每月排放量累計總和，VOCs及顆粒物排放依據《製藥工業大氣污染物排放標準》(GB 37823-2019)，COD及氨氮排放按照《污水綜合排放標準》(DB 31/199-2018)執行。大氣污染物排放執行標準按照《製藥工業大氣污染物排放標準》(DB31/310005-2021)，《大氣污染物綜合排放標準》(DB31/933-2015)，《惡臭(異味)污染物排放標準》(DB31/1025-2016)，水污染物排放執行標準按照《生物製藥行業污染物排放標準》(DB31/373-2010)。上海麗珠屬其他重點排污單位，不屬水環境和大氣環境重點排污單位。

對污染物的處理：

公司於2018年設計並建造一座處理量為200 m³/d的污水處理站，公司廢水經該污水處理站處理後進入園區污水處理站進行二次處理後排入市政管網。公司設有符合「三防」要求的危廢庫，對危險廢物進行儲存，委託給有資質的公司進行正規化處置。公司的主要排放口採取活性炭吸附過濾處理，活性炭每半年進行一次更換，確保廢氣排放合規達標。2022年1月，公司對三樓固體制劑車間進行拆除改造成微球車間，故5號、6號排氣口無顆粒物排放。為了能達到新環評的法規要求(至少有一個以新帶老的減排削減措施)，2023年3月對4#排氣筒升級改造一二級活性炭吸附設備及監控平台處理設備升級。

第五節 環境和社會責任



一、重大環保問題情況(續)

1. 公司及其附屬公司是否屬於環境保護部門公佈的重點排污單位(續)

(9) 上海麗珠(續)

環境保護行政許可情況：

公司於2010年10月11日通過了《注射用醋酸亮丙瑞林微球產業化項目》環評審批，2020年1月10日取得《上海麗珠製藥有限公司配套工程及實驗室項目環境影響報告》審批，並於2020年9月完成了竣工驗收。粉針二車間於2022年完成改造，於2022年10月完成《建設項目環境影響報告表》，並於2023年3月取得《上海市浦東新區生態環境局關於上海麗珠製藥有限公司改擴建項目環境影響報告表的審批意見》。公司嚴格執行「三同時」制度，落實環評要求的環保措施，環保設施運行正常。《排污許可證》新證於2023年05月30日取得，有效期至2028年05月29日。

突發環境事件應急預案：

公司於2022年3月發佈備案《上海麗珠製藥有限公司突發環境事件應急預案》(備案編號：02-310115-2022-108-L)，公司每年對預案進行演練並評審，通過經常性的預案培訓，提高突發情況應急處置能力。上海麗珠於2023年5月22日完成《生產安全事故綜合應急預案》備案登記(備案編號：3101150000002023052200058)，通過生產安全事故的預案培訓，提高生產安全事故的應急處置能力。

環境治理和保護的投入及繳納環境保護稅的相關情況：

環境治理和保護的投入：4#排氣筒升級改造 — 二級活性炭吸附設備及監控平台處理設備升級；繳納環境保護稅：2023年上半年繳納了人民幣148.14元的環境保護稅；危廢處置費：2023年上半年共產生人民幣58萬元；環境監測：人民幣9萬元；排污許可證變更申報技術服務費：人民幣5.6萬元；排污許可證年度服務費：人民幣3.8萬元；環評竣工驗收：人民幣5.7萬元；排氣筒改造費用：人民幣8.9萬元；污水處理費用：人民幣50.7萬元。

第五節 環境和社會責任

一、重大環保問題情況(續)

1. 公司及其附屬公司是否屬於環境保護部門公佈的重點排污單位(續)

(9) 上海麗珠(續)

環境自行監測方案：

根據《排污單位自行監測技術指南總則》(HJ 819-2017)和排污許可證等相關要求，公司對所排放的污染物組織開展自行監測及信息公開，並制定自行監測方案。2022年，公司對主要廢氣排放口實行每月1次監測，一般排放口半年1次監測，噪聲每季度1次監測，廢水每月1次監測，監測項目及頻次符合排污許可證規定。聯合園區內其他三家企業和園區污水處理第三方簽字協議，在總排口安裝在線監測比對儀，有效監測污水排放情況。

(10) 麗珠單抗

行業排放標準及生產經營活動中涉及的污染物排放的具體情況：

公司或子公司名稱	主要污染物及 特徵污染物的 種類	主要污染物及 特徵污染物的 名稱	排放方式	排放口數量	排放口分佈情況	執行的污染物		核定的排放		超標排放 情況
						排放濃度 (mg/L)	排放標準 (mg/L)	排放總量 (t)	總量 (t/a)	
麗珠單抗	水體污染物	化學需氧量	間歇式	1	污水處理站	21.09	120	1.541	無	無
	水體污染物	氨氮		1	污水處理站	0.2	20	0.0146	無	無

環境保護相關政策和行業標準：

廢水排放口污染物排放濃度為委托有資質的第三方檢測數據的平均值，執行《混裝製劑類製藥工業水污染物排放標準》(GB 21908-2008)新建企業水污染物排放濃度限值、《生物工程類製藥工業水污染物排放標準》(GB 21907-2008)新建企業水污染物排放濃度限值和廣東省《水污染物排放限值》(DB 44/26-2001)第二時段一級標準中較嚴值執行。

第五節 環境和社會責任



一、重大環保問題情況(續)

1. 公司及其附屬公司是否屬於環境保護部門公佈的重點排污單位(續)

(10) 麗珠單抗(續)

對污染物的處理：

麗珠單抗三廢處理嚴格執行「三同時」制度，對「三廢」進行有效地收集處理。廢水方面(依托園區製藥廠廢水處理)：投資人民幣一千多萬元的一期、二期污水處理站，設計處理能力1,000 t/d，一期採用CASS工藝，二期採用A/O工藝，處理後污水經市政管網排放到污水處理廠。廢氣方面：目前已經使用外購蒸汽，鍋爐作為備用，極大地降低了廢氣排放量。廢水站廢氣採用經一級噴淋塔+紫外線(UV)光離子設備+二級噴淋塔組合方式處理。

環境保護行政許可情況：

《關於麗珠集團麗珠製藥廠V01產業化項目環境影響評價報告書》於2021年4月取得批覆；關於重組新型冠狀病毒融合蛋白疫苗規模化生產能力建設項目擴建製劑三線環境影響報告表於2022年3月取得批覆。公司於2022年11月變更新的排污許可證。公司將嚴格執行「三同時」制度，落實環評要求的環保措施。

突發環境事件應急預案：

麗珠單抗依照相關規定，於2022年編制了《麗珠單抗突發環境事件應急預案》。公司於2023年4月在公司危廢庫進行了危廢泄漏應急處置演練，提高員工應急處置能力，減小或消除事故後果影響。

環境治理和保護的投入及繳納環境保護稅的相關情況：

麗珠單抗蟲害委托有資質單位松茂蟲控對廠房環境進行有效防治和治理；廠房裝有廢氣排放處理設施；2023年上半年環境保護納稅額人民幣34元。

環境自行監測方案：

委托具有國家檢測資質的單位嚴格按照國家相關的法律法規及標準進行監測。結合自身情況，廢水廢氣委托檢測方按照排污許可執行方案要求進行定期監測，每次均嚴格按照國家相關規定做好監測工作，確保監測數據準確、有效、真實。

第五節 環境和社會責任

一、重大環保問題情況(續)

1. 公司及其附屬公司是否屬於環境保護部門公佈的重點排污單位(續)

(11) 麗珠試劑

行業排放標準及生產經營活動中涉及的污染物排放的具體情況：

公司或子公司名稱	主要污染物及特徵污染物的種類	主要污染物及特徵污染物的名稱	排放方式	排放口數量	排放口分佈情況	執行的污染物		核定的排放	
						排放濃度(mg/L)	排放標準(mg/L)	排放總量(t)	總量超標排放情況
麗珠試劑	水體污染物	化學需氧量	間歇式	1	污水處理站	16	500	0.02	無
	水體污染物	氨氮		1	污水處理站	0.09	無	0.00012	無

環境保護相關政策和行業標準：

麗珠試劑處理後的污水排入珠海市南區水質淨化廠，廢水排放按《廣東省地方標準 水污染物排放限值》(DB 44/26-2001)執行。

對污染物的處理：

麗珠試劑環保設施嚴格執行「三同時」，公司建有污水處理設施，2017年開始建設施工，2018年6月竣工驗收投入使用，處理流程有沉澱池、調節池、厭氧池、接觸氧化、二沉池等，污水經處理達標後通過市政污水管道排至珠海市南區水質淨化廠。麗珠試劑產生的危險廢棄物、一般工業固廢委托有資質的第三方公司處置。

環境保護行政許可情況：

麗珠試劑於2017年編制《新廠工程及生產項目環境影響報告書》，並於2018年2月6日得到珠海市環境保護局批覆，2018年6月完成竣工環境保護驗收。根據2019版《固定污染源排污許可分類管理名錄》和《排污許可管理辦法(試行)》的規定，於2020年注銷了排污許可證，進行了排污登記備案。

第五節 環境和社會責任



一、重大環保問題情況(續)

1. 公司及其附屬公司是否屬於環境保護部門公佈的重點排污單位(續)

(11) 麗珠試劑(續)

突發環境事件應急預案：

麗珠試劑依照相關規定，2021年開展突發環境事件風險評估及應急資源調查工作，編制了《珠海麗珠試劑股份有限公司突發環境事件應急預案》，已通過審核備案並發佈。定期對員工進行應急培訓與處置措施，面對突發環境事件發生時，能及時、快速、有效、有序地實施安全措施，控制與防止事故與污染蔓延，有效地減小或消除事故後果影響，儘快恢復生產秩序。

環境治理和保護的投入及繳納環境保護稅的相關情況：

2023年上半年按照年度環保治理預算使用環保治理費用，環境保護費用人民幣31.7059萬元，確保環保治理措施有效實施落地。

環境自行監測方案：

廢水：委托具有國家檢測資質單位嚴格按照國家相關的法律法規及標準進行監測。檢測方對化學需氧量、氨氮、懸浮物等水質指標進行季度環境日常監測，每季度開展一次檢測，每次均嚴格按照國家相關規定做好監測工作，確保監測數據準確、有效、真實，能達到排放標準。廢氣、噪聲：每年度委托對廠界噪聲和廢氣開展一次檢測，監測數據準確、有效、真實，能達到排放標準。

除上述披露外，有關情況請參考以往年度本公司披露的定期報告。

2. 公司及其附屬公司於報告期內因環境問題受到行政處罰的情況

適用 不適用

第五節 環境和社會責任

一、重大環保問題情況(續)

3. 報告期內為減少其碳排放所採取的措施及效果

✓ 適用 □ 不適用

公司名稱	本集團重點排污企業在報告期內為減少其碳排放所採取的措施及效果
福州福興	使用光伏發電，降低電能消耗；對高耗能水泵進行了節能改造，有效降低了能耗；更換了高效電機水泵以節約能耗；大力宣傳節能減耗，號召員工做到從日常工作中實現人走關燈，關空調、關電腦。
新北江製藥	使用光伏發電，降低電能消耗；利用水動能取代電機帶動涼水塔風扇轉動，在保證降溫效果的同時，減少電能消耗；使用LED燈，減少用電量，倡導全體員工要牢固樹立節約用電、安全用電意識；提倡空調使用溫度設置不低於26℃。推行綠色出行，鼓勵外出辦公採用公共交通，設立廠車接送員工上下班，減少員工私家車的使用。
麗珠合成	對冷水機組維修改造以更合理地利用能源以及生產部更加合理的排產節約了生產用電量；食堂、鍋爐使用天然氣作為燃料；將環保中心的污水處理羅茨風機更換為節能率約30%的磁懸浮風機，年節約用電約10.7萬kWh；更換超低氮鍋爐，熱效率提高了10%，每噸蒸汽單耗節約天然氣10立方米，氮氧化物排放量減少80%；號召全廠員工響應節約用電，做到人走關燈、空調關閉，限制空調最低溫度；推行綠色出行，鼓勵外出辦公採用公共交通，設立廠車接送員工上下班。

第五節 環境和社會責任



一、重大環保問題情況(續)

3. 報告期內為減少其碳排放所採取的措施及效果(續)

公司名稱	本集團重點排污企業在報告期內為減少其碳排放所採取的措施及效果
古田福興	安裝了4台130 m ³ /min的空壓機，替換原來耗電較大的空壓機以降低電耗；更換了一台冷水機組以降低電耗；更換一台100 m ³ /min空氣懸浮鼓風機，替換原來3台55 KW的羅茨空壓機，降低電耗和現場噪聲；號召全體員工「節約每一滴水，節約每一度電」，做到人走燈滅，設備斷電。
利民廠	1、鍋爐房通過增加在線遠程自動數據監控系統，對鍋爐房流量計瞬時流量監控做出分析判斷，排查廠內疏水閥及排氣閥是否處於完好狀態，減少了蒸汽浪費的情況。全廠公共管道蒸汽損耗平均為15.6%，通過蒸汽管道相關改造將蒸汽損耗降低至11%，預計可節約蒸汽1242噸；2、對研發中心動物房的蒸汽管道進行重新保溫及疏水閥改造，杜絕因水閥失靈導致蒸汽長排汽的情況發生；3、中藥提取一二車間通過對所有帶蒸汽加熱設備的排凝管道上均增加疏水裝置(共23個)，實現自動疏水，提高蒸汽利用率，預計每年節汽約100噸；中藥提取一二車間通過改變純化水循環系統降溫方式：由飲用水降溫→循環冷凍水降溫，從而達到減低飲用水消耗的目的，預計每年節水約3000噸；4、中藥提取一車間通過改善細化現有的正丁醇回收SOP、提高三七總皂苷-XST收粉量，從而達到降低正丁醇單耗的目的，以20批/年產量計算，每年約節人民幣約24,800元。

第五節 環境和社會責任

一、重大環保問題情況(續)

3. 報告期內為減少其碳排放所採取的措施及效果(續)

公司名稱	本集團重點排污企業在報告期內為減少其碳排放所採取的措施及效果
製藥廠	對鍋爐進行低氮改造，減少氮氧化物排放；通過合併冷凍站運行的方式，降低運行成本，P06車間停產時停用P06大空壓系統，個別設備通過小型空壓機進行供氣，可節約15,000度電左右，降低能源消耗；QC、倉庫等部門的空調按照需求做到定時開關，每天可節約700度電左右，進一步加強職能部門節能管理，中午午休期間關燈，提倡員工離開座位、辦公室實行人走關燈、關機，節約用電。
寧夏製藥	完成了空壓機預熱回收替代用於加熱冬季採暖用水的熱源項目，項目已完成待冬季投入運行，預計可節約蒸汽5,000噸；完成了103車間發酵循環水泵高效節能改造，年節約用電104萬度；完成了固體廢物(爐渣、污泥)再利用試驗，啓用後固廢不再填埋處置。
焦作合成	回收利用蒸汽冷凝水，減少蒸汽使用量，從而減少碳排放；對包裝設備更改成自動包裝，提高生產效率；在內部大力宣傳節能降耗，號召全體員工「節約一滴水，節省一度電」；車間油漆統一管理，杜絕浪費；蒸汽管道疏水閥門後增加了視鏡，以便觀察蒸汽是否流失；蒸汽冷凝水引到熱水罐及結晶罐生產輔助系統使用，減少蒸汽使用；車間公共區域的照明、走廊等更改為聲控或光控開關，車間照明燈逐步替換為LED燈；車間高能耗設備設施逐步更換成低能耗或自動化連鎖裝置。

第五節 環境和社會責任

一、重大環保問題情況(續)

3. 報告期內為減少其碳排放所採取的措施及效果(續)

公司名稱	本集團重點排污企業在報告期內為減少其碳排放所採取的措施及效果
上海麗珠	按照既定的節能方案，進一步強化日常的節能管理工作，通過檢查、宣傳等手段有效的提高了員工的節能意識，培養員工節約水電的良好習慣；優化接肽工藝，提高了接肽產出率10%以上，從而降低了單位產物的耗電量；把固體製劑車間改造成了粉針車間，粉針車間較固體製劑車間產生更少廢物，同時節約用電；舒適型空調機組(製冷)利用動力機房的冷水機組冷量，多膨式空調機組安置在室外利用風冷，節約了冷量，降低了能耗。為了減低廢氣排放濃度，減少VOCs排放量，對4號排氣筒增加安裝雙級活性炭，多處理一次後，能減低廢氣排放濃度，減少VOCs排放量；為了提高純水制水效率，更換了純水設備。
麗珠單抗	根據公司ESG目標制定節能減排措施，廢水合理利用；引進外購蒸汽，有效降低蒸汽使用量。通過檢查、宣傳等手段有效的提高了員工的節能意識，培養員工節約水電的良好習慣。使用LED燈，減少用電量，提倡人走關燈、關機，節約用電。設立廠車接送員工上下班。
麗珠試劑	委托第三方對污水處理設施進行日常月度維護保養，確保廢水處置系統正常有效，水質達標，不超限值排放。制定能源管理制度，節能減排，加強日常節能管理，提升公司節能效果。

第五節 環境和社會責任

二、鞏固拓展脫貧攻堅成果、鄉村振興的情況

1. 產業振興情況

本集團全面貫徹落實黨中央及總書記的重要指示精神，按照相關要求，制定並實施了「黃芪產業振興」規劃，採用「公司+基地」和「公司+專業合作社」的模式，輻射帶動當地種植、加工黃芪，因地制宜打造黃芪道地藥材產業，形成致富的長遠產業和支柱產業，發展特色黃芪產業的富民新路，推動「生態中藥基地」建設。

「黃芪產業振興」自2017年開始持續至今，本公司子公司大同麗珠芪源藥材有限公司（「大同麗珠」）分別在山西省大同市渾源縣和陝西省榆林市子洲縣自建了種植基地，在山西省大同市天鎮縣、朔州市應縣和陝西省榆林市與12家合作社、3名個人共建了黃芪種植基地，面積約3.3萬畝，累計幫扶了265人，有效推動了山西大同、陝西榆林相應地區的經濟發展。

本報告期，根據國家「鄉村振興戰略」，大同麗珠與山西省大同市渾源縣官兒鄉麻莊村村委會啟動了「村企共建」項目，對黃芪種植基地產地初加工工廠進行修繕和改造，達到了黃芪初加工和倉儲要求。另外，大同麗珠在陝西省榆林地區子洲縣對共建基地管理人員和種植大戶約15人按照新版《中藥材生產質量管理規範》進行GAP培訓，同時進行實地技術指導，並對其進行中藥材可追溯實訓，幫助完成中藥材可追溯的前期地塊規劃工作。

第五節 環境和社會責任



二、鞏固拓展脫貧攻堅成果、鄉村振興的情況(續)

2. 普惠慢病防治公益項目情況

為積極響應國家政策號召，本集團及健康元集團結合自身產業優勢合作開展「普惠慢病防治公益項目」計劃。項目計劃主要針對高血壓、高血脂和心腦血管等常見慢病，向偏遠地區捐贈包括普伐他汀鈉膠囊、苯磺酸氨氯地平膠囊、緬沙坦膠囊、單硝酸異山梨酯片等治療藥物，真正幫助到了偏遠地區的患病家庭，方便地區患者就近取藥，提高群眾慢病管理意識，幫助患病家庭減輕醫療負擔，有利於當地家庭醫生服務的推進落實，提供及時救助，並根據實際情況，為偏遠地區的低收入患病家庭提供幫助，助力當地鄉村振興。

2018年底至今，在各級地政府機關及有關主管部門的支持下，「普惠慢病防治公益項目」先後在四川省廣元市朝天區，四川省阿壩藏族羌族自治州松藩縣、四川省劍閣縣和平武縣，山西省大同市渾源縣、廣靈縣和靈丘縣，甘肅省東鄉縣、天祝縣、臨澤縣、山丹縣和會寧縣，吉林省向海國家自然保護區，河南省焦作市馬村區，安徽省黃山市黃山區，湖南省綏寧縣，江西省分宜縣，新疆維吾爾自治區喀什市等地區得以順利開展。截至本報告期末，公司向上述地區的低收入慢病人群分別捐贈了價值人民幣百萬元的慢性病治療藥物。

截至本報告期末，共簽訂慢病防治公益項目協議21份(含需幫扶的偏遠地區19個，其中國家級自然保護區2個)，幫助低收入慢病人員一萬七千餘人。2023年，計劃將再向更多有需要的地區捐贈藥品。

第六節 重要事項

一、公司實際控制人、股東、關聯方、收購人以及公司等承諾相關方在報告期內履行完畢及截至報告期末超期未履行完畢的承諾事項

適用 不適用

二、訴訟事項

重大訴訟仲裁事項

適用 不適用

本報告期，本公司無重大訴訟及仲裁事項。

其他訴訟事項

適用 不適用

截至本報告期末，本公司未達到重大訴訟披露標準的其他訴訟涉案金額合計人民幣3,852.64萬元。

三、破產重整相關事項

適用 不適用

四、控股股東及其他關聯方對上市公司的非經營性佔用資金情況

適用 不適用

本報告期，本公司不存在控股股東及其他關聯方對上市公司的非經營性佔用資金。

第六節 重要事項



五、與上一會計期間財務報告相比，合併報表範圍發生變化的情況說明

適用 不適用

本報告期，本公司合併報表範圍增加4家控股子公司，減少1家控股子公司，詳情如下：

2023年2月1日，公司與健康元藥業集團股份有限公司成立麗健(廣東)動物保健有限公司，註冊資本人民幣20,000萬元，其中本公司出資人民幣10,200萬元，佔其註冊資本51%；健康元藥業集團股份有限公司出資人民幣9,800萬元，佔其註冊資本49%。

2023年2月8日，公司與健康元藥業集團股份有限公司成立武漢康麗健康投資管理有限公司，註冊資本人民幣100,000萬元，其中本公司出資人民幣60,000萬元，佔其註冊資本60%；健康元藥業集團股份有限公司出資人民幣40,000萬元，佔其註冊資本40%。

2023年3月15日，貢山麗珠藥源科技有限公司注銷。

2023年3月6日，控股子公司上海麗珠製藥有限公司收購了上海中拓醫藥科技有限公司100%股權。

2023年4月13日，珠海市麗珠中藥現代化科技有限公司與麗珠集團利民製藥廠成立澳門麗珠中藥現代化科技有限公司，註冊資本10萬澳門幣，分別佔其註冊資本70%、30%。

六、聘任、解聘會計師事務所情況

本公司二零二二年度股東大會審議批准續聘致同會計師事務所(特殊普通合伙)為本公司二零二三年度審計師。

半年度財務報告是否已經審計

是 否

本公司半年度報告未經審計。

七、處罰及整改情況

適用 不適用

本報告期內，本公司沒有發生處罰及整改情況。

第六節 重要事項

八、公司及其控股股東、實際控制人的誠信狀況

適用 不適用

本公司及其控股股東、實際控制人不存在未履行法院生效判決、所負數額較大的債務到期未清償等情況。

九、根據《深圳上市規則》披露的重大關聯交易

1. 與日常經營相關的關聯交易

適用 不適用

關聯交易方	關聯關係	關聯交易類型	關聯交易內容	關聯交易定價原則	關聯交易	佔同類交易 金額的比例	是否超過 獲批額度	關聯交易結算 方式
					金額 (人民幣萬元)			
廣東藍寶製藥有限公司	本公司董事任董事的公司	採購商品	原材料	依市場價協商確定	161.53	0.10%	否	銀行結算
焦作健康元生物製品有限公司	控股股東之子公司	採購商品	原材料	依市場價協商確定	12,794.27	8.31%	否	銀行結算
深圳市海濱製藥有限公司	控股股東之子公司	採購商品	原材料	依市場價協商確定	1,058.82	0.69%	否	銀行結算
健康元藥業集團股份有限公司	控股股東	採購商品	產成品	依市場價協商確定	15.63	0.01%	否	銀行結算
江蘇一贏家醫療科技有限公司	本公司董事控制的公司	採購商品	產成品	依市場價協商確定	52.21	0.03%	否	銀行結算
健康元藥業集團股份有限公司	控股股東	接受勞務	研發服務	依市場價協商確定	46.38	0.24%	否	銀行結算
焦作健康元生物製品有限公司	控股股東之子公司	接受勞務	水電及動力	依市場價協商確定	1,602.27	8.14%	否	銀行結算
廣州健康元呼吸藥物工程技術有限公司	控股股東之子公司	接受勞務	研發服務	依市場價協商確定	196.54	1.00%	否	銀行結算
上海方予健康醫藥科技有限公司	控股股東之子公司	接受勞務	研發服務	依市場價協商確定	251.07	1.28%	否	銀行結算
深圳太太藥業有限公司	控股股東之子公司	接受勞務	現代服務	依市場價協商確定	2.73	0.01%	否	銀行結算

第六節 重要事項

九、根據《深圳上市規則》披露的重大關聯交易(續)

1. 與日常經營相關的關聯交易(續)

關聯交易方	關聯關係	關聯交易類型	關聯交易內容	關聯交易定價原則	關聯交易	佔同類交易 金額的比例	是否超過 獲批額度	關聯交易結算 方式
					金額 (人民幣萬元)			
江蘇一贏家醫療科技有限公司	本公司董事控制的公司	接受勞務	現代服務	依市場價協商確定	8.93	0.05%	否	銀行結算
深圳市有寶科技有限公司	本公司董事控制的公司	接受勞務	現代服務	依市場價協商確定	64.33	0.33%	否	銀行結算
健康元海濱藥業有限公司	控股股東之子公司	銷售商品	產成品	依市場價協商確定	126.62	0.02%	否	銀行結算
健康元藥業集團股份有限公司	控股股東	銷售商品	產成品	依市場價協商確定	1.89	0.00%	否	銀行結算
上海方予健康醫藥科技有限公司	控股股東之子公司	銷售商品	產成品	依市場價協商確定	2.30	0.00%	否	銀行結算
深圳市海濱製藥有限公司	控股股東之子公司	銷售商品	產成品	依市場價協商確定	14.16	0.00%	否	銀行結算
深圳太太藥業有限公司	控股股東之子公司	銷售商品	產成品	依市場價協商確定	2.38	0.00%	否	銀行結算
四川健康阿鹿醫院管理 有限公司之子公司	本公司董事任董事的公司 之子公司	銷售商品	產成品	依市場價協商確定	128.03	0.02%	否	銀行結算
廣東藍寶製藥有限公司	本公司董事任董事的公司	銷售商品	產成品	依市場價協商確定	1,968.83	0.30%	否	銀行結算
珠海聖美生物診斷技術有限公司	本公司董事任董事的公司	銷售商品	產成品	依市場價協商確定	0.27	0.00%	否	銀行結算
珠海市聖美基因檢測科技有限公司	本公司董事任董事的公司 之子公司	銷售商品	產成品	依市場價協商確定	0.79	0.00%	否	銀行結算
廣東藍寶製藥有限公司	本公司董事任董事的公司	提供勞務	水電及動力	依市場價協商確定	312.85	60.07%	否	銀行結算
河南省健康元生物醫藥研究院 有限公司	控股股東之子公司	提供勞務	檢測	依市場價協商確定	7.93	1.52%	否	銀行結算
健康元(廣東)特醫食品有限公司	控股股東之子公司	提供勞務	水電及動力	依市場價協商確定	6.22	1.19%	否	銀行結算

第六節 重要事項

九、根據《深圳上市規則》披露的重大關聯交易(續)

1. 與日常經營相關的關聯交易(續)

關聯交易方	關聯關係	關聯交易類型	關聯交易內容	關聯交易定價原則	關聯交易		是否超過 獲批額度	關聯交易結算 方式
					金額 (人民幣萬元)	佔同類交易 金額的比例		
健康元海濱藥業有限公司	控股股東之子公司	提供勞務	現代服務	依市場價協商確定	30.10	5.78%	否	銀行結算
健康元藥業集團股份有限公司	控股股東	提供勞務	加工費	依市場價協商確定	53.09	10.19%	否	銀行結算
天津同仁堂集團股份有限公司	本公司董事任董事的公司	提供勞務	現代服務	依市場價協商確定	28.30	5.43%	否	銀行結算
珠海聖美生物診斷技術有限公司	本公司董事任董事的公司	提供勞務	水電及動力	依市場價協商確定	22.94	4.40%	否	銀行結算
珠海市聖美基因檢測科技有限公司	本公司董事任董事的公司 之子公司	提供勞務	水電及動力、 檢測	依市場價協商確定	26.63	5.11%	否	銀行結算
健康藥業(中國)有限公司	控股股東之子公司	租出資產	房屋建築物	依市場價協商確定	1.93	0.42%	否	銀行結算
健康元(廣東)特醫食品有限公司	控股股東之子公司	租出資產	房屋建築物	依市場價協商確定	12.65	2.78%	否	銀行結算
天誠實業有限公司	控股股東之子公司	租出資產	房屋建築物	依市場價協商確定	1.35	0.30%	否	銀行結算
珠海聖美生物診斷技術有限公司	本公司董事任董事的公司	租出資產	房屋建築物	依市場價協商確定	111.31	24.50%	否	銀行結算
珠海市聖美基因檢測科技有限公司	本公司董事任董事的公司 之子公司	租出資產	房屋建築物	依市場價協商確定	12.00	2.64%	否	銀行結算
健康元藥業集團股份有限公司	控股股東	租入資產	房屋建築物	依市場價協商確定	34.65	2.05%	否	銀行結算

第六節 重要事項

九、根據《深圳上市規則》披露的重大關聯交易(續)

1. 與日常經營相關的關聯交易(續)

關聯交易方	關聯關係	關聯交易類型	關聯交易內容	關聯交易定價原則	關聯交易金額 (人民幣萬元)	佔同類交易 金額的比例	是否超過 獲批額度	關聯交易結算 方式
焦作健康元生物製品有限公司	控股股東之子公司	租入資產	房屋建築物、 設備	依市場價協商確定	128.54	7.59%	否	銀行結算
合計					19,290.47	-	-	-
大額銷貨退回的詳細情況	不適用							
按類別對本期將發生的日常關聯交易進行總金額預計的，在報告期內的實際履行情況(如有)	<p>本報告期，公司發生的日常關聯交易總金額為人民幣19,290.47萬元。其中，與控股股東健康元及其附屬公司發生的日常關聯交易金額約為人民幣16,391.52萬元，佔經公司董事會審批預計金額(人民幣46,200.00萬元)的35.48%；與藍寶製藥發生的日常關聯交易金額約為人民幣2,443.21萬元，佔經公司董事會審批預計金額(人民幣6,620.00萬元)的36.91%；與聖美生物及聖美基因發生的日常關聯交易金額為人民幣173.94萬元，佔經公司董事會審批預計金額(人民幣440.00萬元)的39.53%；與四川健康阿鹿醫院管理有限公司及其子公司發生的日常關聯交易金額合計為人民幣128.03萬元，佔經公司董事會審批預計金額(人民幣450.00萬元)的28.45%；與深圳市有寶科技有限公司發生的日常關聯交易金額為人民幣64.33萬元，佔經公司董事會審批預計金額(人民幣280.00萬元)的22.98%；與江蘇一贏家醫療科技有限公司發生的日常關聯交易金額為人民幣61.14萬元，佔經公司董事會審批預計金額(人民幣330.00萬元)的18.53%；與天津同仁堂集團股份有限公司發生的日常關聯交易金額為人民幣28.30萬元，佔經公司經營管理層審批預計金額(人民幣60.00萬元)的47.17%。上述關聯交易均未超出審批的預計金額。</p>							
交易價格與市場參考價格差異較大的原因(如適用)	不適用							

註：上述內容有關詳情請見公司於2023年1月12日發佈的《麗珠醫藥集團股份有限公司關於公司2023年度日常關聯交易預計的公告》(公告編號：2023-006)。

第六節 重要事項

九、根據《深圳上市規則》披露的重大關聯交易(續)

2. 資產或股權收購、出售發生的關聯交易

適用 不適用

3. 共同對外投資的關聯交易

適用 不適用

共同投資方	關聯關係	被投資企業的名稱	被投資企業的主營業務	被投資企業的註冊資本 (人民幣萬元)	被投資企業的總資產 (人民幣萬元)	被投資企業的淨資產 (人民幣萬元)	被投資企業的淨利潤 (人民幣萬元)
健康元藥業集團股份有限公司	控股股東	武漢康麗健康投資管理有限公司	實業投資、資產管理、投資管理、投資諮詢等	100,000.00	10.00	10.00	-
健康元藥業集團股份有限公司	控股股東	麗健(廣東)動物保健有限公司	動物保健業務	20,000.00	7,216.62	7,104.07	-395.93
被投資企業的重大在建項目的進展情況(如有)		不適用					

4. 關聯債權債務往來

適用 不適用

是否存在非經營性關聯債權債務往來

是 否

公司報告期不存在非經營性關聯債權債務往來。

第六節 重要事項



九、根據《深圳上市規則》披露的重大關聯交易 (續)

5. 其他重大關聯交易

適用 不適用

其他重大關聯交易詳情請參見本報告第五節中「十、依據《香港上市規則》定義的關連交易」中相關內容。除此之外，本集團本報告期內沒有其他重大關聯交易。

6. 與存在關聯關係的財務公司往來情況及公司控股的財務公司與關聯方的往來情況

適用 不適用

十、依據《香港上市規則》定義的關連交易

1. 一次性關連交易

控股子公司股權架構重組之關連交易

茲提述載於公司網站及披露易以及巨潮網上本公司日期為2020年12月4日及2020年12月5日的公告（「該公告」）及日期為2020年12月16日的通函（「該通函」）。

2020年12月4日，為優化本公司控股子公司麗珠開曼及其下屬企業的股權架構、便於該等公司的境內境外融資，經董事會審議批准，本公司、Livzon International、健康元、Joincare BVI、YF Pharmab Limited與麗珠開曼、麗珠生物、生物科技香港、麗珠單抗、珠海市卡迪生物醫藥有限公司（「卡迪」）共同簽訂了《重組框架協議》，據此，各方有條件同意訂立一系列交易以簡化及優化重組集團的資本及股權結構（「重組」）。重組包括多個交易及安排，詳情請參見該公告及該通函。

截止本報告期末，重組下卡迪的股權轉讓尚未完成，其他相關詳情可參見本公司2022年年報。

第六節 重要事項

十、依據《香港上市規則》定義的關連交易(續)

1. 一次性關連交易(續)

與健康元成立合資公司

茲提述載於公司網站及披露易上本公司日期為2023年1月16日的公告。

2023年1月16日，經董事會批准，本公司與健康元訂立合作框架協議(「合作框架協議」)，據此，本公司與健康元同意以現金投資的方式成立合資公司(「合資公司」)，其中本公司將出資人民幣1.02億元及健康元將出資人民幣0.98億元。因此，本公司及健康元將分別直接擁有合資公司的51%及49%權益。

考慮到動物保健產品相關業務的特點及良好發展前景，本公司與健康元共同投資設立合資公司，旨在整合雙方在該領域的優勢資源，進一步加快動物保健領域業務佈局與營銷力度，有利於鞏固及提升本公司原有動物保健類原料藥領域優勢及業務綜合競爭力，進入動物保健類製劑高速發展的消費市場，符合本公司創新發展的戰略要求。

於該公告最後實際可行日期，健康元連同其連絡人(定義見《香港上市規則》)直接及間接持有本公司已發行股份總數約44.77%。因此，根據《香港上市規則》第14A章，健康元為本公司的關連人士，故成立合資公司構成本公司根據《香港上市規則》第14A章的關連交易。由於合作框架協議項下成立合資公司的一項或多項適用百分比率(定義見《香港上市規則》)超過0.1%但低於5%且成立合資公司的對價超過港幣300萬元，故合作框架協議項下成立合資公司須遵守《香港上市規則》第14A章項下的申報及公告規定，但獲豁免遵守獨立股東批准規定。

第六節 重要事項



十、依據《香港上市規則》定義的關連交易 (續)

1. 一次性關連交易 (續)

出售與動物保健業務有關的資產

茲提述載於公司網站及披露易上本公司日期為2023年2月17日的公告。

2023年2月17日，經董事會批准，本公司的非全資附屬公司新北江製藥與麗健(廣東)動物保健有限公司(「合資公司」，合資公司成立的詳情請參見本公司2023年1月16日公告)訂立重組協議，據此，新北江製藥同意向合資公司出售標的資產(「出售」)，對價為人民幣48.4552百萬元。

新北江製藥將與動物保健業務運營相關的資產剝離注入合資公司，一方面可以使新北江製藥更加專注於原料藥(含寵物原料藥)及中間體之核心業務，另一方面從本公司整體利益角度也有利於加強不同業務獨立性和營運專業化程度，並進一步加快動物保健領域業務佈局與營銷力度。

於該公告日期，本公司控股股東健康元直接持有合資公司49%的權益。因此，根據《香港上市規則》第14A章，合資公司為一間關連附屬公司及因此為本公司的關連人士，故出售構成本公司根據《香港上市規則》第14A章的關連交易。由於出售的一項或多項適用百分比率(定義見《香港上市規則》)超過0.1%但低於5%且出售的對價超過港幣300萬元，故出售須遵守《香港上市規則》第14A章項下的申報及公告規定，但獲豁免遵守獨立股東批准規定。

2. 持續關連交易

本報告期內，本集團與控股股東健康元及其子公司實際發生的構成《香港上市規則》第十四A章所界定的「持續關連交易」，請參閱本報告第六節「九、根據《深圳上市規則》披露的重大關聯交易」之「1.與日常經營相關的關聯交易」相關內容。

第六節 重要事項

十、依據《香港上市規則》定義的關連交易 (續)

2. 持續關連交易 (續)

與健康元訂立二零二三水電框架協議

茲提述載於公司網站及披露易上本公司日期為2023年1月11日的公告。2023年1月11日，本公司與健康元訂立了二零二三水電框架協議，內容有關自2023年1月1日起計至2023年12月31日止期間內本集團從健康元集團接受水、電、蒸汽、天然氣及污水處理之持續關連交易，最高金額為人民幣42.20百萬元（「2023水電額度」）。

由於焦作合成和上海麗珠生物科技有限公司焦作分公司（兩家均為本公司附屬公司）位於焦作健康元（健康元附屬公司）的生產廠區內，需要焦作健康元給予其提供水、電、蒸汽、天然氣及污水處理作生產及經營之用。

於2023年1月11日，健康元直接及間接持有本公司約44.77%股本權益，因而為本公司的控股股東。因此，健康元及其連絡人為本公司的關連人士，根據《香港上市規則》第十四A章，二零二三水電框架協議項下擬進行的交易構成本公司的持續關連交易。鑒於2023水電額度的最高適用百分比率超過0.1%但低於5%，二零二三水電框架協議項下擬進行的交易因而須遵守申報及公告規定，但獲豁免遵守《香港上市規則》第十四A章下的獨立股東批准規定。

與健康元訂立二零二三接受勞務服務框架協議

茲提述載於公司網站及披露易上本公司日期為2023年1月11日的公告。2023年1月11日，本公司與健康元訂立了二零二三接受勞務服務框架協議，內容有關自2023年1月12日起計至2023年12月31日止期間內本集團從健康元集團接受勞務服務之持續關連交易，最高金額為人民幣44.80百萬元（「2023接受勞務服務額度」）。

健康元集團在藥物研發上有豐富經驗，有較多比本次合作品種研發難度更大的但研發成功的案例，亦有同類新產品的開發經驗，可充分利用健康元集團的研發資源與經驗，將有助於推進本集團藥物研發進度。與健康元集團的繼續合作，將確保當前研發工作的進展不會中斷。

於2023年1月11日，健康元直接及間接持有本公司約44.77%股本權益，因而為本公司的控股股東。因此，健康元及其連絡人為本公司的關連人士，根據《香港上市規則》第十四A章，二零二三接受勞務服務框架協議項下擬進行的交易構成本公司的持續關連交易。鑒於2023接受勞務服務額度的最高適用百分比率超過0.1%但低於5%，二零二三接受勞務服務框架協議項下擬進行的交易因而須遵守申報及公告規定，但獲豁免遵守《香港上市規則》第十四A章下的獨立股東批准規定。

第六節 重要事項



十、依據《香港上市規則》定義的關連交易(續)

2. 持續關連交易(續)

與健康元訂立二零二三提供勞務服務框架協議

茲提述載於公司網站及披露易上本公司日期為2023年1月11日的公告。2023年1月11日，本公司與健康元訂立了二零二三提供勞務服務框架協議，內容有關自2023年1月12日起計至2023年12月31日止期間內本集團向健康元集團提供勞務服務之持續關連交易，最高金額為人民幣30.00百萬元(「2023提供勞務服務額度」)。

健康元集團可利用本集團在小容量液體製劑領域的豐富生產經驗和優良生產往績，充分利用本集團現有符合小容量液體製劑工藝和劑型要求的生產車間，調動本集團部分過剩產能，優化本集團生產車間產能利用率。

於2023年1月11日，健康元直接及間接持有本公司約44.77%股本權益，因而為本公司的控股股東。因此，健康元及其連絡人為本公司的關連人士，根據《香港上市規則》第十四A章，二零二三提供勞務服務框架協議項下擬進行的交易構成本公司的持續關連交易。鑒於2023提供勞務服務額度的最高適用百分比率超過0.1%但低於5%，二零二三提供勞務服務框架協議項下擬進行的交易因而須遵守申報及公告規定，但獲豁免遵守《香港上市規則》第十四A章下的獨立股東批准規定。

與麗珠單抗訂立二零二三水電框架協議

茲提述載於公司網站及披露易上本公司日期為2023年1月11日的公告。2023年1月11日，為了滿足麗珠單抗經營發展需要，本公司召開董事會審議批准自2023年1月1日起計至2023年12月31日止期間內本集團向麗珠單抗提供水、電、蒸汽及污水處理之持續關連交易，最高金額為人民幣33.00百萬元(「2023水電額度」)。同日，本公司與麗珠單抗就上述持續關連交易訂立了二零二三水電框架協議。

由本集團向麗珠單抗提供水、電、蒸汽及污水處理可減低對麗珠單抗生產經營的潛在影響及節約費用。由於麗珠單抗為本公司的控股附屬公司，從而可以提升本集團的整體經營表現。

於2023年1月11日，健康元直接及間接擁有本公司約44.77%股本權益，因而為本公司的控股股東。健康元間接擁有麗珠單抗33.07%股本權益，因而麗珠單抗為健康元的連絡人。因此，健康元及其連絡人以及麗珠單抗為本公司的關連人士，根據《香港上市規則》第十四A章，二零二三水電框架協議項下擬進行的交易構成本公司的持續關連交易。鑒於2023水電額度的最高適用百分比率超過0.1%但低於5%，二零二三水電框架協議項下擬進行的交易因而須遵守申報及公告規定，但獲豁免遵守《香港上市規則》第十四A章下的股東批准規定。

第六節 重要事項

十、依據《香港上市規則》定義的關連交易 (續)

2. 持續關連交易 (續)

與麗珠單抗訂立二零二三勞務服務框架協議

茲提述載於公司網站及披露易上本公司日期為2023年1月11日的公告。2023年1月11日，為了滿足麗珠單抗經營發展需要，本公司召開董事會審議批准自2023年1月12日起計至2023年12月31日止期間內本集團向麗珠單抗提供勞務服務之持續關連交易，最高金額為人民幣19.00百萬元（「2023勞務服務額度」）。同日，本公司與麗珠單抗就上述持續關連交易訂立了二零二三勞務服務框架協議。

麗珠單抗可利用本集團在激素類藥物領域的豐富生產經驗和優良生產往績，充分利用本集團現有符合rHCG、rFSH工藝和劑型要求的生產車間，調動本集團部分過剩產能，優化本集團生產車間產能利用率。同時，避免麗珠單抗產能重覆建設，使彼可將資源專注於研發。由於麗珠單抗為本公司的控股附屬公司，從而可以提升本集團的整體經營表現。

於2023年1月11日，健康元直接及間接擁有本公司約44.77%股本權益，因而為本公司的控股股東。健康元間接擁有麗珠單抗33.07%股本權益，因而麗珠單抗為健康元的連絡人。因此，健康元及其連絡人以及麗珠單抗為本公司的關連人士，根據《香港上市規則》第十四A章，二零二三勞務服務框架協議項下擬進行的交易構成本公司的持續關連交易。鑒於2023勞務服務額度的最高適用百分比率超過0.1%但低於5%，二零二三勞務服務框架協議項下擬進行的交易因而須遵守申報及公告規定，但獲豁免遵守《香港上市規則》第十四A章下的股東批准規定。

與麗珠單抗訂立二零二三租出資產框架協議

茲提述載於公司網站及披露易上本公司日期為2023年1月11日的公告。2023年1月11日，為了滿足麗珠單抗經營發展需要，本公司召開董事會審議批准自2023年1月1日起計至2023年12月31日止期間內本集團向麗珠單抗租出資產之持續關連交易，最高金額為人民幣39.99百萬元（「2023租賃額度」）。同日，本公司與麗珠單抗就上述持續關連交易訂立了二零二三租出資產框架協議。

麗珠單抗從本公司附屬公司製藥廠租入廠房和設備可減低對麗珠單抗生產經營的潛在影響及節約費用。由於麗珠單抗為本公司的控股附屬公司，從而可以提升本集團的整體經營表現。

第六節 重要事項



十、依據《香港上市規則》定義的關連交易(續)

2. 持續關連交易(續)

與麗珠單抗訂立二零二三租出資產框架協議(續)

於2023年1月11日，健康元直接及間接擁有本公司約44.77%股本權益，因而為本公司的控股股東。健康元間接擁有麗珠單抗33.07%股本權益，因而麗珠單抗為健康元的連絡人。因此，健康元及其連絡人以及麗珠單抗為本公司的關連人士，根據《香港上市規則》第十四A章，二零二三租出資產框架協議項下擬進行的交易構成本公司的持續關連交易。鑒於2023租賃額度的最高適用百分比率超過0.1%但低於5%，二零二三租出資產框架協議項下擬進行的交易因而須遵守申報及公告規定，但獲豁免遵守《香港上市規則》第十四A章下的股東批准規定。

與麗珠單抗訂立新二零二三採購框架協議

茲提述載於公司網站及披露易上本公司日期為2023年6月30日的公告。2023年6月30日，為了滿足麗珠單抗經營發展需要，本公司召開董事會審議批准調整自2023年1月12日起計至2023年12月31日止期間內本集團從麗珠單抗採購藥品之持續關連交易的額度，最高金額從人民幣11.00百萬元調整為人民幣39.00百萬元(「2023新額度」)。同日，本公司與麗珠單抗就上述持續關連交易訂立了框架協議(「新二零二三採購框架協議」)，於2023年1月11日訂立的二零二三採購框架協議(根據《香港上市規則》第14A.76(1)條的規定符合最低豁免水平)於同日已告失效。

麗珠單抗可利用本集團在銷售團隊管理的豐富經驗及銷售管道佈局的優勢，提高資源使用效率，降低運營成本，避免麗珠單抗重覆建設銷售團隊，使彼可將資源專注於研發。由於麗珠單抗為本公司的控股附屬公司，從而可以提升本集團的整體經營表現。

於2023年6月30日，健康元直接及間接擁有本公司約44.77%股本權益，因而為本公司的控股股東。健康元間接擁有麗珠單抗33.07%股本權益，因而麗珠單抗為健康元的連絡人。因此，健康元及其連絡人以及麗珠單抗為本公司的關連人士，根據《香港上市規則》第14A章，新二零二三採購框架協議項下擬進行的交易構成本公司的持續關連交易。鑒於2023新額度的最高適用百分比率超過0.1%但低於5%，新二零二三採購框架協議項下擬進行的交易因而須遵守申報及公告規定，但獲豁免遵守《香港上市規則》第14A章下的股東批准規定。

第六節 重要事項

十、依據《香港上市規則》定義的關連交易 (續)

2. 持續關連交易 (續)

重續有關二零二三年之持續關連交易

茲提述載於公司網站及披露易上本公司日期為2022年11月7日的公告。

為重續二零二零健康元採購框架協議(已於2022年12月31日屆滿)，並考慮到本集團開發及製造多種抗真菌及抗生素相關產品及新產品的業務之持續發展，以及健康元集團所提供的產品及原材料的質量、價格及供應穩定性等諸多因素，經董事會批准，本公司及健康元於2022年11月7日訂立二零二三健康元採購框架協議，據此，健康元集團將於2023年1月1日至2023年12月31日止向本集團出售主要用於生產抗真菌及抗生素相關製劑產品的產品及原材料，年度上限為人民幣325.00百萬元。

於2022年11月7日，健康元直接及間接持有本公司全部已發行股本約44.77%，因此，根據《香港上市規則》第14A章，健康元及其連絡人為本公司的關連人士，以及二零二三健康元採購框架協議項下擬進行的交易構成本公司的持續關連交易。由於二零二三健康元採購框架協議項下擬訂立的年度上限的最高適用百分比率超逾0.1%但低於5%，因此二零二三健康元採購框架協議項下擬進行的交易須遵守《香港上市規則》第14A章項下的申報、公告及年度審閱的規定，但豁免獨立股東批准的規定。

第六節 重要事項



十一 重大合同及其履行情況

1. 托管、承包、租賃事項情況

托管情況

適用 不適用

公司報告期不存在為公司帶來的損益達到公司報告期利潤總額10%以上的托管項目。

承包情況

適用 不適用

公司報告期不存在為公司帶來的損益達到公司報告期利潤總額10%以上的承包項目。

租賃情況

適用 不適用

公司報告期不存在為公司帶來的損益達到公司報告期利潤總額10%以上的租賃項目。

2. 重大擔保

適用 不適用

(1) 擔保情況

授信融資擔保

單位：人民幣萬元

公司及其附屬公司對外擔保情況(不包括對附屬公司的擔保)

擔保對象名稱	擔保額度相關		實際擔保		擔保物		是否為關聯方		
	公告披露日期	擔保額度	金額	擔保類型	(如有)	反擔保情況	擔保期	是否履行完畢	擔保
-	-	-	-	-	-	-	-	-	-
報告期內審批的對外擔保額度合計(A1)					- 報告期內對外擔保實際發生額合計(A2)				-
報告期末已審批的對外擔保額度合計(A3)					- 報告期末實際對外擔保餘額合計(A4)				-

第六節 重要事項

十一 重大合同及其履行情况 (續)

2. 重大擔保 (續)

(1) 擔保情况 (續)

授信融資擔保 (續)

公司對附屬公司的擔保情况

擔保對象名稱	擔保額度相關公告披露日期	擔保額度	實際發生日期 (協議簽署日)	實際擔保金額	擔保類型	擔保物 (如有)	反擔保情况	擔保期	是否履行完畢	是否為關聯方 擔保
珠海市麗珠單抗生物技術有限公司	2021.10.26	235,000.00	2021.9.30	178,490.02	連帶責任擔保	無	擔保對象其他股東已提供反擔保	2021.9.30-2028.6.8	否	否
麗珠集團麗珠製藥廠	2023.3.31	17,000.00	2020.3.30	766.44	連帶責任擔保	無	無	2020.3.30-2023.2.21	否	否
麗珠集團麗珠製藥廠	2023.3.31	10,000.00	2022.8.5	7,854.48	連帶責任擔保	無	無	2017.8.22-2025.6.1	否	否
麗珠集團麗珠製藥廠	2023.3.31	20,000.00	2022.8.29	8,015.17	連帶責任擔保	無	無	2022.8.29-2023.8.28	否	否
麗珠集團麗珠製藥廠	2023.3.31	15,000.00	2022.12.6	5,148.60	連帶責任擔保	無	無	2022.12.6-2026.6.6	否	否
麗珠集團麗珠製藥廠	2023.3.31	30,000.00	2021.8.4	2,014.89	連帶責任擔保	無	無	2021.8.4-2024.3.22	否	否
珠海保稅區麗珠合成製藥有限公司	2023.3.31	20,000.00	2022.8.5	14,708.99	連帶責任擔保	無	無	2017.8.22-2025.6.1	否	否
珠海保稅區麗珠合成製藥有限公司	2023.3.31	10,000.00	2022.6.1	6,095.19	連帶責任擔保	無	無	2022.6.1-2024.12.31	否	否
珠海保稅區麗珠合成製藥有限公司	2023.3.31	20,000.00	2022.8.29	672.41	連帶責任擔保	無	無	2022.8.29-2023.8.28	否	否
珠海保稅區麗珠合成製藥有限公司	2023.3.31	10,000.00	2022.12.6	4,900.39	連帶責任擔保	無	無	2022.12.6-2026.6.6	否	否

第六節 重要事項



十一 重大合同及其履行情況(續)

2. 重大擔保(續)

(1) 擔保情況(續)

授信融資擔保(續)

公司對附屬公司的擔保情況

擔保對象名稱	擔保額度相關		實際發生日期 (協議簽署日)	擔保物		擔保期	是否履行完畢	是否為關聯方 擔保		
	公告披露日期	擔保額度		實際擔保金額	擔保類型				反擔保情況	
麗珠集團新北江製藥股份有限公司	2023.3.31	6,500.00	2022.8.5	2,514.60	連帶責任擔保	無	擔保對象	2017.8.22-2025.6.1	否	否
麗珠集團新北江製藥股份有限公司	2023.3.31	10,000.00	2022.1.1	437.00	連帶責任擔保	無	其他股東	2022.1.1-2023.12.31	否	否
麗珠集團(寧夏)製藥有限公司	2023.3.31	20,000.00	2022.8.5	14,116.22	連帶責任擔保	無	已提供	2017.8.22-2025.6.1	否	否
麗珠集團福州福興醫藥有限公司	2023.3.31	15,000.00	2022.8.5	6,265.05	連帶責任擔保	無	反擔保	2017.8.22-2025.6.1	否	否
四川光大製藥有限公司	2023.3.31	10,000.00	2022.8.5	4,665.24	連帶責任擔保	無	無	2017.8.22-2025.6.1	否	否
四川光大製藥有限公司	2023.3.31	10,000.00	2022.11.25	1,324.58	連帶責任擔保	無	無	2022.11.25-2023.2.21	否	否
焦作麗珠合成製藥有限公司	2023.3.31	15,000.00	2021.1.14	1,985.48	連帶責任擔保	無	無	2021.1.14-2023.2.21	否	否
焦作麗珠合成製藥有限公司	2023.3.31	15,000.00	2022.8.5	11,617.69	連帶責任擔保	無	無	2017.8.22-2025.6.1	否	否
古田福興醫藥有限公司	2023.3.31	5,000.00	2022.8.5	1,441.65	連帶責任擔保	無	無	2017.8.22-2025.6.1	否	否
報告期內審批對附屬公司擔保額度合計(B1)				1,551,000.00	報告期內對附屬公司擔保實際發生額合計(B2)			114,657.89		
報告期末已審批的對附屬公司擔保額度合計(B3)				1,551,000.00	報告期末對附屬公司實際擔保餘額合計(B4)			273,034.08		

第六節 重要事項

十一 重大合同及其履行情况 (續)

2. 重大擔保 (續)

(1) 擔保情况 (續)

授信融資擔保 (續)

附屬公司對附屬公司的擔保情况										
擔保對象名稱	擔保額度相關公告披露日期	實際發生日期 擔保額度 (協議簽署日)	實際擔保 金額	擔保類型	擔保物 (如有)	反擔保情况	擔保期	是否履行完畢	是否為關聯方 擔保	
-	-	-	-	-	-	-	-	-	-	
報告期內審批對附屬公司擔保額度合計(C1)			-	報告期內對附屬公司擔保實際發生額合計(C2)			-	-	-	
報告期末已審批的對附屬公司擔保額度合計(C3)			-	報告期末對附屬公司實際擔保餘額合計(C4)			-	-	-	
公司擔保總額(即前三大項的合計)										
報告期內審批擔保額度合計(A1+B1+C1)			1,551,000.00	報告期內擔保實際發生額合計(A2+B2+C2)			114,657.89			
報告期末已審批的擔保額度合計(A3+B3+C3)			1,551,000.00	報告期末實際擔保餘額合計(A4+B4+C4)			273,034.08			
實際擔保總額(即A4+B4+C4)占公司淨資產的比例							20.36%			
其中：										
為股東、實際控制人及其關聯方提供擔保的金額(D)							-			
直接或間接為資產負債率超過70%的被擔保對象提供的債務擔保金額(E)							192,093.20			
擔保總額超過淨資產50%部分的金額(F)							-			
上述三項擔保金額合計(D+E+F)							192,093.20			
對未到期擔保合同，報告期內已發生擔保責任或有證據表明有可能承擔連帶清償責任的情況說明(如有)							不適用			
違反規定程序對外提供擔保的說明(如有)							不適用			

第六節 重要事項



十一 重大合同及其履行情况(續)

2. 重大擔保(續)

(1) 擔保情况(續)

票據質押擔保

本公司第十屆董事會第四十六次會議審議通過了《關於開展票據池業務的議案》，同意公司及子公司共享不超過人民幣18億元的票據池業務額度，該額度可滾動使用。截至2023年6月30日，票據質押擔保情況如下：

單位：人民幣萬元

擔保人	質權人	應收票據 質押金額	擔保對象名稱	擔保內容	擔保金額	擔保期限
本公司	招商銀行	16,281.33	古田福興醫藥有限公司	開立銀行承兌匯票， 連帶責任擔保	79.70	至2023年10月12日
			焦作麗珠合成製藥有限公司	開立銀行承兌匯票， 連帶責任擔保	2,541.65	至2023年12月15日
			麗珠集團福州福興醫藥 有限公司	開立銀行承兌匯票， 連帶責任擔保	3,044.76	至2023年12月21日
			麗珠集團(寧夏)製藥 有限公司	開立銀行承兌匯票， 連帶責任擔保	606.37	至2023年12月9日
			麗珠集團麗珠製藥廠	開立銀行承兌匯票， 連帶責任擔保	3,444.33	至2023年11月27日
			麗珠集團利民製藥廠	開立銀行承兌匯票， 連帶責任擔保	529.54	至2023年12月16日
			珠海保稅區麗珠合成製藥 有限公司	開立銀行承兌匯票， 連帶責任擔保	256.50	至2023年12月20日

第六節 重要事項

十一 重大合同及其履行情况(續)

2. 重大擔保(續)

(1) 擔保情况(續)

票據質押擔保(續)

擔保人	質權人	應收票據		擔保內容	擔保金額	擔保期限
		質押金額	擔保對象名稱			
			珠海市麗珠微球科技有限 公司	開立銀行承兌匯票， 連帶責任擔保	225.49	至2023年12月15日
			四川光大製藥有限公司	開立銀行承兌匯票， 連帶責任擔保	1,908.65	至2023年12月20日
			麗珠集團新北江製藥股份 有限公司	開立銀行承兌匯票， 連帶責任擔保	1,236.56	至2023年12月12日
			珠海市麗珠中藥現代化科技 有限公司	開立銀行承兌匯票， 連帶責任擔保	1,125.51	至2023年9月28日
本公司	興業銀行	807.58	四川光大製藥有限公司	開立銀行承兌匯票， 連帶責任擔保	749.81	至2023年12月21日
麗珠合成	中信銀行	1,520.98	四川光大製藥有限公司	開立銀行承兌匯票， 連帶責任擔保	1,086.09	至2023年7月16日

關聯方為公司提供的擔保

麗珠單抗的另一股東—健康元已出具《反擔保承諾書》，承諾為本公司對麗珠單抗擔保責任範圍內提供33.07%的連帶保證責任，保證期至本公司的保證責任結束之日止。

新北江製藥的另一股東—珠海中匯源投資合夥企業(有限合夥)已出具《反擔保承諾書》，承諾為本公司對新北江製藥擔保責任範圍內提供8.44%的連帶保證責任，保證期至本公司的保證責任結束之日止。

第六節 重要事項



十一 重大合同及其履行情況(續)

2. 重大擔保(續)

(2) 違規對外擔保情況

適用 不適用

本報告期，本公司無違規對外擔保情況。

3. 委托理財

適用 不適用

本報告期，本公司不存在委托理財。

4. 日常經營重大合同

適用 不適用

5. 其他重大合同

適用 不適用

本報告期，本公司不存在其他重大合同。

6. 其他重大交易

本報告期內，除本報告披露者外，本公司沒有發生其他重大交易。

第六節 重要事項

十二 公司附屬公司重大事項

適用 不適用

建議分拆麗珠試劑至深交所創業板A股上市

有關建議分拆麗珠試劑至深交所創業板A股上市的詳情，請參見本報告第三節中「十八、建議分拆麗珠試劑至深交所創業板A股上市」相關內容。

控股子公司股權架構重組之關連交易

有關控股子公司股權架構重組之關連交易的詳情，請參見本報告第六節中「十、依據《香港上市規則》定義的關連交易—1.一次性關連交易」相關內容。

控股附屬公司開展期貨套期保值業務

2023年3月30日，本公司董事會審議批准《關於控股附屬公司開展期貨套期保值業務的議案》，同意本公司控股附屬公司新北江製藥、福州福興、寧夏製藥及四川光大繼續開展商品期貨套期保值業務（「期貨套期保值業務」），計劃投入期貨套期保值業務的保證金總額不超過人民幣2,000.00萬元。本公司附屬公司進行的期貨套期保值業務遵循的是規避原材料價格波動風險、穩定採購成本的套期保值原則，並不得進行投機交易。

本集團開展期貨套期保值業務，以規避生產經營中使用的主要原材料價格波動所產生的風險為目的，結合銷售和生產採購計劃，進行境內期貨交易所上市標準化期貨合約的交易，實現對沖現貨市場交易中存在的價格波動風險，以此達到穩定採購成本的目的，保障本集團業務穩步發展。

十三 控股股東質押股份

適用 不適用

第六節 重要事項



十四 股息與紅股

2023年6月21日，本公司召開二零二二年度股東大會審議批准以2022年度利潤分配方案實施所確定的股權登記日的總股本為基數（不含本公司已回購但未注銷的股份數量），向本公司全體股東每10股派發現金股利人民幣16.00元（含稅）。本次不送紅股，不進行資本公積轉增股本。

本公司A股的現金股息已於2023年7月4日派發完成，本公司H股的現金股息已於2023年7月31日派發完成。

本公司不擬派發截至2023年6月30日止六個月期間之中期股息，不送紅股。截至2022年6月30日止六個月期間，本公司並無派發中期股息。

十五 董事會、監事會對會計師事務所本報告期「非標準審計報告」的說明

適用 不適用

本報告期，會計師事務所無出具「非標準審計報告」，因此監事會及獨立董事並無需作相關說明。

十六 董事會對上年度「非標準審計報告」相關情況的說明

適用 不適用

第七節 股份變動及股東情況

一、股份變動情況

1. 股份變動情況

於2023年6月30日，公司股本構成如下：

	本次變動前		本次變動增減(+、-)			本次變動後	
	數量	比例	發行新股	其他	小計	數量	比例
一、有限售條件股份	19,861,101	2.12%	-	-	-	19,861,101	2.12%
1、國家持股							
2、國有法人持股	17,306,329	1.85%	-	-	-	17,306,329	1.85%
3、其他內資持股	2,501,537	0.27%	-	-	-	2,501,537	0.27%
其中：境內法人持股							
境內自然人持股	2,501,537	0.27%	-	-	-	2,501,537	0.27%
4、外資持股	53,235	0.01%	-	-	-	53,235	0.01%
其中：境外法人持股							
境外自然人持股	53,235	0.01%	-	-	-	53,235	0.01%
二、無限售條件股份	915,691,586	97.88%	-	-	-	915,691,586	97.88%
1、人民幣普通股	605,860,369	64.76%	-	-	-	605,860,369	64.76%
2、境內上市的外資股							
3、境外上市的外資股	309,831,217	33.12%	-	-	-	309,831,217	33.12%
4、其他							
三、股份總數	935,552,687	100.00%	-	-	-	935,552,687	100.00%

註：有限售條件股份是根據登記公司提供的《限售股份明細數據表(信息披露報表)》數據填列。

股份變動的原因

適用 不適用

股份變動的批准情況

適用 不適用

股份變動的過戶情況

適用 不適用

股份回購的實施進展情況

適用 不適用

有關股份回購的詳情，請參見本報告第三節「十四、證券購回、出售或贖回」相關內容。

第七節 股份變動及股東情況

一、股份變動情況(續)

1. 股份變動情況(續)

採用集中競價方式減持回購股份的實施進展情況

適用 不適用

股份變動對最近一年和最近一期基本每股收益和稀釋每股收益、歸屬於公司普通股股東的每股淨資產等財務指標的影響

適用 不適用

公司認為必要或證券監管機構要求披露的其他內容

適用 不適用

2. 限售股份變動情況

適用 不適用

3. 充足公眾持股量

據本公司可得知及據本公司董事所知的公開資料，於本報告披露日，本公司已維持《香港上市規則》所規定的充足公眾持股量。

二、證券發行與上市情況

本報告期內證券發行(不含優先股)情況

適用 不適用

第七節 股份變動及股東情況

三、公司股東數量及持股情況

報告期末普通股股東總數 45,780戶(其中A股股東45,757戶) 報告期末表決權恢復的優先股股東總數(如有) 0

持股5%以上的普通股股東或前10名普通股股東持股情況

股東名稱	股東性質	股份類別	持股比例	期末持有的 普通股數量 (股)	本期內增減 變動情況 (股)	持有有限售條件 的普通股數量 (股)	持有無限售條件 的普通股數量 (股)	質押或凍結情況 股份狀態	數量
香港中央結算(代理人)有限公司 ^(註2)	境外法人	H股	33.09%	309,545,809	-30,800	-	309,545,809	-	-
健康元	境內非國有法人	A股	23.66%	221,376,789	-	-	221,376,789	-	-
香港中央結算有限公司	境外法人	A股	4.04%	37,755,407	+7,770,290	-	37,755,407	-	-
保科力	國有法人	A股	1.85%	17,306,329	-	17,306,329	-	質押並凍結	17,306,329
海濱製藥	境內非國有法人	A股	1.80%	16,830,835	-	-	16,830,835	-	-
上海瓊仁私募基金管理合夥企業(有限合夥) - 瓊仁卓越長青二期私募證券投資基金	其他	A股	0.54%	5,094,949	-	-	5,094,949	-	-
中國建設銀行股份有限公司 - 匯添富創新醫藥 主題混合型證券投資基金	其他	A股	0.49%	4,600,230	+4,600,230	-	4,600,230	-	-
中郵人壽保險股份有限公司 - 分紅保險產品	其他	A股	0.41%	3,844,622	+3,844,622	-	3,844,622	-	-
中國民生銀行股份有限公司 - 廣發均衡增長 混合型證券投資基金	其他	A股	0.38%	3,576,600	+3,576,600	-	3,576,600	-	-
鵬華基金管理有限公司 - 社保基金16051組合	其他	A股	0.37%	3,466,187	+3,466,187	-	3,466,187	-	-
戰略投資者或一般法人因配售新股成為前10名普 通股股東的情況	不適用								
上述股東關聯關係或一致行動的說明	(1)健康元與保科力於2004年1月2日簽訂《股權轉讓暨托管協議》和《股權質押協議》，保科力將其持有的本公司6,059,428股(公司實施2014年度權益分派後股份數量轉增為7,877,256股，公司實施完成2016年度權益分派後股份數量轉增為10,240,432股，公司實施完成2017年度權益分派後股份數量轉增為13,312,561股，公司實施完成2018年度權益分派後股份數量轉增為17,306,329股)原境內法人股直接轉讓、托管及質押給健康元；(2)海濱製藥為健康元直接及間接擁有100%權益的控制附屬公司；(3)公司未知上述其他股東之間是否存在關聯關係或屬於《上市公司收購管理辦法》規定的一致行動人。								
上述股東涉及委託/受托表決權、放棄表決權情 況的說明	不適用								
前10名股東中存在回購專戶的特別說明(如有)	麗珠醫藥集團股份有限公司回購專用證券賬戶期末持有的股份數量為5,829,048股。								

第七節 股份變動及股東情況

三、公司股東數量及持股情況(續)

前10名無限售條件普通股股東持股情況

股東名稱	報告期末持有 無限售條件普通股		股份種類	數量
	股份數量	股份種類		
香港中央結算(代理人)有限公司	309,545,809	境外上市外資股	309,545,809	
健康元	221,376,789	人民幣普通股	221,376,789	
香港中央結算有限公司	37,755,407	人民幣普通股	37,755,407	
海濱製藥	16,830,835	人民幣普通股	16,830,835	
上海領仁私募基金管理合夥企業(有限合夥) — 領仁卓越長青二期私募證券投資基金	5,094,949	人民幣普通股	5,094,949	
中國建設銀行股份有限公司 — 匯添富創新醫藥主題混合型證券 投資基金	4,600,230	人民幣普通股	4,600,230	
中郵人壽保險股份有限公司 — 分紅保險產品	3,844,622	人民幣普通股	3,844,622	
中國民生銀行股份有限公司 — 廣發均衡增長 混合型證券投資基金	3,576,600	人民幣普通股	3,576,600	
鵬華基金管理有限公司 — 社保基金16051組合	3,466,187	人民幣普通股	3,466,187	
中國農業銀行股份有限公司 — 鵬華醫藥科技股票型證券投資基金	3,152,710	人民幣普通股	3,152,710	

第七節 股份變動及股東情況

三、公司股東數量及持股情況(續)

前10名無限售條件普通股股東持股情況

股東名稱	報告期末持有 無限售條件普通股		股份種類	數量
	股份數量	股份種類		
前10名無限售條件普通股股東之間，以及前10名無限售條件普通股股東和前10名普通股股東之間關聯關係或一致行動的說明				(1)健康元與保科力於2004年1月2日簽訂《股權轉讓暨托管協議》和《股權質押協議》，保科力將其持有的本公司6,059,428股(公司實施2014年度權益分派後股份數量轉增為7,877,256股，公司實施完成2016年度權益分派後股份數量轉增為10,240,432股，公司實施完成2017年度權益分派後股份數量轉增為13,312,561股，公司實施完成2018年度權益分派後股份數量轉增為17,306,329股)原境內法人股直接轉讓、托管及質押給健康元；(2)海濱製藥為健康元直接及間接擁有100%權益的控股附屬公司；(3)公司未知上述其他股東之間是否存在關聯關係或屬於《上市公司收購管理辦法》規定的一致行動人。
前10名普通股股東參與融資融券業務股東情況說明				不適用

- 註： 1、 上述前10名股東持股情況是根據登記公司及香港卓佳證券登記有限公司提供的截至2023年6月30日股東名冊記錄的數據填列。
- 2、 香港中央結算(代理人)有限公司為本公司H股名義持有人，本公司無法確認該等股份是否存在質押或凍結情況，其代持的股份中包括本公司控股股東健康元之全資附屬公司天誠實業所持有的本公司163,364,672股H股。

公司前10名普通股股東、前10名無限售條件普通股股東在報告期內是否進行約定購回交易

是 否

公司前10名普通股股東、前10名無限售條件普通股股東在本報告期內未進行約定購回交易。

第七節 股份變動及股東情況

四、董事、監事和高級管理人員持股變動

適用 不適用

五、於2023年6月30日，本公司董事、監事及最高行政人員在本公司或其相聯法團（定義見《證券及期貨條例》第XV部）的股份、相關股份及債權證中擁有本公司根據《證券及期貨條例》第352條規定而備存的登記冊所記錄，或根據《標準守則》而通知本公司及香港聯交所的權益或淡倉如下：

於本公司股份／相關股份的權益

董事姓名	身份	擁有權益的股份／ 相關股份數目（好倉）	佔本公司所屬 類別已發行股份 的百分比	佔本公司已發行 總股份的百分比
朱保國先生	受控制法團權益	255,513,953股A股 ⁽¹⁾⁽²⁾	40.84%	27.31%
		163,364,672股H股 ⁽¹⁾⁽³⁾	52.73%	17.46%
陶德勝先生	實益擁有人 配偶權益	733,800股A股 ⁽⁴⁾⁽²¹⁾	0.15%	0.10%
		210,806股A股 ⁽⁵⁾⁽⁶⁾⁽²¹⁾		
		944,606股A股		
徐國祥先生	實益擁有人	943,800股A股 ⁽⁷⁾⁽²¹⁾	0.15%	0.10%
唐陽剛先生	實益擁有人	504,963股A股 ⁽⁸⁾⁽²¹⁾	0.08%	0.05%

第七節 股份變動及股東情況

五、於2023年6月30日，本公司董事、監事及最高行政人員在本公司或其相聯法團（定義見《證券及期貨條例》第XV部）的股份、相關股份及債權證中擁有本公司根據《證券及期貨條例》第352條規定而備存的登記冊所記錄，或根據《標準守則》而通知本公司及香港聯交所的權益或淡倉如下：（續）

於本公司相聯法團股份／相關股份的權益

董事姓名	相聯法團名稱	身份	股本權益／股份 數量（好倉）	佔相聯法團股本 權益的百分比
朱保國先生	百業源	實益擁有人	72,000,000（人民幣） ⁽¹⁾	90.00% ⁽¹⁾
	健康元	受控制法團權益	895,653,653股 ⁽¹⁾⁽⁹⁾	46.43% ⁽¹⁰⁾
	麗珠生物 ⁽¹¹⁾	受控制法團權益	294,000,000（人民幣） ⁽¹⁾⁽¹²⁾	33.07% ⁽¹¹⁾
	生物科技香港 ⁽¹¹⁾	受控制法團權益	4,000股 ⁽¹⁾⁽¹³⁾	100.00% ⁽¹¹⁾
	麗珠單抗 ⁽¹¹⁾	受控制法團權益	1,453,330,000（人民幣） ⁽¹⁾⁽¹⁴⁾	100.00% ⁽¹¹⁾
唐陽剛先生	新北江製藥 ⁽¹⁵⁾	受控制法團權益	20,238,780股 ⁽¹⁵⁾	8.44%
	麗珠試劑 ⁽¹⁶⁾	受控制法團權益	36,099,971股 ⁽¹⁶⁾	9.03%
徐國祥先生	麗珠試劑 ⁽¹⁷⁾	其他	2,153,399股 ⁽¹⁷⁾	0.54%
邱慶豐先生	健康元	實益擁有人	1,317,409股 ⁽¹⁸⁾	0.07%
俞雄先生	健康元	實益擁有人	1,600,000股 ⁽¹⁹⁾	
		配偶權益	3,720股 ⁽²⁰⁾	
			1,603,720股	0.08%

第七節 股份變動及股東情況



五、於2023年6月30日，本公司董事、監事及最高行政人員在本公司或其相聯法團（定義見《證券及期貨條例》第XV部）的股份、相關股份及債權證中擁有本公司根據《證券及期貨條例》第352條規定而備存的登記冊所記錄，或根據《標準守則》而通知本公司及香港聯交所的權益或淡倉如下：（續）

於本公司相聯法團股份／相關股份的權益（續）

附註：

- (1) 健康元由百業源持有46.43%，而百業源則由朱保國先生持有90%。根據《證券及期貨條例》的規定，朱保國先生因健康元持有或被視為擁有的權益中被視為於本公司股份及其相聯法團股本權益中擁有權益。
- (2) 該等股份中的238,683,118股（其中17,306,329股為保科力根據其於2004年1月2日與健康元及珠海市麗士投資有限公司三方所訂立的《股權轉讓、托管及質押協議》，及其與健康元所訂立的《股權轉讓暨托管協議》和《股權質押協議》而直接轉讓、托管及質押予健康元）由健康元直接持有或控制，及16,830,835股分別由健康元全資附屬公司海濱製藥直接持有。
- (3) 該等股份由健康元的全資附屬公司天誠實業直接持有。
- (4) 該股份數目全部為本公司A股。
- (5) 該股份數目中包括64,000份股票期權，可根據本公司2022年股票期權激勵計劃行權認購本公司64,000股A股。
- (6) 該等股份及相關股份由陶德勝先生的配偶侯雪梅女士直接持有，故陶德勝先生被視為擁有該等股份及相關股份的權益。
- (7) 該股份數目中包括160,000份股票期權，可根據本公司2022年股票期權激勵計劃行權認購本公司160,000股A股。
- (8) 該股份數目中包括160,000份股票期權，可根據本公司2022年股票期權激勵計劃行權認購本公司160,000股A股。
- (9) 百業源持有健康元895,653,653股股份。
- (10) 健康元已發行股本總數為1,929,189,374股。因此，百業源持有健康元46.43%的股權。

第七節 股份變動及股東情況

五、於2023年6月30日，本公司董事、監事及最高行政人員在本公司或其相聯法團（定義見《證券及期貨條例》第XV部）的股份、相關股份及債權證中擁有本公司根據《證券及期貨條例》第352條規定而備存的登記冊所記錄，或根據《標準守則》而通知本公司及香港聯交所的權益或淡倉如下：（續）

於本公司相聯法團股份／相關股份的權益（續）

附註：（續）

- (11) 麗珠生物由健康元直接持有33.07%。生物科技香港及麗珠單抗由麗珠生物直接持有100%。
- (12) 該等股本權益由健康元持有。
- (13) 該等股份由麗珠生物持有。
- (14) 該等股本權益由麗珠生物持有。
- (15) 新北江製藥由本公司直接持有87.14%，並由珠海中匯源投資合夥企業（有限合夥）直接持有8.44%（即20,238,780股），而珠海中匯源投資合夥企業（有限合夥）由唐陽剛先生直接持有45.50%。
- (16) 麗珠試劑由本公司直接持有39.425%，並由珠海麗英投資管理合夥企業（有限合夥）（「麗英」）直接持有9.025%（即36,099,971股），而唐陽剛先生為麗英的普通合夥人，直接持有麗英的19.9234%權益且有權單獨決定麗英的一切事宜。
- (17) 徐國祥先生直接持有麗英的5.9651%權益，因此麗珠試劑由徐國祥先生間接持有0.54%。
- (18) 該股份數目中包括600,000份股票期權，可根據健康元2022年股票期權激勵計劃行權認購健康元600,000股A股。
- (19) 該股份數目中包括800,000份股票期權，可根據健康元2022年股票期權激勵計劃行權認購健康元800,000股A股。
- (20) 該等股份由俞雄先生的配偶錢凌雲女士直接持有，故俞雄先生被視為擁有該等股份的權益。
- (21) 有關上述2022年股票期權激勵計劃的詳情，請參見本報告第三節中「十六、股票期權激勵計劃」相關內容。

除以上披露外，本公司董事、監事及最高行政人員概無在本公司或其相聯法團（定義見《證券及期貨條例》第XV部）的股份、相關股份及債權證中擁有本公司根據《證券及期貨條例》第352條規定而備存的登記冊所記錄，或根據《標準守則》而通知本公司及香港聯交所的權益或淡倉。

第七節 股份變動及股東情況

六、 控股股東或實際控制人變更情況

控股股東報告期內變更

適用 不適用

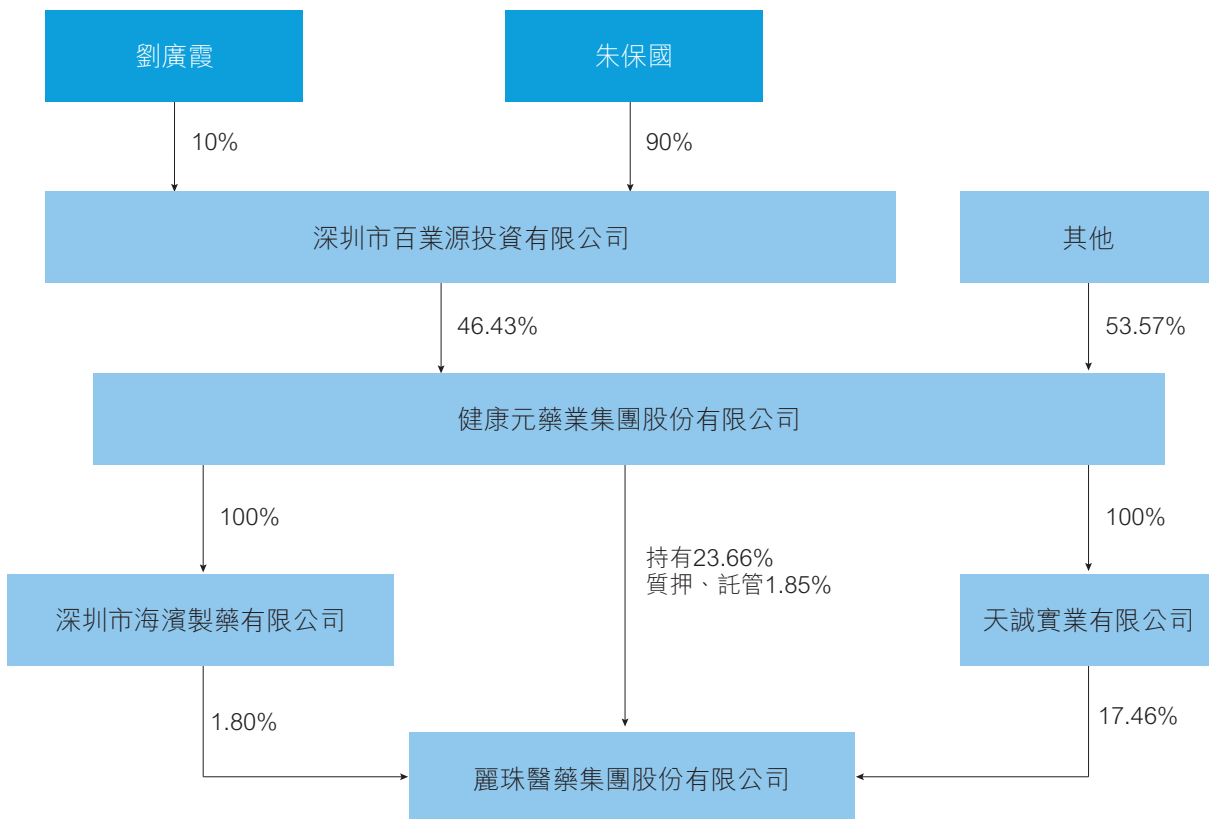
本報告期內，公司控股股東未發生變更。

實際控制人報告期內變更

適用 不適用

本報告期內，公司實際控制人未發生變更。

截至報告期末的公司與實際控制人之間的產權及控制關係的方框圖



註： 1、 朱保國先生與劉廣霞女士是夫妻關係。

2、 截止報告期末，百業源持有健康元895,653,653股股份，佔健康元的股份比例為46.43%。

第七節 股份變動及股東情況

七、於2023年6月30日，除董事、監事或最高行政人員外的大股東及其他人士（根據《證券及期貨條例》的定義）在本公司的股份及相關股份中擁有根據《證券及期貨條例》第336條規定而備存的登記冊所記錄的權益和淡倉如下：

股東名稱	身份	擁有權益的股份數目	持倉	佔本公司所屬 類別已發行股份 的百分比	佔本公司 已發行總股份 的百分比
大股東					
百業源	受控制法團權益	255,513,953股A股 ⁽¹⁾	好倉	40.84%	27.31%
	受控制法團權益	163,364,672股H股 ⁽²⁾	好倉	52.73%	17.46%
劉廣霞女士	配偶權益	255,513,953股A股 ⁽³⁾	好倉	40.84%	27.31%
		163,364,672股H股 ⁽²⁾	好倉	52.73%	17.46%
健康元	實益擁有人	221,376,789股A股	好倉		
	受控制法團權益	16,830,835股A股 ⁽⁴⁾	好倉		
	對股份持有保證權益人	17,306,329股A股 ⁽⁵⁾	好倉		
		255,513,953股A股		40.84%	27.31%
	受控制法團權益	163,364,672股H股 ⁽²⁾	好倉	52.73%	17.46%
天誠實業	實益擁有人	163,364,672股H股	好倉	52.73%	17.46%

附註：

- (1) 該等股份中的238,683,118股及16,830,835股分別由健康元及其全資附屬公司海濱製藥直接持有。
- (2) 該等股份由健康元的全資附屬公司天誠實業直接持有。
- (3) 劉廣霞女士為朱保國先生的配偶，故被視為擁有朱保國先生被視為擁有權益的股份權益。
- (4) 該等股份由健康元的全資附屬公司海濱製藥直接持有。
- (5) 該等股份為保科力根據其於2004年1月2日與健康元及珠海市麗士投資有限公司三方所訂立的《股權轉讓、托管及質押協議》，及其與健康元所訂立的《股權轉讓暨托管協議》和《股權質押協議》而直接轉讓、托管及質押予健康元。

第八節 優先股相關情況



適用 不適用

本報告期公司不存在優先股。

A background image showing laboratory glassware, including a pipette and petri dishes, with a blue and white grid pattern overlaid.

第九節 債券相關情況

適用 不適用

第十節 財務報告



一、審計報告

半年度報告是否經過審計

是 否

本公司半年度財務報告未經審計。

合併及公司資產負債表

二、財務報表

編制單位：麗珠醫藥集團股份有限公司

金額單位：人民幣元

項目	附註	期末數		年初數	
		合併	公司	合併	公司
流動資產：					
貨幣資金	五、1	10,837,289,979.88	8,690,400,908.12	10,411,348,410.09	8,575,108,639.91
交易性金融資產	五、2	90,560,120.03	14,295,272.44	108,094,033.51	15,455,112.60
應收票據	五、3	1,625,170,397.97	833,290,622.33	1,623,939,626.22	876,485,800.66
應收賬款	五、4	2,653,347,921.77	1,106,242,468.05	2,415,256,725.64	1,135,120,538.30
應收款項融資					
預付款項	五、5	219,394,958.14	31,317,394.42	201,986,556.28	18,031,717.62
其他應收款	五、6	86,865,942.50	1,117,809,666.66	44,426,856.44	1,141,503,364.77
其中：應收利息					
應收股利		40,304,700.46	426,883,888.07		386,843,888.07
存貨	五、7	2,258,260,070.47	302,346,739.84	2,045,341,552.12	553,052,679.10
合同資產					
持有待售資產					
一年內到期的非流動資產					
其他流動資產	五、8	156,246,758.05	9,709,514.82	136,903,280.08	10,838,939.64
流動資產合計		17,927,136,148.81	12,105,412,586.68	16,987,297,040.38	12,325,596,792.60
非流動資產：					
債權投資					
其他債權投資					
長期應收款					
長期股權投資	五、9	1,056,926,313.24	3,846,859,925.47	1,055,939,326.49	3,784,233,725.71
其他權益工具投資	五、10	659,596,549.99	213,255,185.23	682,275,271.41	219,728,594.64
其他非流動金融資產					
投資性房地產					
固定資產	五、11	3,896,509,396.67	86,106,564.46	3,967,614,462.32	86,665,823.31
在建工程	五、12	667,089,218.90	597,128.35	602,442,281.75	819,809.02
生產性生物資產					
油氣資產					
使用權資產	五、13	24,892,544.36	1,277,313.19	21,828,952.90	1,055,445.80
無形資產	五、14	507,044,998.96	40,413,038.35	557,437,332.79	30,799,972.54
開發支出	五、15	233,468,246.95	103,078,200.00	268,954,952.69	14,635,550.19
商譽	五、16	124,911,302.94		103,040,497.85	
長期待攤費用	五、17	159,434,608.90	7,670,959.93	147,783,523.97	6,498,989.53
遞延所得稅資產	五、18	286,084,237.12	107,289,625.77	280,547,017.74	101,085,356.59
其他非流動資產	五、19	183,033,632.11	72,017,197.70	189,664,705.94	71,946,257.70
非流動資產合計		7,798,991,050.14	4,478,565,138.45	7,877,528,325.85	4,317,469,525.03
資產總計		25,726,127,198.95	16,583,977,725.13	24,864,825,366.23	16,643,066,317.63

合併及公司資產負債表

編制單位：麗珠醫藥集團股份有限公司

金額單位：人民幣元

項目	附註	期末數		年初數	
		合併	公司	合併	公司
流動負債：					
短期借款	五、20	1,610,000,000.00	200,000,000.00	1,622,239,859.89	
交易性金融負債	五、21	15,657,383.70		710,034.43	
應付票據	五、22	1,207,774,816.03	1,484,532,708.98	1,007,745,986.84	1,789,714,553.23
應付帳款	五、23	711,744,485.19	804,871,370.06	854,276,460.61	1,140,692,614.22
預收款項					
合同負債	五、24	73,145,444.18	18,464,575.06	226,185,055.51	22,295,228.15
應付職工薪酬	五、25	244,412,015.70	91,848,311.60	350,633,059.16	116,457,896.86
應交稅費	五、26	253,551,213.66	36,986,425.60	255,516,487.73	3,950,445.85
其他應付款	五、27	4,019,096,667.95	6,726,526,311.44	2,970,648,095.37	5,835,818,646.02
其中：應付利息					
應付股利		934,136,387.46	906,788,301.29	12,252,074.84	20,174.46
持有待售負債					
一年內到期的非流動負債	五、28	14,783,070.16	1,221,158.17	10,440,962.31	883,873.62
其他流動負債	五、29	88,715,406.02	2,386,567.34	98,268,918.44	2,884,769.63
流動負債合計		8,238,880,502.59	9,366,837,428.25	7,396,664,920.29	8,912,698,027.58
非流動負債：					
長期借款	五、30	2,622,263,438.94	750,000,000.00	1,974,444,042.88	279,000,000.00
應付債券					
租賃負債	五、31	10,612,373.23	65,423.52	11,607,998.43	190,200.43
長期應付款					
長期應付職工薪酬					
預計負債					
遞延收益	五、32	321,126,277.71	55,035,000.00	273,208,796.75	58,320,000.00
遞延所得稅負債	五、18	193,419,360.75	31,951,360.58	188,648,016.16	33,651,654.94
其他非流動負債	五、33	90,000,000.00		84,000,000.00	
非流動負債合計		3,237,421,450.63	837,051,784.10	2,531,908,854.22	371,161,855.37
負債合計		11,476,301,953.22	10,203,889,212.35	9,928,573,774.51	9,283,859,882.95
股本	五、34	935,552,687.00	935,552,687.00	935,552,687.00	935,552,687.00
其他權益工具					
其中：優先股					
永續債					
資本公積	五、35	1,658,511,573.78	1,796,778,519.45	1,627,478,362.60	1,770,043,318.85
減：庫存股	五、36	198,603,320.47	198,603,320.47	55,936,280.81	55,936,280.81
其他綜合收益	五、37	184,064,776.28	129,682,406.56	186,488,658.73	135,184,804.56
專項儲備					
盈餘公積	五、38	744,801,154.15	539,838,100.57	744,801,154.15	539,838,100.57
未分配利潤	五、39	10,089,056,743.17	3,176,840,119.67	10,437,636,083.92	4,034,523,804.51
歸屬於母公司股東權益合計		13,413,383,613.91	6,380,088,512.78	13,876,020,665.59	7,359,206,434.68
少數股東權益		836,441,631.82		1,060,230,926.13	
股東(或所有者)權益合計		14,249,825,245.73	6,380,088,512.78	14,936,251,591.72	7,359,206,434.68
負債和股東(或所有者)權益總計		25,726,127,198.95	16,583,977,725.13	24,864,825,366.23	16,643,066,317.63

董事長兼法定代表人：
朱保國

執行董事兼總裁：
唐陽剛

主管會計工作負責人：
司燕霞

會計機構負責人：
莊健瑩

合併及公司利潤表

編制單位：麗珠醫藥集團股份有限公司

金額單位：人民幣元

項目	附註	本期數		上期數	
		合併	公司	合併	公司
一、營業收入	五、40	6,689,918,114.87	3,164,166,338.78	6,302,565,210.60	3,053,737,993.53
減：營業成本	五、40	2,402,469,642.77	2,168,098,224.22	2,191,804,060.15	2,101,897,298.32
稅金及附加	五、41	78,868,520.37	19,477,477.25	67,274,476.01	9,672,019.59
銷售費用	五、42	1,967,370,565.48	777,724,283.64	1,903,575,926.16	718,243,227.70
管理費用	五、43	310,929,480.34	81,729,340.11	354,872,804.38	116,867,392.52
研發費用	五、44	610,783,249.63	137,464,347.43	554,519,983.73	186,561,675.82
財務費用	五、45	-41,452,588.54	-24,923,731.28	-95,511,146.51	-68,046,683.12
其中：利息費用		48,692,655.31	37,446,577.29	47,426,938.27	37,854,812.25
利息收入		68,714,629.36	60,606,964.53	99,742,075.90	101,367,716.80
加：其他收益	五、46	103,891,550.66	57,430,688.80	82,440,651.49	32,555,268.30
投資收益(損失以「-」號填列)	五、47	49,130,943.63	576,213,773.99	36,642,122.86	1,014,746,605.04
其中：對聯營企業和合營企業的投資收益		37,016,146.66	40,356,199.76	37,182,113.99	35,439,717.56
以攤餘成本計量的金融資產終止確認收益(損失以「-」號填列)					
淨敞口套期收益(損失以「-」號填列)					
公允價值變動收益(損失以「-」號填列)	五、48	-32,451,991.75	-1,130,569.16	-88,778,045.12	1,634,875.52
信用減值損失(損失以「-」號填列)	五、49	-22,790,539.52	-556,095.85	-3,438,379.56	-1,179,213.27
資產減值損失(損失以「-」號填列)	五、50	-29,969,004.15	-2,089,935.27	-27,233,126.37	-2,411,715.02
資產處置收益(損失以「-」號填列)	五、51	-328,226.00	-72,824.82	-510,518.91	-66,897.41
二、營業利潤(虧損以「-」號填列)		1,428,431,977.69	634,391,435.10	1,325,151,811.07	1,033,821,985.86
加：營業外收入	五、52	1,064,534.55		3,398,795.40	
減：營業外支出	五、53	6,126,356.87	2,216,895.90	5,978,073.57	1,540,032.81
三、利潤總額(虧損總額以「-」號填列)		1,423,370,155.37	632,174,539.20	1,322,572,532.90	1,032,281,953.05
減：所得稅費用	五、54	249,299,311.87	2,300,459.42	205,070,064.67	-12,648,526.38
四、淨利潤(淨虧損以「-」號填列)		1,174,070,843.50	629,874,079.78	1,117,502,468.23	1,044,930,479.43
(一)按經營持續性分類：					
其中：持續經營淨利潤(淨虧損以「-」號填列)		1,174,070,843.50	629,874,079.78	1,117,502,468.23	1,044,930,479.43
終止經營淨利潤(淨虧損以「-」號填列)					
(二)按所有權歸屬分類：					
其中：歸屬於母公司股東的淨利潤		1,134,570,348.55	629,874,079.78	1,017,545,790.03	1,044,930,479.43
少數股東損益(淨虧損以「-」號填列)		39,500,494.95		99,956,678.20	

合併及公司利潤表

編制單位：麗珠醫藥集團股份有限公司

金額單位：人民幣元

項目	附註	本期數		上期數	
		合併	公司	合併	公司
五、其他綜合收益的稅後淨額		2,705,127.80	-5,502,398.00	33,075,827.89	2,476,997.86
歸屬於母公司股東的其他綜合收益的稅後淨額		1,984,192.87	-5,502,398.00	31,874,169.70	2,476,997.86
(一)不能重分類進損益的其他綜合收益		-25,285,974.49	-5,502,398.00	-3,223,853.13	2,476,997.86
1、重新計量設定受益計劃變動額					
2、權益法下不能轉損益的其他綜合收益				2,476,997.86	2,476,997.86
3、其他權益工具投資公允價值變動		-25,285,974.49	-5,502,398.00	-5,700,850.99	
4、企業自身信用風險公允價值變動					
5、其他					
(二)將重分類進損益的其他綜合收益		27,270,167.36		35,098,022.83	
1、權益法下可轉損益的其他綜合收益					
2、其他債權投資公允價值變動					
3、金融資產重分類計入其他綜合收益的金額					
4、其他債權投資信用減值準備					
5、現金流量套期儲備(現金流量套期損益的有效部分)					
6、外幣財務報表折算差額		27,270,167.36		35,098,022.83	
7、其他					
歸屬於少數股東的其他綜合收益的稅後淨額		720,934.93		1,201,658.19	
六、綜合收益總額		1,176,775,971.30	624,371,681.78	1,150,578,296.12	1,047,407,477.29
歸屬於母公司股東的綜合收益總額		1,136,554,541.42	624,371,681.78	1,049,419,959.73	1,047,407,477.29
歸屬於少數股東的綜合收益總額		40,221,429.88		101,158,336.39	
七、每股收益					
(一)基本每股收益	五、55	1.22		1.09	
(二)稀釋每股收益	五、55	1.22		1.09	

董事長兼法定代表人：
朱保國

執行董事兼總裁：
唐陽剛

主管會計工作負責人：
司燕霞

會計機構負責人：
莊健瑩

合併及公司現金流量表

編制單位：麗珠醫藥集團股份有限公司

金額單位：人民幣元

項目	附註	本期數		上期數	
		合併	公司	合併	公司
一、經營活動產生的現金流量：					
銷售商品、提供勞務收到的現金		6,792,345,913.24	3,633,009,062.82	6,340,319,306.53	3,387,386,405.00
收到的稅費返還		49,884,497.44		150,062,082.47	6,270,253.75
收到其他與經營活動有關的現金	五、56	273,895,261.39	121,364,052.41	244,476,371.13	109,841,773.27
經營活動現金流入小計		7,116,125,672.07	3,754,373,115.23	6,734,857,760.13	3,503,498,432.02
購買商品、接受勞務支付的現金		2,062,544,762.77	2,804,214,555.15	1,541,154,491.67	1,471,163,050.52
支付給職工以及為職工支付的現金		868,381,549.46	231,303,425.36	839,157,956.62	251,933,118.06
支付的各项稅費		778,989,755.81	139,081,107.89	612,782,042.67	108,583,517.57
支付其他與經營活動有關的現金	五、56	2,178,904,460.67	619,060,585.54	2,315,377,455.99	679,538,732.33
經營活動現金流出小計		5,888,820,528.71	3,793,659,673.94	5,308,471,946.95	2,511,218,418.48
經營活動產生的現金流量淨額		1,227,305,143.36	-39,286,558.71	1,426,385,813.18	992,280,013.54
二、投資活動產生的現金流量：					
收回投資收到的現金		374,334,588.68	31,257.75		
取得投資收益收到的現金		26,682,920.81	535,855,587.48	63,808,704.46	635,923,087.48
處置固定資產、無形資產和其他長期 資產收回的現金淨額		53,000.00	41,000.00	580,553.50	48,100.00
處置子公司及其他營業單位收到的 現金淨額					
收到其他與投資活動有關的現金	五、56	6,000,000.00		6,190,000.00	
投資活動現金流入小計		407,070,509.49	535,927,845.23	70,579,257.96	635,971,187.48
購置固定資產、無形資產和其他長期 資產支付的現金		399,061,078.37	111,250,210.58	592,477,259.73	9,927,510.12
投資支付的現金		407,694,136.52	62,310,000.00	30,338,557.45	33,000,000.00
取得子公司及其他營業單位支付的 現金淨額		22,461,951.59			
支付其他與投資活動有關的現金	五、56	14,952,360.90		10,416,311.61	
投資活動現金流出小計		844,169,527.38	173,560,210.58	633,232,128.79	42,927,510.12
投資活動產生的現金流量淨額		-437,099,017.89	362,367,634.65	-562,652,870.83	593,043,677.36

合併及公司現金流量表

編制單位：麗珠醫藥集團股份有限公司

金額單位：人民幣元

項目	附註	本期數		上期數	
		合併	公司	合併	公司
三、籌資活動產生的現金流量：					
吸收投資收到的現金		36,790,000.00		22,444,277.37	22,444,277.37
其中：子公司吸收少數股東投資 收到的現金		36,790,000.00			
取得借款收到的現金		1,856,549,701.83	950,000,000.00	2,520,437,809.48	200,000,000.00
收到其他與籌資活動有關的現金	五、56			910,216.50	350,923,068.22
籌資活動現金流入小計		1,893,339,701.83	950,000,000.00	2,543,792,303.35	573,367,345.59
償還債務支付的現金		1,212,273,289.94	279,000,000.00	1,933,795,608.09	997,500,000.00
分配股利、利潤或償付利息支付的 現金		937,862,237.73	594,336,774.04	1,454,878,627.93	1,196,384,306.96
其中：子公司支付少數股東的股利、 利潤		301,123,814.21		229,760,000.00	
支付其他與籌資活動有關的現金	五、56	153,095,613.34	293,950,044.38	12,546,968.28	3,026,909.36
籌資活動現金流出小計		2,303,231,141.01	1,167,286,818.42	3,401,221,204.30	2,196,911,216.32
籌資活動產生的現金流量淨額		-409,891,439.18	-217,286,818.42	-857,428,900.95	-1,623,543,870.73
四、匯率變動對現金及現金等價物的 影響		31,975,661.27	4,587,038.48	64,098,771.69	1,861,560.76
五、現金及現金等價物淨增加額		412,290,347.56	110,381,296.00	70,402,813.09	-36,358,619.07
加：期初現金及現金等價物餘額		10,072,642,681.72	8,528,843,909.15	9,125,309,968.12	7,557,686,224.00
六、期末現金及現金等價物餘額		10,484,933,029.28	8,639,225,205.15	9,195,712,781.21	7,521,327,604.93

董事長兼法定代表人：
朱保國

執行董事兼總裁：
唐陽剛

主管會計工作負責人：
司燕霞

會計機構負責人：
莊健瑩

合併股東權益變動表

金額單位：人民幣元

編制單位：麗珠醫藥集團股份有限公司

項目	本報數										
	歸屬於母公司股東權益					少數股東權益					
	股本	其他權益工具	資本公積	減：庫存股	其他綜合收益	專項儲備	盈餘公積	一般風險準備	未分配利潤	少數股東權益	股東權益合計
一、上年年末餘額	935,552,687.00		1,627,478,362.60	55,936,280.81	186,488,658.73		744,801,154.15		10,437,636,083.92	1,060,230,926.13	14,936,251,591.72
加：會計政策變更											
前期差錯更正											
同一控制下企業合併											
其他											
二、本年年初餘額	935,552,687.00		1,627,478,362.60	55,936,280.81	186,488,658.73		744,801,154.15		10,437,636,083.92	1,060,230,926.13	14,936,251,591.72
三、本期增減變動金額(減少以“-”號填列)			31,033,211.18	142,667,039.66	-2,423,882.45				-348,575,340.75	-223,789,294.31	-686,426,345.99
(一)綜合收益總額					1,984,192.87				1,134,570,348.55	40,221,423.88	1,176,775,971.30
(二)股東投入和減少資本			31,545,798.73	142,667,039.66					42,285,149.41		48,836,091.52
1. 股東投入的普通股										36,790,000.00	-105,877,039.66
2. 其他權益工具持有者投入資本											
3. 股份支付計入股東權益的金額											
4. 其他			31,545,798.73								37,040,948.14
(三)利潤分配									-1,487,557,764.62	-306,240,000.00	-1,793,797,764.62
1. 提取盈餘公積											
2. 提取一般風險準備											
3. 對股東的分配											
4. 其他											
(四)股東權益內部結構					-4,408,075.32				4,408,075.32		
1. 資本公積轉增股本											
2. 盈餘公積轉增股本											
3. 盈餘公積轉增風險準備											
4. 設定受益計劃變動額											
5. 其他綜合收益結轉留存收益											
6. 其他											
(五)專項儲備					-4,408,075.32				4,408,075.32		
1. 本期提取											
2. 本期使用											
(六)其他											
四、本年年末餘額	935,552,687.00		1,658,511,573.78	198,603,320.47	184,064,776.28		744,801,154.15		10,089,056,743.17	836,441,631.82	14,249,823,245.73
			512,387.55							-55,875.60	-568,461.15

合併股東權益變動表

金額單位：人民幣元

編制單位：麗珠醫藥集團股份有限公司

項目	上聯數												
	歸屬於母公司股東權益												
	股本		其他權益工具		資本公積	減：庫存股	其他綜合收益	專項儲備	盈餘公積	一般風險準備	未分配利潤	少數股東權益	股東權益合計
	優先股	普通股	永續債	其他									
一、上年年末餘額		937,865,121.00			1,629,356,574.34	71,209,491.00	46,548,997.70		744,801,154.15		9,716,401,275.28	1,307,261,162.15	14,311,029,793.62
加：會計政策變更													
前期差錯更正													
同一控制下企業合併													
其他													
二、本年年初餘額		937,865,121.00			1,629,356,574.34	71,209,491.00	46,548,997.70		744,801,154.15		9,716,401,275.28	1,307,261,162.15	14,311,029,793.62
三、本報增減變動金額(減少以「-」號填列)		-2,907,564.00			-39,211,948.93	-71,209,491.00	31,874,169.70				-197,807,712.37	-187,354,345.85	-324,197,910.45
(一)綜合收益總額							31,874,169.70				1,017,545,790.03	101,158,336.39	1,150,578,296.12
(二)股東投入和減少資本													
1. 股東投入的普通股													
2. 其他權益工具持有者投入資本													
3. 股份支付計入股東權益的金額													
4. 其他													
(三)利潤分配													
1. 提取盈餘公積													
2. 提取一般風險準備													
3. 對股東的分配													
4. 其他													
(四)股東權益內部結構轉													
1. 資本公積轉增股本													
2. 盈餘公積轉增股本													
3. 盈餘公積轉增儲備													
4. 設定受益計畫變動重新結轉留存收益													
5. 其他綜合收益結轉留存收益													
6. 其他													
(五)專項儲備													
1. 本期提取													
2. 本期使用													
(六)其他													
四、本報期末餘額		934,957,557.00			1,590,144,625.41	71,209,491.00	78,423,167.40		744,801,154.15		9,518,593,563.91	1,119,906,816.30	13,886,826,883.17
					419,774.93								419,774.93

董事長兼法定代表人：
朱保國

執行董事兼總裁：
唐陽剛

主管會計工作負責人：
司燕霞

會計機構負責人：
莊健瑩

公司股東權益變動表

金額單位：人民幣元

編制單位：麗珠醫藥集團股份有限公司

項目	本報數						股東權益合計				
	股本	其他權益工具	資本公積	其他綜合收益	專項儲備	盈餘公積		未分配利潤			
		優先股	永續債	其他		資本公積	其他綜合收益	專項儲備	盈餘公積	未分配利潤	股東權益合計
一、上年年末餘額	935,552,687.00			1,770,043,318.85	55,936,280.81	135,184,804.56	539,838,100.57	4,034,523,804.51	7,359,206,434.68		
加：會計政策變更											
前期差錯更正											
其他											
二、本年初餘額	935,552,687.00			1,770,043,318.85	55,936,280.81	135,184,804.56	539,838,100.57	4,034,523,804.51	7,359,206,434.68		
三、本期增減變動金額(減少以「-」號填列)				26,735,200.60	142,667,039.66	-5,502,398.00		-857,683,684.84			
(一)綜合收益總額				26,735,200.60	142,667,039.66	-5,502,398.00		629,874,079.78			
(二)股東投入和減少資本											
1. 股東投入的普通股											
2. 其他權益工具持有者投入資本											
3. 股份支付計入股東權益的金額											
4. 其他											
(三)利潤分配											
1. 提取盈餘公積											
2. 提取一般風險準備											
3. 對股東的分配											
4. 其他											
(四)股東權益內部結構											
1. 資本公積轉增股本											
2. 盈餘公積轉增股本											
3. 盈餘公積彌補虧損											
4. 設定受益計劃變動額結轉留存收益											
5. 其他綜合收益結轉留存收益											
6. 其他											
(五)專項儲備											
1. 本期提取											
2. 本期使用											
(六)其他											
四、本期末餘額	935,552,687.00			1,796,778,519.45	198,603,320.47	129,682,406.56	539,838,100.57	3,176,840,119.57	6,380,088,512.78		

公司股東權益變動表

編制單位：麗珠醫藥集團股份有限公司

金額單位：人民幣元

項目	上期數		其他權益工具		資本公積	減：庫存股	其他綜合收益	專項儲備	盈餘公積	未分配利潤	股東權益合計
	股本	優先股	永續債	其他							
一、上年年末餘額	937,865,121.00				1,785,950,573.90	71,209,491.00	95,689,368.89		539,838,100.57	3,987,736,234.97	7,275,869,908.33
加：會計政策變更											
前期差異更正											
其他											
二、本年初餘額	937,865,121.00				1,785,950,573.90	71,209,491.00	95,689,368.89		539,838,100.57	3,987,736,234.97	7,275,869,908.33
三、本期增減變動金額(減少以「-」號填列)	-2,907,564.00				-46,918,716.95	-71,209,491.00	2,476,997.86			-170,423,022.97	-146,562,815.06
(一)綜合收益總額							2,476,997.86			1,044,930,479.43	1,047,407,477.29
(二)股東投入和減少資本	-2,907,564.00				-47,331,985.19	-71,209,491.00					20,969,941.81
1. 股東投入的普通股	496,836.00				15,913,381.23						16,410,217.23
2. 其他權益工具持有者投入資本					4,660,881.00						4,660,881.00
3. 股份支付計入股東權益的金額					-67,906,247.42	-71,209,491.00					-101,156.42
4. 其他	-3,404,400.00										
(三)利潤分配										-1,215,353,502.40	-1,215,353,502.40
1. 提取盈餘公積											
2. 提取一般風險準備											
3. 對股東的分配											
4. 其他											
(四)股東權益內部結構											
1. 資本公積轉增股本											
2. 盈餘公積轉增股本											
3. 盈餘公積彌補虧損											
4. 設定受益計劃變動結轉留存收益											
5. 其他綜合收益結轉留存收益											
6. 其他											
(五)專項儲備											
1. 本期提取											
2. 本期使用											
(六)其他											
四、本期末餘額	934,957,557.00				1,739,031,856.95	413,268.24	98,166,366.75		539,838,100.57	3,817,313,212.00	7,129,307,093.27

董事長兼法定代表人：
朱保國

執行董事兼總裁：
唐陽剛

主管會計工作負責人：
司燕霞

會計機構負責人：
莊健瑩

財務報表附註

2023年1-6月(除特別註明外,金額單位為人民幣元)

一、公司基本情況

1、公司概況

1992年3月,麗珠醫藥集團股份有限公司(以下簡稱「本公司」或「公司」)經珠海市經濟體制改革委員會[1992]29號文、廣東省企業股份制試點聯審小組和廣東省經濟體制改革委員會[1992]45號文批准,由澳門南粵(集團)有限公司、珠海市信用合作聯社、廣東省製藥工業公司、珠海市醫藥總公司、廣州醫藥保健品進出口公司、中國銀行珠海市分行、珠海桂花職工互助會等七家單位作為發起人,以其擁有的原中外合資有限責任公司的淨資產折價入股,同時向境內法人和內部職工定向募集股份,組建設立為定向募集的股份有限公司。

1993年,經廣東省證券監督管理委員會粵證監發字[1993]001號文、中國人民銀行深圳經濟特區分行深人銀複字[1993]第239號文及中國證券監督管理委員會證監發審字[1993]19號文批准,公司在深圳證券交易所上市。

1998年,公司的發起人股東珠海市信用合作聯社、廣東省製藥工業公司、珠海桂花職工互助會、中國銀行珠海市分行分別與中國光大(集團)總公司簽訂《股權轉讓協議》,將其所持有的股份全部轉讓給中國光大(集團)總公司,轉讓後中國光大(集團)總公司持有公司境內法人股38,917,518股。公司的外資發起人股東澳門南粵(集團)有限公司與中國光大醫藥有限公司簽訂《股權轉讓協議》,將其所持有的外資法人股18,893,448股全部轉讓給中國光大醫藥有限公司。

2002年4月12日,中國光大(集團)總公司與西安東盛集團有限公司簽訂《股權托管協議》,中國光大(集團)總公司將其所持有的公司境內法人股38,917,518股托管給西安東盛集團有限公司。2004年12月21日西安東盛集團有限公司受讓中國光大(集團)總公司持有公司法人股38,917,518股,截止2004年12月31日中國光大(集團)總公司不再持有公司股份,西安東盛集團有限公司直接持有公司法人股38,917,518股,佔公司總股本的12.72%。

財務報表附註

2023年1-6月(除特別註明外，金額單位為人民幣元)



一、公司基本情況(續)

1、公司概況(續)

2005年2月4日，健康元藥業集團股份有限公司(以下簡稱「健康元集團」)與西安東盛集團有限公司簽訂了《股權轉讓協議》和《股權質押協議》，西安東盛集團有限公司將持有的公司境內法人股38,917,518股(佔公司股本總額的12.72%)直接轉讓、質押給健康元集團。2006年8月3日，該38,917,518股境內法人股完成過戶給健康元集團的手續。

截至2012年12月31日止，健康元集團及其子公司通過協議受讓及從二級市場直接購買等方式共擁有公司股份140,122,590股，佔公司總股本的47.3832%，為公司第一大股東，並對公司擁有實際控制權。其中以廣州市保科力貿易公司名義持有的6,059,428股法人股尚未完成過戶給健康元集團的手續。

2008年公司第一次臨時股東大會審議通過了《關於回購公司部分境內上市外資股(B股)股份的議案》，截至2009年12月2日(回購實施期限屆滿日)，公司累計回購了10,313,630股B股。2009年12月4日，公司在中國證券登記結算有限責任公司深圳分公司辦理完成回購股份的註銷事宜，公司總股本減少10,313,630股，公司註冊資本由人民幣306,035,482元減少至295,721,852元。並於2010年4月20日辦理了工商變更登記。

根據公司2015年第一次臨時股東大會審議通過的《麗珠醫藥集團股份有限公司限制性股票激勵計劃(草案修訂稿)》及其摘要和2015年3月27日第八屆董事會第八次會議決議，本次由458名限制性股票激勵對象行權，實際行權數量為8,660,400股，本次行權於2015年3月27日完成驗資，中國證券登記結算有限責任公司深圳分公司已完成核准登記。行權後註冊資本變更為304,382,252元。此次增資已由瑞華會計師事務所出具瑞華驗字[2015]40030004號驗資報告驗證確認。並於2015年5月22日辦理了工商變更登記。

根據公司2014年度股東大會、2015年第二次A股類別股東會及2015年第二次H股類別股東會決議，同意公司以總股本304,382,252股為基數，按每10股轉增3股的比例，以資本公積向全體股東轉增股份91,314,675股，每股面值1元。轉增後，公司註冊資本變更為395,696,927元。此次增資已由瑞華會計師事務所出具瑞華驗字[2015]40030017號驗資報告驗證確認。並於2016年1月21日辦理了工商變更登記，統一社會信用代碼：914404006174883094。

根據公司2015年10月27日第八屆董事會第十六次會議，審議通過了《關於回購註銷已不符合激勵條件的激勵對象已獲授但尚未解鎖的限制性股票的議案》，本次回購股份93,080股。回購後公司股本變更為395,603,847元。此次減資已由瑞華會計師事務所出具瑞華驗字[2015]40030020號驗資報告驗證確認。

財務報表附註

2023年1-6月(除特別註明外，金額單位為人民幣元)

一、公司基本情況(續)

1、公司概況(續)

根據公司2015年11月12日第八屆董事會第十八次會議，審議通過《關於向激勵對象授予預留限制性股票相關事項的議案》，本次由177名限制性股票激勵對象行權，實際行權數量為1,285,700股，本次行權於2015年12月18日完成驗資，中國證券登記結算有限責任公司深圳分公司已完成核准登記。行權後公司股本變更為396,889,547元。此次增資已由瑞華會計師事務所出具瑞華驗字[2015]40030023號驗資報告驗證確認。

根據公司2016年3月28日第八屆董事會第二十三次會議和2016年5月16日第八屆董事會第二十六次會議，審議通過了《關於回購註銷已不符合激勵條件的激勵對象已獲授但尚未解鎖的限制性股票的議案》，本次回購股份257,624股，回購後公司股本變更為396,631,923元。此次減資已由瑞華會計師事務所出具瑞華驗字[2016]40030011號驗資報告驗證確認。

根據公司2015年11月2日、2015年12月21日召開的第八屆董事會第十七次會議、2015年第三次臨時股東大會決議及2016年3月8日、2016年4月25日召開的第八屆董事會第二十一次會議、2016年第二次臨時股東大會決議，並於2016年8月1日經中國證券監督管理委員會以證監許可[2016]1524號文《關於核准麗珠醫藥集團股份有限公司非公開發行股票的批覆》核准，公司非公開發行人民幣普通股(A股)29,098,203股，每股面值人民幣1.00元，發行後公司股本變更為425,730,126元。此次增資已由瑞華會計師事務所出具瑞華驗字[2016]40030019號驗資報告驗證確認。

根據公司2016年11月30日第八屆董事會第三十二次會議和2017年3月28日第八屆董事會第三十六次會議，審議通過了《關於回購註銷已不符合激勵條件的激勵對象已獲授但尚未解鎖的限制性股票的議案》，回購股份167,534股，回購後公司股本變更為425,562,592元。此次減資已由瑞華會計師事務所分別出具瑞華驗字[2017]40030001號、[2017]40030007號驗資報告驗證確認。

根據公司2016年度股東大會、2017年第一次A股類別股東會及2017年第一次H股類別股東會決議和修改後的章程規定，同意公司以總股本425,562,592股為基數，按每10股轉增3股的比例，以資本公積向全體股東轉增股份127,668,777股，每股面值1元。轉增後，公司註冊資本變更為553,231,369元。此次增資已由瑞華會計師事務所出具瑞華驗字[2017]40030010號驗資報告驗證確認。

根據公司2017年12月15日第九屆董事會第六次會議和2018年3月29日第九屆董事會第十二次會議，分別審議通過了《關於回購註銷部分限制性股票的議案》、《關於回購註銷已不符合激勵條件的激勵對象已獲授但尚未解鎖的限制性股票的議案》，回購股份115,799股，回購後公司股本變更為553,115,570元。此次減資已由瑞華會計師事務所分別出具瑞華驗字[2018]40030006號、[2018]40030008號驗資報告驗證確認。

財務報表附註

2023年1-6月(除特別註明外，金額單位為人民幣元)



一、公司基本情況(續)

1、公司概況(續)

根據公司2017年度股東大會、2018年第二次A股類別股東會及2018年第二次H股類別股東會決議和修改後的章程規定，同意公司以總股本553,115,570股為基數，按每10股轉增3股的比例，以資本公積向全體股東轉增股份165,934,670股，每股面值1元。轉增後，公司註冊資本變更為719,050,240元。此次增資已由瑞華會計師事務所出具瑞華驗字[2018]40030013號驗資報告驗證確認。

根據公司2018年12月18日第九屆董事會第二十二次會議審議通過《關於回購註銷部分限制性股票的議案》，公司回購註銷股份2,028股，回購價格為12.43元/股，回購註銷後的股本為人民幣719,048,212.00元。此次減資已經瑞華會計師事務所(特殊普通合夥)出具的瑞華驗字[2019]40020003號驗資報告驗證。

根據公司2018年度股東大會、2019年第二次A股類別股東會及2019年第二次H股類別股東會決議和修改後的章程規定，同意公司以總股本719,048,212股為基數，按每10股轉增3股的比例，以資本公積向全體股東轉增股份215,714,463股，每股面值1元。轉增後，公司註冊資本變更為934,762,675元。此次增資已由瑞華會計師事務所出具瑞華驗字[2019]40020008號驗資報告驗證確認。

根據公司2018年度第三次臨時股東大會、2018年第三次A股類別股東會及2018年第三次H股類別股東會審議通過的《關於公司<2018年股票期權激勵計劃(草案修訂稿)>及其摘要的議案》及公司第九屆董事會第三十一次會議審議通過的《關於2018年股票期權激勵計劃預留授予相關事項的議案》，截至2023年6月30日已行權16,916,820份期權。截至2023年6月30日共註銷回購股份16,126,808股，公司總股本變更為935,552,687股。

公司所處行業為製藥行業。

本公司及子公司業務性質和主要經營活動：以醫藥產品的研發、生產及銷售為主業，產品涵蓋製劑產品、原料藥和中間體及診斷試劑及設備。

報告期內本公司主營業務未發生變更。

本財務報表及財務報表附註業經本公司第十一屆董事會第二次會議於2023年8月23日批准。

2、合併財務報表範圍

本公司2023年度納入合併範圍的子公司詳見本附註七「在其他主體中的權益披露」。本公司本期合併範圍比上年度增加4戶，減少1戶，詳見本附註六「合併範圍的變動」。

財務報表附註

2023年1-6月(除特別註明外，金額單位為人民幣元)

二、財務報表的編制基礎

本財務報表按照財政部頒佈的企業會計準則及其應用指南、解釋及其他有關規定(統稱「企業會計準則」)編制。此外，本公司還按照中國證監會《公開發行證券的公司信息披露編報規則第15號—財務報告的一般規定》(2014年修訂)披露有關財務信息。

本財務報表以持續經營為基礎列報。

本公司會計核算以權責發生制為基礎。除某些金融工具外，本財務報表均以歷史成本為計量基礎。資產如果發生減值，則按照相關規定計提相應的減值準備。

三、重要會計政策及會計估計

本公司根據自身生產經營特點，確定研發費用資本化條件以及收入確認政策，具體會計政策見附註三、21和附註三、28。

1、遵循企業會計準則的聲明

本財務報表符合企業會計準則的要求，真實、完整地反映了本公司2023年6月30日的合併及公司財務狀況以及2023年1-6月的合併及公司經營成果和合併及公司現金流量等有關信息。

2、會計期間

本公司的會計期間分為年度和中期，會計中期指短於一個完整的會計年度的報告期間。本公司會計年度採用公曆年度，即每年自1月1日起至12月31日止。

3、營業周期

本公司以12個月作為一個營業周期，並以其作為資產和負債的流動性劃分標準。

4、記帳本位幣

人民幣為本公司及境內子公司經營所處的主要經濟環境中的貨幣，本公司及境內子公司以人民幣為記帳本位幣。本公司之境外子公司根據其經營所處的主要經濟環境中的貨幣確定港幣、澳門幣和美元為其記帳本位幣。本公司編制本財務報表時所採用的貨幣為人民幣。



三、重要會計政策及會計估計(續)

5、企業合併的會計處理方法

企業合併，是指將兩個或兩個以上單獨的企業合併形成一個報告主體的交易或事項。企業合併分為同一控制下企業合併和非同一控制下企業合併。

(1) 同一控制下企業合併

對於同一控制下的企業合併，合併方在合併中取得的被合併方的資產、負債，按合併日被合併方在最終控制方合併財務報表中的賬面價值計量。合併對價的賬面價值與合併中取得的淨資產賬面價值的差額調整資本公積(股本溢價)，資本公積(股本溢價)不足沖減的，調整留存收益。

通過多次交易分步實現同一控制下的企業合併

在個別財務報表中，以合併日持股比例計算的合併日應享有被合併方淨資產在最終控制方合併財務報表中的賬面價值的份額作為該項投資的初始投資成本；初始投資成本與合併前持有投資的賬面價值加上合併日新支付對價的賬面價值之和的差額，調整資本公積(股本溢價)，資本公積不足沖減的，調整留存收益。

在合併財務報表中，合併方在合併中取得的被合併方的資產、負債，按合併日在最終控制方合併財務報表中的賬面價值計量；合併前持有投資的賬面價值加上合併日新支付對價的賬面價值之和，與合併中取得的淨資產賬面價值的差額，調整資本公積(股本溢價)，資本公積不足沖減的，調整留存收益。合併方在取得被合併方控制權之前持有的長期股權投資，在取得原股權之日與合併方與被合併方同處於同一方最終控制之日孰晚日起至合併日之間已確認有關損益、其他綜合收益和其他所有者權益變動，應分別沖減比較報表期間的期初留存收益或當期損益。

(2) 非同一控制下企業合併

對於非同一控制下的企業合併，合併成本為購買日為取得對被購買方的控制權而付出的資產、發生或承擔的負債以及發行的權益性證券的公允價值。在購買日，取得的被購買方的資產、負債及或有負債按公允價值確認。

對合併成本大於合併中取得的被購買方可辨認淨資產公允價值份額的差額，確認為商譽，按成本扣除累計減值準備進行後續計量；對合併成本小於合併中取得的被購買方可辨認淨資產公允價值份額的差額，經覆核後計入當期損益。

財務報表附註

2023年1-6月(除特別註明外，金額單位為人民幣元)

三、重要會計政策及會計估計(續)

5、企業合併的會計處理方法(續)

(2) 非同一控制下企業合併(續)

通過多次交易分步實現非同一控制下的企業合併

在個別財務報表中，以購買日之前所持被購買方的股權投資的賬面價值與購買日新增投資成本之和，作為該項投資的初始投資成本。購買日之前持有的股權投資因採用權益法核算而確認的其他綜合收益，購買日對這部分其他綜合收益不作處理，在處置該項投資時採用與被投資單位直接處置相關資產或負債相同的基礎進行會計處理；因被投資方除淨損益、其他綜合收益和利潤分配以外的其他所有者權益變動而確認的所有者權益，在處置該項投資時轉入處置期間的當期損益。購買日之前持有的股權投資採用公允價值計量的，原計入其他綜合收益的累計公允價值變動在改按成本法核算時轉入留存收益。

在合併財務報表中，合併成本為購買日支付的對價與購買日之前已經持有的被購買方的股權在購買日的公允價值之和。對於購買日之前已經持有的被購買方的股權，按照該股權在購買日的公允價值進行重新計量，公允價值與其賬面價值之間的差額計入當期投資收益；購買日之前已經持有的被購買方的股權涉及其他綜合收益、其他所有者權益變動轉為購買日當期收益，由於被投資方重新計量設定收益計劃淨負債或淨資產變動而產生的其他綜合收益除外。

(3) 企業合併中有關交易費用的處理

為進行企業合併發生的審計、法律服務、評估諮詢等中介費用以及其他相關管理費用，於發生時計入當期損益。作為合併對價發行的權益性證券或債務性證券的交易費用，計入權益性證券或債務性證券的初始確認金額。

6、合併財務報表編制方法

(1) 合併範圍

合併財務報表的合併範圍以控制為基礎予以確定。控制，是指本公司擁有對被投資單位的權力，通過參與被投資單位的相關活動而享有可變回報，並且有能力運用對被投資單位的權力影響其回報金額。子公司，是指被本公司控制的主體(含企業、被投資單位中可分割的部分、結構化主體等)。

財務報表附註

2023年1-6月(除特別註明外，金額單位為人民幣元)



三、重要會計政策及會計估計(續)

6、合併財務報表編制方法(續)

(2) 合併財務報表的編制方法

合併財務報表以本公司和子公司的財務報表為基礎，根據其他有關資料，由本公司編制。在編制合併財務報表時，本公司和子公司的會計政策和會計期間要求保持一致，公司間的重大交易和往來餘額予以抵銷。

在報告期內因同一控制下企業合併增加的子公司以及業務，視同該子公司以及業務自同受最終控制方控制之日起納入本公司的合併範圍，將其自同受最終控制方控制之日起的經營成果、現金流量分別納入合併利潤表、合併現金流量表中。

在報告期內因非同一控制下企業合併增加的子公司以及業務，將該子公司以及業務自購買日至報告期末的收入、費用、利潤納入合併利潤表，將其現金流量納入合併現金流量表。

子公司的股東權益中不屬本公司所擁有的部分，作為少數股東權益在合併資產負債表中股東權益項下單獨列示；子公司當期淨損益中屬少數股東權益的份額，在合併利潤表中淨利潤項目下以「少數股東損益」項目列示。少數股東分擔的子公司的虧損超過了少數股東在該子公司期初所有者權益中所享有的份額，其餘額仍沖減少數股東權益。

(3) 購買子公司少數股東股權

因購買少數股權新取得的長期股權投資成本與按照新增持股比例計算應享有子公司自購買日或合併日開始持續計算的淨資產份額之間的差額，以及在不喪失控制權的情況下因部分處置對子公司的股權投資而取得的處置價款與處置長期股權投資相對應享有子公司自購買日或合併日開始持續計算的淨資產份額之間的差額，均調整合併資產負債表中的資本公積(股本溢價)，資本公積不足沖減的，調整留存收益。

(4) 喪失子公司控制權的處理

因處置部分股權投資或其他原因喪失了對原有子公司控制權的，剩餘股權按照其在喪失控制權日的公允價值進行重新計量；處置股權取得的對價與剩餘股權公允價值之和，減去按原持股比例計算應享有原有子公司自購買日開始持續計算的淨資產賬面價值的份額與商譽之和，形成的差額計入喪失控制權當期的投資收益。

與原有子公司的股權投資相關的其他綜合收益等，在喪失控制權時轉入當期損益，由於被投資方重新計量設定收益計劃淨負債或淨資產變動而產生的其他綜合收益除外。

財務報表附註

2023年1-6月(除特別註明外，金額單位為人民幣元)

三、重要會計政策及會計估計(續)

6、合併財務報表編制方法(續)

(5) 分步處置股權直至喪失控制權的處理

通過多次交易分步處置股權直至喪失控制權的各項交易的條款、條件以及經濟影響符合以下一種或多種情況的，本公司將多次交易事項作為一攬子交易進行會計處理：

- ① 這些交易是同時或者在考慮了彼此影響的情況下訂立的；
- ② 這些交易整體才能達成一項完整的商業結果；
- ③ 一項交易的發生取決於其他至少一項交易的發生；
- ④ 一項交易單獨看是不經濟的，但是和其他交易一並考慮時是經濟的。

在個別財務報表中，分步處置股權直至喪失控制權的各項交易不屬「一攬子交易」的，結轉每一次處置股權相對應的長期股權投資的賬面價值，所得價款與處置長期股權投資賬面價值之間的差額計入當期投資收益；屬「一攬子交易」的，在喪失控制權之前每一次處置價款與所處置的股權對應的長期股權投資賬面價值之間的差額，先確認為其他綜合收益，到喪失控制權時再一並轉入喪失控制權的當期損益。

在合併財務報表中，分步處置股權直至喪失控制權時，剩餘股權的計量以及有關處置股權損益的核算比照前述「喪失子公司控制權的處理」。在喪失控制權之前每一次處置價款與處置投資對應的享有該子公司自購買日開始持續計算的淨資產賬面價值份額之間的差額，分別進行如下處理：

- ① 屬「一攬子交易」的，確認為其他綜合收益。在喪失控制權時一並轉入喪失控制權當期的損益。
- ② 不屬「一攬子交易」的，作為權益性交易計入資本公積(股本溢價)。在喪失控制權時不得轉入喪失控制權當期的損益。

財務報表附註

2023年1-6月(除特別註明外，金額單位為人民幣元)



三、重要會計政策及會計估計(續)

7、合營安排的分類及共同經營的會計處理方法

合營安排，是指一項由兩個或兩個以上的參與方共同控制的安排。本公司合營安排分為共同經營和合營企業。

(1) 共同經營

共同經營是指本公司享有該安排相關資產且承擔該安排相關負債的合營安排。

本公司確認與共同經營中利益份額相關的下列項目，並按照相關企業會計準則的規定進行會計處理：

- A、 確認單獨所持有的資產，以及按其份額確認共同持有的資產；
- B、 確認單獨所承擔的負債，以及按其份額確認共同承擔的負債；
- C、 確認出售其享有的共同經營產出份額所產生的收入；
- D、 按其份額確認共同經營因出售產出所產生的收入；
- E、 確認單獨所發生的費用，以及按其份額確認共同經營發生的費用。

(2) 合營企業

合營企業是指本公司僅對該安排的淨資產享有權利的合營安排。

本公司按照長期股權投資有關權益法核算的規定對合營企業的投資進行會計處理。

8、現金及現金等價物的確定標準

本公司現金及現金等價物包括庫存現金、可以隨時用於支付的存款以及本公司持有的期限短(一般為從購買日起，三個月內到期)、流動性強、易於轉換為已知金額的現金、價值變動風險很小的投資。

9、外幣業務和外幣報表折算

(1) 外幣業務

本公司發生的外幣交易在初始確認時，按交易日的即期匯率(通常指中國人民銀行公佈的當日外匯牌價的中間價，下同)折算為記帳本位幣金額，但公司發生的外幣兌換業務或涉及外幣兌換的交易事項，按照實際採用的匯率折算為記帳本位幣金額。

財務報表附註

2023年1-6月(除特別註明外，金額單位為人民幣元)

三、重要會計政策及會計估計(續)

9、外幣業務和外幣報表折算(續)

(1) 外幣業務(續)

資產負債表日，對外幣貨幣性項目，採用資產負債表日即期匯率折算。因資產負債表日即期匯率與初始確認時或者前一資產負債表日即期匯率不同而產生的匯兌差額，計入當期損益；對以歷史成本計量的外幣非貨幣性項目，仍採用交易發生日的即期匯率折算；對以公允價值計量的外幣非貨幣性項目，採用公允價值確定日的即期匯率折算，折算後的記帳本位幣金額與原記帳本位幣金額的差額，根據非貨幣性項目的性質計入當期損益或其他綜合收益。

(2) 外幣財務報表的折算

資產負債表日，對境外子公司外幣財務報表進行折算時，資產負債表中的資產和負債項目，採用資產負債表日的即期匯率折算，股東權益項目除「未分配利潤」外，其他項目採用發生日的即期匯率折算。

利潤表中的收入和費用項目，採用交易發生日的即期匯率折算。

現金流量表所有項目均按照現金流量發生日的即期匯率折算。匯率變動對現金的影響額作為調節項目，在現金流量表中單獨列示「匯率變動對現金及現金等價物的影響」項目反映。

由於財務報表折算而產生的差額，在資產負債表股東權益項目下的「其他綜合收益」項目反映。

處置境外經營並喪失控制權時，將資產負債表中股東權益項目下列示的、與該境外經營相關的外幣報表折算差額，全部或按處置該境外經營的比例轉入處置當期損益。



三、重要會計政策及會計估計(續)

10、金融工具

金融工具是指形成一方的金融資產，並形成其他方的金融負債或權益工具的合同。

(1) 金融工具的確認和終止確認

本公司於成為金融工具合同的一方時確認一項金融資產或金融負債。

金融資產滿足下列條件之一的，終止確認：

- ① 收取該金融資產現金流量的合同權利終止；
- ② 該金融資產已轉移，且符合下述金融資產轉移的終止確認條件。

金融負債的現時義務全部或部分已經解除的，終止確認該金融負債或其一部分。本公司(債務人)與債權人之間簽訂協議，以承擔新金融負債方式替換現存金融負債，且新金融負債與現存金融負債的合同條款實質上不同的，終止確認現存金融負債，並同時確認新金融負債。

以常規方式買賣金融資產，按交易日進行會計確認和終止確認。

(2) 金融資產分類和計量

本公司在初始確認時根據管理金融資產的業務模式和金融資產的合同現金流量特徵，將金融資產分為以下三類：以攤餘成本計量的金融資產、以公允價值計量且其變動計入其他綜合收益的金融資產、以公允價值計量且其變動計入當期損益的金融資產。

① 以攤餘成本計量的金融資產

本公司將同時符合下列條件且未被指定為以公允價值計量且其變動計入當期損益的金融資產，分類為以攤餘成本計量的金融資產：

- A、 本公司管理該金融資產的業務模式是以收取合同現金流量為目標；
- B、 該金融資產的合同條款規定，在特定日期產生的現金流量，僅為對本金和以未償付本金金額為基礎的利息的支付。

初始確認後，對於該類金融資產採用實際利率法以攤餘成本計量。以攤餘成本計量且不屬任何套期關係的一部分的金融資產所產生的利得或損失，在終止確認、按照實際利率法攤銷或確認減值時，計入當期損益。

三、重要會計政策及會計估計(續)

10、金融工具(續)

(2) 金融資產分類和計量(續)

② 以公允價值計量且其變動計入其他綜合收益的金融資產

本公司將同時符合下列條件且未被指定為以公允價值計量且其變動計入當期損益的金融資產，分類為以公允價值計量且其變動計入其他綜合收益的金融資產：

- A、 本公司管理該金融資產的業務模式既以收取合同現金流量為目標又以出售該金融資產為目標；
- B、 該金融資產的合同條款規定，在特定日期產生的現金流量，僅為對本金和以未償付本金金額為基礎的利息的支付。

初始確認後，對於該類金融資產以公允價值進行後續計量。採用實際利率法計算的利息、減值損失或利得及匯兌損益計入當期損益，其他利得或損失計入其他綜合收益。終止確認時，將之前計入其他綜合收益的累計利得或損失從其他綜合收益中轉出，計入當期損益。

③ 以公允價值計量且其變動計入當期損益的金融資產

除上述以攤餘成本計量和以公允價值計量且其變動計入其他綜合收益的金融資產外，本公司將其餘所有的金融資產分類為以公允價值計量且其變動計入當期損益的金融資產。在初始確認時，為消除或顯著減少會計錯配，本公司將部分本應以攤餘成本計量或以公允價值計量且其變動計入其他綜合收益的金融資產不可撤銷地指定為以公允價值計量且其變動計入當期損益的金融資產。

初始確認後，對於該類金融資產以公允價值進行後續計量，產生的利得或損失(包括利息和股利收入)計入當期損益，除非該金融資產屬套期關係的一部分。

但是，對於非交易性權益工具投資，本公司在初始確認時將其不可撤銷地指定為以公允價值計量且其變動計入其他綜合收益的金融資產。該指定在單項投資的基礎上作出，且相關投資從發行方的角度符合權益工具的定義。

初始確認後，對於該類金融資產以公允價值進行後續計量。滿足條件的股利收入計入損益，其他利得或損失及公允價值變動計入其他綜合收益。終止確認時，將之前計入其他綜合收益的累計利得或損失從其他綜合收益中轉出，計入留存收益。



三、重要會計政策及會計估計(續)

10、金融工具(續)

(2) 金融資產分類和計量(續)

③ 以公允價值計量且其變動計入當期損益的金融資產(續)

管理金融資產的業務模式，是指本公司如何管理金融資產以產生現金流量。業務模式決定本公司所管理金融資產現金流量的來源是收取合同現金流量、出售金融資產還是兩者兼有。本公司以客觀事實為依據、以關鍵管理人員決定的對金融資產進行管理的特定業務目標為基礎，確定管理金融資產的業務模式。

本公司對金融資產的合同現金流量特徵進行評估，以確定相關金融資產在特定日期產生的合同現金流量是否僅為對本金和以未償付本金金額為基礎的利息的支付。其中，本金是指金融資產在初始確認時的公允價值；利息包括對貨幣時間價值、與特定時期未償付本金金額相關的信用風險、以及其他基本借貸風險、成本和利潤的對價。此外，本公司對可能導致金融資產合同現金流量的時間分佈或金額發生變更的合同條款進行評估，以確定其是否滿足上述合同現金流量特徵的要求。

僅在本公司改變管理金融資產的業務模式時，所有受影響的相關金融資產在業務模式發生變更後的首個報告期間的第一天進行重分類，否則金融資產在初始確認後不得進行重分類。

金融資產在初始確認時以公允價值計量。對於以公允價值計量且其變動計入當期損益的金融資產，相關交易費用直接計入當期損益；對於其他類別的金融資產，相關交易費用計入初始確認金額。因銷售產品或提供勞務而產生的、未包含或不考慮重大融資成分的應收賬款，本公司按照預期有權收取的對價金額作為初始確認金額。

(3) 金融負債分類和計量

本公司的金融負債於初始確認時分類為：以公允價值計量且其變動計入當期損益的金融負債、以攤餘成本計量的金融負債。對於未劃分為以公允價值計量且其變動計入當期損益的金融負債的，相關交易費用計入其初始確認金額。

① 以公允價值計量且其變動計入當期損益的金融負債

以公允價值計量且其變動計入當期損益的金融負債，包括交易性金融負債和初始確認時指定為以公允價值計量且其變動計入當期損益的金融負債。對於此類金融負債，按照公允價值進行後續計量，公允價值變動形成的利得或損失以及與該等金融負債相關的股利和利息支出計入當期損益。

② 以攤餘成本計量的金融負債

其他金融負債採用實際利率法，按攤餘成本進行後續計量，終止確認或攤銷產生的利得或損失計入當期損益。

三、重要會計政策及會計估計(續)

10、金融工具(續)

(3) 金融負債分類和計量(續)

③ 金融負債與權益工具的區分

金融負債，是指符合下列條件之一的負債：

- A、 向其他方交付現金或其他金融資產的合同義務。
- B、 在潛在不利條件下，與其他方交換金融資產或金融負債的合同義務。
- C、 將來須用或可用企業自身權益工具進行結算的非衍生工具合同，且企業根據該合同將交付可變數量的自身權益工具。
- D、 將來須用或可用企業自身權益工具進行結算的衍生工具合同，但以固定數量的自身權益工具交換固定金額的現金或其他金融資產的衍生工具合同除外。

權益工具，是指能證明擁有某個企業在扣除所有負債後的資產中剩餘權益的合同。

如果本公司不能無條件地避免以交付現金或其他金融資產來履行一項合同義務，則該合同義務符合金融負債的定義。

如果一項金融工具須用或可用本公司自身權益工具進行結算，需要考慮用於結算該工具的本公司自身權益工具，是作為現金或其他金融資產的替代品，還是為了使該工具持有方享有在發行方扣除所有負債後的資產中的剩餘權益。如果是前者，該工具是本公司的金融負債；如果是後者，該工具是本公司的權益工具。

(4) 衍生金融工具及嵌入衍生工具

本公司衍生金融工具包括遠期外匯合約。初始以衍生交易合同簽訂當日的公允價值進行計量，並以其公允價值進行後續計量。公允價值為正數的衍生金融工具確認為一項資產，公允價值為負數的確認為一項負債。因公允價值變動而產生的任何不符合套期會計規定的利得或損失，直接計入當期損益。



三、重要會計政策及會計估計(續)

10、金融工具(續)

(4) 衍生金融工具及嵌入衍生工具(續)

對包含嵌入衍生工具的混合工具，如主合同為金融資產的，混合工具作為一個整體適用金融資產分類的相關規定。如主合同並非金融資產，且該混合工具不是以公允價值計量且其變動計入當期損益進行會計處理，嵌入衍生工具與該主合同在經濟特徵及風險方面不存在緊密關係，且與嵌入衍生工具條件相同，單獨存在的工具符合衍生工具定義的，嵌入衍生工具從混合工具中分拆，作為單獨的衍生金融工具處理。如果無法在取得時或後續的資產負債表日對嵌入衍生工具進行單獨計量，則將混合工具整體指定為以公允價值計量且其變動計入當期損益的金融資產或金融負債。

(5) 金融工具的公允價值

金融資產和金融負債的公允價值確定方法見附註三、11。

(6) 金融資產減值

本公司以預期信用損失為基礎，對下列項目進行減值會計處理並確認損失準備：

- A、 以攤餘成本計量的金融資產；
- B、 以公允價值計量且其變動計入其他綜合收益的應收款項和債權投資；
- C、 《企業會計準則第14號－收入》定義的合同資產；
- D、 租賃應收款；
- E、 財務擔保合同(以公允價值計量且其變動計入當期損益、金融資產轉移不符合終止確認條件或繼續涉入被轉移金融資產所形成的除外)。

預期信用損失的計量

預期信用損失，是指以發生違約的風險為權重的金融工具信用損失的加權平均值。信用損失，是指本公司按照原實際利率折現的、根據合同應收的所有合同現金流量與預期收取的所有現金流量之間的差額，即全部現金短缺的現值。

本公司考慮有關過去事項、當前狀況以及對未來經濟狀況的預測等合理且有依據的信息，以發生違約的風險為權重，計算合同應收的現金流量與預期能收到的現金流量之間差額的現值的概率加權金額，確認預期信用損失。

三、重要會計政策及會計估計(續)

10、金融工具(續)

(6) 金融資產減值(續)

預期信用損失的計量(續)

本公司對於處於不同階段的金融工具的預期信用損失分別進行計量。金融工具自初始確認後信用風險未顯著增加的，處於第一階段，本公司按照未來12個月內的預期信用損失計量損失準備；金融工具自初始確認後信用風險已顯著增加但尚未發生信用減值的，處於第二階段，本公司按照該工具整個存續期的預期信用損失計量損失準備；金融工具自初始確認後已經發生信用減值的，處於第三階段，本公司按照該工具整個存續期的預期信用損失計量損失準備。

對於在資產負債表日具有較低信用風險的金融工具，本公司假設其信用風險自初始確認後並未顯著增加，按照未來12個月內的預期信用損失計量損失準備。

整個存續期預期信用損失，是指因金融工具整個預計存續期內所有可能發生的違約事件而導致的預期信用損失。未來12個月內預期信用損失，是指因資產負債表日後12個月內(若金融工具的預計存續期少於12個月，則為預計存續期)可能發生的金融工具違約事件而導致的預期信用損失，是整個存續期預期信用損失的一部分。

在計量預期信用損失時，本公司需考慮的最長期限為企業面臨信用風險的最長合同期限(包括考慮續約選擇權)。

本公司對於處於第一階段和第二階段、以及較低信用風險的金融工具，按照其未扣除減值準備的賬面餘額和實際利率計算利息收入。對於處於第三階段的金融工具，按照其賬面餘額減已計提減值準備後的攤餘成本和實際利率計算利息收入。

對於應收票據、應收賬款、合同資產，無論是否存在重大融資成分，本公司始終按照相當於整個存續期內預期信用損失的金額計量其損失準備。

當單項金融資產無法以合理成本評估預期信用損失的信息時，本公司依據信用風險特徵對應收票據和應收賬款劃分組合，在組合基礎上計算預期信用損失，確定組合的依據如下：

A、應收票據

- 應收票據組合1：銀行承兌匯票
- 應收票據組合2：商業承兌匯票



三、重要會計政策及會計估計(續)

10、金融工具(續)

(6) 金融資產減值(續)

預期信用損失的計量(續)

B、 應收賬款

- 應收賬款組合1：應收境內客戶
- 應收賬款組合2：應收境外客戶
- 應收賬款組合3：合併範圍內各公司的應收款項

合同資產

- 合同資產組合：產品銷售

對於劃分為組合的應收票據，本公司參考歷史信用損失經驗，結合當前狀況以及對未來經濟狀況的預測，通過違約風險敞口和整個存續期預期信用損失率，計算預期信用損失。

對於劃分為組合的應收賬款，本公司參考歷史信用損失經驗，結合當前狀況以及對未來經濟狀況的預測，編制應收賬款賬齡與整個存續期預期信用損失率對照表，計算預期信用損失。

其他應收款

本公司依據信用風險特徵將其他應收款劃分為若干組合，在組合基礎上計算預期信用損失，確定組合的依據如下：

- 其他應收款組合1：應收出口退稅款
- 其他應收款組合2：應收保證金和押金及租賃費
- 其他應收款組合3：應收其他款項
- 其他應收款組合4：合併範圍內各公司的其他應收款

對劃分為組合的其他應收款，本公司通過違約風險敞口和未來12個月內或整個存續期預期信用損失率，計算預期信用損失。

三、重要會計政策及會計估計(續)

10、金融工具(續)

(6) 金融資產減值(續)

長期應收款

本公司的長期應收款包括應收融資租賃款、應收股權轉讓款等款項。

本公司依據信用風險特徵將應收融資租賃款、應收股權轉讓款劃分為若干組合，在組合基礎上計算預期信用損失，確定組合的依據如下：

A、應收融資租賃款

- 融資租賃款組合：應收其他款項

B、其他長期應收款

- 其他長期應收款組合：應收股權轉讓款

對於應收融資租賃款、應收股權轉讓款，本公司參考歷史信用損失經驗，結合當前狀況以及對未來經濟狀況的預測，通過違約風險敞口和整個存續期預期信用損失率，計算預期信用損失。

除應收融資租賃款、應收股權轉讓款之外的劃分為組合的其他應收款和長期應收款，通過違約風險敞口和未來12個月內或整個存續期預期信用損失率，計算預期信用損失。

債權投資、其他債權投資

對於債權投資和其他債權投資，本公司按照投資的性質，根據交易對手和風險敞口的各種類型，通過違約風險敞口和未來12個月內或整個存續期預期信用損失率，計算預期信用損失。

信用風險顯著增加的評估

本公司通過比較金融工具在資產負債表日發生違約的風險與在初始確認日發生違約的風險，以確定金融工具預計存續期內發生違約風險的相對變化，以評估金融工具的信用風險自初始確認後是否已顯著增加。

在確定信用風險自初始確認後是否顯著增加時，本公司考慮無須付出不必要的額外成本或努力即可獲得的合理且有依據的信息，包括前瞻性信息。本公司考慮的信息包括：

- 債務人未能按合同到期日支付本金和利息的情況；
- 已發生的或預期的金融工具的外部或內部信用評級(如有)的嚴重惡化；



三、重要會計政策及會計估計(續)

10、金融工具(續)

(6) 金融資產減值(續)

信用風險顯著增加的評估(續)

- 已發生的或預期的債務人經營成果的嚴重惡化；
- 現存的或預期的技術、市場、經濟或法律環境變化，並將對債務人對本公司的還款能力產生重大不利影響。

根據金融工具的性質，本公司以單項金融工具或金融工具組合為基礎評估信用風險是否顯著增加。以金融工具組合為基礎進行評估時，本公司可基於共同信用風險特徵對金融工具進行分類，例如逾期信息和信用風險評級。

如果逾期超過30日，本公司確定金融工具的信用風險已經顯著增加。

已發生信用減值的金融資產

本公司在資產負債表日評估以攤餘成本計量的金融資產和以公允價值計量且其變動計入其他綜合收益的債權投資是否已發生信用減值。當對金融資產預期未來現金流量具有不利影響的一項或多項事件發生時，該金融資產成為已發生信用減值的金融資產。金融資產已發生信用減值的證據包括下列可觀察信息：

- 發行方或債務人發生重大財務困難；
- 債務人違反合同，如償付利息或本金違約或逾期等；
- 本公司出於與債務人財務困難有關的經濟或合同考慮，給予債務人在任何其他情況下都不會做出的讓步；
- 債務人很可能破產或進行其他財務重組；
- 發行方或債務人財務困難導致該金融資產的活躍市場消失。

預期信用損失準備的列報

為反映金融工具的信用風險自初始確認後的變化，本公司在每個資產負債表日重新計量預期信用損失，由此形成的損失準備的增加或轉回金額，應當作為減值損失或利得計入當期損益。對於以攤餘成本計量的金融資產，損失準備抵減該金融資產在資產負債表中列示的賬面價值；對於以公允價值計量且其變動計入其他綜合收益的債權投資，本公司在其他綜合收益中確認其損失準備，不抵減該金融資產的賬面價值。

財務報表附註

2023年1-6月(除特別註明外，金額單位為人民幣元)

三、重要會計政策及會計估計(續)

10、金融工具(續)

(6) 金融資產減值(續)

核銷

如果本公司不再合理預期金融資產合同現金流量能夠全部或部分收回，則直接減記該金融資產的賬面餘額。這種減記構成相關金融資產的終止確認。這種情況通常發生在本公司確定債務人沒有資產或收入來源可產生足夠的現金流量以償還將被減記的金額。但是，按照本公司收回到期款項的程序，被減記的金融資產仍可能受到執行活動的影響。

已減記的金融資產以後又收回的，作為減值損失的轉回計入收回當期的損益。

(7) 金融資產轉移

金融資產轉移，是指將金融資產讓與或交付給該金融資產發行方以外的另一方(轉入方)。

本公司已將金融資產所有權上幾乎所有的風險和報酬轉移給轉入方的，終止確認該金融資產；保留了金融資產所有權上幾乎所有的風險和報酬的，不終止確認該金融資產。

本公司既沒有轉移也沒有保留金融資產所有權上幾乎所有的風險和報酬的，分別下列情況處理：放棄了對該金融資產控制的，終止確認該金融資產並確認產生的資產和負債；未放棄對該金融資產控制的，按照其繼續涉入所轉移金融資產的程度確認有關金融資產，並相應確認有關負債。

(8) 金融資產和金融負債的抵銷

當本公司具有抵銷已確認金融資產和金融負債的法定權利，且目前可執行該種法定權利，同時本公司計劃以淨額結算或同時變現該金融資產和清償該金融負債時，金融資產和金融負債以相互抵銷後的金額在資產負債表內列示。除此以外，金融資產和金融負債在資產負債表內分別列示，不予相互抵銷。

11、公允價值計量

公允價值是指市場參與者在計量日發生的有序交易中，出售一項資產所能收到或者轉移一項負債所需支付的價格。

本公司以公允價值計量相關資產或負債，假定出售資產或者轉移負債的有序交易在相關資產或負債的主要市場進行；不存在主要市場的，本公司假定該交易在相關資產或負債的最有利市場進行。主要市場(或最有利市場)是本公司在計量日能夠進入的交易市場。本公司採用市場參與者在對該資產或負債定價時為實現其經濟利益最大化所使用的假設。

財務報表附註

2023年1-6月(除特別註明外，金額單位為人民幣元)



三、重要會計政策及會計估計(續)

11、公允價值計量(續)

存在活躍市場的金融資產或金融負債，本公司採用活躍市場中的報價確定其公允價值。金融工具不存在活躍市場的，本公司採用估值技術確定其公允價值。但在有限的情況下，本公司利用初始確認日後可獲得的關於被投資方業績和經營的所有信息，判斷成本能否代表公允價值。成本可代表相關金融資產在該分佈範圍內對公允價值的最佳估計的，以該成本代表其在該分佈範圍內對公允價值的恰當估計。

以公允價值計量非金融資產的，考慮市場參與者將該資產用於最佳用途產生經濟利益的能力，或者將該資產出售給能夠用於最佳用途的其他市場參與者產生經濟利益的能力。

本公司採用在當前情況下適用並且有足夠可利用數據和其他信息支持的估值技術，優先使用相關可觀察輸入值，只有在可觀察輸入值無法取得或取得不切實可行的情況下，才使用不可觀察輸入值。

在財務報表中以公允價值計量或披露的資產和負債，根據對公允價值計量整體而言具有重要意義的最低層次輸入值，確定所屬的公允價值層次：第一層次輸入值，是在計量日能夠取得的相同資產或負債在活躍市場上未經調整的報價；第二層次輸入值，是除第一層次輸入值外相關資產或負債直接或間接可觀察的輸入值；第三層次輸入值，是相關資產或負債的不可觀察輸入值。

每個資產負債表日，本公司對在財務報表中確認的持續以公允價值計量的資產和負債進行重新評估，以確定是否在公允價值計量層次之間發生轉換。

12、存貨

(1) 存貨的分類

本公司存貨主要包括：原材料、包裝物、在產品、庫存商品、委托加工物資、低值易耗品等大類。

(2) 存貨取得和發出的計價方法

存貨在取得時按實際成本計價，本公司各類存貨的購入與入庫按實際成本計價，存貨發出採用加權平均法核算；低值易耗品和包裝物於領用時一次計入成本。

(3) 存貨可變現淨值的確定依據及存貨跌價準備的計提方法

存貨可變現淨值是按存貨的估計售價減去至完工時估計將要發生的成本、估計的銷售費用以及相關稅費後的金額。在確定存貨的可變現淨值時，以取得的確鑿證據為基礎，同時考慮持有存貨的目的以及資產負債表日後事項的影響。

財務報表附註

2023年1-6月(除特別註明外，金額單位為人民幣元)

三、重要會計政策及會計估計(續)

12、存貨(續)

(3) 存貨可變現淨值的確定依據及存貨跌價準備的計提方法(續)

在資產負債表日，存貨按照成本與可變現淨值孰低計量。當其可變現淨值低於成本時，提取存貨跌價準備。存貨跌價準備按單個存貨項目的成本高於其可變現淨值的差額提取。對於數量繁多、單價較低的存貨，按存貨類別計提存貨跌價準備。

計提存貨跌價準備後，如果以前減記存貨價值的影響因素已經消失，導致存貨的可變現淨值高於其賬面價值的，在原已計提的存貨跌價準備金額內予以轉回，轉回的金額計入當期損益。

(4) 存貨的盤存制度

本公司存貨採用永續盤存制。

(5) 低值易耗品的攤銷方法

本公司低值易耗品領用時採用一次轉銷法攤銷。

13、持有待售和終止經營

(1) 持有待售的非流動資產或處置組的分類與計量

本公司主要通過出售(包括具有商業實質的非貨幣性資產交換)而非持續使用一項非流動資產或處置組收回其賬面價值時，該非流動資產或處置組被劃分為持有待售類別。

上述非流動資產不包括採用公允價值模式進行後續計量的投資性房地產、採用公允價值減去出售費用後的淨額計量的生物資產、職工薪酬形成的資產、金融資產、遞延所得稅資產及保險合同產生的權利。

處置組，是指在一項交易中作為整體通過出售或其他方式一並處置的一組資產，以及在該交易中轉讓的與這些資產直接相關的負債。在特定情況下，處置組包括企業合併中取得的商譽等。

同時滿足下列條件的非流動資產或處置組被劃分為持有待售類別：根據類似交易中出售此類資產或處置組的慣例，該非流動資產或處置組在當前狀況下即可立即出售；出售極可能發生，即已經就一項出售計劃作出決議且獲得確定的購買承諾，預計出售將在一年內完成。因出售對子公司的投資等原因導致喪失對子公司控制權的，無論出售後本公司是否保留部分權益性投資，在擬出售的對子公司投資滿足持有待售類別劃分條件時，在個別財務報表中將對子公司投資整體劃分為持有待售類別，在合併財務報表中將子公司所有資產和負債劃分為持有待售類別。



三、重要會計政策及會計估計(續)

13、持有待售和終止經營(續)

(1) 持有待售的非流動資產或處置組的分類與計量(續)

初始計量或在資產負債表日重新計量持有待售的非流動資產或處置組時，賬面價值高於公允價值減去出售費用後淨額的差額確認為資產減值損失。對於持有待售的處置組確認的資產減值損失金額，先抵減處置組中商譽的賬面價值，再根據處置組中的各項非流動資產賬面價值所佔比重，按比例抵減其賬面價值。

後續資產負債表日持有待售的非流動資產或處置組公允價值減去出售費用後的淨額增加的，以前減記的金額予以恢復，並在劃分為持有待售類別後確認的資產減值損失金額內轉回，轉回金額計入當期損益。已抵減的商譽賬面價值不得轉回。

持有待售的非流動資產和持有待售的處置組中的資產不計提折舊或進行攤銷；持有待售的處置組中負債的利息和其他費用繼續予以確認。被劃分為持有待售的聯營企業或合營企業的全部或部分投資，對於劃分為持有待售的部分停止權益法核算，保留的部分(未被劃分為持有待售類別)則繼續採用權益法核算；當本公司因出售喪失對聯營企業和合營企業的重大影響時，停止使用權益法。

某項非流動資產或處置組被劃分為持有待售類別，但後來不再滿足持有待售類別劃分條件的，本公司停止將其劃分為持有待售類別，並按照下列兩項金額中較低者計量：

- ① 該資產或處置組被劃分為持有待售類別之前的賬面價值，按照其假定在沒有被劃分為持有待售類別的情況下本應確認的折舊、攤銷或減值進行調整後的金額；
- ② 可收回金額。

(2) 終止經營

終止經營，是指滿足下列條件之一的已被本公司處置或被本公司劃分為持有待售類別的、能夠單獨區分的組成部分：

- ① 該組成部分代表一項獨立的主要業務或一個單獨的主要經營地區。
- ② 該組成部分是擬對一項獨立的主要業務或一個單獨的主要經營地區進行處置的一項相關聯計劃的一部分。
- ③ 該組成部分是專為轉售而取得的子公司。

財務報表附註

2023年1-6月(除特別註明外，金額單位為人民幣元)

三、重要會計政策及會計估計(續)

13、持有待售和終止經營(續)

(3) 列報

本公司在資產負債表中將持有待售的非流動資產或持有待售的處置組中的資產列報於「持有待售資產」，將持有待售的處置組中的負債列報於「持有待售負債」。

本公司在利潤表中分別列示持續經營損益和終止經營損益。不符合終止經營定義的持有待售的非流動資產或處置組，其減值損失和轉回金額及處置損益作為持續經營損益列報。終止經營的減值損失和轉回金額等經營損益及處置損益作為終止經營損益列報。

擬結束使用而非出售且滿足終止經營定義中有關組成部分的條件的處置組，自其停止使用日起作為終止經營列報。

對於當期列報的終止經營，在當期財務報表中，原來作為持續經營損益列報的信息被重新作為可比會計期間的終止經營損益列報。終止經營不再滿足持有待售類別劃分條件的，在當期財務報表中，原來作為終止經營損益列報的信息被重新作為可比會計期間的持續經營損益列報。

14、長期股權投資

長期股權投資包括對子公司、合營企業和聯營企業的權益性投資。本公司能夠對被投資單位施加重大影響的，為本公司的聯營企業。

(1) 初始投資成本確定

形成企業合併的長期股權投資：同一控制下企業合併取得的長期股權投資，在合併日按照取得被合併方所有者權益在最終控制方合併財務報表中的賬面價值份額作為投資成本；非同一控制下企業合併取得的長期股權投資，按照合併成本作為長期股權投資的投資成本。

對於其他方式取得的長期股權投資：支付現金取得的長期股權投資，按照實際支付的購買價款作為初始投資成本；發行權益性證券取得的長期股權投資，以發行權益性證券的公允價值作為初始投資成本。



三、重要會計政策及會計估計(續)

14、長期股權投資(續)

(2) 後續計量及損益確認方法

對子公司的投資，採用成本法核算，除非投資符合持有待售的條件；對聯營企業和合營企業的投資，採用權益法核算。

採用成本法核算的長期股權投資，除取得投資時實際支付的價款或對價中包含的已宣告但尚未發放的現金股利或利潤外，被投資單位宣告分派的現金股利或利潤，確認為投資收益計入當期損益。

採用權益法核算的長期股權投資，初始投資成本大於投資時應享有被投資單位可辨認淨資產公允價值份額的，不調整長期股權投資的投資成本；初始投資成本小於投資時應享有被投資單位可辨認淨資產公允價值份額的，對長期股權投資的賬面價值進行調整，差額計入投資當期的損益。

採用權益法核算時，按照應享有或應分擔的被投資單位實現的淨損益和其他綜合收益的份額，分別確認投資收益和其他綜合收益，同時調整長期股權投資的賬面價值；按照被投資單位宣告分派的利潤或現金股利計算應享有的部分，相應減少長期股權投資的賬面價值；被投資單位除淨損益、其他綜合收益和利潤分配以外所有者權益的其他變動，調整長期股權投資的賬面價值並計入資本公積(其他資本公積)。在確認應享有被投資單位淨損益的份額時，以取得投資時被投資單位各項可辨認資產等的公允價值為基礎，並按照本公司的會計政策及會計期間，對被投資單位的淨利潤進行調整後確認。

因追加投資等原因能夠對被投資單位施加重大影響或實施共同控制但不構成控制的，在轉換日，按照原股權的公允價值加上新增投資成本之和，作為改按權益法核算的初始投資成本。原股權分類為以公允價值計量且其變動計入其他綜合收益的非交易性權益工具投資的，與其相關的原計入其他綜合收益的累計公允價值變動在改按權益法核算時轉入留存收益。

因處置部分股權投資等原因喪失了對被投資單位的共同控制或重大影響的，處置後的剩餘股權在喪失共同控制或重大影響之日改按《企業會計準則第22號—金融工具確認和計量》進行會計處理，公允價值與賬面價值之間的差額計入當期損益。原股權投資因採用權益法核算而確認的其他綜合收益，在終止採用權益法核算時採用與被投資單位直接處置相關資產或負債相同的基礎進行會計處理；原股權投資相關的其他所有者權益變動轉入當期損益。

三、重要會計政策及會計估計(續)

14、長期股權投資(續)

(2) 後續計量及損益確認方法(續)

因處置部分股權投資等原因喪失了對被投資單位的控制的，處置後的剩餘股權能夠對被投資單位實施共同控制或施加重大影響的，改按權益法核算，並對該剩餘股權視同自取得時即採用權益法核算進行調整；處置後的剩餘股權不能對被投資單位實施共同控制或施加重大影響的，改按《企業會計準則第22號—金融工具確認和計量》的有關規定進行會計處理，其在喪失控制之日的公允價值與賬面價值之間的差額計入當期損益。

因其他投資方增資而導致本公司持股比例下降、從而喪失控制權但能對被投資單位實施共同控制或施加重大影響的，按照新的持股比例確認本公司應享有的被投資單位因增資擴股而增加淨資產的份額，與應結轉持股比例下降部分所對應的長期股權投資原賬面價值之間的差額計入當期損益；然後，按照新的持股比例視同自取得投資時即採用權益法核算進行調整。

本公司與聯營企業及合營企業之間發生的未實現內部交易損益按照持股比例計算歸屬於本公司的部分，在抵銷基礎上確認投資損益。但本公司與被投資單位發生的未實現內部交易損失，屬所轉讓資產減值損失的，不予以抵銷。

(3) 確定對被投資單位具有共同控制、重大影響的依據

共同控制，是指按照相關約定對某項安排所共有的控制，並且該安排的相關活動必須經過分享控制權的參與方一致同意後才能決策。在判斷是否存在共同控制時，首先判斷是否由所有參與方或參與方組合集體控制該安排，其次再判斷該安排相關活動的決策是否必須經過這些集體控制該安排的參與方一致同意。如果所有參與方或一組參與方必須一致行動才能決定某項安排的相關活動，則認為所有參與方或一組參與方集體控制該安排；如果存在兩個或兩個以上的參與方組合能夠集體控制某項安排的，不構成共同控制。判斷是否存在共同控制時，不考慮享有的保護性權利。

重大影響，是指投資方對被投資單位的財務和經營政策有參與決策的權力，但並不能夠控制或者與其他方一起共同控制這些政策的制定。在確定能否對被投資單位施加重大影響時，考慮投資方直接或間接持有被投資單位的表決權股份以及投資方及其他方持有的當期可執行潛在表決權在假定轉換為對被投資方單位的股權後產生的影響，包括被投資單位發行的當期可轉換的認股權證、股份期權及可轉換公司債券等的影響。

財務報表附註

2023年1-6月(除特別註明外，金額單位為人民幣元)



三、重要會計政策及會計估計(續)

14、長期股權投資(續)

(4) 持有待售的權益性投資

對聯營企業或合營企業的權益性投資全部或部分分類為持有待售資產的，相關會計處理見附註三、13。

對於未劃分為持有待售資產的剩餘權益性投資，採用權益法進行會計處理。

已劃分為持有待售的對聯營企業或合營企業的權益性投資，不再符合持有待售資產分類條件的，從被分類為持有待售資產之日起採用權益法進行追溯調整。

(5) 減值測試方法及減值準備計提方法

對子公司、聯營企業及合營企業的投資，計提資產減值的方法見附註三、22。

15、投資性房地產

投資性房地產是指為賺取租金或資本增值，或兩者兼有而持有的房地產。本公司投資性房地產包括已出租的土地使用權、持有並準備增值後轉讓的土地使用權、已出租的建築物。

本公司投資性房地產按照取得時的成本進行初始計量，並按照固定資產或無形資產的有關規定，按期計提折舊或攤銷。

採用成本模式進行後續計量的投資性房地產，計提資產減值方法見附註三、22。

投資性房地產出售、轉讓、報廢或毀損的處置收入扣除其賬面價值和相關稅費後的差額計入當期損益。

16、固定資產

(1) 固定資產確認條件

本公司固定資產是指為生產商品、提供勞務、出租或經營管理而持有的，使用壽命超過一個會計年度的有形資產。

與該固定資產有關的經濟利益很可能流入企業，並且該固定資產的成本能夠可靠地計量時，固定資產才能予以確認。

本公司固定資產按照取得時的實際成本進行初始計量。

與固定資產有關的後續支出，在與其有關的經濟利益很可能流入本公司且其成本能夠可靠計量時，計入固定資產成本；不符合固定資產資本化後續支出條件的固定資產日常修理費用，在發生時按照受益對象計入當期損益或計入相關資產的成本。對於被替換的部分，終止確認其賬面價值。

財務報表附註

2023年1-6月(除特別註明外，金額單位為人民幣元)

三、重要會計政策及會計估計(續)

16、固定資產(續)

(2) 各類固定資產的折舊方法

本公司採用年限平均法計提折舊。固定資產自達到預定可使用狀態時開始計提折舊，終止確認時或劃分為持有待售非流動資產時停止計提折舊。在不考慮減值準備的情況下，按固定資產類別、預計使用壽命和預計殘值，本公司確定各類固定資產的年折舊率如下：

類別	使用年限(年)	殘值率%	年折舊率%
房屋及建築物	20	5-10	4.5-4.75
機器設備	10	5-10	9-9.5
運輸設備	5	5-10	18-19
電子設備及其他	5	5-10	18-19

其中，已計提減值準備的固定資產，還應扣除已計提的固定資產減值準備累計金額計算確定折舊率。

(3) 固定資產的減值測試方法、減值準備計提方法見附註三、22。

(4) 每年年度終了，本公司對固定資產的使用壽命、預計淨殘值和折舊方法進行覆核。

使用壽命預計數與原先估計數有差異的，調整固定資產使用壽命；預計淨殘值預計數與原先估計數有差異的，調整預計淨殘值。

(5) 固定資產處置

當固定資產被處置、或者預期通過使用或處置不能產生經濟利益時，終止確認該固定資產。固定資產出售、轉讓、報廢或毀損的處置收入扣除其賬面價值和相關稅費後的金額計入當期損益。

17、在建工程

本公司在建工程成本按實際工程支出確定，包括在建期間發生的各項必要工程支出、工程達到預定可使用狀態前的應予資本化的借款費用以及其他相關費用等。

在建工程在達到預定可使用狀態時轉入固定資產。

在建工程計提資產減值方法見附註三、22。



三、重要會計政策及會計估計(續)

18、借款費用

(1) 借款費用資本化的確認原則

本公司發生的借款費用，可直接歸屬於符合資本化條件的資產的購建或者生產的，予以資本化，計入相關資產成本；其他借款費用，在發生時根據其發生額確認為費用，計入當期損益。借款費用同時滿足下列條件的，開始資本化：

- ① 資產支出已經發生，資產支出包括為購建或者生產符合資本化條件的資產而以支付現金、轉移非現金資產或者承擔帶息債務形式發生的支出；
- ② 借款費用已經發生；
- ③ 為使資產達到預定可使用或者可銷售狀態所必要的購建或者生產活動已經開始。

(2) 借款費用資本化期間

本公司購建或者生產符合資本化條件的資產達到預定可使用或者可銷售狀態時，借款費用停止資本化。在符合資本化條件的資產達到預定可使用或者可銷售狀態之後所發生的借款費用，在發生時根據其發生額確認為費用，計入當期損益。

符合資本化條件的資產在購建或者生產過程中發生非正常中斷、且中斷時間連續超過3個月的，暫停借款費用的資本化；正常中斷期間的借款費用繼續資本化。

(3) 借款費用資本化率以及資本化金額的計算方法

專門借款當期實際發生的利息費用，減去尚未動用的借款資金存入銀行取得的利息收入或進行暫時性投資取得的投資收益後的金額予以資本化；一般借款根據累計資產支出超過專門借款部分的資產支出加權平均數乘以所佔用一般借款的資本化率，確定資本化金額。資本化率根據一般借款的加權平均利率計算確定。

資本化期間內，外幣專門借款的匯兌差額全部予以資本化；外幣一般借款的匯兌差額計入當期損益。

財務報表附註

2023年1-6月(除特別註明外，金額單位為人民幣元)

三、重要會計政策及會計估計(續)

19、生物資產

(1) 生物資產的確定標準

生物資產，是指有生命的動物和植物構成的資產。生物資產同時滿足下列條件的，予以確認：

- ① 企業因過去的交易或者事項而擁有或者控制該生物資產；
- ② 與該生物資產有關的經濟利益或服務潛能很可能流入企業；
- ③ 該生物資產的成本能夠可靠地計量。

(2) 生物資產的分類

本公司生物資產為中藥材種植物等消耗性生物資產。

消耗性生物資產是指為出售而持有的、或在將來收穫為農產品的生物資產，包括生長中的中藥材種植物等。消耗性生物資產按照成本進行初始計量。自行栽培、營造、繁殖或養殖的消耗性生物資產的成本，為該資產在收穫前發生的可直接歸屬於該資產的必要支出，包括符合資本化條件的借款費用。消耗性生物資產在收穫後發生的管護、飼養費用等後續支出，計入當期損益。

消耗性生物資產在收穫或出售時，採用加權平均法按賬面價值結轉成本。

(3) 生物資產減值的處理

消耗性生物資產的可變現淨值低於其賬面價值的，按照可變現淨值低於賬面價值的差額，計提生物資產跌價準備，並計入當期損益。消耗性生物資產減值的影響因素已經消失的，減記金額應當予以恢復，並在原已計提的跌價準備金額內轉回，轉回的金額計入當期損益。

20、無形資產

無形資產，是指企業擁有或者控制的沒有實物形態的可辨認非貨幣性資產。無形資產在同時滿足下列條件的，才能予以確認：

- ① 與該項無形資產有關的經濟利益很可能流入企業；
- ② 該無形資產的成本能夠可靠地計量。

財務報表附註

2023年1-6月(除特別註明外，金額單位為人民幣元)



三、重要會計政策及會計估計(續)

20、無形資產(續)

無形資產按照實際成本進行初始計量。

- ① 購買無形資產的價款超過正常信用條件延期支付，實質上具有融資性質的，無形資產的成本以購買價款的現值為基礎確定。
- ② 債務重組取得債務人用以抵債的無形資產，以該無形資產的公允價值為基礎確定其入帳價值。並將重組債務的賬面價值與該用以抵債的無形資產公允價值之間的差額，計入當期損益。在非貨幣性資產交換具備商業實質和換入資產或換出資產的公允價值能夠可靠計量的前提下，非貨幣性資產交換換入的無形資產通常以換出資產的公允價值為基礎確定其入帳價值，除非有確鑿證據表明換入資產公允價值更加可靠；不滿足上述前提的非貨幣性資產交換，以換出資產的賬面價值和應支付的相關稅費作為換入無形資產的成本。不確認損益。
- ③ 以同一控制下的企業吸收合併方式取得的無形資產按被合併方的賬面價值確定其入帳價值；以非同一控制下的企業吸收合併方式取得的無形資產按公允價值確定其入帳價值。

本公司於取得無形資產時分析判斷其使用壽命。無形資產的使用壽命為有限的，估計該使用壽命的年限或者構成使用壽命的產量等類似計量單位數量；無法預見無形資產為企業帶來經濟利益期限的，視為使用壽命不確定的無形資產。

無形資產攤銷方法：使用壽命有限的無形資產，在使用壽命內平均攤銷計入損益。使用壽命不確定的無形資產不進行攤銷。本公司至少於每年年度終了，對使用壽命有限的無形資產的使用壽命及攤銷方法進行覆核。無形資產的使用壽命及攤銷方法與以前估計不同的，按覆核後的攤銷期限和攤銷方法進行攤銷。

使用壽命有限的無形資產攤銷方法如下：

類別	使用壽命	攤銷方法	備註
土地使用權	50年	年限平均法	
專利及專有技術	1-10年	年限平均法	
軟件	2-5年	年限平均法	
商標權	5年	年限平均法	
其他	10年	年限平均法	

資產負債表日預計某項無形資產已經不能給企業帶來未來經濟利益的，將該項無形資產的賬面價值全部轉入當期損益。

無形資產計提資產減值方法見附註三、22。

財務報表附註

2023年1-6月(除特別註明外，金額單位為人民幣元)

三、重要會計政策及會計估計(續)

21、研究開發支出

本公司將內部研究開發項目的支出，區分為研究階段支出和開發階段支出。

研究階段支出是指本公司為獲取並理解新的科學或技術知識而進行的獨創性的、探索性的有計劃調查所發生的支出，是為進一步開發活動進行資料及相關方面的準備，已進行的研究活動將來是否會轉入開發、開發後是否會形成無形資產等均具有較大的不確定性。研究階段的支出，於發生時計入當期損益。

開發階段支出是指在進行商業性生產或使用前，將研究成果或其他知識應用於某項計劃或設計，以生產出新的或具有實質性改進的材料、裝置、產品等發生支出。相對於研究階段而言，開發階段是已完成研究階段的工作，在很大程度上具備了形成一項新產品或新技術的基本條件。開發階段的支出，同時滿足下列條件的，才能予以資本化，即：完成該無形資產以使其能夠使用或出售在技術上具有可行性；具有完成該無形資產並使用或出售的意圖；無形資產產生經濟利益的方式，包括能夠證明運用該無形資產生產的產品存在市場或無形資產自身存在市場，無形資產將在內部使用的，能夠證明其有用性；有足夠的技術、財務資源和其他資源支持，以完成該無形資產的開發，並有能力使用或出售該無形資產；歸屬於該無形資產開發階段的支出能夠可靠地計量。不滿足上述條件的開發支出計入當期損益。

已資本化的開發階段的支出在資產負債表上列示為開發支出，自該項目達到預定用途之日轉為無形資產。

具體研發項目的資本化條件：結合醫藥行業研發流程以及本公司自身研發的特點，在研發項目取得相關批文(如：根據國家食品藥品監督管理總局《藥品註冊管理辦法》的規定所獲得的「臨床試驗批件」、「藥品註冊批件」、或者獲得國際藥品管理機構的批准等)或達到中試條件時，自取得相關批文或開始中試之後發生的支出，經本公司評估滿足開發階段的條件後，可以作為資本化的研發支出；其餘研發支出，則作為費用化的研發支出；外購的技術或配方等，其購買價款確認為開發支出，需要後續研發的，按照上述標準執行。

無法區分研究階段支出和開發階段支出的，將發生的研發支出全部計入當期損益。



三、重要會計政策及會計估計(續)

22、資產減值

對子公司、聯營企業和合營企業的長期股權投資、採用成本模式進行後續計量的投資性房地產、固定資產、在建工程、使用權資產、無形資產、商譽等(存貨、按公允價值模式計量的投資性房地產、遞延所得稅資產、金融資產除外)的資產減值，按以下方法確定：

於資產負債表日判斷資產是否存在可能發生減值的跡象，存在減值跡象的，本公司將估計其可收回金額，進行減值測試。對因企業合併所形成的商譽、使用壽命不確定的無形資產和尚未達到可使用狀態的無形資產無論是否存在減值跡象，每年都進行減值測試。

可收回金額根據資產的公允價值減去處置費用後的淨額與資產預計未來現金流量的現值兩者之間較高者確定。本公司以單項資產為基礎估計其可收回金額；難以對單項資產的可收回金額進行估計的，以該資產所屬的資產組為基礎確定資產組的可收回金額。資產組的認定，以資產組產生的主要現金流入是否獨立於其他資產或者資產組的現金流入為依據。

當資產或資產組的可收回金額低於其賬面價值時，本公司將其賬面價值減記至可收回金額，減記的金額計入當期損益，同時計提相應的資產減值準備。

就商譽的減值測試而言，對於因企業合併形成的商譽的賬面價值，自購買日起按照合理的方法分攤至相關的資產組；難以分攤至相關的資產組的，將其分攤至相關的資產組組合。相關的資產組或資產組組合，是能夠從企業合併的協同效應中受益的資產組或者資產組組合，且不大於本公司確定的報告分部。

減值測試時，如與商譽相關的資產組或者資產組組合存在減值跡象的，首先對不包含商譽的資產組或者資產組組合進行減值測試，計算可收回金額，確認相應的減值損失。然後對包含商譽的資產組或者資產組組合進行減值測試，比較其賬面價值與可收回金額，如可收回金額低於賬面價值的，確認商譽的減值損失。

資產減值損失一經確認，在以後會計期間不再轉回。

23、長期待攤費用

本公司發生的長期待攤費用按實際成本計價，並按預計受益期限平均攤銷。對不能使以後會計期間受益的長期待攤費用項目，其攤餘價值全部計入當期損益。

財務報表附註

2023年1-6月(除特別註明外，金額單位為人民幣元)

三、重要會計政策及會計估計(續)

24、職工薪酬

(1) 職工薪酬的範圍

職工薪酬，是指企業為獲得職工提供的服務或解除勞動關係而給予的各種形式的報酬或補償。職工薪酬包括短期薪酬、離職後福利、辭退福利和其他長期職工福利。企業提供給職工配偶、子女、受贍養人、已故員工遺屬及其他受益人等的福利，也屬職工薪酬。

根據流動性，職工薪酬分別列示於資產負債表的「應付職工薪酬」項目和「長期應付職工薪酬」項目。

(2) 短期薪酬

本公司在職工提供服務的會計期間，將實際發生的職工工資、獎金、按規定的基準和比例為職工繳納的醫療保險費、工傷保險費和生育保險費等社會保險費和住房公積金，確認為負債，並計入當期損益或相關資產成本。

(3) 離職後福利

離職後福利計劃主要包括設定提存計劃。設定提存計劃，是指向獨立的基金繳存固定費用後，企業不再承擔進一步支付義務的離職後福利計劃。設定提存計劃包括基本養老保險、失業保險等。

在職工提供服務的會計期間，根據設定提存計劃計算的應繳存金額確認為負債，並計入當期損益或相關資產成本。

(4) 辭退福利

本公司向職工提供辭退福利的，在下列兩者孰早日確認辭退福利產生的職工薪酬負債，並計入當期損益：本公司不能單方面撤回因解除勞動關係計劃或裁減建議所提供的辭退福利時；本公司確認與涉及支付辭退福利的重組相關的成本或費用時。

實行職工內部退休計劃的，在正式退休日之前的經濟補償，屬辭退福利，自職工停止提供服務日至正常退休日期間，擬支付的內退職工資和繳納的社會保險費等一次性計入當期損益。正式退休日期之後的經濟補償(如正常養老退休金)，按照離職後福利處理。



三、重要會計政策及會計估計(續)

24、職工薪酬(續)

(5) 其他長期福利

本公司向職工提供的其他長期職工福利，符合設定提存計劃條件的，按照上述關於設定提存計劃的有關規定進行處理。

25、預計負債

如果與或有事項相關的義務同時符合以下條件，本公司將其確認為預計負債：

- (1) 該義務是本公司承擔的現時義務；
- (2) 該義務的履行很可能導致經濟利益流出本公司；
- (3) 該義務的金額能夠可靠地計量。

預計負債按照履行相關現時義務所需支出的最佳估計數進行初始計量，並綜合考慮與或有事項有關的風險、不確定性和貨幣時間價值等因素。貨幣時間價值影響重大的，通過對相關未來現金流出進行折現後確定最佳估計數。本公司於資產負債表日對預計負債的賬面價值進行覆核，並對賬面價值進行調整以反映當前最佳估計數。

如果清償已確認預計負債所需支出全部或部分預期由第三方或其他方補償，則補償金額只能在基本確定能收到時，作為資產單獨確認。確認的補償金額不超過所確認負債的賬面價值。

26、股份支付及權益工具

(1) 股份支付的種類

本公司股份支付分為以權益結算的股份支付和以現金結算的股份支付。

(2) 權益工具公允價值的確定方法

本公司對於授予的存在活躍市場的期權等權益工具，按照活躍市場中的報價確定其公允價值。對於授予的不存在活躍市場的期權等權益工具，採用期權定價模型等確定其公允價值。選用的期權定價模型考慮以下因素：A、期權的行權價格；B、期權的有效期；C、標的股份的現行價格；D、股價預計波動率；E、股份的預計股利；F、期權有效期內的無風險利率。

(3) 確認可行權權益工具最佳估計的依據

等待期內每個資產負債表日，本公司根據最新取得的可行權職工人數變動等後續信息作出最佳估計，修正預計可行權的權益工具數量。在可行權日，最終預計可行權權益工具的數量應當與實際可行權數量一致。

財務報表附註

2023年1-6月(除特別註明外，金額單位為人民幣元)

三、重要會計政策及會計估計(續)

26、股份支付及權益工具(續)

(4) 實施、修改、終止股份支付計劃的相關會計處理

以權益結算的股份支付，按授予職工權益工具的公允價值計量。授予後立即可行權的，在授予日按照權益工具的公允價值計入相關成本或費用，相應增加資本公積。在完成等待期內的服務或達到規定業績條件才可行權的，在等待期內的每個資產負債表日，以對可行權權益工具數量的最佳估計為基礎，按照權益工具授予日的公允價值，將當期取得的服務計入相關成本或費用和資本公積。在可行權日之後不再對已確認的相關成本或費用和所有者權益總額進行調整。

以現金結算的股份支付，按照本公司承擔的以股份或其他權益工具為基礎計算確定的負債的公允價值計量。授予後立即可行權的，在授予日以本公司承擔負債的公允價值計入相關成本或費用，相應增加負債。在完成等待期內的服務或達到規定業績條件以後才可行權的以現金結算的股份支付，在等待期內的每個資產負債表日，以對可行權情況的最佳估計為基礎，按照本公司承擔負債的公允價值金額，將當期取得的服務計入成本或費用和相應的負債。在相關負債結算前的每個資產負債表日以及結算日，對負債的公允價值重新計量，其變動計入當期損益。

本公司對股份支付計劃進行修改時，若修改增加了所授予權益工具的公允價值，按照權益工具公允價值的增加相應地確認取得服務的增加；若修改增加了所授予權益工具的數量，則將增加的權益工具的公允價值相應地確認為取得服務的增加。權益工具公允價值的增加是指修改前後的權益工具在修改日的公允價值之間的差額。若修改減少了股份支付公允價值總額或採用了其他不利於職工的方式修改股份支付計劃的條款和條件，則仍繼續對取得的服務進行會計處理，視同該變更從未發生，除非本公司取消了部分或全部已授予的權益工具。

在等待期內，如果取消了授予的權益工具(因未滿足可行權條件的非市場條件而被取消的除外)，本公司對取消所授予的權益性工具作為加速行權處理，將剩餘等待期內應確認的金額立即計入當期損益，同時確認資本公積。職工或其他方能夠選擇滿足非可行權條件但在等待期內未滿足的，本公司將其作為授予權益工具的取消處理。



三、重要會計政策及會計估計(續)

26、股份支付及權益工具(續)

(5) 涉及本公司與本公司股東或實際控制人的股份支付交易的會計處理

涉及本公司與本公司股東或實際控制人的股份支付交易，結算企業與接受服務企業中其一在本公司內，另一在本公司外的，在本公司合併財務報表中按照以下規定進行會計處理：

- ① 結算企業以其本身權益工具結算的，將該股份支付交易作為權益結算的股份支付處理；除此之外，作為現金結算的股份支付處理。

結算企業是接受服務企業的投資者的，按照授予日權益工具的公允價值或應承擔負債的公允價值確認為對接受服務企業的長期股權投資，同時確認資本公積(其他資本公積)或負債。

- ② 接受服務企業沒有結算義務或授予本企業職工的是其本身權益工具的，將該股份支付交易作為權益結算的股份支付處理；接受服務企業具有結算義務且授予本企業職工的並非其本身權益工具的，將該股份支付交易作為現金結算的股份支付處理。

本公司內各企業之間發生的股份支付交易，接受服務企業和結算企業不是同一企業的，在接受服務企業和結算企業各自的個別財務報表中對該股份支付交易的確認和計量，比照上述原則處理。

27、優先股、永續債等其他金融工具

(1) 金融負債與權益工具的區分

本公司根據所發行金融工具的合同條款及其所反映的經濟實質而非僅以法律形式，結合金融資產、金融負債和權益工具的定義，在初始確認時將該金融工具或其組成部分分類為金融資產、金融負債或權益工具。

(2) 優先股、永續債等其他金融工具的會計處理

本公司發行的金融工具按照金融工具準則進行初始確認和計量；其後，於每個資產負債表日計提利息或分派股利，按照相關具體企業會計準則進行處理。即以所發行金融工具的分類為基礎，確定該工具利息支出或股利分配等的會計處理。對於歸類為權益工具的金融工具，其利息支出或股利分配都作為本公司的利潤分配，其回購、註銷等作為權益的變動處理；對於歸類為金融負債的金融工具，其利息支出或股利分配原則上按照借款費用進行處理，其回購或贖回產生的利得或損失等計入當期損益。

財務報表附註

2023年1-6月(除特別註明外，金額單位為人民幣元)

三、重要會計政策及會計估計(續)

27、優先股、永續債等其他金融工具(續)

(2) 優先股、永續債等其他金融工具的會計處理(續)

本公司發行金融工具，其發生的手續費、佣金等交易費用，如分類為債務工具且以攤餘成本計量的，計入所發行工具的初始計量金額；如分類為權益工具的，從權益中扣除。

28、收入

本公司在履行了合同中的履約義務，即在客戶取得相關商品或服務的控制權時確認收入。

合同中包含兩項或多項履約義務的，本公司在合同開始日，按照各單項履約義務所承諾商品或服務的單獨售價的相對比例，將交易價格分攤至各單項履約義務，按照分攤至各單項履約義務的交易價格計量收入。

滿足下列條件之一時，本公司屬在某一時段內履行履約義務；否則，屬在某一時點履行履約義務：

- ① 客戶在本公司履約的同時即取得並消耗本公司履約所帶來的經濟利益。
- ② 客戶能夠控制本公司履約過程中在建的商品。
- ③ 本公司履約過程中所產出的商品具有不可替代用途，且本公司在整個合同期間內有權就累計至今已完成的履約部分收取款項。

對於在某一時段內履行的履約義務，本公司在該段時間內按照履約進度確認收入。履約進度不能合理確定時，本公司已經發生的成本預計能夠得到補償的，按照已經發生的成本金額確認收入，直到履約進度能夠合理確定為止。

對於在某一時點履行的履約義務，本公司在客戶取得相關商品或服務控制權時點確認收入。在判斷客戶是否已取得商品或服務控制權時，本公司會考慮下列跡象：

- ① 本公司就該商品或服務享有現時收款權利，即客戶就該商品負有現時付款義務。
- ② 本公司已將該商品的法定所有權轉移給客戶，即客戶已擁有該商品的法定所有權。
- ③ 本公司已將該商品的實物轉移給客戶，即客戶已實物佔有該商品。

財務報表附註

2023年1-6月(除特別註明外，金額單位為人民幣元)



三、重要會計政策及會計估計(續)

28、收入(續)

- ④ 本公司已將該商品所有權上的主要風險和報酬轉移給客戶，即客戶已取得該商品所有權上的主要風險和報酬。
- ⑤ 客戶已接受該商品或服務。
- ⑥ 其他表明客戶已取得商品控制權的跡象。

本公司已向客戶轉讓商品或服務而有權收取對價的權利(且該權利取決於時間流逝之外的其他因素)作為合同資產，合同資產以預期信用損失為基礎計提減值(參見附註三、10(6))。本公司擁有的、無條件(僅取決於時間流逝)向客戶收取對價的權利作為應收款項列示。本公司已收或應收客戶對價而應向客戶轉讓商品或服務的義務作為合同負債。

同一合同下的合同資產和合同負債以淨額列示，淨額為借方餘額的，根據其流動性在「合同資產」或「其他非流動資產」項目中列示；淨額為貸方餘額的，根據其流動性在「合同負債」或「其他非流動負債」項目中列示。

本公司與客戶簽訂銷售合同，在收到客戶訂單並發出商品，將商品交付指定的承運商或購貨方後，開具發票確認銷售收入；出口銷售主要採用FOB模式，以商品報關並辦理出口手續後，根據報關單確認收入。

29、合同成本

合同成本包括為取得合同發生的增量成本及合同履約成本。

為取得合同發生的增量成本是指本公司不取得合同就不會發生的成本(如銷售佣金等)。該成本預期能夠收回的，本公司將其作為合同取得成本確認為一項資產。本公司為取得合同發生的、除預期能夠收回的增量成本之外的其他支出於發生時計入當期損益。

財務報表附註

2023年1-6月(除特別註明外，金額單位為人民幣元)

三、重要會計政策及會計估計(續)

29、合同成本(續)

為履行合同發生的成本，不屬存貨等其他企業會計準則規範範圍且同時滿足下列條件的，本公司將其作為合同履約成本確認為一項資產：

- ① 該成本與一份當前或預期取得的合同直接相關，包括直接人工、直接材料、製造費用(或類似費用)、明確由客戶承擔的成本以及僅因該合同而發生的其他成本；
- ② 該成本增加了本公司未來用於履行履約義務的資源；
- ③ 該成本預期能夠收回。

合同取得成本確認的資產和合同履約成本確認的資產(以下簡稱「與合同成本有關的資產」)採用與該資產相關的商品或服務收入確認相同的基礎進行攤銷，計入當期損益。

當與合同成本有關的資產的賬面價值高於下列兩項的差額時，本公司對超出部分計提減值準備，並確認為資產減值損失：

- ① 本公司因轉讓與該資產相關的商品或服務預期能夠取得的剩餘對價；
- ② 為轉讓該相關商品或服務估計將要發生的成本。

確認為資產的合同履約成本，初始確認時攤銷期限不超過一年或一個正常營業周期，在「存貨」項目中列示，初始確認時攤銷期限超過一年或一個正常營業周期，在「其他非流動資產」項目中列示。

確認為資產的合同取得成本，初始確認時攤銷期限不超過一年或一個正常營業周期，在「其他流動資產」項目中列示，初始確認時攤銷期限超過一年或一個正常營業周期，在「其他非流動資產」項目中列示。

30、政府補助

政府補助在滿足政府補助所附條件並能夠收到時確認。

對於貨幣性資產的政府補助，按照收到的金額計量。對於非貨幣性資產的政府補助，按照公允價值計量；公允價值不能夠可靠取得的，按照名義金額1元計量。



三、重要會計政策及會計估計(續)

30、政府補助(續)

與資產相關的政府補助，是指本公司取得的、用於購建或以其他方式形成長期資產的政府補助；除此之外，作為與收益相關的政府補助。

對於政府文件未明確規定補助對象的，能夠形成長期資產的，與資產價值相對應的政府補助部分作為與資產相關的政府補助，其餘部分作為與收益相關的政府補助；難以區分的，將政府補助整體作為與收益相關的政府補助。

與資產相關的政府補助，確認為遞延收益在相關資產使用期限內按照合理、系統的方法分期計入損益。與收益相關的政府補助，用於補償已發生的相關成本費用或損失的，計入當期損益；用於補償以後期間的相關成本費用或損失的，則計入遞延收益，於相關成本費用或損失確認期間計入當期損益。按照名義金額計量的政府補助，直接計入當期損益。本公司對相同或類似的政府補助業務，採用一致的方法處理。

與日常活動相關的政府補助，按照經濟業務實質，計入其他收益。與日常活動無關的政府補助，計入營業外收入。

已確認的政府補助需要返還時，初始確認時沖減相關資產賬面價值的，調整資產賬面價值；存在相關遞延收益餘額的，沖減相關遞延收益賬面餘額，超出部分計入當期損益；屬其他情況的，直接計入當期損益。

31、遞延所得稅資產及遞延所得稅負債

所得稅包括當期所得稅和遞延所得稅。除由於企業合併產生的調整商譽，或與直接計入所有者權益的交易或者事項相關的遞延所得稅計入所有者權益外，均作為所得稅費用計入當期損益。

本公司根據資產、負債於資產負債表日的賬面價值與計稅基礎之間的暫時性差異，採用資產負債表債務法確認遞延所得稅。

各項應納稅暫時性差異均確認相關的遞延所得稅負債，除非該應納稅暫時性差異是在以下交易中產生的：

- (1) 商譽的初始確認，或者具有以下特徵的交易中產生的資產或負債的初始確認：該交易不是企業合併，並且交易發生時既不影響會計利潤也不影響應納稅所得額；
- (2) 對於與子公司、合營企業及聯營企業投資相關的應納稅暫時性差異，該暫時性差異轉回的時間能夠控制並且該暫時性差異在可預見的未來很可能不會轉回。

財務報表附註

2023年1-6月(除特別註明外，金額單位為人民幣元)

三、重要會計政策及會計估計(續)

31、遞延所得稅資產及遞延所得稅負債(續)

對於可抵扣暫時性差異、能夠結轉以後年度的可抵扣虧損和稅款抵減，本公司以很可能取得用來抵扣可抵扣暫時性差異、可抵扣虧損和稅款抵減的未來應納稅所得額為限，確認由此產生的遞延所得稅資產，除非該可抵扣暫時性差異是在以下交易中產生的：

- (1) 該交易不是企業合併，並且交易發生時既不影響會計利潤也不影響應納稅所得額；
- (2) 對於與子公司、合營企業及聯營企業投資相關的可抵扣暫時性差異，同時滿足下列條件的，確認相應的遞延所得稅資產：暫時性差異在可預見的未來很可能轉回，且未來很可能獲得用來抵扣可抵扣暫時性差異的應納稅所得額。

於資產負債表日，本公司對遞延所得稅資產和遞延所得稅負債，按照預期收回該資產或清償該負債期間的適用稅率計量，並反映資產負債表日預期收回資產或清償負債方式的所得稅影響。

於資產負債表日，本公司對遞延所得稅資產的賬面價值進行覆核。如果未來期間很可能無法獲得足夠的應納稅所得額用以抵扣遞延所得稅資產的利益，減記遞延所得稅資產的賬面價值。在很可能獲得足夠的應納稅所得額時，減記的金額予以轉回。

32、租賃

(1) 租賃的識別

在合同開始日，本公司作為承租人或出租人評估合同中的客戶是否有權獲得在使用期間內因使用已識別資產所產生的幾乎全部經濟利益，並有權在該使用期間主導已識別資產的使用。如果合同中一方讓渡了在一定期間內控制一項或多項已識別資產使用的權利以換取對價，則本公司認定合同為租賃或者包含租賃。

(2) 本公司作為承租人

在租賃期開始日，本公司對所有租賃確認使用權資產和租賃負債，簡化處理的短期租賃和低價值資產租賃除外。

使用權資產的會計政策見附註三、33。



三、重要會計政策及會計估計(續)

32、租賃(續)

(2) 本公司作為承租人(續)

租賃負債按照租賃期開始日尚未支付的租賃付款額採用租賃內含利率計算的現值進行初始計量，無法確定租賃內含利率的，採用增量借款利率作為折現率。租賃付款額包括：固定付款額及實質固定付款額，存在租賃激勵的，扣除租賃激勵相關金額；取決於指數或比率的可變租賃付款額；購買選擇權的行權價格，前提是承租人合理確定將行使該選擇權；行使終止租賃選擇權需支付的款項，前提是租賃期反映出承租人將行使終止租賃選擇權；以及根據承租人提供的擔保餘值預計應支付的款項。後續按照固定的周期性利率計算租賃負債在租賃期內各期間的利息費用，並計入當期損益。未納入租賃負債計量的可變租賃付款額在實際發生時計入當期損益。

短期租賃

短期租賃是指在租賃期開始日，租賃期不超過12個月的租賃，包含購買選擇權的租賃除外。

本公司將短期租賃的租賃付款額，在租賃期內各個期間按照直線法的方法計入相關資產成本或當期損益。

低價值資產租賃

對於低價值資產租賃，本公司根據每項租賃的具體情況選擇採用上述簡化處理方法。

本公司將低價值資產租賃的租賃付款額，在租賃期內各個期間按照直線法的方法計入相關資產成本或當期損益。

租賃變更

租賃發生變更且同時符合下列條件的，本公司將該租賃變更作為一項單獨租賃進行會計處理：①該租賃變更通過增加一項或多項租賃資產的使用權而擴大了租賃範圍；②增加的對價與租賃範圍擴大部分的單獨價格按該合同情況調整後的金額相當。

租賃變更未作為一項單獨租賃進行會計處理的，在租賃變更生效日，本公司重新分攤變更後合同的對價，重新確定租賃期，並按照變更後租賃付款額和修訂後的折現率計算的現值重新計量租賃負債。

租賃變更導致租賃範圍縮小或租賃期縮短的，本公司相應調減使用權資產的賬面價值，並將部分終止或完全終止租賃的相關利得或損失計入當期損益。

其他租賃變更導致租賃負債重新計量的，本公司相應調整使用權資產的賬面價值。

財務報表附註

2023年1-6月(除特別註明外，金額單位為人民幣元)

三、重要會計政策及會計估計(續)

32、租賃(續)

(3) 本公司作為出租人

本公司作為出租人時，將實質上轉移了與資產所有權有關的全部風險和報酬的租賃確認為融資租賃，除融資租賃之外的其他租賃確認為經營租賃。

融資租賃

融資租賃中，在租賃期開始日本公司按租賃投資淨額作為應收融資租賃款的入賬價值，租賃投資淨額為未擔保餘值和租賃期開始日尚未收到的租賃收款額按照租賃內含利率折現的現值之和。本公司作為出租人按照固定的周期性利率計算並確認租賃期內各個期間的利息收入。本公司作為出租人取得的未納入租賃投資淨額計量的可變租賃付款額在實際發生時計入當期損益。

應收融資租賃款的終止確認和減值按照《企業會計準則第22號 — 金融工具確認和計量》和《企業會計準則第23號 — 金融資產轉移》的規定進行會計處理。

經營租賃

經營租賃中的租金，本公司在租賃期內各個期間按照直線法確認當期損益。發生的與經營租賃有關的初始直接費用應當資本化，在租賃期內按照與租金收入確認相同的基礎進行分攤，分期計入當期損益。取得的與經營租賃有關的未計入租賃收款額的可變租賃付款額，在實際發生時計入當期損益。

租賃變更

經營租賃發生變更的，本公司自變更生效日起將其作為一項新租賃進行會計處理，與變更前租賃有關的預收或應收租賃收款額視為新租賃的收款額。

融資租賃發生變更且同時符合下列條件的，本公司將該變更作為一項單獨租賃進行會計處理：
①該變更通過增加一項或多項租賃資產的使用權而擴大了租賃範圍；②增加的對價與租賃範圍擴大部分的單獨價格按該合同情況調整後的金額相當。

融資租賃發生變更未作為一項單獨租賃進行會計處理的，本公司分別下列情形對變更後的租賃進行處理：
①假如變更在租賃開始日生效，該租賃會被分類為經營租賃的，本公司自租賃變更生效日開始將其作為一項新租賃進行會計處理，並以租賃變更生效日前的租賃投資淨額作為租賃資產的賬面價值；
②假如變更在租賃開始日生效，該租賃會被分類為融資租賃的，本公司按照《企業會計準則第22號 — 金融工具確認和計量》關於修改或重新議定合同的規定進行會計處理。



三、重要會計政策及會計估計(續)

33、使用權資產

(1) 使用權資產確認條件

本公司使用權資產是指本公司作為承租人可在租賃期內使用租賃資產的權利。

在租賃期開始日，使用權資產按照成本進行初始計量。該成本包括：租賃負債的初始計量金額；在租賃期開始日或之前支付的租賃付款額，存在租賃激勵的，扣除已享受的租賃激勵相關金額；本公司作為承租人發生的初始直接費用；本公司作為承租人為拆卸及移除租賃資產、復原租賃資產所在場地或將租賃資產恢復至租賃條款約定狀態預計將發生的成本。本公司作為承租人按照《企業會計準則第13號—或有事項》對拆除復原等成本進行確認和計量。後續就租賃負債的任何重新計量作出調整。

(2) 使用權資產的折舊方法

本公司採用直線法計提折舊。本公司作為承租人能夠合理確定租賃期屆滿時取得租賃資產所有權的，在租賃資產剩餘使用壽命內計提折舊。無法合理確定租賃期屆滿時能夠取得租賃資產所有權的，在租賃期與租賃資產剩餘使用壽命兩者孰短的期間內計提折舊。

(3) 使用權資產的減值測試方法、減值準備計提方法見附註三、22。

34、回購股份

本公司回購的股份在註銷或者轉讓之前，作為庫存股管理，回購股份的全部支出轉作庫存股成本。股份回購中支付的對價和交易費用減少所有者權益，回購、轉讓或註銷本公司股份時，不確認利得或損失。

轉讓庫存股，按實際收到的金額與庫存股賬面金額的差額，計入資本公積，資本公積不足沖減的，沖減盈餘公積和未分配利潤。註銷庫存股，按股票面值和註銷股數減少股本，按註銷庫存股的賬面餘額與面值的差額，沖減資本公積，資本公積不足沖減的，沖減盈餘公積和未分配利潤。

35、限制性股票

股權激勵計劃中，本公司授予被激勵對象限制性股票，被激勵對象先認購股票，如果後續未達到股權激勵計劃規定的解鎖條件，則本公司按照事先約定的價格回購股票。向職工發行的限制性股票按有關規定履行了註冊登記等增資手續的，在授予日，本公司根據收到的職工繳納的認股款確認股本和資本公積(股本溢價)；同時就回購義務確認庫存股和其他應付款。

財務報表附註

2023年1-6月(除特別註明外，金額單位為人民幣元)

三、重要會計政策及會計估計(續)

36、重大會計判斷和估計

本公司根據歷史經驗和其它因素，包括對未來事項的合理預期，對所採用的重要會計估計和關鍵假設進行持續的評價。很可能導致下一會計年度資產和負債的賬面價值出現重大調整風險的重要會計估計和關鍵假設列示如下：

(1) 金融資產的分類

本公司在確定金融資產的分類時涉及的重大判斷包括業務模式及合同現金流量特徵的分析等。

本公司在金融資產組合的層次上確定管理金融資產的業務模式，考慮的因素包括評價和向關鍵管理人員報告金融資產業績的方式、影響金融資產業績的風險及其管理方式、以及相關業務管理人員獲得報酬的方式等。

本公司在評估金融資產的合同現金流量是否與基本借貸安排相一致時，存在以下主要判斷：本金是否可能因提前還款等原因導致在存續期內的時間分佈或者金額發生變動；利息是否僅包括貨幣時間價值、信用風險、其他基本借貸風險以及與成本和利潤的對價。例如，提前償付的金額是否僅反映了尚未支付的本金及以未償付本金為基礎的利息，以及因提前終止合同而支付的合理補償。

(2) 應收賬款預期信用損失的計量

本公司通過應收賬款違約風險敞口和預期信用損失率計算應收賬款預期信用損失，並基於違約概率和違約損失率確定預期信用損失率。在確定預期信用損失率時，本公司使用內部歷史信用損失經驗等數據，並結合當前狀況和前瞻性信息對歷史數據進行調整。在考慮前瞻性信息時，本公司使用的指標包括經濟下滑的風險、外部市場環境、技術環境和客戶情況的變化等。本公司定期監控並覆核與預期信用損失計算相關的假設。

(3) 除金融資產之外的非流動資產減值(除商譽外)

本公司於資產負債表日對除金融資產之外的非流動資產判斷是否存在可能發生減值的跡象。對尚未達到可使用狀態的無形資產，除每年進行的減值測試外，當其存在減值跡象時，也進行減值測試。其他除金融資產之外的非流動資產，當存在跡象表明其賬面金額不可收回時，進行減值測試。當資產或資產組的賬面價值高於可收回金額，即公允價值減去處置費用後的淨額和預計未來現金流量的現值中的較高者，表明發生了減值。公允價值減去處置費用後的淨額，參考公平交易中類似資產的銷售協議價格或可觀察到的市場價格，減去可直接歸屬於該資產處置的增量成本確定。預計未來現金流量現值時，管理層必須估計該項資產或資產組的預計未來現金流量，並選擇恰當的折現率確定未來現金流量的現值。

(4) 商譽減值

本公司至少每年評估商譽是否發生減值。這要求對分配了商譽的資產組的使用價值進行估計。估計使用價值時，本公司需要估計未來來自資產組的現金流量，同時選擇恰當的折現率計算未來現金流量的現值。

財務報表附註

2023年1-6月(除特別註明外，金額單位為人民幣元)



三、重要會計政策及會計估計(續)

36、重大會計判斷和估計(續)

(5) 開發支出

確定資本化的金額時，管理層必須做出有關資產的預期未來現金的產生、應採用的折現率以及預計受益期間的假設。

(6) 遞延所得稅資產

在很有可能具有足夠的應納稅利潤來抵扣虧損的限度內，應就所有未利用的稅務虧損確認遞延所得稅資產。這需要管理層運用大量的判斷來估計未來應納稅利潤發生的時間和金額，結合納稅籌劃策略，以決定應確認的遞延所得稅資產的金額。

(7) 收入確認

如本附註三、28所述，本公司在收入確認方面涉及到如下重大的會計判斷和估計：識別客戶合同；估計因向客戶轉讓商品而有權取得的對價的可收回性；識別合同中的履約義務；估計合同中存在的可變對價以及在相關不確定性消除時累計已確認收入極可能不會發生重大轉回的金額；合同中是否存在重大融資成分；估計合同中單項履約義務的單獨售價等等。本公司主要依靠過去的經驗和工作作出判斷，這些重大判斷和估計變更都可能對變更當期或以後期間的營業收入、營業成本，以及期間損益產生影響，且可能構成重大影響。

(8) 未上市權益投資的公允價值確定

未上市的權益投資的公允價值是根據具有類似條款和風險特徵的項目當前折現率折現的預計未來現金流量。這種估價要求本公司估計預期未來現金流量和折現率，因此具有不確定性。在有限情況下，如果用以確定公允價值的信息不足，或者公允價值的可能估計金額分佈範圍很廣，而成本代表了該範圍內對公允價值的最佳估計的，該成本可代表其在該分佈範圍內對公允價值的恰當估計。

37、重要會計政策、會計估計的變更

(1) 會計政策變更

無。

(2) 重要會計估計變更

無。

財務報表附註

2023年1-6月(除特別註明外，金額單位為人民幣元)

四、稅項

1、主要稅種及稅率

稅種	計稅依據	法定稅率%
增值稅	應納稅增值額	3、13
城市維護建設稅	實際繳納的流轉稅額	1、5、7
教育費附加	實際繳納的流轉稅額	3
地方教育費附加	實際繳納的流轉稅額	註1
企業所得稅	應納稅所得額	註2

註1、本公司及註冊地為珠海的子公司按應繳納流轉稅額的2%計繳地方教育費附加；其他子公司根據其註冊地規定的稅率，按應繳納流轉稅額計繳地方教育費附加。

註2、企業所得稅率執行情況如下：

納稅主體名稱	所得稅稅率%
麗珠醫藥生物科技股份有限公司、麗安香港有限公司、 麗珠生物科技香港有限公司	16.5
澳門嘉安信有限公司、麗珠(澳門)有限公司、 澳門麗珠中藥現代化科技有限公司	0或12(可課稅收益在 澳門幣60萬元以上者， 稅率為12%，澳門幣60萬元 以下者，免稅。)
本公司及麗珠集團利民製藥廠、麗珠集團麗珠製藥廠、珠海保稅區麗珠合成製藥有限 公司、上海麗珠製藥有限公司、麗珠集團新北江製藥股份有限公司、四川光大製藥 有限公司、珠海麗珠試劑股份有限公司、麗珠集團福州福興醫藥有限公司、上海麗 珠生物科技股份有限公司、麗珠集團(寧夏)製藥有限公司、珠海市麗珠單抗生物技術有 限公司、珠海麗禾醫療診斷產品有限公司、珠海市麗珠中藥現代化科技有限公司	15
LIVZON BIOLOGICS (MALAYSIA) SDN. BHD.	17或24(註冊資金少於250萬馬幣， 首次利潤低於60萬馬幣，稅率為17%； 註冊金超過250萬或者盈利超過60萬， 稅率為24%)
麗珠單抗生物技術(美國)有限公司	21
Livzon International Ventures、Livzon International Ventures I、Livzon International Ventures II	0
其他子公司	25或享受小型微利企業的稅收優惠政策

財務報表附註

2023年1-6月(除特別註明外，金額單位為人民幣元)



四、稅項(續)

2、稅收優惠及批文

(1) 增值稅優惠

根據國家稅務總局《關於藥品經營企業銷售生物製品有關增值稅問題的公告》(國家稅務總局公告2012年第20號)及財政部海關總署稅務總局國家藥品監督管理局《關於抗癌藥品增值稅政策的通知》(財稅[2018]47號)，本公司銷售生物製品、抗癌藥品按照簡易辦法依照3%徵收率計算繳納增值稅。

(2) 企業所得稅優惠

本公司及子公司—麗珠集團利民製藥廠、麗珠集團麗珠製藥廠、珠海保稅區麗珠合成製藥有限公司、上海麗珠製藥有限公司、麗珠集團福州福興醫藥有限公司、四川光大製藥有限公司本期已重新申請高新技術企業認定；上海麗珠生物科技有限公司自2021年起3年內享受高新技術企業所得稅優惠政策；麗珠集團新北江製藥股份有限公司、珠海麗珠試劑股份有限公司、珠海市麗珠單抗生物技術有限公司自2022年起3年內享受高新技術企業所得稅優惠政策；麗珠集團(寧夏)製藥有限公司經審核享受西部地區的鼓勵類產業企業稅收優惠，上述公司本期執行15%的企業所得稅率。

根據《中華人民共和國企業所得稅法》第27條、《中華人民共和國企業所得稅法實施條例》第86條的規定，大同麗珠芪源藥材有限公司、隴西麗珠參源藥材有限公司從事中藥材種植免徵企業所得稅。

根據《財政部稅務總局關於橫琴粵澳深度合作區企業所得稅優惠政策的通知》(財稅[2022]19號)，對設在橫琴粵澳深度合作區符合條件的產業企業，減按15%的稅率徵收企業所得稅。珠海麗禾醫療診斷產品有限公司、珠海市麗珠中藥現代化科技有限公司適用相關條件，本期執行15%的企業所得稅率。

根據小型微利企業的稅收優惠政策，對小型微利企業年應納稅所得額不超過100萬元的部分按5%計繳企業所得稅。

財務報表附註

2023年1-6月(除特別註明外，金額單位為人民幣元)

五、合併財務報表項目註釋

1、貨幣資金

項目	期末餘額			上年年末餘額		
	外幣金額	折算率	人民幣金額	外幣金額	折算率	人民幣金額
庫存現金：			190,819.82			198,834.79
人民幣			173,316.97			182,232.35
歐元	1,579.87	7.8771	12,444.79	1,579.87	7.4229	11,727.22
美元	700.00	7.2258	5,058.06	700.00	6.9646	4,875.22
銀行存款：			10,820,418,821.97			10,396,217,240.84
人民幣			9,555,959,341.03			9,462,488,273.78
港幣	391,282,128.20	0.92198	360,754,296.56	6,182,716.76	0.89327	5,522,835.40
歐元	92,651.09	7.8771	729,821.91	92,651.09	7.4229	687,739.78
美元	122,081,956.39	7.2258	882,139,800.48	129,970,513.20	6.9646	905,192,636.21
澳門幣	6,391,169.00	0.8997	5,750,134.75	4,921,985.97	0.8681	4,272,776.02
日元	301,142,397.00	0.050094	15,085,427.24	344,798,878.00	0.052358	18,052,979.65
銀行存款中：應收利息			51,408,929.76			67,758,851.73
其他貨幣資金：			16,680,338.09			14,932,334.46
人民幣			9,346,700.20			7,938,294.88
港幣	4,675,410.53	0.92198	4,310,635.00	4,665,094.02	0.89327	4,167,188.53
美元	418,362.38	7.2258	3,023,002.89	405,888.50	6.9646	2,826,851.05
合計			10,837,289,979.88			10,411,348,410.09
其中：存放在境外的款項總額			795,443,332.42			755,151,847.86

- ① 其他貨幣資金主要為存出投資款、保函等業務保證金。
- ② 銀行存款中的受凍結資金，以及其他貨幣資金中保函等業務保證金受限資金已從現金流量表的現金及現金等價物中扣除。除此之外，期末餘額中無其他因抵押、質押或凍結等對使用有限制、存放在境外且有潛在回收風險的款項。使用受限的貨幣資金明細如下：

項目	期末餘額	上年年末餘額
保證金	948,020.84	946,876.64

財務報表附註

2023年1-6月(除特別註明外，金額單位為人民幣元)



五、合併財務報表項目註釋(續)

2、交易性金融資產

(1) 分類

項目	期末餘額	上年年末餘額
交易性金融資產	90,560,120.03	108,094,033.51
其中：債務工具投資	943,863.73	934,289.94
權益工具投資	89,616,256.30	102,648,863.47
衍生金融資產		4,510,880.10
合計	90,560,120.03	108,094,033.51

① 本公司期末持有的交易性金融資產的權益工具投資、債務工具投資在深圳、香港、美國NASDAQ等交易所上市交易，其公允價值以報告期最後一個交易日收盤價確定。

② 衍生金融資產為外匯遠期合約、期貨合約，資產負債表日對尚未到期的合約按公允價值計量產生的收益，確認為金融資產。

(2) 期末餘額中無變現有限制的以公允價值計量且其變動計入當期損益的金融資產。

(3) 期末餘額中無套期工具，本期末發生套期交易。

3、應收票據

票據種類	期末餘額			上年年末餘額		
	賬面餘額	壞賬準備	賬面價值	賬面餘額	壞賬準備	賬面價值
銀行承兌匯票	1,625,170,397.97		1,625,170,397.97	1,623,939,626.22		1,623,939,626.22

(1) 期末已質押的應收票據情況

種類	期末已質押金額
銀行承兌票據	186,098,949.53

截至2023年6月30日，賬面價值為人民幣186,098,949.53元(2022年12月31日：人民幣199,423,555.72元)的票據已用於開立銀行承兌匯票質押。

財務報表附註

2023年1-6月(除特別註明外，金額單位為人民幣元)

五、合併財務報表項目註釋(續)

3、應收票據(續)

(2) 期末已背書或貼現且在資產負債表日尚未到期的應收票據

種類	期末終止確認金額	期末未終止確認金額
已背書未到期的銀行承兌匯票	163,019,630.12	
已貼現未到期的銀行承兌匯票		
合計	163,019,630.12	

本期，本公司向銀行貼現銀行承兌匯票人民幣0.00元(上期：人民幣68,836,547.39元)。由於與這些銀行承兌匯票相關的利率風險等主要風險與報酬已轉移給了銀行，因此，本公司終止確認已貼現未到期的銀行承兌匯票。發生的貼現費用為人民幣0.00元(上期：人民幣0.00元)。

(3) 期末公司無因出票人未履約而將其轉應收賬款的票據。

(4) 按壞賬計提方法分類

類別	期末餘額					上年年末餘額				
	賬面餘額		壞賬準備			賬面餘額		壞賬準備		
	金額	比例/%	金額	預期信用損失率/%	賬面價值	金額	比例/%	金額	預期信用損失率/%	賬面價值
按單項計提壞賬準備										
按組合計提壞賬準備	1,625,170,397.97	100.00			1,625,170,397.97	1,623,939,626.22	100.00			1,623,939,626.22
其中：										
銀行承兌匯票	1,625,170,397.97	100.00			1,625,170,397.97	1,623,939,626.22	100.00			1,623,939,626.22
合計	1,625,170,397.97	100.00			1,625,170,397.97	1,623,939,626.22	100.00			1,623,939,626.22

按單項計提壞賬準備：

無。

財務報表附註

2023年1-6月(除特別註明外，金額單位為人民幣元)



五、合併財務報表項目註釋(續)

3、應收票據(續)

(4) 按壞賬計提方法分類(續)

按組合計提壞賬準備：

組合計提項目：銀行承兌匯票

名稱	期末餘額			上年年末餘額		
	應收票據	壞賬準備	預期信用損失率(%)	應收票據	壞賬準備	預期信用損失率(%)
1年以內	1,625,170,397.97			1,623,939,626.22		

(5) 本期無計提、收回或轉回的壞賬準備情況。

(6) 本期無實際核銷的應收票據。

4、應收賬款

(1) 按賬齡披露

賬齡	期末餘額	上年年末餘額
1年以內		
其中：3個月以內(含3個月)	2,167,118,318.47	2,205,972,330.41
4-6個月(含6個月)	378,678,121.81	182,032,517.96
7-12個月(含12個月)	140,156,524.54	50,151,595.15
1年以內小計：	2,685,952,964.82	2,438,156,443.52
1至2年(含2年)	26,297,480.66	16,009,076.60
2至3年(含3年)	3,203,428.09	1,966,631.47
3年以上	7,365,694.78	7,292,499.88
小計	2,722,819,568.35	2,463,424,651.47
減：壞賬準備	69,471,646.58	48,167,925.83
合計	2,653,347,921.77	2,415,256,725.64

根據本公司的信用政策，本公司一般授予客戶30至90天的信用期。

財務報表附註

2023年1-6月(除特別註明外，金額單位為人民幣元)

五、合併財務報表項目註釋(續)

4、應收賬款(續)

(2) 按壞賬計提方法分類披露

類別	期末餘額					上年年末餘額				
	賬面餘額		壞賬準備		賬面價值	賬面餘額		壞賬準備		賬面價值
	金額	比例(%)	金額	預期信用損失率(%)		金額	比例(%)	金額	預期信用損失率(%)	
按單項計提壞賬準備	663,607.06	0.02	663,607.06	100.00		1,263,607.06	0.05	1,263,607.06	100.00	
其中：										
應收境內客戶	518,861.41	0.02	518,861.41	100.00		1,118,861.41	0.04	1,118,861.41	100.00	
應收境外客戶	144,745.65		144,745.65	100.00		144,745.65	0.01	144,745.65	100.00	
按組合計提壞賬準備	2,722,155,961.29	99.98	68,808,039.52	2.53	2,653,347,921.77	2,462,161,044.41	99.95	46,904,318.77	1.91	2,415,256,725.64
其中：										
應收境內客戶	2,313,234,422.36	84.96	62,095,306.53	2.68	2,251,139,115.83	2,178,945,713.25	88.45	42,439,135.29	1.95	2,136,506,577.96
應收境外客戶	408,921,538.93	15.02	6,712,732.99	1.64	402,208,805.94	283,215,331.16	11.50	4,465,183.48	1.58	278,750,147.68
合計	2,722,819,568.35	100.00	69,471,646.58	2.55	2,653,347,921.77	2,463,424,651.47	100.00	48,167,925.83	1.96	2,415,256,725.64

按單項計提壞賬準備：

名稱	期末餘額				上年年末餘額			
	賬面餘額	壞賬準備	預期信用損失率(%)	計提理由	賬面餘額	壞賬準備	預期信用損失率(%)	計提理由
其他客戶合計	663,607.06	663,607.06	100.00	預計無法收回	1,263,607.06	1,263,607.06	100.00	預計無法收回

財務報表附註

2023年1-6月(除特別註明外,金額單位為人民幣元)



五、合併財務報表項目註釋(續)

4、應收賬款(續)

(2) 按壞賬計提方法分類披露(續)

按組合計提壞賬準備:

組合計提項目:應收境內客戶

	期末餘額			上年年末餘額		
	應收賬款	壞賬準備	預期信用 損失率(%)	應收賬款	壞賬準備	預期信用 損失率(%)
3個月以內(含3個月)	1,815,250,986.31	18,394,555.40	1.01	1,957,891,724.42	18,523,281.40	0.95
4-6個月(含6個月)	328,769,343.93	16,436,325.52	5.00	148,162,037.45	7,393,752.45	4.99
7-12個月(含12個月)	133,018,321.45	13,296,387.34	10.00	48,887,350.49	5,308,095.91	10.86
1至2年	26,290,254.86	5,023,050.90	19.11	15,409,076.60	3,188,215.83	20.69
2至3年	3,203,428.09	2,242,899.65	70.02	1,966,631.47	1,396,896.88	71.03
3年以上	6,702,087.72	6,702,087.72	100.00	6,628,892.82	6,628,892.82	100.00
合計	2,313,234,422.36	62,095,306.53	2.68	2,178,945,713.25	42,439,135.29	1.95

組合計提項目:應收境外客戶

	期末餘額			上年年末餘額		
	應收賬款	壞賬準備	預期信用 損失率(%)	應收賬款	壞賬準備	預期信用 損失率(%)
3個月以內(含3個月)	351,867,332.16	3,501,925.35	1.00	248,080,605.99	2,523,354.45	1.02
4-6個月(含6個月)	49,908,777.88	2,495,542.17	5.00	33,870,480.51	1,804,807.97	5.33
7-12個月(含12個月)	7,138,203.09	713,820.31	10.00	1,264,244.66	137,021.06	10.84
1-2年	7,225.80	1,445.16	20.00			
合計	408,921,538.93	6,712,732.99	1.64	283,215,331.16	4,465,183.48	1.58

財務報表附註

2023年1-6月(除特別註明外，金額單位為人民幣元)

五、合併財務報表項目註釋(續)

4、應收賬款(續)

(3) 本期計提、收回或轉回的壞賬準備情況

	壞賬準備金額
期初餘額	48,167,925.83
本期計提	21,834,234.79
本期收回或轉回	
本期核銷	537,700.06
其他	7,186.02
期末餘額	69,471,646.58

於2023年6月30日及2022年12月31日，本公司無已逾期但未減值的應收賬款。

(4) 本期實際核銷的應收賬款情況

項目	核銷金額
境內客戶合計	537,700.06
境外客戶合計	

(5) 按欠款方歸集的應收賬款期末餘額前五名單位情況

本期按欠款方歸集的期末餘額前五名應收賬款匯總金額259,288,397.19元，佔應收賬款期末餘額合計數的比例9.52%，相應計提的壞賬準備期末餘額匯總金額6,770,030.17元。

(6) 本公司無因金融資產轉移而終止確認的應收賬款。

(7) 本公司無轉移應收賬款且繼續涉入形成的資產、負債。

財務報表附註

2023年1-6月(除特別註明外,金額單位為人民幣元)

五、合併財務報表項目註釋(續)

5、預付款項

(1) 預付款項按賬齡披露

賬齡	期末餘額		上年年末餘額	
	金額	比例%	金額	比例%
1年以內	202,273,681.59	92.20	184,304,936.45	91.25
1至2年	14,326,872.40	6.53	15,504,200.65	7.67
2至3年	1,293,599.22	0.59	758,479.54	0.38
3年以上	1,500,804.93	0.68	1,418,939.64	0.70
合計	219,394,958.14	100.00	201,986,556.28	100.00

(2) 按預付對象歸集的預付款項期末餘額前五名單位情況

本期按預付對象歸集的期末餘額前五名預付款項匯總金額64,453,314.16元,佔預付款項期末餘額合計數的比例29.38%。

6、其他應收款

項目	期末餘額	上年年末餘額
應收股利	40,304,700.46	
其他應收款	46,561,242.04	44,426,856.44
合計	86,865,942.50	44,426,856.44

(1) 應收股利

項目	期末餘額	上年年末餘額
昆侖能源有限公司	264,700.46	
天津同仁堂集團股份有限公司	40,040,000.00	
小計:	40,304,700.46	
減:壞賬準備		
合計	40,304,700.46	

財務報表附註

2023年1-6月(除特別註明外，金額單位為人民幣元)

五、合併財務報表項目註釋(續)

6、其他應收款(續)

(1) 應收股利(續)

壞賬準備計提情況

期末，處於第一階段的壞賬準備：

類別	賬面餘額	未來12個月內	壞賬準備	賬面價值	理由
		的預期信用 損失率(%)			
按單項計提壞賬準備	40,304,700.46			40,304,700.46	
應收股利	40,304,700.46			40,304,700.46	可以收回
合計	40,304,700.46			40,304,700.46	

(2) 其他應收款

① 按賬齡披露

賬齡	期末餘額	上年年末餘額
1年以內	45,105,592.27	42,561,959.29
1至2年	3,293,188.71	2,586,622.29
2至3年	642,668.45	1,924,098.17
3年以上	9,267,966.49	8,354,316.89
小計	58,309,415.92	55,426,996.64
減：壞賬準備	11,748,173.88	11,000,140.20
合計	46,561,242.04	44,426,856.44

財務報表附註

2023年1-6月(除特別註明外，金額單位為人民幣元)



五、合併財務報表項目註釋(續)

6、其他應收款(續)

(2) 其他應收款(續)

② 按款項性質披露

項目	期末餘額			上年年末餘額		
	賬面餘額	壞賬準備	賬面價值	賬面餘額	壞賬準備	賬面價值
保證金和押金及租賃費	4,607,610.08	973,302.48	3,634,307.60	6,977,985.95	2,060,125.28	4,917,860.67
備用金及業務借支	28,166,825.89	4,328,085.33	23,838,740.56	23,459,804.51	2,834,399.09	20,625,405.42
關聯企業往來	1,082,560.16	10,763.30	1,071,796.86	623,279.29	7,095.91	616,183.38
外部單位借款	5,000,000.00	5,000,000.00		5,000,000.00	5,000,000.00	
出口退稅款	11,068,188.29	367,132.06	10,701,056.23	16,539,609.68	290,344.77	16,249,264.91
期權行權款						
其他	8,384,231.50	1,068,890.71	7,315,340.79	2,826,317.21	808,175.15	2,018,142.06
合計	58,309,415.92	11,748,173.88	46,561,242.04	55,426,996.64	11,000,140.20	44,426,856.44

③ 壞賬準備計提情況

期末無處於第一階段的壞賬準備：

期末，處於第二階段的壞賬準備：

類別	賬面餘額	整個存續期 預期信用 損失率(%)		壞賬準備	賬面價值	理由
		賬面餘額	損失率(%)			
按組合計提壞賬準備	52,336,564.01	11.03	5,775,321.97	46,561,242.04		
應收出口退稅款	11,068,188.29	3.32	367,132.06	10,701,056.23		
應收保證金和押金及租賃費	4,607,610.08	21.12	973,302.48	3,634,307.60		
應收其他款項	36,660,765.64	12.10	4,434,887.43	32,225,878.21		
合計	52,336,564.01	11.03	5,775,321.97	46,561,242.04		

財務報表附註

2023年1-6月(除特別註明外，金額單位為人民幣元)

五、合併財務報表項目註釋(續)

6、其他應收款(續)

(2) 其他應收款(續)

③ 壞賬準備計提情況(續)

期末，處於第三階段的壞賬準備：

類別	賬面餘額	整個存續期 預期信用		賬面價值	理由
		損失率(%)	壞賬準備		
按單項計提壞賬準備	5,972,851.91	100.00	5,972,851.91		
應收其他款項	5,972,851.91	100.00	5,972,851.91		預計收回可能性 很小
合計	5,972,851.91	100.00	5,972,851.91		

2022年12月31日，壞賬準備計提情況：

截至2022年12月31日，無處於第一階段的壞賬準備：

截至2022年12月31日，處於第二階段的壞賬準備：

類別	賬面餘額	整個存續期 預期信用		賬面價值	理由
		損失率(%)	壞賬準備		
按組合計提壞賬準備	49,427,744.73	10.12	5,000,888.29	44,426,856.44	
應收出口退稅款	16,539,609.68	1.76	290,344.77	16,249,264.91	
應收保證金和押金及租賃費	6,977,985.95	29.52	2,060,125.28	4,917,860.67	
應收其他款項	25,910,149.10	10.23	2,650,418.24	23,259,730.86	
合計	49,427,744.73	10.12	5,000,888.29	44,426,856.44	

財務報表附註

2023年1-6月(除特別註明外，金額單位為人民幣元)



五、合併財務報表項目註釋(續)

6、其他應收款(續)

(2) 其他應收款(續)

③ 壞賬準備計提情況(續)

截至2022年12月31日，處於第三階段的壞賬準備：

類別	賬面餘額	整個存續期		賬面價值	理由
		預期信用 損失率(%)	壞賬準備		
按單項計提壞賬準備	5,999,251.91	100.00	5,999,251.91		
應收其他款項	5,999,251.91	100.00	5,999,251.91		預計收回可能性 很小
合計	5,999,251.91	100.00	5,999,251.91		

④ 本期計提、收回或轉回的壞賬準備情況

壞賬準備	第一階段	第二階段	第三階段	合計
	未來12個月 預期信用 損失	整個存續期 預期信用 損失(未發生 信用減值)	整個存續期 預期信用 損失(已發生 信用減值)	
期初餘額		5,000,888.29	5,999,251.91	11,000,140.20
期初餘額在本期 一轉入第三階段		-223,851.98	223,851.98	
本期計提		982,704.73		982,704.73
本期轉回			26,400.00	26,400.00
本期核銷			223,851.98	223,851.98
其他變動		15,580.93		15,580.93
期末餘額		5,775,321.97	5,972,851.91	11,748,173.88

⑤ 本期實際核銷的其他應收款情況

項目	核銷金額
實際核銷的其他應收款	223,851.98

財務報表附註

2023年1-6月(除特別註明外,金額單位為人民幣元)

五、合併財務報表項目註釋(續)

6、其他應收款(續)

(2) 其他應收款(續)

⑥ 按欠款方歸集的其他應收款期末餘額前五名單位情況

單位名稱	款項性質	其他應收款		佔其他應收款 期末餘額合計 數的比例(%)	壞賬準備 期末餘額
		期末餘額	賬齡		
出口退稅款	出口退稅	11,068,188.29	1年以內9,719,869.74元 1-2年1,348,318.55元	18.98	367,132.06
廣州銀河陽光生物製品有限公司	借款	5,000,000.00	5年以上	8.58	5,000,000.00
廣東藍寶製藥有限公司	關聯企業往來	1,063,980.76	1年以內	1.82	10,639.81
Pioneer Time Investment Limited	押金	847,597.64	1年以內	1.45	84,759.76
江蘇華蘭藥用新材料股份 有限公司	其他	623,610.00	1年以內	1.07	6,236.10
合計	-	18,603,376.69	-	31.90	5,468,767.73

⑦ 本公司無因金融資產轉移而終止確認的其他應收款。

⑧ 本公司無轉移其他應收款且繼續涉入形成的資產、負債。

財務報表附註

2023年1-6月(除特別註明外,金額單位為人民幣元)



五、合併財務報表項目註釋(續)

7、存貨

(1) 存貨分類

項目	期末餘額			上年年末餘額		
	賬面餘額	跌價準備	賬面價值	賬面餘額	跌價準備	賬面價值
原材料	457,298,290.14	23,992,026.00	433,306,264.14	489,555,276.47	32,590,551.45	456,964,725.02
包裝物	112,205,267.62	10,059,912.22	102,145,355.40	115,808,185.82	9,608,951.15	106,199,234.67
在產品	470,168,472.74	69,560,143.63	400,608,329.11	398,627,623.42	49,094,775.32	349,532,848.10
庫存商品	1,113,862,457.65	20,724,548.17	1,093,137,909.48	970,724,988.80	19,705,996.51	951,018,992.29
委托加工物資	1,952,145.59		1,952,145.59	2,318,531.50		2,318,531.50
低值易耗品	72,119,411.19	260,524.03	71,858,887.16	58,990,548.86	357,982.35	58,632,566.51
發出商品	8,598,774.99		8,598,774.99	32,420,142.83		32,420,142.83
消耗性生物資產	14,671,473.02		14,671,473.02	13,692,837.04		13,692,837.04
自製半成品	148,482,664.80	16,501,733.22	131,980,931.58	90,070,112.16	15,508,438.00	74,561,674.16
合計	2,399,358,957.74	141,098,887.27	2,258,260,070.47	2,172,208,246.90	126,866,694.78	2,045,341,552.12

(2) 存貨跌價準備

項目	期初餘額	本期增加		本期減少		期末餘額
		計提	其他	轉回或轉銷	其他	
原材料	32,590,551.45	2,792,989.69		11,391,515.14		23,992,026.00
包裝物	9,608,951.15	2,027,096.21		1,576,135.14		10,059,912.22
在產品	49,094,775.32	22,843,290.96		2,377,922.65		69,560,143.63
庫存商品	19,705,996.51	10,015,530.95		8,996,979.29		20,724,548.17
低值易耗品	357,982.35	1,158,623.99		1,256,082.31		260,524.03
自製半成品	15,508,438.00	1,016,002.70		22,707.48		16,501,733.22
合計	126,866,694.78	39,853,534.50		25,621,342.01		141,098,887.27

財務報表附註

2023年1-6月(除特別註明外，金額單位為人民幣元)

五、合併財務報表項目註釋(續)

7、存貨(續)

(2) 存貨跌價準備(續)

項目	確定可變現淨值／剩餘對價與將要發生的成本的具體依據	本期轉回或轉銷存貨跌價準備／合同履約成本減值準備的原因
原材料	預計售價減去至完工時預計將要發生的成本、預計的銷售費用以及相關稅費	加工成品、銷售及報廢
包裝物	預計售價減去相關稅費	報廢
在產品	預計售價減去至完工時預計將要發生的成本、預計的銷售費用以及相關稅費	—
庫存商品	預計售價減去預計的銷售費用以及相關稅費	銷售及報廢
低值易耗品	預計售價減去相關稅費	報廢
自製半成品	預計售價減去至完工時預計將要發生的成本、預計的銷售費用以及相關稅費	銷售及報廢

(3) 本公司存貨期末餘額中無借款費用資本化。

8、其他流動資產

項目	期末餘額	上年年末餘額
待抵扣／待認證進項稅額	6,621,445.42	1,709,140.80
增值稅留抵稅額	27,537,770.34	12,431,674.23
預繳所得稅	8,544,369.72	15,299,512.95
現金管理	98,970,691.50	92,815,738.44
應收退貨成本	12,043,428.52	12,043,428.52
其他	2,529,052.55	2,603,785.14
合計	156,246,758.05	136,903,280.08

財務報表附註

2023年1-6月(除特別註明外，金額單位為人民幣元)

五、合併財務報表項目註釋(續)

9、長期股權投資

被投資單位	本期增減變動							減值準備期末餘額
	期初餘額	追加/新增投資	減少投資	權益法下確認的投資收益	其他綜合收益	宣告派現金股利/利潤	其他	
聯益企業								
麗珠集團藥用電子設備有限公司	1,200,000.00							1,200,000.00
廣東星華製藥有限公司	93,084,766.28			7,123,519.81				100,208,286.09
深圳市有贊科技有限公司	1,496,595.40			160,208.11				1,656,803.51
AbCye Therapeutics, Inc.	13,767,260.06			-1,011,802.73				12,755,457.33
上海健信生物醫藥科技有限公司	13,903,676.49			-657,044.41				13,246,632.08
珠海聖美生物新技術有限公司	61,291,765.61			-9,964,775.62				51,326,973.99
Aetio Biotechnology, Inc.	16,034,314.68			-452,987.59				15,581,327.09
河南省健康元生物醫藥研究院有限公司	12,119,526.39			-2,388,664.11		10,840.09		9,731,862.28
江蘇科元素醫藥科技有限公司	92,883,409.42			-3,635,326.07		40,040,000.00		89,178,943.44
天津同仁堂集團股份有限公司	726,580,281.08			48,579,279.42				775,159,560.50
北京英派智藥科技有限公司	18,857,727.08			-688,424.04				18,159,293.04
深圳德生生物醫藥科技有限公司	6,000,000.00	4,000,000.00		-37,820.11				9,962,179.89
合計	1,057,193,326.49	4,000,000.00		37,016,146.66		40,040,000.00	10,840.09	1,098,126,313.24

財務報表附註

2023年1-6月(除特別註明外，金額單位為人民幣元)

五、合併財務報表項目註釋(續)

10、其他權益工具投資

項目	期末餘額	上年年末餘額
珠海華潤銀行股份有限公司	158,400,000.00	158,400,000.00
GLOBAL HEALTH SCIENCE	246,961,521.36	271,980,388.15
Nextech V Oncology S.C.S., SICAV-SIF	18,034,888.35	23,996,121.32
羿尊生物醫藥(上海)有限公司	30,513,209.27	30,513,209.27
ELICIO THERAPEUTICS, INC.	9,087,715.05	34,823,014.36
CARISMA THERAPEUTICS, INC.	45,520,870.86	34,821,295.50
北京綠竹生物技術股份有限公司	83,485,178.24	53,654,738.60
上海科恩泰生物醫藥科技有限公司	12,000,000.00	12,000,000.00
其他	55,593,166.86	62,086,504.21
合計	659,596,549.99	682,275,271.41

由於上述項目是本公司出於戰略目的而計劃長期持有的投資，因此本公司將其指定為以公允價值計量且其變動計入其他綜合收益的金融資產。

續：

項目	本期確認的 股利收入	累計利得	累計損失	其他綜合收益	
				轉入留存 收益的金額	轉入原因
GLOBAL HEALTH SCIENCE	17,709,895.19				

財務報表附註

2023年1-6月(除特別註明外，金額單位為人民幣元)



五、合併財務報表項目註釋(續)

11、固定資產

項目	期末餘額	上年年末餘額
固定資產	3,896,509,396.67	3,967,614,462.32
固定資產清理		
合計	3,896,509,396.67	3,967,614,462.32

(1) 固定資產

① 固定資產情況

項目	房屋及建築物	機器設備	運輸設備	電子設備及其他	合計
一、賬面原值：					
1. 期初餘額	3,466,115,278.72	3,523,751,818.83	76,142,210.36	553,714,931.05	7,619,724,238.96
2. 本期增加金額	14,409,214.37	136,226,900.36	3,988,137.10	34,922,577.60	189,546,829.43
(1) 購置	1,178,647.55	27,967,759.15	2,734,254.40	10,451,722.19	42,332,383.29
(2) 在建工程轉入	13,230,566.82	108,259,141.21		19,244,917.18	140,734,625.21
(3) 合併範圍變化			805,832.74	5,193,524.57	5,999,357.31
(4) 其他			448,049.96	32,413.66	480,463.62
3. 本期減少金額		1,905,413.77	1,774,491.27	1,862,320.85	5,542,225.89
(1) 處置或報廢		1,905,413.77	1,774,491.27	1,862,320.85	5,542,225.89
4. 期末餘額	3,480,524,493.09	3,658,073,305.42	78,355,856.19	586,775,187.80	7,803,728,842.50
二、累計折舊					
1. 期初餘額	1,367,394,696.40	1,844,327,342.99	60,300,385.57	337,327,486.82	3,609,349,911.78
2. 本期增加金額	81,600,549.32	138,081,228.23	3,752,994.16	35,605,389.83	259,040,161.54
(1) 計提	81,600,549.32	138,081,228.23	2,702,407.74	31,630,273.12	254,014,458.41
(2) 合併範圍變化			602,536.46	3,942,703.05	4,545,239.51
(3) 其他			448,049.96	32,413.66	480,463.62
3. 本期減少金額		1,472,362.14	1,617,493.14	835,105.28	3,924,960.56
(1) 處置或報廢		1,472,362.14	1,617,493.14	835,105.28	3,924,960.56
4. 期末餘額	1,448,995,245.72	1,980,936,209.08	62,435,886.59	372,097,771.37	3,864,465,112.76
三、減值準備					
1. 期初餘額	21,318,721.03	20,276,643.45		1,164,500.38	42,759,864.86
2. 本期增加金額					
(1) 計提					
3. 本期減少金額		5,353.82		177.97	5,531.79
(1) 處置或報廢		5,353.82		177.97	5,531.79
4. 期末餘額	21,318,721.03	20,271,289.63		1,164,322.41	42,754,333.07
四、賬面價值					
1. 期末賬面價值	2,010,210,526.34	1,656,865,806.71	15,919,969.60	213,513,094.02	3,896,509,396.67
2. 期初餘額賬面價值	2,077,401,861.29	1,659,147,832.39	15,841,824.79	215,222,943.85	3,967,614,462.32

財務報表附註

2023年1-6月(除特別註明外,金額單位為人民幣元)

五、合併財務報表項目註釋(續)

11、固定資產(續)

(1) 固定資產(續)

② 暫時閑置的固定資產情況

項目	賬面原值	累計折舊	減值準備	賬面價值	備註
房屋及建築物	14,243,288.67	10,970,045.58		3,273,243.09	
機器設備	23,954,014.22	21,596,905.52	663,576.62	1,693,532.08	
電子設備及其他	319,378.72	297,735.59		21,643.13	
合計	38,516,681.61	32,864,686.69	663,576.62	4,988,418.30	

③ 本公司無融資租賃租入的固定資產。

④ 通過經營租賃租出的固定資產

項目	賬面價值
房屋及建築物	637,324.73

⑤ 未辦妥產權證書的固定資產情況

項目	賬面價值	未辦妥產權證書原因
房屋及建築物	113,273,831.90	正在辦理中

12、在建工程

項目	期末餘額	上年年末餘額
在建工程	667,089,218.90	602,442,281.75
工程物資		
合計	667,089,218.90	602,442,281.75

財務報表附註

2023年1-6月(除特別註明外,金額單位為人民幣元)



五、合併財務報表項目註釋(續)

12、在建工程(續)

(1) 在建工程

① 在建工程明細

項目	期末餘額			上年年末餘額		
	賬面餘額	減值準備	賬面淨值	賬面餘額	減值準備	賬面淨值
光大新廠項目	404,619,421.41		404,619,421.41	360,963,893.27		360,963,893.27
福興公司一、二期項目及其他	30,491,744.08		30,491,744.08	38,842,449.73		38,842,449.73
石角新廠項目	23,806,304.97		23,806,304.97	12,409,895.73		12,409,895.73
藥廠車間改造項目	74,126,138.66		74,126,138.66	70,972,186.23		70,972,186.23
麗珠集團麗珠製藥廠微球車間 (含戈舍)建設項目	38,727,287.07		38,727,287.07	39,976,590.91		39,976,590.91
麗珠集團麗珠製藥廠P06建設項目				180,053.79		180,053.79
凍乾粉針車間項目				1,157,559.47		1,157,559.47
麗珠集團麗珠製藥廠P04/P05 建設項目	1,586,060.52		1,586,060.52	1,560,960.52		1,560,960.52
上海麗珠微球二期技改項目	15,364,843.69		15,364,843.69	34,677,843.69		34,677,843.69
焦作新廠遷建項目	36,513,524.20		36,513,524.20			
其他	42,023,234.76	169,340.46	41,853,894.30	41,870,188.87	169,340.46	41,700,848.41
合計	667,258,559.36	169,340.46	667,089,218.90	602,611,622.21	169,340.46	602,442,281.75

財務報表附註

2023年1-6月(除特別註明外,金額單位為人民幣元)

五、合併財務報表項目註釋(續)

12、在建工程(續)

(1) 在建工程(續)

② 重要在建工程項目變動情況

工程名稱	期初餘額	本期增加	轉入固定資產	其他減少	利息資本化 累計金額	其中:本期 利息資本化金額	本期利息 資本化率%	期末餘額
光大新廠項目	360,963,893.27	43,655,528.14						404,619,421.41
福興公司一、二期項目及其他	38,842,449.73	23,745,621.59	32,061,560.52	34,766.72				30,491,744.08
石角新廠項目	12,409,895.73	11,396,409.24						23,806,304.97
藥廠車間改造項目	70,972,186.23	47,400,607.13	44,246,654.70					74,126,138.66
麗珠集團麗珠製藥廠微球車間(含戈舍)建設項目	39,976,590.91	893,805.33	2,143,109.17					38,727,287.07
麗珠集團麗珠製藥廠P06建設項目	180,053.79	331,155.40	511,209.19					
凍乾粉針車間項目	1,157,559.47	426,344.85	1,583,904.32					
麗珠集團麗珠製藥廠P04/P05建設項目	1,560,960.52	25,100.00						1,586,060.52
上海麗珠微球二期技改項目	34,677,843.69	31,000.00	19,344,000.00					15,364,843.69
焦作新廠遷建項目		36,513,524.20						36,513,524.20
其他	41,870,188.87	47,643,035.52	40,844,187.31	6,645,802.32				42,023,234.76
合計	602,611,622.21	212,062,131.40	140,734,625.21	6,680,569.04				667,258,559.36

財務報表附註

2023年1-6月(除特別註明外,金額單位為人民幣元)

五、合併財務報表項目註釋(續)

12、在建工程(續)

(1) 在建工程(續)

② 重要在建工程項目變動情況(續)

工程名稱	預算數	工程累計投入		資金來源
		估預算比例%	工程進度%	
光大新廠項目	536,882,000.00	80.96	80.00	自有資金
福興公司一、二期項目及其他	378,090,800.00	95.38	95.00	自有資金
石角新廠項目	377,005,000.00	92.94	95.00	自有資金及 募集資金
藥廠車間改造項目	306,558,388.48	76.63	75.00	自有資金
麗珠集團麗珠製藥廠微球車間(含戈舍)建設項目	262,445,000.00	89.71	90.00	自有資金及 募集資金
麗珠集團麗珠製藥廠P06建設項目	117,710,000.00	95.30	100.00	自有資金
凍乾粉針車間項目	143,500,000.00	95.40	100.00	自有資金及 募集資金
麗珠集團麗珠製藥廠P04/P05建設項目	126,880,000.00	1.25	1.00	自有資金
上海麗珠微球二期技改項目	40,500,000.00	85.70	85.00	自有資金
焦作新廠遷建項目	159,981,900.00	22.82	20.00	自有資金
其他	-	-	-	自有資金
合計	2,449,553,088.48	-	-	-

其他減少主要為轉入長期待攤費用。

財務報表附註

2023年1-6月(除特別註明外，金額單位為人民幣元)

五、合併財務報表項目註釋(續)

13、使用權資產

項目	房屋及建築物	合計
一、賬面原值：		
1. 期初餘額	42,758,955.98	42,758,955.98
2. 本期增加金額	14,230,427.76	14,230,427.76
(1) 租入	14,230,427.76	14,230,427.76
3. 本期減少金額	3,505,411.89	3,505,411.89
4. 期末餘額	53,483,971.85	53,483,971.85
二、累計折舊		
1. 期初餘額	20,930,003.08	20,930,003.08
2. 本期增加金額	11,166,836.30	11,166,836.30
(1) 計提	11,166,836.30	11,166,836.30
3. 本期減少金額	3,505,411.89	3,505,411.89
4. 期末餘額	28,591,427.49	28,591,427.49
三、減值準備		
1. 期初餘額		
2. 本期增加金額		
3. 本期減少金額		
4. 期末餘額		
四、賬面價值		
1. 期末賬面價值	24,892,544.36	24,892,544.36
2. 期初賬面價值	21,828,952.90	21,828,952.90

本期，本公司確認與短期租賃和低價值資產租賃相關的租賃費用為人民幣59.12萬元。

財務報表附註

2023年1-6月(除特別註明外,金額單位為人民幣元)



五、合併財務報表項目註釋(續)

14、無形資產

(1) 無形資產情況

項目	土地使用權	專利及專有技術	軟件	商標權	其他	合計
一、賬面原值						
1. 期初餘額	296,328,441.58	667,768,338.80	73,084,007.42	28,716.98	10,985,294.53	1,048,194,799.31
2. 本期增加金額		160,541,995.09	228,532.13			160,770,527.22
(1) 購置		100,000.00	228,532.13			328,532.13
(2) 內部研發		160,441,995.09				160,441,995.09
3. 本期減少金額		5,524,303.12	1,933,014.92			7,457,318.04
4. 期末餘額	296,328,441.58	822,786,030.77	71,379,524.63	28,716.98	10,985,294.53	1,201,508,008.49
二、累計攤銷						
1. 期初餘額	92,871,216.19	332,370,571.01	47,617,296.53	24,668.27	6,682,720.82	479,566,472.82
2. 本期增加金額	2,900,211.08	204,372,269.62	3,340,879.76	235.86	549,264.73	211,162,861.05
(1) 計提	2,900,211.08	204,372,269.62	3,340,879.76	235.86	549,264.73	211,162,861.05
3. 本期減少金額		5,524,303.12	1,933,014.92			7,457,318.04
4. 期末餘額	95,771,427.27	531,218,537.51	49,025,161.37	24,904.13	7,231,985.55	683,272,015.83
三、減值準備						
1. 期初餘額	981,826.94	10,209,166.76				11,190,993.70
2. 本期增加金額						
3. 本期減少金額						
4. 期末餘額	981,826.94	10,209,166.76				11,190,993.70
四、賬面價值						
1. 期末賬面價值	199,575,187.37	281,358,326.50	22,354,363.26	3,812.85	3,753,308.98	507,044,998.96
2. 期初賬面價值	202,475,398.45	325,188,601.03	25,466,710.89	4,048.71	4,302,573.71	557,437,332.79

期末,通過內部研究開發形成的無形資產佔無形資產餘額的比例為52.25%。

(2) 未辦妥產權證書的無形資產有關情況

無。

(3) 無形資產說明

土地使用權系公司依照中國法律在中國境內取得的國有土地使用權,出讓期限自取得土地使用權起50年內。

財務報表附註

2023年1-6月(除特別註明外,金額單位為人民幣元)

五、合併財務報表項目註釋(續)

15、開發支出

項目	期初餘額	本期增加		本期減少		期末餘額
		內部開發支出	其他增加	確認為無形資產	計入當期損益	
生物藥	238,227,636.57			145,802,628.07		92,425,008.50
化學製劑	30,727,316.12	124,955,289.35		14,639,367.02		141,043,238.45
合計	268,954,952.69	124,955,289.35		160,441,995.09		233,468,246.95

續：

項目	資本化開始時點	資本化的具體依據	截至期末的研發進度
化學製劑、生物藥	臨床試驗	取得臨床批件,並經本公司評估	臨床階段

16、商譽

(1) 商譽賬面原值

被投資單位名稱或形成商譽的事項	期初餘額	本期增加		本期減少		期末餘額
		企業合併形成	其他	處置	其他	
麗珠集團麗珠製藥廠	47,912,269.66					47,912,269.66
四川光大製藥有限公司	13,863,330.24					13,863,330.24
麗珠集團福州福興醫藥有限公司	46,926,155.25					46,926,155.25
麗珠集團新北江製藥股份有限公司	7,271,307.03					7,271,307.03
上海麗珠製藥有限公司	2,045,990.12					2,045,990.12
珠海保稅區麗珠合成製藥有限公司	3,492,752.58					3,492,752.58
上海中拓醫藥科技有限公司		21,870,805.09				21,870,805.09
合計	121,511,804.88	21,870,805.09				143,382,609.97

財務報表附註

2023年1-6月(除特別註明外，金額單位為人民幣元)



五、合併財務報表項目註釋(續)

16、商譽(續)

(2) 商譽減值準備

被投資單位名稱或形成商譽的事項	期初餘額	本期增加		本期減少		期末餘額
		計提	其他	處置	其他	
麗珠集團福州福興醫藥有限公司	11,200,000.00					11,200,000.00
麗珠集團新北江製藥股份有限公司	7,271,307.03					7,271,307.03
合計	18,471,307.03					18,471,307.03

本公司商譽系本公司於以前年度非同一控制下的企業合併形成。

於資產負債表日，公司對商譽進行減值測試，在預計投入成本可回收金額時，採用了與商譽有關的資產組合來預計未來現金流量現值。

資產組合預計的未來現金流量依據管理層制定的未來五年財務預算確定，超過五年財務預算之後年份的現金流量均保持穩定。

商譽減值測試採用未來現金流量折現方法的主要假設如下：

對麗珠集團麗珠製藥廠與商譽有關的資產組合預計未來現金流量現值的計算採用了82.19%-83.33%的毛利率及0~7.83%的營業收入增長率，以及現金流量折現率為14.72%作為關鍵假設。管理層根據預算期間之前的歷史情況及對市場發展的預測確定這些假設。

對四川光大製藥有限公司與商譽有關的資產組合預計未來現金流量現值的計算採用了49.89%-51.73%的毛利率及-17.58%~14.15%的營業收入增長率，以及現金流量折現率為15.15%作為關鍵假設。管理層根據預算期間之前的歷史情況及對市場發展的預測確定這些假設。

對麗珠集團福州福興醫藥有限公司與商譽有關的資產組合預計未來現金流量現值的計算採用了63.43%-64.44%的毛利率及0~11.80%的營業收入增長率，以及現金流量折現率為15.04%作為關鍵假設。管理層根據預算期間之前的歷史情況及對市場發展的預測確定這些假設。

經測試，公司管理層預計報告期內，商譽無需計提減值準備。

財務報表附註

2023年1-6月(除特別註明外,金額單位為人民幣元)

五、合併財務報表項目註釋(續)

17、長期待攤費用

項目	期初餘額	本期增加	本期減少		期末餘額
			本期攤銷	其他減少	
辦公室裝修費	32,165,537.91	1,882,339.34	3,243,350.29		30,804,526.96
廠房裝修費	76,454,999.62	6,522,628.82	6,616,829.11		76,360,799.33
樹脂和填料	16,661,048.76	8,851,460.18	8,507,749.96		17,004,758.98
授權使用費用	16,933,366.47	7,941,321.43	1,222,318.43		23,652,369.47
其他	5,568,571.21	23,316,252.02	17,272,669.07		11,612,154.16
合計	147,783,523.97	48,514,001.79	36,862,916.86		159,434,608.90

18、遞延所得稅資產與遞延所得稅負債

(1) 未經抵銷的遞延所得稅資產和遞延所得稅負債

項目	期末餘額		上年年末餘額	
	可抵扣/應納稅 暫時性差異	遞延所得稅 資產/負債	可抵扣/應納稅 暫時性差異	遞延所得稅 資產/負債
遞延所得稅資產：				
資產減值準備	184,108,216.74	28,268,934.30	181,547,688.44	28,133,510.33
預提費用	369,510,572.21	55,678,481.51	306,001,455.99	46,091,088.59
可抵扣虧損	411,612,867.23	62,635,212.69	362,750,684.85	54,412,602.73
遞延收益	279,100,315.90	41,880,047.39	235,172,182.68	35,291,827.40
內部交易未實現利潤	265,486,915.83	39,953,064.79	438,341,786.22	65,724,673.58
股權激勵費用	125,965,514.13	18,906,206.26	97,754,734.72	14,666,022.88
公允價值變動	22,181,804.08	3,762,576.72	7,253,219.37	1,227,578.76
其他可抵扣暫時性差異	233,331,423.10	34,999,713.46	233,331,423.09	34,999,713.47
小計	1,891,297,629.22	286,084,237.12	1,862,153,175.36	280,547,017.74
遞延所得稅負債：				
交易性金融工具、衍生金融工具的估值	14,753,682.98	2,213,052.45	19,340,819.45	3,077,820.67
計入其他綜合收益的其他權益工具公允價值變動	222,048,795.73	39,251,483.81	198,691,765.50	32,764,885.31
固定資產加速折舊	949,685,155.56	143,413,824.49	937,950,653.10	144,264,310.18
內部交易未實現利潤	56,940,000.00	8,541,000.00	56,940,000.00	8,541,000.00
小計	1,243,427,634.27	193,419,360.75	1,212,923,238.05	188,648,016.16

財務報表附註

2023年1-6月(除特別註明外,金額單位為人民幣元)



五、合併財務報表項目註釋(續)

18、遞延所得稅資產與遞延所得稅負債(續)

(2) 未確認遞延所得稅資產的可抵扣暫時性差異及可抵扣虧損明細

項目	期末餘額	上年年末餘額
可抵扣暫時性差異	299,154,190.22	234,690,877.06
可抵扣虧損	3,196,735,991.07	2,744,015,699.55
合計	3,495,890,181.29	2,978,706,576.61

(3) 未確認遞延所得稅資產的可抵扣虧損將於以下年度到期

年份	期末餘額	上年年末餘額	備註
2023年	176,270,200.16	176,728,053.24	
2024年	383,514,201.98	383,514,201.98	
2025年	249,280,472.65	249,350,933.70	
2026年	373,301,551.88	373,305,346.92	
2027年	1,452,004,008.76	1,452,004,008.76	
2028年	442,037,468.37		
無限期	120,328,087.27	109,113,154.95	
合計	3,196,735,991.07	2,744,015,699.55	

財務報表附註

2023年1-6月(除特別註明外，金額單位為人民幣元)

五、合併財務報表項目註釋(續)

19、其他非流動資產

項目	期末餘額	上年年末餘額
增值稅留抵稅額	3,338,552.19	3,338,552.19
預付工程及設備款	178,095,079.92	185,911,153.75
預付專有技術購置款	1,600,000.00	415,000.00
合計	183,033,632.11	189,664,705.94

20、短期借款

(1) 短期借款分類

項目	期末餘額	上年年末餘額
信用借款	1,600,000,000.00	1,608,775,000.03
擔保借款	10,000,000.00	13,464,859.86
合計	1,610,000,000.00	1,622,239,859.89

擔保情況見附註十、5(4)關聯擔保情況。

(2) 本公司無已逾期未償還的短期借款。

21、交易性金融負債

項目	期末餘額	上年年末餘額
交易性金融負債	15,657,383.70	710,034.43
其中：		
衍生金融負債	15,657,383.70	710,034.43
合計	15,657,383.70	710,034.43

衍生金融負債為外匯遠期合約，於資產負債表日對尚未到期的合約按公允價值計量產生的損失，確認為交易性金融負債。

財務報表附註

2023年1-6月(除特別註明外,金額單位為人民幣元)



五、合併財務報表項目註釋(續)

22、應付票據

種類	期末餘額	上年年末餘額
銀行承兌匯票	1,207,774,816.03	1,007,745,986.84

本公司本期無已到期未支付的應付票據。

23、應付賬款

項目	期末餘額	上年年末餘額
3個月以內(含3個月)	395,816,514.38	485,931,907.14
4-6個月(含6個月)	45,578,099.35	144,374,043.98
7-12個月(含12個月)	160,755,186.93	110,041,689.77
1年-2年(含2年)	69,951,469.04	86,643,154.37
2年以上	39,643,215.49	27,285,665.35
合計	711,744,485.19	854,276,460.61

期末無賬齡超過1年的重要應付賬款。

24、合同負債

項目	期末餘額	上年年末餘額
1年以內	45,792,673.92	194,492,354.24
1年以上	27,352,770.26	31,692,701.27
合計	73,145,444.18	226,185,055.51

期末無賬齡超過1年的重要合同負債；於本期確認的包括在合同負債期初賬面價值中的收入金額為123,562,084.99元。

財務報表附註

2023年1-6月(除特別註明外，金額單位為人民幣元)

五、合併財務報表項目註釋(續)

25、應付職工薪酬

項目	期初餘額	本期增加	本期減少	期末餘額
短期薪酬	349,314,562.46	702,180,618.06	808,624,303.77	242,870,876.75
離職後福利—設定提存計劃	35,754.70	52,890,029.97	52,667,387.72	258,396.95
辭退福利	1,282,742.00	3,606,117.44	3,606,117.44	1,282,742.00
合計	350,633,059.16	758,676,765.47	864,897,808.93	244,412,015.70

(1) 短期薪酬

項目	期初餘額	本期增加	本期減少	期末餘額
工資、獎金、津貼和補貼	275,249,103.18	633,018,701.65	738,629,046.33	169,638,758.50
職工福利費	1,489,475.67	24,200,274.09	24,795,528.25	894,221.51
社會保險費	678,217.50	21,411,000.43	21,270,907.77	818,310.16
其中：				
1. 醫療保險費	677,988.60	19,963,322.49	19,825,370.67	815,940.42
2. 工傷保險費	228.90	1,223,244.08	1,221,103.24	2,369.74
3. 生育保險費		224,433.86	224,433.86	
住房公積金	734,712.40	22,229,317.18	22,584,327.42	379,702.16
工會經費和職工教育經費	125,151.14	1,321,324.71	1,344,494.00	101,981.85
持股計劃專項基金	71,037,902.57			71,037,902.57
合計	349,314,562.46	702,180,618.06	808,624,303.77	242,870,876.75

(2) 設定提存計劃

項目	期初餘額	本期增加	本期減少	期末餘額
離職後福利	35,754.70	52,890,029.97	52,667,387.72	258,396.95
其中：				
1. 基本養老保險費	34,324.40	51,289,453.13	51,072,786.16	250,991.37
2. 失業保險費	1,430.30	1,600,576.84	1,594,601.56	7,405.58
合計	35,754.70	52,890,029.97	52,667,387.72	258,396.95

本公司按規定參加由政府機構設立的養老保險、失業保險計劃，根據該等計劃，本公司按照當地政府的有關規定向該等計劃繳存費用。除上述繳存費用外，本公司不再承擔進一步支付義務。相應的支出於發生時計入當期損益或相關資產的成本。

財務報表附註

2023年1-6月(除特別註明外,金額單位為人民幣元)



五、合併財務報表項目註釋(續)

26、應交稅費

稅項	期末餘額	上年年末餘額
增值稅	81,263,628.90	127,009,088.10
城市維護建設稅	7,477,302.77	10,878,607.42
企業所得稅	144,667,223.44	92,568,473.27
房產稅	7,785,244.24	7,507,456.80
土地使用稅	2,005,743.03	1,946,532.10
個人所得稅	1,852,938.08	5,312,337.58
印花稅	2,442,016.77	2,094,858.58
教育費附加	5,074,665.36	7,214,068.18
堤圍防護費	20,300.76	20,300.76
其他	962,150.31	964,764.94
合計	253,551,213.66	255,516,487.73

27、其他應付款

項目	期末餘額	上年年末餘額
應付股利	934,136,387.46	12,252,074.84
其他應付款	3,084,960,280.49	2,958,396,020.53
合計	4,019,096,667.95	2,970,648,095.37

(1) 應付股利

項目	期末餘額	上年年末餘額
普通股股利	906,788,301.29	20,174.46
清遠新北江企業(集團)公司	1,200,710.00	1,200,710.00
子公司其他法人及個人股	14,355,461.84	6,682,964.50
子公司內部職工股	11,791,914.33	4,348,225.88
合計	934,136,387.46	12,252,074.84

財務報表附註

2023年1-6月(除特別註明外，金額單位為人民幣元)

五、合併財務報表項目註釋(續)

27、其他應付款(續)

(1) 應付股利(續)

重要的超過1年未支付的應付股利：

股東名稱	應付股利金額	未支付原因
清遠新北江企業(集團)公司	1,200,710.00	未支付
子公司其他法人及個人股	6,682,964.50	未支付
子公司內部職工股	4,348,225.88	未支付
合計	12,231,900.38	-

(2) 其他應付款

項目	期末餘額	上年年末餘額
辦事處費用	72,669,735.96	69,245,979.89
保證金	68,004,376.49	78,934,707.33
業務推廣費	1,947,857,557.27	1,707,936,918.74
技術轉讓費	10,000,000.00	10,000,000.00
關聯企業往來	19,688,321.90	16,172,525.49
預提費用	887,883,304.63	1,025,579,722.86
其他	78,856,984.24	50,526,166.22
合計	3,084,960,280.49	2,958,396,020.53

期末，對董事、高級管理人員及其配偶限制性股票回購義務為0.00元。

財務報表附註

2023年1-6月(除特別註明外，金額單位為人民幣元)



五、合併財務報表項目註釋(續)

27、其他應付款(續)

(2) 其他應付款(續)

其中，預提費用明細如下：

項目	期末餘額	上年年末餘額	期末結存原因
水電費	31,255,050.48	17,754,690.11	未結算
科研費	30,285,873.37	61,024,484.06	未結算
業務推廣費	759,546,118.92	867,655,872.22	未結算
會務費	8,732,641.84	9,669,553.87	未結算
顧問諮詢及信息披露費	4,910,430.65	3,175,560.70	未結算
其他	53,153,189.37	66,299,561.90	未結算
合計	887,883,304.63	1,025,579,722.86	

28、一年內到期的非流動負債

項目	期末餘額	上年年末餘額
一年內到期的租賃負債	14,783,070.16	10,440,962.31

29、其他流動負債

項目	期末餘額	上年年末餘額
待轉銷項稅額	5,275,037.07	14,727,026.51
應付退貨款	83,440,368.95	83,440,368.95
其他		101,522.98
合計	88,715,406.02	98,268,918.44

財務報表附註

2023年1-6月(除特別註明外，金額單位為人民幣元)

五、合併財務報表項目註釋(續)

30、長期借款

項目	期末餘額	利率區間	上年年末餘額	利率區間
信用借款	845,385,716.30	2.70%-3.05%	316,013,480.28	2.90%-3.05%
擔保借款	1,776,877,722.64	2.65%-3.60%	1,658,430,562.60	2.70%-3.60%
小計	2,622,263,438.94		1,974,444,042.88	
減：一年內到期的長期借款				
合計	2,622,263,438.94		1,974,444,042.88	

31、租賃負債

項目	期末餘額	上年年末餘額
應付租賃款	25,395,443.39	22,048,960.74
減：一年內到期的租賃負債	14,783,070.16	10,440,962.31
合計	10,612,373.23	11,607,998.43

本期計提的租賃負債利息費用金額為人民幣102.00萬元，計入到財務費用－利息支出中。

32、遞延收益

項目	期初餘額	本期增加	本期減少	期末餘額	形成原因
政府補助	273,208,796.75	71,872,232.48	23,954,751.52	321,126,277.71	

計入遞延收益的政府補助詳見附註五、60、政府補助。

33、其他非流動負債

項目	期末餘額	上年年末餘額
四川光大製藥整體搬遷調遷擴建項目	90,000,000.00	84,000,000.00

財務報表附註

2023年1-6月(除特別註明外,金額單位為人民幣元)

五、合併財務報表項目註釋(續)

34、股本

2023年1-6月

項目	期初餘額		發行新股	本期增減變動(+/-)			小計	期末餘額	
	金額	比例(%)		送股	公積金轉股	其他		金額	比例(%)
一、有限售條件股份									
1. 國家持股									
2. 國有法人持股	17,306,329	1.85					17,306,329	1.85	
3. 其他內資持股	2,501,537	0.26					2,501,537	0.26	
其中:境內自然人持股	2,501,537	0.26					2,501,537	0.26	
4. 外資持股	53,235	0.01					53,235	0.01	
其中:境外自然人持股	53,235	0.01					53,235	0.01	
有限售條件股份合計	19,861,101	2.12					19,861,101	2.12	
二、無限售條件股份									
1. 人民幣普通股	605,860,369	64.76					605,860,369	64.76	
2. 境外上市的外資股(H股)	309,831,217	33.12					309,831,217	33.12	
無限售條件股份合計	915,691,586	97.88					915,691,586	97.88	
三、股份總數	935,552,687	100.00					935,552,687	100.00	

根據《深圳證券交易所上市公司自律監管指引第1號—主板上市公司規範運作》的有關規定,高管累計鎖定股份為2,554,772股。

財務報表附註

2023年1-6月(除特別註明外,金額單位為人民幣元)

五、合併財務報表項目註釋(續)

34、股本(續)

2022年1-6月

項目	期初餘額		發行新股	本期增減變動(+/-)			小計	期末餘額	
	金額	比例(%)		送股	公積金轉股	其他		金額	比例(%)
一、有限售條件股份									
1. 國家持股									
2. 國有法人持股	17,306,329	1.85					17,306,329	1.85	
3. 其他內資持股	2,501,537	0.26					2,501,537	0.27	
其中：境內法人持股	0.00	0.00					0.00	0.00	
境內自然人持股	2,501,537	0.26					2,501,537	0.27	
基金、理財產品等	0.00	0.00					0.00	0.00	
4. 外資持股	53,235	0.01					53,235	0.01	
其中：境外法人持股	0.00	0.00					0.00	0.00	
境外自然人持股	53,235	0.01					53,235	0.01	
有限售條件股份合計	19,861,101	2.12					19,861,101	2.13	
二、無限售條件股份									
1. 人民幣普通股	604,768,403	64.48	496,836		-3,404,400	-2,907,564	601,860,839	64.37	
2. 境外上市的外資股(H股)	313,235,617	33.40					313,235,617	33.50	
無限售條件股份合計	918,004,020	97.88	496,836		-3,404,400	-2,907,564	915,096,456	97.87	
三、股份總數	937,865,121	100.00	496,836		-3,404,400	-2,907,564	934,957,557	100.00	

根據《深圳證券交易所上市公司自律監管指引第1號—主板上市公司規範運作》的有關規定，高管累計鎖定股份為2,554,772股。

財務報表附註

2023年1-6月(除特別註明外，金額單位為人民幣元)



五、合併財務報表項目註釋(續)

35、資本公積

2023年1-6月

項目	期初餘額	本期增加	本期減少	期末餘額
股本溢價	1,422,329,567.31		523,427.64	1,421,806,139.67
其他資本公積	205,148,795.29	31,556,638.82		236,705,434.11
合計	1,627,478,362.60	31,556,638.82	523,427.64	1,658,511,573.78

股本溢價本期減少為：股票期權行權後，按稅收規定可稅前列支費用與已計提費用之間的差額增加應交所得稅523,427.64元，相應減少股本溢價。

其他資本公積本期增加為：①計提的股權激勵費用31,545,798.73元；②權益法核算單位權益變動而增加資本公積10,840.09元。

2022年1-6月

項目	期初餘額	本期增加	本期減少	期末餘額
股本溢價	1,438,013,828.65	16,333,156.16	67,906,247.42	1,386,440,737.39
其他資本公積	191,342,745.69	12,361,142.33		203,703,888.02
合計	1,629,356,574.34	28,694,298.49	67,906,247.42	1,590,144,625.41

股本溢價本期增加為：①股票期權本期實際行權數量496,836份，增加股本溢價15,913,381.23元；②股票期權行權後，按稅收規定可稅前列支費用與已計提費用之間的差額減少應交所得稅419,774.93元，相應增加股本溢價。股本溢價本期減少為註銷回購股份3,404,400股，相應減少股本溢價。

其他資本公積本期增加為：計提的股權激勵費用12,361,142.33元。

財務報表附註

2023年1-6月(除特別註明外，金額單位為人民幣元)

五、合併財務報表項目註釋(續)

36、庫存股

2023年1-6月

項目	期初餘額	本期增加	本期減少	期末餘額
回購A、H股股票	55,936,280.81	142,667,039.66		198,603,320.47

本期庫存股增加為：公司通過集中競價交易方式累計回購公司A股股份4,132,948股使用的資金總額。

2022年1-6月

項目	期初餘額	本期增加	本期減少	期末餘額
回購A、H股股票	71,209,491.00		71,209,491.00	

本期庫存股減少為：註銷回購股份。

財務報表附註

2023年1-6月(除特別註明外,金額單位為人民幣元)



五、合併財務報表項目註釋(續)

37、其他綜合收益

2023年1-6月

項目	本期發生額							期末餘額 (3)=(1)+(2)
	期初餘額(1)	本期所得稅前 發生額	減：前期計入	減：前期計入	稅後歸屬於 母公司(2)	稅後歸屬於 少數股東		
			其他綜合收益 當期轉入損益	其他綜合收益 當期轉入留存收益				
一、不能重分類進損益的其他綜合收益	210,136,038.95	-18,808,317.66		4,408,075.32	6,486,598.50	-29,694,049.81	-8,941.67	180,441,989.14
1. 權益法下不能轉損益的 其他綜合收益	19,544,123.98							19,544,123.98
2. 其他權益工具投資公允價值變動	190,591,914.97	-18,808,317.66		4,408,075.32	6,486,598.50	-29,694,049.81	-8,941.67	160,897,865.16
二、將重分類進損益的其他綜合收益	-23,647,380.22	28,000,043.96				27,270,167.36	729,876.60	3,622,787.14
1. 權益法下可轉損益的其他綜合收益	612,516.97							612,516.97
2. 外幣財務報表折算差額	-24,259,897.19	28,000,043.96				27,270,167.36	729,876.60	3,010,270.17
其他綜合收益合計	186,488,658.73	9,191,726.30		4,408,075.32	6,486,598.50	-2,423,882.45	720,934.93	184,064,776.28

財務報表附註

2023年1-6月(除特別註明外,金額單位為人民幣元)

五、合併財務報表項目註釋(續)

37、其他綜合收益(續)

2022年1-6月

項目	期初餘額(1)	本期發生額					稅後歸屬於 母公司(2)	稅後歸屬於 少數股東	期末餘額 (3)=(1)+(2)
		本期所得稅前 發生額	減：前期計入 其他綜合收益 當期轉入損益	減：前期計入 其他綜合收益 當期轉入留存收益	減：所得稅費用				
一、不能重分類進損益的其他綜合收益	142,776,392.38	-4,849,941.70			-1,756,596.80	-3,223,853.13	130,508.23	139,552,539.25	
1. 權益法下不能轉損益的其他綜合收益	14,820,196.44	2,476,997.86				2,476,997.86		17,297,194.30	
2. 其他權益工具投資公允價值變動	127,956,195.94	-7,326,939.56			-1,756,596.80	-5,700,850.99	130,508.23	122,255,344.95	
二、將重分類進損益的其他綜合收益	-96,227,394.68	36,169,172.79				35,098,022.83	1,071,149.96	-61,129,371.85	
1. 權益法下可轉損益的其他綜合收益	84,798.45							84,798.45	
2. 外幣財務報表折算差額	-96,312,193.13	36,169,172.79				35,098,022.83	1,071,149.96	-61,214,170.30	
其他綜合收益合計	46,548,997.70	31,319,231.09			-1,756,596.80	31,874,169.70	1,201,658.19	78,423,167.40	

財務報表附註

2023年1-6月(除特別註明外,金額單位為人民幣元)



五、合併財務報表項目註釋(續)

38、盈餘公積

2023年1-6月

項目	期初餘額	本期增加	本期減少	期末餘額
法定盈餘公積	577,212,833.75			577,212,833.75
任意盈餘公積	63,796,201.34			63,796,201.34
儲備基金	82,108,376.71			82,108,376.71
企業發展基金	21,683,742.35			21,683,742.35
合計	744,801,154.15			744,801,154.15

2022年1-6月

項目	期初餘額	本期增加	本期減少	期末餘額
法定盈餘公積	577,212,833.75			577,212,833.75
任意盈餘公積	63,796,201.34			63,796,201.34
儲備基金	82,108,376.71			82,108,376.71
企業發展基金	21,683,742.35			21,683,742.35
合計	744,801,154.15			744,801,154.15

財務報表附註

2023年1-6月(除特別註明外，金額單位為人民幣元)

五、合併財務報表項目註釋(續)

39、未分配利潤

(1) 未分配利潤變動情況

項目	本期發生額	上期發生額	提取或分配比例
調整前 上年末未分配利潤	10,437,636,083.92	9,716,401,275.28	-
調整 期初未分配利潤合計數(調增+，調減-)			-
調整後 期初未分配利潤	10,437,636,083.92	9,716,401,275.28	
加：本期歸屬於母公司所有者的淨利潤	1,134,570,348.55	1,017,545,790.03	-
其他權益工具處置	4,408,075.32		-
減：提取法定盈餘公積			
應付普通股股利	1,487,557,764.62	1,215,353,502.40	
期末未分配利潤	10,089,056,743.17	9,518,593,562.91	

調整期初未分配利潤明細：

- ① 由於《企業會計準則》及其相關新規定進行追溯調整，影響期初未分配利潤0.00元。
- ② 由於會計政策變更，影響期初未分配利潤0.00元。
- ③ 由於重大會計差錯更正，影響期初未分配利潤0.00元。
- ④ 由於同一控制導致的合併範圍變更，影響期初未分配利潤0.00元。
- ⑤ 其他調整合計影響期初未分配利潤0.00元。

財務報表附註

2023年1-6月(除特別註明外，金額單位為人民幣元)

五、合併財務報表項目註釋(續)

39、未分配利潤(續)

(2) 利潤分配情況的說明

項目	單位：千元	
	本期	上期
股利：		
2022年年終股利，已支付(註1)	583,005.55	—
2021年年終股利，已支付(註2)	—	1,194,235.83
資產負債表日後提議派發的股利：		
2022年年終股利分派(註1)	1,487,557.76	—
2021年年終股利分派(註2)	—	1,215,353.50

註1：2023年3月30日，公司第十屆董事會第四十六次會議決議通過2022年度利潤分配預案，以2022年度利潤分配方案實施所確定的股權登記日的總股本為基數(不含本公司已回購但未註銷的股份數量)，向本公司全體股東每10股派發現金股利人民幣16.00元(含稅)。本次不送紅股，不進行資本公積轉增股本。該等利潤分配方案於2023年6月21日經股東大會批准，並於2023年6月30日前支付583,005,550.40元。

註2：2022年3月28日，公司第十屆董事會第二十八次會議決議通過2021年度利潤分配預案，以2021年度利潤分配方案實施所確定的股權登記日的總股本為基數(不含本公司已回購但未註銷的股份數量)，向本公司全體股東每10股派發現金股利人民幣13.00元(含稅)。本次不送紅股，不進行資本公積轉增股本。該等利潤分配方案於2022年5月20日經股東大會批准，並於2022年6月30日前支付1,194,235,825.07元。

財務報表附註

2023年1-6月(除特別註明外，金額單位為人民幣元)

五、合併財務報表項目註釋(續)

40、營業收入和營業成本

(1) 營業收入和營業成本情況

項目	本期發生額		上期發生額	
	收入	成本	收入	成本
主營業務	6,633,707,473.33	2,362,606,373.86	6,239,730,885.56	2,147,073,871.95
其他業務	56,210,641.54	39,863,268.91	62,834,325.04	44,730,188.20
合計	6,689,918,114.87	2,402,469,642.77	6,302,565,210.60	2,191,804,060.15

本公司於境內經營單一營運分部，即醫藥製造業。因此，本公司並無呈列營運分部資料。

(2) 營業收入、營業成本按產品所屬領域劃分

項目	本期發生額		上期發生額	
	收入	成本	收入	成本
主營業務：				
化學製劑	3,480,289,922.63	735,172,652.92	3,566,667,811.70	760,542,495.13
原料藥和中間體	1,781,670,689.32	1,129,256,078.95	1,729,342,519.18	1,076,729,668.99
中藥製劑	953,849,524.45	300,521,913.06	490,619,490.51	137,318,575.64
生物製品	113,409,489.23	59,602,491.18	107,058,620.30	8,426,569.04
診斷試劑及設備	297,994,623.29	133,676,710.13	346,042,443.87	164,056,563.15
其他	6,493,224.41	4,376,527.62		
小計	6,633,707,473.33	2,362,606,373.86	6,239,730,885.56	2,147,073,871.95
其他業務：				
銷售材料	16,039,933.63	11,275,054.10	29,050,939.01	18,208,019.69
租賃收入	4,543,502.19	947,037.18	3,328,051.32	936,325.69
加工收入	958,987.82	814,567.21	5,390,487.73	3,406,618.36
提供動力	3,920,191.01	3,598,837.40	4,905,474.40	4,764,588.59
其他	30,748,026.89	23,227,773.02	20,159,372.58	17,414,635.87
小計	56,210,641.54	39,863,268.91	62,834,325.04	44,730,188.20
合計	6,689,918,114.87	2,402,469,642.77	6,302,565,210.60	2,191,804,060.15

財務報表附註

2023年1-6月(除特別註明外,金額單位為人民幣元)



五、合併財務報表項目註釋(續)

40、營業收入和營業成本(續)

(3) 主營業務收入、主營業務成本按主要經營地區分解

項目	本期發生額		上期發生額	
	收入	成本	收入	成本
境內	5,780,828,303.13	1,911,722,861.79	5,384,558,203.78	1,689,043,069.92
境外	852,879,170.20	450,883,512.07	855,172,681.78	458,030,802.03
合計	6,633,707,473.33	2,362,606,373.86	6,239,730,885.56	2,147,073,871.95

(4) 主營業務收入、主營業務成本按收入確認時間分解

項目	本期發生額		上期發生額	
	收入	成本	收入	成本
商品(在某一時點 確認)	6,633,707,473.33	2,362,606,373.86	6,239,730,885.56	2,147,073,871.95

41、稅金及附加

項目	本期發生額	上期發生額
城市維護建設稅	33,269,348.88	28,343,024.14
教育費附加	25,435,126.05	21,068,277.75
土地使用稅	3,402,468.48	3,268,118.47
房產稅	11,006,820.82	9,651,412.59
印花稅	5,234,386.86	4,387,634.74
車船使用稅	33,112.26	30,349.78
環境保護稅	126,360.70	163,115.33
其他	360,896.32	362,543.21
合計	78,868,520.37	67,274,476.01

註： 主要稅金及附加的計繳標準見附註四、稅項。

財務報表附註

2023年1-6月(除特別註明外，金額單位為人民幣元)

五、合併財務報表項目註釋(續)

42、銷售費用

項目	本期發生額	上期發生額
市場宣傳及推廣費	1,726,872,243.79	1,648,920,025.22
員工薪酬	184,755,018.83	206,666,092.40
辦公交際及差旅費	23,499,324.81	19,123,383.21
會務費	9,055,187.99	8,314,450.92
其他	23,188,790.06	20,551,974.41
合計	1,967,370,565.48	1,903,575,926.16

43、管理費用

項目	本期發生額	上期發生額
員工薪酬	125,702,017.03	139,772,421.24
股權激勵費用	37,040,948.14	10,488,471.09
折舊及攤銷	42,569,112.31	38,463,644.39
暫停營運損失		80,816,122.05
顧問諮詢及信息披露費	11,067,047.53	8,588,707.29
質量專項費	22,174,736.40	11,250,121.78
辦公交際及差旅費	20,214,148.97	16,431,643.95
修理水電及運雜費	14,937,734.16	12,150,026.47
招聘及職工培訓費	2,351,096.42	2,312,208.02
核數師費用	1,178,301.89	1,159,433.96
其他	33,694,337.49	33,440,004.14
合計	310,929,480.34	354,872,804.38

44、研發費用

項目	本期發生額	上期發生額
材料費	73,538,548.82	110,114,320.30
員工薪酬	153,939,346.01	158,798,812.54
股權激勵費用		9,799,989.00
試驗費	114,327,508.44	203,020,721.54
折舊及攤銷	241,361,527.51	44,082,855.70
其他	27,616,318.85	28,703,284.65
合計	610,783,249.63	554,519,983.73

財務報表附註

2023年1-6月(除特別註明外，金額單位為人民幣元)



五、合併財務報表項目註釋(續)

45、財務費用

項目	本期發生額	上期發生額
利息支出	48,692,655.31	47,426,938.27
減：利息收入	68,714,629.36	99,742,075.90
匯兌損益	-24,017,444.89	-45,268,492.69
手續費及其他	2,586,830.40	2,072,483.81
合計	-41,452,588.54	-95,511,146.51

46、其他收益

項目	本期發生額	上期發生額	與資產相關/ 與收益相關
政府補助	23,621,506.75	31,434,145.40	與資產相關
政府補助	78,283,372.59	48,512,768.42	與收益相關
扣繳稅款手續費	1,985,951.71	2,493,737.67	
加計扣除退稅款	719.61		
合計	103,891,550.66	82,440,651.49	

政府補助的具體信息，詳見附註五、60、政府補助；作為非經常性損益的政府補助，具體原因見附註十七、1。

47、投資收益

項目	本期發生額	上期發生額
權益法核算的長期股權投資收益	37,016,146.66	37,182,113.99
處置長期股權投資產生的投資收益		
交易性金融資產持有期間的投資收益	356,166.62	306,527.56
其他權益工具投資的股利收入	17,709,895.19	
處置交易性金融資產取得的投資收益	-5,951,264.84	-846,518.69
合計	49,130,943.63	36,642,122.86

財務報表附註

2023年1-6月(除特別註明外，金額單位為人民幣元)

五、合併財務報表項目註釋(續)

48、公允價值變動收益

產生公允價值變動收益的來源	本期發生額	上期發生額
交易性金融資產	-17,504,642.48	-82,966,811.24
其中：債務工具投資	9,573.79	13,515.95
權益工具投資	-13,003,336.17	-77,518,854.18
衍生金融資產	-4,510,880.10	-5,461,473.01
交易性金融負債	-14,947,349.27	-5,811,233.88
其中：衍生金融負債	-14,947,349.27	-5,811,233.88
合計	-32,451,991.75	-88,778,045.12

49、信用減值損失(損失以「-」號填列)

項目	本期發生額	上期發生額
應收賬款壞賬損失	-21,834,234.79	-1,820,125.05
其他應收款壞賬損失	-956,304.73	-1,618,254.51
合計	-22,790,539.52	-3,438,379.56

50、資產減值損失(損失以「-」號填列)

項目	本期發生額	上期發生額
存貨跌價損失	-29,969,004.15	-27,233,126.37
固定資產減值損失		
合計	-29,969,004.15	-27,233,126.37

51、資產處置收益

項目	本期發生額	上期發生額
固定資產處置利得(損失以「-」填列)	-328,226.00	-510,518.91

財務報表附註

2023年1-6月(除特別註明外,金額單位為人民幣元)



五、合併財務報表項目註釋(續)

52、營業外收入

項目	本期發生額	上期發生額	計入當期 非經常性 損益的金額
非流動資產毀損報廢利得	50.00	377,696.90	50.00
廢品收入	475,611.19	1,115,529.98	475,611.19
賠償收入	305,178.31	122,240.53	305,178.31
確定不需支付的款項	185,479.70	651,801.74	185,479.70
其他	98,215.35	1,131,526.25	98,215.35
合計	1,064,534.55	3,398,795.40	1,064,534.55

53、營業外支出

項目	本期發生額	上期發生額	計入當期 非經常性 損益的金額
公益性捐贈支出	2,806,454.65	3,199,087.00	2,806,454.65
非流動資產毀損報廢損失	344,071.88	1,974,227.42	344,071.88
其他	2,975,830.34	804,759.15	2,975,830.34
合計	6,126,356.87	5,978,073.57	6,126,356.87

財務報表附註

2023年1-6月(除特別註明外，金額單位為人民幣元)

五、合併財務報表項目註釋(續)

54、所得稅費用

(1) 所得稅費用明細

項目	本期發生額	上期發生額
按稅法及相關規定計算的當期所得稅	256,551,785.16	269,246,306.96
其中：境內企業所得稅	256,551,785.16	269,246,306.96
香港、澳門企業所得稅		
遞延所得稅費用	-7,252,473.29	-64,176,242.29
合計	249,299,311.87	205,070,064.67

(2) 所得稅費用與利潤總額的關係列示如下：

項目	本期發生額	上期發生額
利潤總額	1,423,370,155.37	1,322,572,532.90
按法定稅率計算的所得稅費用	355,842,538.84	330,643,133.23
某些子公司適用不同稅率的影響	-383,257.44	7,295,912.75
稅收減免的影響	-183,622,398.00	-205,902,416.68
無須納稅收入的影響	-3,180,376.08	-91,691.62
權益法核算的影響	-5,108,471.16	-5,357,409.76
不可抵扣費用的影響	2,577,039.68	2,192,456.09
當年新增(轉回)未確認遞延所得稅資產的可抵扣時間性差異	9,922,116.24	3,448,186.37
當年未確認遞延所得稅資產的可抵扣虧損	72,484,032.07	70,772,003.04
使用前期末確認遞延所得稅資產的可抵扣虧損	-73,506.39	-3,888.15
其他	841,594.11	2,073,779.40
所得稅費用	249,299,311.87	205,070,064.67

財務報表附註

2023年1-6月(除特別註明外，金額單位為人民幣元)



五、合併財務報表項目註釋(續)

55、每股收益

基本每股收益以歸屬於母公司普通股股東的合併淨利潤除以母公司發行在外普通股的加權平均數計算。

稀釋每股收益以根據稀釋性潛在普通股調整後的歸屬於母公司普通股股東的合併淨利潤除以調整後的本公司發行在外普通股的加權平均數計算。在計算稀釋性潛在普通股轉換為已發行普通股而增加的普通股股數的加權平均數時，以前期間發行的稀釋性潛在普通股，假設在當年年初轉換；當年發行的稀釋性潛在普通股，假設在發行日轉換。

基本每股收益與稀釋每股收益的具體計算如下：

每股收益的計算	本期金額	上期金額
歸屬於母公司普通股股東的淨利潤	1,134,570,348.55	1,017,545,790.03
其中：持續經營淨利潤	1,134,570,348.55	1,017,545,790.03
終止經營淨利潤		
本公司發行在外普通股的加權平均數	931,527,964	934,764,489
稀釋效應－普通股的加權平均數(股票期權)	1,699,538	108,440
調整後本公司發行在外普通股的加權平均數	933,227,502	934,872,929
基本每股收益	1.22	1.09
其中：持續經營基本每股收益	1.22	1.09
終止經營基本每股收益	—	—
稀釋每股收益	1.22	1.09
其中：持續經營稀釋每股收益	1.22	1.09
終止經營稀釋每股收益	—	—

財務報表附註

2023年1-6月(除特別註明外,金額單位為人民幣元)

五、合併財務報表項目註釋(續)

56、現金流量表項目註釋

(1) 收到其他與經營活動有關的現金

項目	本期發生額	上期發生額
政府補助	150,085,960.30	112,925,410.79
利息收入	85,064,551.33	83,534,714.82
信用證/銀行承兌匯票保證金	541,286.78	971,483.92
資金往來及其他	38,203,462.98	47,044,761.60
合計	273,895,261.39	244,476,371.13

(2) 支付其他與經營活動有關的現金

項目	本期發生額	上期發生額
業務推廣費	1,753,303,064.25	1,833,144,292.86
研究開發費	225,462,506.23	275,783,628.83
銀行手續費	2,586,830.40	2,072,483.81
信用證及銀行承兌匯票保證金等	216,286.78	836,483.92
支付的其他費用	174,128,366.42	195,647,425.05
資金往來及其他	23,207,406.59	7,893,141.52
合計	2,178,904,460.67	2,315,377,455.99

(3) 收到其他與投資活動有關的現金

項目	本期發生額	上期發生額
保證金		190,000.00
拆遷補償	6,000,000.00	6,000,000.00
合計	6,000,000.00	6,190,000.00

財務報表附註

2023年1-6月(除特別註明外,金額單位為人民幣元)



五、合併財務報表項目註釋(續)

56、現金流量表項目註釋(續)

(4) 支付其他與投資活動有關的現金

項目	本期發生額	上期發生額
保證金	325,000.00	325,000.00
外匯遠期合約損失	14,627,360.90	10,091,161.61
其他		150.00
合計	14,952,360.90	10,416,311.61

(5) 收到其他與籌資活動有關的現金

項目	本期發生額	上期發生額
代收代繳個人所得稅		910,216.50

(6) 支付其他與籌資活動有關的現金

項目	本期發生額	上期發生額
股票回購及手續費	142,667,039.66	101,156.42
代收代繳個人所得稅	14,362.22	1,237,210.80
租金	10,414,211.46	11,208,601.06
合計	153,095,613.34	12,546,968.28

財務報表附註

2023年1-6月(除特別註明外，金額單位為人民幣元)

五、合併財務報表項目註釋(續)

57、現金流量表補充資料

(1) 現金流量表補充資料

補充資料	本期發生額	上期發生額
1、將淨利潤調節為經營活動現金流量：		
淨利潤	1,174,070,843.50	1,117,502,468.23
加：資產減值損失	29,969,004.15	27,233,126.37
信用減值損失	22,790,539.52	3,438,379.56
固定資產折舊	254,014,458.41	231,208,725.01
使用權資產攤銷	11,166,836.30	10,594,602.67
無形資產攤銷	211,162,861.05	11,203,134.88
長期待攤費用攤銷	36,862,916.86	13,857,902.13
處置固定資產、無形資產和其他長期資產的 損失(收益以「-」號填列)	328,226.00	510,518.91
固定資產報廢損失(收益以「-」號填列)	344,021.88	1,596,530.52
公允價值變動損失(收益以「-」號填列)	32,451,991.75	88,778,045.12
財務費用(收益以「-」號填列)	45,045,509.97	22,806,627.64
投資損失(收益以「-」號填列)	-49,130,943.63	-36,642,122.86
遞延所得稅資產減少(增加以「-」號填列)	-5,537,219.38	-62,579,678.71
遞延所得稅負債增加(減少以「-」號填列)	-1,715,253.91	-1,596,563.58
存貨的減少(增加以「-」號填列)	-242,887,522.50	-177,546,569.82
經營性應收項目的減少(增加以「-」號填列)	-317,885,950.70	-162,888,218.88
經營性應付項目的增加(減少以「-」號填列)	-10,786,124.05	318,620,445.90
其他	37,040,948.14	20,288,460.09
經營活動產生的現金流量淨額	1,227,305,143.36	1,426,385,813.18
2、不涉及現金收支的重大投資和籌資活動：		
債務轉為資本		
一年內到期的可轉換公司債券		
當期新增的使用權資產	14,230,427.76	16,013,133.16
3、現金及現金等價物淨變動情況：		
現金的期末餘額	10,484,933,029.28	9,195,712,781.21
減：現金的期初餘額	10,072,642,681.72	9,125,309,968.12
加：現金等價物的期末餘額		
減：現金等價物的期初餘額		
現金及現金等價物淨增加額	412,290,347.56	70,402,813.09

財務報表附註

2023年1-6月(除特別註明外，金額單位為人民幣元)



五、合併財務報表項目註釋(續)

57、現金流量表補充資料(續)

(2) 本期支付的取得子公司的現金淨額

項目	本期發生額
本期發生的企業合併於本期支付的現金或現金等價物	
其中：上海中拓醫藥科技有限公司	22,500,000.00
減：購買日子公司持有的現金及現金等價物	
其中：上海中拓醫藥科技有限公司	38,048.41
加：以前期間發生的企業合併於本期支付的現金或現金等價物	
其中：上海中拓醫藥科技有限公司	
取得子公司支付的現金淨額	22,461,951.59

(3) 本期收到的處置子公司的現金淨額

無。

(4) 現金及現金等價物的構成

項目	期末餘額	上年年末餘額
一、現金	10,484,933,029.28	9,195,712,781.21
其中：庫存現金	190,819.82	159,141.68
可隨時用於支付的銀行存款	10,469,009,892.21	9,099,712,621.41
可隨時用於支付的其他貨幣資金	15,732,317.25	95,841,018.12
二、現金等價物		
其中：三個月內到期的債券投資		
三、期末現金及現金等價物餘額	10,484,933,029.28	9,195,712,781.21

現金和現金等價物不含本公司使用受限制的現金和現金等價物。

財務報表附註

2023年1-6月(除特別註明外，金額單位為人民幣元)

五、合併財務報表項目註釋(續)

58、所有權或使用權受到限制的資產

項目	期末賬面價值	受限原因
貨幣資金	948,020.84	保函等業務保證金
應收票據	186,098,949.53	票據池業務，質押應收票據
合計	187,046,970.37	

59、外幣貨幣性項目

項目	期末外幣餘額	折算匯率	期末折算 人民幣餘額
貨幣資金			
其中：港幣	395,957,538.73	0.92198	365,064,931.56
歐元	94,230.96	7.8771	742,266.70
美元	122,501,018.77	7.2258	885,167,861.43
澳門幣	6,391,169.00	0.8997	5,750,134.75
日元	301,142,397.00	0.050094	15,085,427.24
應收賬款			
其中：美元	56,211,805.58	7.2258	406,175,264.76
澳門幣	166,738.45	0.8997	150,014.58
應收股利			
其中：港幣	287,100.00	0.92198	264,700.46
其他應收款			
其中：港幣	1,146,212.89	0.92198	1,056,785.36
澳門幣	179,548.00	0.8997	161,539.34
其他流動資產			
其中：美元	13,696,849.00	7.2258	98,970,691.50
應付賬款			
其中：美元	126,001.27	7.2258	910,459.98
歐元	5,665.41	7.8771	44,627.00
日元	195,820,821.22	0.050094	9,809,448.22
應付股利			
其中：港幣	540,299,167.77	0.92198	497,945,802.03
其他應付款			
其中：美元	3,760,505.65	7.2258	27,172,661.73
港幣	2,700,522.79	0.92198	2,489,828.00

財務報表附註

2023年1-6月(除特別註明外,金額單位為人民幣元)



五、合併財務報表項目註釋(續)

60、政府補助

(1) 計入遞延收益的政府補助,後續採用總額法計量

補助項目	種類	期初餘額	本期新增 補助金額	本期結轉計入 損益的金額	其他變動	期末餘額	本期結轉計入 損益的列報項目	與資產相關/ 與收益相關
艾普拉唑系列創新藥物研發及產業化	財政撥款	11,168,166.21		2,455,000.02		8,713,166.19	其他收益	與資產相關
2014年戰略性新興產業(緩釋微球)	財政撥款	16,700,000.00				16,700,000.00	其他收益	與資產相關
長效微球製劑的產業化款項	財政撥款	12,550,000.00				12,550,000.00	其他收益	與資產相關
長效微球製劑產業化建設項目(一期工程)	財政撥款	18,314,195.60		1,202,654.94		17,111,540.66	其他收益	與資產相關
工業和信息化部項目補助款	財政撥款	2,400,000.00				2,400,000.00	其他收益	與資產相關
工業和信息化部項目補助款	財政撥款	1,135,750.00		115,500.00		1,020,250.00	其他收益	與資產相關
藥物一致性評價研究中心平台建設	財政撥款	880,000.18		79,999.98		800,000.20	其他收益	與資產相關
注射用鼠神經生長因子研發及產業化	財政撥款	29,485,857.65		5,280,044.64	183,600.00	24,022,213.01	其他收益	與資產相關
太陽能光電建築應用示範項目	財政撥款	1,353,499.35		551,000.04		802,499.31	其他收益	與資產相關
省財政支持技改招標項目補助金PVC軟袋	財政撥款	2,299,785.26		190,182.90		2,109,602.36	其他收益	與資產相關
軟袋參芪扶正注射液技改項目	財政撥款	11,852,941.22		1,911,764.70		9,941,176.52	其他收益	與資產相關
技術改造資金撥款及事後補獎	財政撥款	4,329,992.36		564,781.68		3,765,210.68	其他收益	與資產相關
技術改造資金撥款及事後補獎	財政撥款	5,576,302.33		891,684.24		4,684,618.09	其他收益	與資產相關
節能減排項目配電變壓器能效提升	財政撥款	332,000.00		24,000.00		308,000.00	其他收益	與資產相關
化藥液體製劑研發與產業化團隊	財政撥款	1,710,833.60	240,000.00	28,999.92		1,921,833.68	其他收益	與資產相關
技術中心創新能力建設(抗體藥物實驗室)	財政撥款	4,288,140.60		222,877.68		4,065,262.92	其他收益	與資產相關
技術中心創新能力建設(抗體藥物實驗室)	財政撥款	159,691.94		37,665.18		122,026.76	其他收益	與收益相關

財務報表附註

2023年1-6月(除特別註明外,金額單位為人民幣元)

五、合併財務報表項目註釋(續)

60、政府補助(續)

(1) 計入遞延收益的政府補助,後續採用總額法計量(續)

補助項目	種類	期初餘額	本期新增 補助金額	本期結轉計入 損益的金額	其他變動	期末餘額	本期結轉計入 損益的列報項目	與資產相關/ 與收益相關
血液篩查(BCI)核酸檢測試劑成果轉化	財政撥款	3,329,659.71				3,329,659.71	其他收益	與資產相關
α -葡萄糖苷酶抑制劑類原料藥阿卡波糖 生產車間工藝升級技術改造項目	財政撥款	357,142.96		53,571.42		303,571.54	其他收益	與資產相關
科學技術獎及科技創新項目資助	財政撥款	2,200,000.00				2,200,000.00	其他收益	與收益相關
珠海市工業企業「上雲上平台」服務券支持資金	財政撥款	63,891.00		12,770.42		51,120.58	其他收益	與收益相關
特派員工作站	財政撥款	25,000.00		25,000.00			其他收益	與資產相關
產業振興扶持資金	財政撥款	1,287,500.01		579,000.00		708,500.01	其他收益	與資產相關
工業轉型政府扶持資金	財政撥款	108,333.83		83,333.44		25,000.39	其他收益	與資產相關
新型工業化發展獎金	財政撥款	5,035,866.34		191,666.54		4,844,199.80	其他收益	與資產相關
工業龍頭企業貸款貼息政策資金	財政撥款	166,666.53		100,000.02		66,666.51	其他收益	與資產相關
五優一新扶持資金	財政撥款	200,000.24		49,999.98		150,000.26	其他收益	與資產相關
創新創業團隊資助計劃資金項目	財政撥款	11,750,000.00				11,750,000.00	其他收益	與資產相關
2020年度珠海市創新創業團隊(納米晶)	財政撥款	5,000,000.00				5,000,000.00	其他收益	與資產相關
人工智能在曲普瑞林長效微球製劑中的應用	財政撥款			-80,000.00		80,000.00	其他收益	與收益相關
珠海市產業核心和關鍵技術攻關方向項目(丹曲林鈉)	財政撥款	3,000,000.00		3,000,000.00			其他收益	與資產相關
數據驅動的產業鏈協同平台示範項目	財政撥款	2,920,000.00		365,000.00		2,555,000.00	其他收益	與資產相關
珠海市產業核心和關鍵技術攻關方向項目資金 (第二批)	財政撥款	2,000,000.00				2,000,000.00	其他收益	與資產相關
創新藥注射用艾普拉唑鈉製劑	財政撥款	2,280,000.00		120,000.00		2,160,000.00	其他收益	與資產相關
新型頭孢粉針製劑技術改造項目	財政撥款	1,533,100.00				1,533,100.00	其他收益	與資產相關

財務報表附註

2023年1-6月(除特別註明外,金額單位為人民幣元)



五、合併財務報表項目註釋(續)

60、政府補助(續)

(1) 計入遞延收益的政府補助,後續採用總額法計量(續)

補助項目	種類	期初餘額	本期新增 補助金額	本期結轉計入 損益的金額	其他變動	期末餘額	本期結轉計入 損益的列報項目	與資產相關/ 與收益相關
先進藥品製造互聯網標杆項目	財政撥款	585,000.00		45,000.00		540,000.00	其他收益	與資產相關
清潔生產審核項目	財政撥款	170,000.12		4,999.98		165,000.14	其他收益	與資產相關
綠色工廠	財政撥款	1,001,666.75		64,999.98		936,666.77	其他收益	與資產相關
HCG項目建設	財政撥款	2,992,185.88		197,824.98		2,794,360.90	其他收益	與資產相關
污水處理系統升級改造項目	財政撥款	56,209.88		4,015.02		52,194.86	其他收益	與資產相關
注射用重組人絨促性素研發及產業化	財政撥款	987,500.00		75,000.00		912,500.00	其他收益	與資產相關
高技術屏障的環孢素自乳化軟膠囊製劑的開發及 產業化研究	財政撥款	786,000.00		28,000.00	80,000.00	678,000.00	其他收益	與資產相關
重組新型冠狀病毒融合蛋白疫苗(V-01) 規模化生產能力建設項目	財政撥款		22,921,500.00	238,765.63		22,682,734.37	其他收益	與資產相關
外經貿發展專項資金	財政撥款		32,232.48			32,232.48	其他收益	與資產相關
廣東省特色藥物研發企業重點實驗室	財政撥款	941,666.69	300,000.00	54,999.98		1,186,666.71	其他收益	與資產相關
燃煤鍋爐在線監控設備裝置補助資金	財政撥款	60,000.00		11,250.00		48,750.00	其他收益	與資產相關
集成一體化分子診斷平台的合作研發及產業化資金	財政撥款	53,916.31				53,916.31	其他收益	與資產相關
2019年度第一批科技創新專項資金立項配套資助	財政撥款	600,000.00				600,000.00	其他收益	與資產相關
2019年省產業創新(省級企業技術中心)項目	財政撥款	79,229.73				79,229.73	其他收益	與資產相關
新型冠狀病毒檢測試劑產業化項目補助金預撥	財政撥款	4,089,721.57				4,089,721.57	其他收益	與資產相關
香洲區購置設備補貼扶持資金(疫情防控專項資金)	財政撥款	9,150.21				9,150.21	其他收益	與資產相關

財務報表附註

2023年1-6月(除特別註明外,金額單位為人民幣元)

五、合併財務報表項目註釋(續)

60、政府補助(續)

(1) 計入遞延收益的政府補助,後續採用總額法計量(續)

補助項目	種類	期初餘額	本期新增 補助金額	本期結轉計入 損益的金額	其他變動	期末餘額	本期結轉計入 損益的列報項目	與資產相關/ 與收益相關
珠海市創新創業團隊和高層次人才創業項目 首期資金	財政撥款	12,000,000.00				12,000,000.00	其他收益	與資產相關
整體搬遷調遷擴建項目	財政撥款	50,000,000.00	30,000,000.00			80,000,000.00	其他收益	與資產相關
環保局RTO項目資金	財政撥款	159,999.92		10,000.02		149,999.90	其他收益	與資產相關
海洋微生物構效優化與抗腫瘤活性評價	財政撥款	99,209.17		99,209.17			其他收益	與收益相關
魚鱈(黃金鮫)海洋中藥資源開發與利用關鍵技術 研發與示範	財政撥款	750,000.00	250,000.00			1,000,000.00	其他收益	與收益相關
2022年中央財政產業基礎再造和製造業高質量 發展專項資金	財政撥款	27,965,416.69	9,828,500.00	4,609,789.46		33,184,127.23	其他收益	與資產相關
國家科技重大專項項目後補助資金LZM009	財政撥款	2,382,806.91		190,799.56		2,192,007.35	其他收益	與資產相關
粵港澳科技合作資金	財政撥款		300,000.00			300,000.00	其他收益	與資產相關
2019年珠海市創新創業團隊第二期資助資金	財政撥款		8,000,000.00			8,000,000.00	其他收益	與資產相關
香洲區積極應對和疫情影響保穩創新驅動科技 工業分項	財政撥款	1,644,800.00				1,644,800.00	其他收益	與資產相關
合計		273,208,796.75	71,872,232.48	23,691,151.52	263,600.00	321,126,277.71		

上述政府補助主要來自公司及子公司經營所在地省市級發改、財政、科工信局等政府有關部門給予的研發、技改、科技創新、搬遷等項目補助。

財務報表附註

2023年1-6月(除特別註明外,金額單位為人民幣元)



五、合併財務報表項目註釋(續)

60、政府補助(續)

(2) 採用總額法計入當期損益的政府補助情況

補助項目	種類	上期計入 損益的金額	本期計入 損益的金額	計入損益的 列報項目	與資產相關/ 與收益相關
出口信保補貼	財政撥款	1,110,960.80	751,524.46	其他收益	與收益相關
研究開發費補助	財政撥款	950,440.00	70,300.00	其他收益	與收益相關
類治療用人源化抗人腫瘤壞死因子 α 單克隆 抗體新藥的研製資金	財政撥款	5,924,000.00		其他收益	與收益相關
長效微球重大新藥創制政府補助	財政撥款	1,202,654.94	1,202,654.94	其他收益	與資產相關
艾普拉唑系列創新藥物研發及產業化	財政撥款	16,265,800.32	2,455,000.02	其他收益	與資產相關
創新藥注射用艾普拉唑鈉針劑	財政撥款		120,000.00	其他收益	與資產相關
藥物一致性評價研究中心平台建設	財政撥款	79,999.98	79,999.98	其他收益	與資產相關
麗珠得樂等品種質量一致性評價研究	財政撥款	115,500.00	115,500.00	其他收益	與資產相關
先進藥品製造互聯網標杆項目	財政撥款	45,000.00	45,000.00	其他收益	與資產相關
注射用重組人絨促性素研發及產業化	財政撥款	75,000.00	75,000.00	其他收益	與資產相關
HCG項目建設	財政撥款	197,824.98	197,824.98	其他收益	與資產相關
財政補貼及經營運營補貼	財政撥款	21,859,039.00	42,998,690.80	其他收益	與收益相關
注射用鼠神經生長因子研發及產業化	財政撥款	5,280,044.64	5,280,044.64	其他收益	與資產相關
省科技創新戰略專項資金	財政撥款	28,999.92	28,999.92	其他收益	與資產相關
進口貼息及配套資金	財政撥款	211,356.00		其他收益	與收益相關
外經貿發展專項資金	財政撥款	1,230,271.00	190,505.51	其他收益	與收益相關

財務報表附註

2023年1-6月(除特別註明外,金額單位為人民幣元)

五、合併財務報表項目註釋(續)

60、政府補助(續)

(2) 採用總額法計入當期損益的政府補助情況(續)

補助項目	種類	上期計入 損益的金額	本期計入 損益的金額	計入損益的 列報項目	與資產相關/ 與收益相關
α-葡萄糖苷酶抑制劑類原料藥阿卡波糖 生產車間工藝升級技術改造項目	財政撥款	53,571.42	53,571.42	其他收益	與資產相關
省財政支持技改招標項目補助金PVC軟袋 軟袋參芪扶正注射液技改項目	財政撥款	204,182.88	190,182.90	其他收益	與資產相關
太陽能光電建築應用示範項目	財政撥款	1,911,764.70	1,911,764.70	其他收益	與資產相關
用電獎勵資金	財政撥款	551,000.04	551,000.04	其他收益	與資產相關
高新技術企業及高新技術產品項目補貼	財政撥款	50,000.00	50,000.00	其他收益	與收益相關
中小企業開拓市場項目資金	財政撥款	100,000.00	418,004.00	其他收益	與收益相關
技術改造資金撥款及事後補獎	財政撥款	2,139,156.30	2,139,156.30	其他收益	與收益相關
技術改造資金撥款及事後補獎	財政撥款	3,687,400.00	3,687,400.00	其他收益	與收益相關
技術改造資金撥款及事後補獎	財政撥款	1,257,556.68	1,257,556.68	其他收益	與資產相關
降血脂他汀類藥物的研發與產業化	財政撥款	14,999.94	14,999.94	其他收益	與資產相關
阿卡波糖糖回收系統技術改造項目	財政撥款	198,909.24	198,909.24	其他收益	與資產相關
特派員工作站	財政撥款	30,000.00	25,000.00	其他收益	與資產相關
節能減排專項資金及獎勵金	財政撥款	150,000.00	70,000.00	其他收益	與收益相關
節能減排項目	財政撥款	43,015.02	43,015.02	其他收益	與資產相關
科學技術獎及科技創新項目資助	財政撥款	1,140,000.00	-100,000.00	其他收益	與收益相關
科學技術獎及科技創新項目資助	財政撥款	28,566.20	28,566.20	其他收益	與資產相關
博士後建站和科研補貼	財政撥款		150,000.00	其他收益	與收益相關

財務報表附註

2023年1-6月(除特別註明外,金額單位為人民幣元)



五、合併財務報表項目註釋(續)

60、政府補助(續)

(2) 採用總額法計入當期損益的政府補助情況(續)

補助項目	種類	上期計入 損益的金額	本期計入 損益的金額	計入損益的 列報項目	與資產相關/ 與收益相關
專利(知識產權)資助資金	財政撥款		457,096.00	其他收益	與收益相關
海洋微生物構效優化與抗腫瘤活性評價	財政撥款	216,622.02	99,209.17	其他收益	與收益相關
工業龍頭企業貸款貼息政策資金	財政撥款	100,000.02	100,000.02	其他收益	與資產相關
工業轉型政府扶持資金	財政撥款	99,999.96	75,000.09	其他收益	與資產相關
工業保值得增長及增產獎勵	財政撥款	42,600.00		其他收益	與收益相關
新型工業化發展資金	財政撥款	175,000.02	199,999.89	其他收益	與資產相關
產業振興扶持資金	財政撥款	579,000.00	579,000.00	其他收益	與資產相關
五優一新扶持資金	財政撥款	49,999.98	49,999.98	其他收益	與資產相關
企業穩崗及再就業和吸納高校畢業生補貼款	財政撥款	1,690,234.86	398,303.65	其他收益	與收益相關
企業技術中心創新能力建設(抗體藥物試驗室)	財政撥款	222,877.68	222,877.68	其他收益	與資產相關
企業技術中心創新能力建設(抗體藥物試驗室)	財政撥款	37,665.18	37,665.18	其他收益	與收益相關
工業和信息化專項資金	財政撥款		223,500.00	其他收益	與收益相關
「人才計劃」配套補貼及引才育才補貼	財政撥款	583,774.23	638,700.00	其他收益	與收益相關
兩化融合獎勵	財政撥款	500,000.00		其他收益	與收益相關
燃煤鍋爐在線監控設備裝置補助	財政撥款	11,250.00	11,250.00	其他收益	與資產相關

財務報表附註

2023年1-6月(除特別註明外，金額單位為人民幣元)

五、合併財務報表項目註釋(續)

60、政府補助(續)

(2) 採用總額法計入當期損益的政府補助情況(續)

補助項目	種類	上期計入 損益的金額	本期計入 損益的金額	計入損益的 列報項目	與資產相關/ 與收益相關
十三五重點領軍企業專項資金(2019年)	財政撥款	5,503,400.00	8,501,100.00	其他收益	與收益相關
綠色工廠	財政撥款	64,999.98	64,999.98	其他收益	與資產相關
工業企業結構調整專項資金	財政撥款	1,000,000.00		其他收益	與收益相關
以工代訓補貼	財政撥款	160,500.00	37,550.00	其他收益	與收益相關
保險費用補貼	財政撥款	144,322.90		其他收益	與收益相關
促進經濟高質量發展專項資金	財政撥款		4,609,789.46	其他收益	與資產相關
促進經濟高質量發展專項資金	財政撥款		11,837,821.00	其他收益	與收益相關
「專精特新」補貼	財政撥款	950,000.00	300,000.00	其他收益	與收益相關
匯率避險補貼	財政撥款		74,590.00	其他收益	與收益相關
廣東省科學技術廳撥來2020年度國家外專款	財政撥款	741,000.00		其他收益	與收益相關
橫琴粵澳深度合作區廠房租金補貼	財政撥款	345,012.00		其他收益	與收益相關
高技術屏障的環孢素自乳化軟膠囊製劑的開發 及產業化研究	財政撥款	2,000.00	28,000.00	其他收益	與資產相關
廣東省特色藥物研發企業重點實驗室	財政撥款	8,333.33	54,999.98	其他收益	與資產相關
國家科技重大專項項目後補助資金LZM009	財政撥款	2,171,293.53	190,799.56	其他收益	與資產相關
數據驅動的產業鏈協同平台示範項目	財政撥款	365,000.00	365,000.00	其他收益	與資產相關
珠海市產業核心和關鍵技術攻關方向項目 (丹曲林鈉)	財政撥款		3,000,000.00	其他收益	與資產相關
應對新型冠狀病毒肺炎疫情支付企業共渡 難關的若干措施-金融支持項目資金	財政撥款	200,000.00		其他收益	與收益相關

財務報表附註

2023年1-6月(除特別註明外,金額單位為人民幣元)



五、合併財務報表項目註釋(續)

60、政府補助(續)

(2) 採用總額法計入當期損益的政府補助情況(續)

補助項目	種類	上期計入 損益的金額	本期計入 損益的金額	計入損益的 列報項目	與資產相關/ 與收益相關
促進生物醫藥產業發展用途項目資金	財政撥款		9,415,420.00	其他收益	與收益相關
人工智能在曲普瑞林長效微球製劑中的應用	財政撥款		-479,813.48	其他收益	與收益相關
重組新型冠狀病毒融合蛋白疫苗(V-01)規模 化生產能力建設項目	財政撥款		238,765.63	其他收益	與資產相關
其他	財政撥款	34,170.43	4,050.00	其他收益	與收益相關
合計		79,946,913.82	101,904,879.34		

上述政府補助主要來自公司及子公司經營所在地省市級發改、財政、商務局、科技局、科工信局、人力資源和社會保障局等政府有關部門給予的企業運營、研發、技改、科技創新、出口信保、疫情應急、穩崗等項目補助。

(3) 採用淨額法沖減相關成本的政府補助情況

無。

(4) 本期返還政府補助情況

無。

財務報表附註

2023年1-6月(除特別註明外,金額單位為人民幣元)

六、合併範圍的變動

1、非同一控制下企業合併

(1) 本期發生的非同一控制下企業合併

被購買方名稱	股權取得時點	股權取得成本	股權		購買日	購買日 的確定依據	購買日至	購買日至
			取得比例 (%)	股權取得方式			期末被購買方	期末被購買方
上海中拓醫藥科技 有限公司	2023.3.6	25,000,000.00	100	購買	2023.3.6	辦妥資產交割	483,018.86	-988,386.12

(2) 合併成本及商譽

項目	上海中拓醫藥科技有限公司
合併成本：	
現金	25,000,000.00
合併成本合計	25,000,000.00
減：取得的可辨認淨資產公允價值份額	3,129,194.91
商譽	21,870,805.09

(3) 被購買方於購買日可辨認資產、負債

項目	上海中拓醫藥科技有限公司	
	購買日公允價值	購買日賬面價值
資產：		
流動資產	3,133,248.41	3,133,248.41
非流動資產	1,454,117.80	1,454,117.80
負債：		
流動負債	1,458,171.30	1,458,171.30
淨資產	3,129,194.91	3,129,194.91
減：少數股東權益		
合併取得的淨資產	3,129,194.91	3,129,194.91

財務報表附註

2023年1-6月(除特別註明外，金額單位為人民幣元)



六、合併範圍的變動(續)

2、其他

2023年2月1日，公司與健康元藥業集團股份有限公司成立麗健(廣東)動物保健有限公司，註冊資本20,000萬元，其中本公司出資10,200萬元，佔其註冊資本51%；健康元藥業集團股份有限公司出資9,800萬元，佔其註冊資本49%。

2023年2月8日，公司與健康元藥業集團股份有限公司成立武漢康麗健康投資管理有限公司，註冊資本100,000萬元，其中本公司出資60,000萬元，佔其註冊資本60%；健康元藥業集團股份有限公司出資40,000萬元，佔其註冊資本40%。

2023年4月13日，珠海市麗珠中藥現代化科技有限公司與麗珠集團利民製藥廠成立澳門麗珠中藥現代化科技有限公司，註冊資本10萬澳門幣，分別佔其註冊資本70%、30%。

2023年3月15日，貢山麗珠藥源科技有限公司註銷。

七、在其他主體中的權益

1、在子公司中的權益

(1) 企業集團的構成

子公司名稱	子公司類型	法人類別	主要經營地	註冊地	業務性質	註冊資本	持股比例%		取得方式
							直接	間接	
麗珠(香港)有限公司	全資子公司	有限公司	香港	香港	投資	HKD45,100萬元	100		設立
安滔發展有限公司	全資子公司的 子公司	有限公司	香港	香港	投資	HKD50萬元		100	設立
Livzon International Ventures	全資子公司的 子公司	有限公司	開曼	開曼	投資	USD5萬元		100	設立
Livzon International Ventures I	全資子公司的 子公司	有限公司	開曼	開曼	投資	USD5萬元		100	設立
Livzon International Ventures II	全資子公司的 子公司	有限公司	開曼	開曼	投資	USD5萬元		100	設立
麗安香港有限公司	全資子公司	有限公司	香港	香港	投資	HKD31,300萬元	100		設立

財務報表附註

2023年1-6月(除特別註明外,金額單位為人民幣元)

七、在其他主體中的權益(續)

1、在子公司中的權益(續)

(1) 企業集團的構成(續)

子公司名稱	子公司類型	法人類別	主要經營地	註冊地	業務性質	註冊資本	持股比例%		取得方式
							直接	間接	
珠海現代中藥高科技 有限公司	全資子公司	有限公司	珠海	珠海	服務業	RMB600萬元	75	25	設立
麗珠集團麗珠製藥廠	全資子公司	有限公司	珠海	珠海	醫藥製造	RMB45,000萬元	74.46	25.54	設立
麗珠集團麗珠醫藥營銷 有限公司	全資子公司	有限公司	珠海	珠海	商品貿易	RMB2,000萬元	60.04	39.96	設立
珠海市麗珠醫藥貿易 有限公司	全資子公司	有限公司	珠海	珠海	商品貿易	RMB6,000萬元	66.67	33.33	設立
上海麗珠製藥有限公司	控股子公司	有限公司	上海	上海	醫藥製造	RMB8,733萬元	36	15	設立
上海麗珠生物科技 有限公司	控股子公司的 子公司	有限公司	上海	上海	醫藥製造	RMB1,000萬元		75	設立
上海中拓醫藥科技 有限公司	控股子公司的 子公司	有限公司	上海	上海	技術開發	RMB800萬元		100	非同一控制 下合併
珠海保稅區麗珠合成 製藥有限公司	全資子公司的 子公司	有限公司	珠海	珠海	醫藥製造	RMB12,828萬元		100	設立
焦作麗珠合成製藥 有限公司	全資子公司的 子公司	有限公司	焦作	焦作	醫藥製造	RMB7,000萬元		100	設立

財務報表附註

2023年1-6月(除特別註明外,金額單位為人民幣元)



七、在其他主體中的權益(續)

1、在子公司中的權益(續)

(1) 企業集團的構成(續)

子公司名稱	子公司類型	法人類別	主要經營地	註冊地	業務性質	註冊資本	持股比例%		取得方式
							直接	間接	
珠海麗珠試劑股份有限公司	控股子公司	有限公司	珠海	珠海	醫藥製造	RMB40,000萬元	39.425(註)		設立
澳門嘉安信有限公司	控股子公司的子公司	有限公司	澳門	澳門	商品貿易	MOP10萬元		100	設立
珠海麗禾醫療診斷產品有限公司	控股子公司的子公司	有限公司	珠海	珠海	醫藥製造	RMB1,500萬元		100	設立
上海麗航生物科技有限公司	控股子公司的子公司	有限公司	上海	上海	服務業	RMB100萬元		100	設立
蘇州麗迪生物科技有限公司	控股子公司的子公司	有限公司	蘇州	蘇州	技術開發	RMB100萬元		100	設立
珠海立恒醫療診斷產品有限公司	控股子公司的子公司	有限公司	珠海	珠海	醫藥製造	RMB1,500萬元		100	設立
珠海市麗業生物技術有限公司	控股子公司的子公司	有限公司	珠海	珠海	醫藥製造	RMB5,000萬元		100	設立
長沙麗瑾葆康醫療科技有限公司	控股子公司的子公司	有限公司	長沙	長沙	專用設備製造	RMB100萬元		100	設立
麗珠醫藥生物科技有限公司	全資子公司的子公司	有限公司	香港	香港	服務業	HKD1萬元		100	設立
珠海麗珠廣告有限公司	全資子公司的子公司	有限公司	珠海	珠海	服務業	RMB100萬元	10	90	設立
麗珠集團麗珠-拜阿蒙生物材料有限公司	控股子公司	有限公司	珠海	珠海	醫藥製造	RMB1,200萬元	57	25	設立

財務報表附註

2023年1-6月(除特別註明外,金額單位為人民幣元)

七、在其他主體中的權益(續)

1、在子公司中的權益(續)

(1) 企業集團的構成(續)

子公司名稱	子公司類型	法人類別	主要經營地	註冊地	業務性質	註冊資本	持股比例%		取得方式
							直接	間接	
麗珠集團麗珠醫藥研究所	全資子公司	有限公司	珠海	珠海	技術開發	RMB1,000萬元	60.04	39.96	設立
麗珠集團疫苗工程股份有限公司	控股子公司	有限公司	珠海	珠海	醫藥製造	RMB6,500萬元	83.85		設立
麗珠(澳門)有限公司	全資子公司的子公司	有限公司	澳門	澳門	投資	MOP10萬元		100	設立
珠海市麗珠微球科技有限公司	全資子公司	有限公司	珠海	珠海	技術開發	RMB35,348.685萬元	60	40	設立
珠海市麗珠醫藥股權投資管理有限公司	全資子公司	有限公司	珠海	珠海	投資	RMB50,000萬元	90	10	設立
珠海市麗珠生物醫藥科技有限公司	控股子公司	有限公司	珠海	珠海	技術開發	RMB88,902.3284萬元	55.13		設立
麗珠生物科技香港有限公司	控股子公司的子公司	有限公司	香港	香港	投資	HKD0.04萬元		100	設立
珠海市卡迪生物醫藥有限公司	控股子公司的子公司	有限公司	珠海	珠海	技術開發	RMB100萬元		100	協議控制
LIVZON BIOLOGICS (MALAYSIA) SDN. BHD.	控股子公司的子公司	有限公司	馬來西亞	馬來西亞	技術開發	MYR 100元		100	設立
珠海市麗珠單抗生物技術有限公司	控股子公司的子公司	有限公司	珠海	珠海	醫藥製造	RMB145,333萬元		100	設立
麗珠單抗生物技術(美國)有限公司	控股子公司的子公司	有限公司	波士頓	波士頓	技術開發	USD110萬元		100	設立

財務報表附註

2023年1-6月(除特別註明外,金額單位為人民幣元)



七、在其他主體中的權益(續)

1、在子公司中的權益(續)

(1) 企業集團的構成(續)

子公司名稱	子公司類型	法人類別	主要經營地	註冊地	業務性質	註冊資本	持股比例%		取得方式
							直接	間接	
四川光大製藥有限公司	全資子公司	有限公司	彭州	彭州	醫藥製造	RMB14,900萬元	57.41	42.59	非同一控制 下合併
麗珠集團新北江製藥股份有限公司	控股子公司	有限公司	清遠	清遠	醫藥製造	RMB23,988.77萬元	87.14		非同一控制 下合併
麗珠集團(寧夏)製藥有限公司	控股子公司的 子公司	有限公司	平羅縣	平羅縣	醫藥製造	RMB20,000萬元		100	設立
麗珠集團福州福興醫藥有限公司	控股子公司的 子公司	有限公司	福州	福州	醫藥製造	USD4,170萬元		100	非同一控制 下合併
古田福興醫藥有限公司	控股子公司的 子公司	有限公司	古田縣	古田縣	醫藥製造	RMB2,670萬元	25	75	非同一控制 下合併
麗珠集團利民製藥廠	全資子公司	有限公司	韶關	韶關	醫藥製造	RMB6,156萬元	65.10	34.90	非同一控制 下合併
大同麗珠芪源藥材有限公司	全資子公司的 子公司	有限公司	渾源縣	渾源縣	種植業	RMB400萬元		92.50	設立
隴西麗珠參源藥材有限公司	全資子公司的 子公司	有限公司	隴西縣	隴西縣	種植業	RMB400萬元		100	設立
上海麗予生物醫藥技術有限責任公司	控股子公司	有限公司	上海	上海	技術開發	RMB300萬元	55		設立

財務報表附註

2023年1-6月(除特別註明外，金額單位為人民幣元)

七、在其他主體中的權益(續)

1、在子公司中的權益(續)

(1) 企業集團的構成(續)

子公司名稱	子公司類型	法人類別	主要經營地	註冊地	業務性質	註冊資本	持股比例%		取得方式
							直接	間接	
珠海市麗珠醫藥進出口貿易有限公司	全資子公司	有限公司	珠海	珠海	商品貿易	RMB1000萬元	75	25	設立
武漢康麗健康投資管理有限公司	控股子公司	有限公司	武漢	武漢	投資	RMB100,000萬元	60		設立
麗健(廣東)動物保健有限公司	控股子公司	有限公司	清遠	清遠	醫藥製造	RMB20,000萬元	51		設立
珠海市麗珠中藥現代化科技有限公司	全資子公司	有限公司	珠海	珠海	醫藥製造	RMB3000萬元	50	50	設立
澳門麗珠中藥現代化科技有限公司	全資子公司的子公司	有限公司	澳門	澳門	商品貿易	MOP10萬元		100	設立

註：本公司為珠海麗珠試劑股份有限公司(「麗珠試劑」)第一大股東，根據麗珠試劑章程第二十五條章程約定，麗珠試劑董事會包含九名董事，本公司向其董事會委派4名董事，其中1名擔任董事長，佔6名非獨立董事過半數。根據麗珠試劑章程第七十三條，「股東大會作出普通決議，應當由出席股東大會的股東(包括股東代理人)所持表決權的過半數通過」，普通決議事項包括公司年度預算方案、決算方案等相關活動，本公司通過對麗珠試劑股東大會及其董事會的影響從而擁有對麗珠試劑公司的控制權。因此，本公司將麗珠試劑納入合併報表範圍。

財務報表附註

2023年1-6月(除特別註明外,金額單位為人民幣元)

七、在其他主體中的權益(續)

1、在子公司中的權益(續)

(2) 重要的非全資子公司

子公司名稱	少數股東 持股比例%	本期歸屬於 少數股東的損益	本期向少數股東 宣告分派的股利	期末少數股東 權益餘額
上海麗珠製藥有限公司(合併)	49.00	164,140,480.44	254,800,000.00	462,081,774.45
珠海麗珠試劑股份有限公司(合併)	60.575	15,635,653.71		482,606,731.77
珠海市麗珠單抗生物技術有限公司(合併)	44.87	-177,686,881.38		-397,405,062.19
麗珠集團新北江製藥股份有限公司(合併)	12.86	40,876,783.70	51,440,000.00	221,655,166.74

(3) 重要非全資子公司的主要財務信息

子公司名稱	期末餘額					
	流動資產	非流動資產	資產合計	流動負債	非流動負債	負債合計
上海麗珠製藥有限公司(合併)	1,484,507,764.58	153,396,656.27	1,637,904,420.85	691,750,531.23	7,182,128.40	698,932,659.63
珠海麗珠試劑股份有限公司(合併)	813,089,295.84	286,034,747.73	1,099,124,043.57	269,114,491.34	33,299,005.20	302,413,496.54
珠海市麗珠單抗生物技術有限公司 (合併)	816,874,809.43	640,744,314.35	1,457,619,123.78	302,999,101.01	2,040,301,017.15	2,343,300,118.16
麗珠集團新北江製藥股份有限公司 (合併)	1,920,536,753.79	1,709,944,186.01	3,630,480,939.80	1,579,748,937.92	47,594,084.12	1,627,343,022.04

財務報表附註

2023年1-6月(除特別註明外,金額單位為人民幣元)

七、在其他主體中的權益(續)

1、在子公司中的權益(續)

(3) 重要非全資子公司的主要財務信息(續)

續(1)：

子公司名稱	流動資產	非流動資產	上年年末餘額			
			資產合計	流動負債	非流動負債	負債合計
上海麗珠製藥有限公司(合併)	1,654,285,766.61	127,290,460.74	1,781,576,227.35	648,671,493.04	7,650,643.29	656,322,136.33
珠海麗珠試劑股份有限公司(合併)	915,993,480.16	294,176,584.58	1,210,170,064.74	420,665,118.30	24,339,525.03	445,004,643.33
珠海市麗珠單抗生物技術有限公司(合併)	880,846,763.75	847,943,845.95	1,728,790,609.70	364,488,923.50	1,858,744,136.82	2,223,233,060.32
麗珠集團新北江製藥股份有限公司(合併)	1,905,990,958.92	1,712,950,155.46	3,618,941,114.38	1,465,837,615.62	47,942,166.18	1,513,779,781.80

續(2)：

子公司名稱	本期發生額				上期發生額			
	營業收入	淨利潤	綜合收益總額	經營活動現金流量	營業收入	淨利潤	綜合收益總額	經營活動現金流量
上海麗珠製藥有限公司(合併)	1,029,942,785.76	332,504,293.65	332,504,293.65	220,248,632.72	1,014,986,463.84	305,618,770.94	305,618,770.94	297,590,121.18
珠海麗珠試劑股份有限公司(合併)	301,168,915.97	25,812,057.32	25,999,372.72	-82,832,986.63	349,807,662.02	25,318,756.31	25,526,937.77	2,091,708.59
珠海市麗珠單抗生物技術有限公司(合併)	11,580,536.38	-396,003,747.21	-395,998,538.40	-190,760,817.48	6,985,432.00	-225,527,639.99	-225,502,109.67	-198,391,215.32
麗珠集團新北江製藥股份有限公司(合併)	1,305,421,320.15	317,859,904.38	317,859,904.38	200,510,564.20	1,241,943,916.72	292,110,192.56	292,110,192.56	413,921,467.69

(4) 在子公司的所有者權益份額發生變化且仍控制子公司的交易

無。

財務報表附註

2023年1-6月(除特別註明外,金額單位為人民幣元)



七、在其他主體中的權益(續)

2、在聯營企業中的權益

(1) 重要的聯營企業

合營企業或聯營企業名稱	主要經營地	註冊地	業務性質	持股比例(%)		對合營企業或聯營企業投資的會計處理方法
				直接	間接	
聯營企業						
天津同仁堂集團股份有限公司	天津	天津	醫藥製造	40.00		權益法

(2) 重要聯營企業的主要財務信息

項目	天津同仁堂集團股份有限公司 2023.6.30
歸屬於母公司的所有者權益	591,654,692.05
按持股比例計算的淨資產份額	236,661,876.82
調整事項	
其中：商譽	498,457,683.68
對聯營企業權益投資的賬面價值	735,119,560.50
存在公開報價的權益投資的公允價值	

續：

項目	天津同仁堂集團股份有限公司 本期發生額
營業收入	577,306,842.17
企業本期收到的來自聯營企業的股利	

本公司以聯營企業合併財務報表中歸屬於母公司的金額為基礎,按持股比例計算資產份額。聯營企業合併財務報表中的金額考慮了取得時聯營企業可辨認淨資產和負債的公允價值以及統一會計政策的影響。上述數據為津同仁堂業績預告數。

財務報表附註

2023年1-6月(除特別註明外，金額單位為人民幣元)

七、在其他主體中的權益(續)

2、在聯營企業中的權益(續)

(3) 其他不重要聯營企業的匯總財務信息

項目	期末餘額/ 本期發生額	上期餘額/ 上期發生額
聯營企業：		
投資賬面價值合計	321,806,752.74	334,596,364.93
下列各項按持股比例計算的合計數		
淨利潤	-11,563,132.76	-8,822,121.15
其他綜合收益		
綜合收益總額	-11,563,132.76	-8,822,121.15

(4) 聯營企業向本公司轉移資金的能力存在重大限制的說明

無。

八、金融工具風險管理

本公司的主要金融工具包括貨幣資金、應收票據、應收賬款、其他應收款、其他流動資產、交易性金融資產、其他權益工具投資、應付票據、應付賬款、其他應付款、短期借款、交易性金融負債、一年內到期的非流動負債、長期借款、租賃負債及長期應付款。各項金融工具的詳細情況已於相關附註內披露。與這些金融工具有關的風險，以及本公司為降低這些風險所採取的風險管理政策如下所述。本公司管理層對這些風險敞口進行管理和監控以確保將上述風險控制在限定的範圍之內。

1、風險管理目標和政策

本公司的經營活動會面臨各種金融風險：市場風險(主要為外匯風險和利率風險)、信貸風險及流動性風險。本公司的整體風險管理計劃針對金融市場的不可預見性，力求減少對本公司財務業績的潛在不利影響。

財務報表附註

2023年1-6月(除特別註明外，金額單位為人民幣元)



八、金融工具風險管理(續)

1、風險管理目標和政策(續)

(1) 外匯風險

本公司主要業務在國內，所進行的絕大部分交易以人民幣計價及結算。然而，原料藥和診斷試劑等有部分進出口業務，結算貨幣為美元和日元，本公司境外(主要是香港)業務以港幣結算；另外，本公司將根據經營需要，發生外幣借貸業務。綜合上述情況，本公司還是存在一定的外匯風險。考慮到本公司能承受的外匯風險，本公司採用非套期的外匯遠期合同以管理外匯風險。然而，對於貸款的外匯風險，本公司密切關注人民幣的匯率走勢，適時調整貸款規模，以期將風險降低到最低。

本公司持有的外幣金融資產和外幣金融負債折算成人民幣的金額列示如下：

① 2023年6月30日

單位：千元

項目	港幣項目	美元項目	歐元項目	日元項目	瑞士法郎項目	澳門幣項目
外幣金融資產：						
貨幣資金	365,064.93	885,167.86	742.27	15,085.43		5,750.13
交易性金融資產	75,320.98					
應收賬款		406,175.26				150.01
應收股利	264.70					
其他應收款	1,056.79					161.54
其他流動資產		98,970.69				
其他權益工具投資	319,842.98					
小計：	761,550.38	1,390,313.81	742.27	15,085.43		6,061.68
外幣金融負債：						
應付賬款		910.46	44.63	9,809.45		
應付股利	497,945.80					
其他應付款	2,489.83	27,172.66				
小計：	500,435.63	28,083.12	44.63	9,809.45		

財務報表附註

2023年1-6月(除特別註明外，金額單位為人民幣元)

八、金融工具風險管理(續)

1、風險管理目標和政策(續)

(1) 外匯風險(續)

② 2022年12月31日

項目	港幣項目	美元項目	歐元項目	日元項目	單位：千元	
					瑞士法郎項目	澳門幣項目
外幣金融資產：						
貨幣資金	9,690.02	908,024.36	699.47	18,052.98		4,272.78
交易性金融資產	87,193.75					
應收賬款		280,766.15				1,097.96
其他應收款	1,078.72					504.53
其他流動資產		92,815.74				
其他權益工具投資	365,878.73					
小計：	463,841.22	1,281,606.25	699.47	18,052.98		5,875.27
外幣金融負債：						
短期借款		13,464.86				
應付賬款		3,569.18	42.05	14,627.29	141.89	
其他應付款	2,583.45	27,967.54				
小計：	2,583.45	45,001.58	42.05	14,627.29	141.89	

於2023年6月30日，對於本公司各類港幣、美元、歐元、日元、澳門幣等外幣金融資產和金融負債，如果人民幣對港幣、美元、歐元、日元、澳門幣等外幣升值或貶值5%，其它因素保持不變，則本公司將增加或減少利潤約81,769.04千元(2022年12月31日：約85,383.95千元)。

(2) 利率風險

本公司的利率風險主要來自銀行借款等帶息債務，而利率受國家宏觀貨幣政策的影響，使本公司在未來承受利率波動的風險。

公司總部財務部門持續監控本公司利率水平。利率上升會增加新增帶息債務的成本以及本公司尚未付清的以浮動利率計息的帶息債務的利息支出，並對本公司的財務業績產生重大的不利影響，管理層會依據最新的市場狀況及時做出調整。公司董事認為未來利率變化不會對本公司的經營業績造成重大不利影響。



八、金融工具風險管理(續)

1、風險管理目標和政策(續)

(3) 信貸風險

信貸風險主要來自現金及現金等價物、受限資金、應收賬款及其他應收款。就存放於銀行的存款而言，存款資金相對分散於多家聲譽卓越的銀行，面臨的信貸風險有限。有關應收款項，本公司會評估客戶的信用度給予信用資信，再者，鑒於本公司龐大的客戶基礎，應收賬款信貸風險並不集中；在應收票據結算方面，由於更多的採用銀行承兌匯票等優質票據，故預期本公司根據資金需求情況選擇持有到期兌付或對外背書支付均不存在重大信貸風險。另外，對應收賬款和其他應收款減值所作的準備足以應付信貸風險。

本公司應收賬款中，前五大客戶的應收賬款佔本公司應收賬款總額的9.52% (2022年12月31日：10.76%)；本公司其他應收款中，欠款金額前五大公司的其他應收款佔本公司其他應收款總額的31.90% (2022年12月31日：43.73%)。

(4) 流動性風險

流動性風險，是指本公司在履行以交付現金或其他金融資產結算的義務時遇到資金短缺的風險。

本公司採取謹慎的流動性風險管理，以確保足夠的貨幣資金及流動性來源。主要包括維持充足的貨幣資金、通過足夠的銀行授信保證能隨時取得銀行信用貸款。另外，除銀行間接融資外，開闢多種融資渠道，像銀行間市場的直接融資(短期融資券和中期票據)、公司債等，這樣能很好的減少銀行間接融資受信貸規模和國家宏觀貨幣政策的影響，確保靈活的獲得足夠資金。

財務報表附註

2023年1-6月(除特別註明外,金額單位為人民幣元)

八、金融工具風險管理(續)

1、風險管理目標和政策(續)

(4) 流動性風險(續)

於資產負債表日,本公司各項金融資產及金融負債合同現金流量按到期日列示如下:

① 2023年6月30日

項目	一年以內	一到二年	二到五年	五年以上	合計
金融資產:					
貨幣資金	10,837,289,979.88				10,837,289,979.88
交易性金融資產	90,560,120.03				90,560,120.03
應收票據	1,625,170,397.97				1,625,170,397.97
應收賬款	2,653,347,921.77				2,653,347,921.77
其他應收款	86,865,942.50				86,865,942.50
其他流動資產	111,014,120.02				111,014,120.02
小計:	15,404,248,482.17				15,404,248,482.17
金融負債:					
短期借款	1,610,000,000.00				1,610,000,000.00
交易性金融負債	15,657,383.70				15,657,383.70
應付票據	1,207,774,816.03				1,207,774,816.03
應付帳款	711,744,485.19				711,744,485.19
其他應付款	4,019,096,667.95				4,019,096,667.95
一年內到期的非流動負債	14,783,070.16				14,783,070.16
其他流動負債	83,440,368.95				83,440,368.95
租賃負債		7,348,130.04	3,264,243.19		10,612,373.23
長期借款		1,608,118,419.41	1,014,145,019.53		2,622,263,438.94
小計:	7,662,496,791.98	1,615,466,549.45	1,017,409,262.72		10,295,372,604.15

財務報表附註

2023年1-6月(除特別註明外，金額單位為人民幣元)



八、金融工具風險管理(續)

1、風險管理目標和政策(續)

(4) 流動性風險(續)

② 2022年12月31日

項目	一年以內	一到二年	二到五年	五年以上	合計
金融資產：					
貨幣資金	10,411,348,410.09				10,411,348,410.09
交易性金融資產	108,094,033.51				108,094,033.51
應收票據	1,623,939,626.22				1,623,939,626.22
應收賬款	2,415,256,725.64				2,415,256,725.64
其他應收款	44,426,856.44				44,426,856.44
其他流動資產	104,859,166.96				104,859,166.96
小計：	14,707,924,818.86				14,707,924,818.86
金融負債：					
短期借款	1,622,239,859.89				1,622,239,859.89
交易性金融負債	710,034.43				710,034.43
應付票據	1,007,745,986.84				1,007,745,986.84
應付賬款	854,276,460.61				854,276,460.61
其他應付款	2,970,648,095.37				2,970,648,095.37
一年內到期的非流動負債	10,440,962.31				10,440,962.31
其他流動負債	83,541,891.93				83,541,891.93
租賃負債		6,510,634.56	5,097,363.87		11,607,998.43
長期借款		907,182,927.81	1,067,261,115.07		1,974,444,042.88
小計：	6,549,603,291.38	913,693,562.37	1,072,358,478.94		8,535,655,332.69

2、資本管理

本公司資本管理政策的目標是為了保障本公司能夠持續經營，從而為股東提供回報，並使其他利益相關者獲益，同時維持最佳的資本結構以降低資本成本。

為了維持或調整資本結構，本公司可能會調整融資方式、調整支付給股東的股利金額、向股東返還資本、發行新股與其他權益工具或出售資產以減低債務。

本公司以資產負債率(即總負債除以總資產)為基礎對資本結構進行監控。於2023年6月30日，本公司的資產負債率為44.61%(2022年12月31日：39.93%)。

財務報表附註

2023年1-6月(除特別註明外，金額單位為人民幣元)

八、金融工具風險管理(續)

3、金融資產轉移

(1) 已轉移但未整體終止確認的金融資產

無。

(2) 已整體終止確認但轉出方繼續涉入的已轉移金融資產

本期，本公司向銀行貼現銀行承兌匯票人民幣0.00元(上期：人民幣68,836,547.39元)。由於與這些銀行承兌匯票相關的利率風險等主要風險與報酬已轉移給了銀行，因此，本公司終止確認已貼現未到期的銀行承兌匯票。根據貼現協議，如該銀行承兌匯票到期未能承兌，銀行有權要求本公司付清未結算的餘額。因此本公司繼續涉入了已貼現的銀行承兌匯票，於2023年6月30日，已貼現未到期的銀行承兌匯票為人民幣0.00元(2022年12月31日：人民幣10,283,462.46元)。

於2023年6月30日，本公司未到期的已背書給供應商用於結算應付帳款的銀行承兌匯票的賬面價值為人民幣163,019,630.12元(2022年12月31日：人民幣155,767,010.57元)，無未到期已背書給供應商用於結算應付帳款的商業承兌匯票(2022年12月31日：人民幣0.00元)。於2023年6月30日，其到期日為1至6個月，根據《票據法》相關規定，若承兌銀行拒絕付款的，其持有人有權向本公司追索(「繼續涉入」)。本公司認為，本公司已經轉移了其幾乎所有的風險和報酬，因此，終止確認其及與之相關的已結算應付帳款的賬面價值。繼續涉入及回購的最大損失和未折現現金流量等於其賬面價值。本公司認為，繼續涉入公允價值並不重大。

2023年1-6月，本公司於票據轉移日未產生利得或損失。本公司無因繼續涉入已終止確認金融資產當期和累計確認的收益或費用。背書在本期大致均衡發生。

九、公允價值

按照在公允價值計量中對計量整體具有重大意義的最低層次的輸入值，公允價值層次可分為：

第一層次： 相同資產或負債在活躍市場中的報價(未經調整的)。

第二層次： 直接(即價格)或間接(即從價格推導出)地使用除第一層次中的資產或負債的市場報價之外的可觀察輸入值。

第三層次： 資產或負債使用了任何非基於可觀察市場數據的輸入值(不可觀察輸入值)。

財務報表附註

2023年1-6月(除特別註明外，金額單位為人民幣元)



九、公允價值(續)

(1) 以公允價值計量的項目和金額

於2023年6月30日，以公允價值計量的資產及負債按上述三個層次列示如下：

項目	第一層次 公允價值計量	第二層次 公允價值計量	第三層次 公允價值計量	合計
一、持續的公允價值計量				
(一)交易性金融資產	90,560,120.03			90,560,120.03
1. 債務工具投資	943,863.73			943,863.73
2. 權益工具投資	89,616,256.30			89,616,256.30
3. 衍生金融資產				
(二)其他權益工具投資	141,235,838.68		518,360,711.31	659,596,549.99
持續以公允價值計量的資產總額	231,795,958.71		518,360,711.31	750,156,670.02
(三)交易性金融負債				
1. 衍生金融負債		15,657,383.70		15,657,383.70
持續以公允價值計量的負債總額		15,657,383.70		15,657,383.70
二、非持續的公允價值計量				
持有待售資產				
非持續以公允價值計量的資產總額				
非持續以公允價值計量的負債總額				

於2023年1-6月，本公司持有的投資ELICIO THERAPEUTICS, INC.、Carisma Therapeutics, Inc. 在納斯達克交易所上市，持有的投資北京綠竹生物技術股份有限公司在港交所上市，因此該其他權益工具投資的公允價值計量從第三層次轉換到第一層次；除該其他權益工具投資以外，本公司的其他金融資產及金融負債的公允價值的計量沒有在第一層級與第二層級之間的轉換，也沒有轉入或者轉出到第三級的情況。

對於在活躍市場上交易的金融工具，本公司以其活躍市場報價確定其公允價值。本公司的交易性債務工具投資及權益工具投資在深圳、香港及美國等地上市交易，其公允價值以報告期最後一個交易日收盤價確定。

對於不在活躍市場上交易的金融工具，本公司採用估值技術確定其公允價值。所使用的估值模型主要為現金流量折現模型和市場可比公司模型等。估值技術的輸入值主要包括無風險利率、基準利率、匯率、信用點差、流動性溢價、缺乏流動性折扣等。

財務報表附註

2023年1-6月(除特別註明外,金額單位為人民幣元)

九、公允價值(續)

(2) 第二層次公允價值計量的相關信息

內容	期末公允價值	估值技術
衍生金融資產		根據到期合約相應的所報遠期匯率計算確定
衍生金融負債	15,657,383.70	根據到期合約相應的所報遠期匯率計算確定

(3) 第三層次公允價值計量中使用的重要的不可觀察輸入值的量化信息

內容	期末公允價值	估值技術
其他權益工具投資—珠海華潤銀行股份有限公司	158,400,000.00	市場法
其他權益工具投資—羿尊生物醫藥(上海)有限公司	30,513,209.27	市場法
其他權益工具投資—珠海麥得發生物科技股份 有限公司	32,099,443.70	最近融資價格
其他權益工具投資—享融(上海)生物科技有限公司	19,613,667.00	最近融資價格
其他權益工具投資—GLOBAL HEALTH SCIENCE	246,961,521.36	淨資產
其他權益工具投資—SCC VENTURE VI 2018-B, L.P.	237,981.63	淨資產
其他權益工具投資—Nextech V Oncology S.C.S., SICAV-SIF	18,034,888.35	淨資產
其他權益工具投資—其他	12,500,000.00	成本

財務報表附註

2023年1-6月(除特別註明外，金額單位為人民幣元)



十、關聯方及關聯交易

1、本公司的母公司情況

母公司名稱	註冊地	業務性質	註冊資本(萬元)	母公司對	母公司對
				本公司持股比例	本公司表決權比例
				%	%
健康元藥業集團股份有限公司	深圳	生產經營口服液、藥品、保健食品	192,765.5269	23.66	23.66

本公司的母公司情況的說明：

截至2023年6月30日，本公司的母公司及其子公司共持有本公司418,878,625股，佔本公司總股本的44.77%。在該等股份中以廣州市保科力貿易公司名義持有的17,306,329股法人股尚未辦理股票過戶手續，其餘股份均已辦理相關股票過戶手續。

本公司最終控制方是：朱保國。

2、本公司的子公司情況

子公司情況詳見附註七、1。

財務報表附註

2023年1-6月(除特別註明外，金額單位為人民幣元)

十、關聯方及關聯交易(續)

3、本公司的聯營企業情況

聯營企業情況詳見附註五、9及附註七、2。

本期與本公司發生關聯方交易，或前期與本公司發生關聯方交易形成餘額的其他合營或聯營企業情況如下：

合營或聯營企業名稱	與本公司關係
廣東藍寶製藥有限公司	聯營企業
深圳市有寶科技有限公司	聯營企業
AbCyte Therapeutics Inc.	聯營企業
上海健信生物醫藥科技有限公司	聯營企業
珠海聖美生物診斷技術有限公司	聯營企業
珠海市聖美基因檢測科技有限公司	聯營企業控制的公司
珠海橫琴維勝精準醫學科技有限公司	聯營企業控制的公司
Aetio Biotherapy, Inc.	聯營企業
河南省健康元生物醫藥研究院有限公司	聯營企業、母公司控制的公司
江蘇新元素醫藥科技有限公司	聯營企業
天津同仁堂集團股份有限公司	聯營企業
北京英飛智藥科技有限公司	聯營企業
深圳康體生物醫藥科技有限公司	聯營企業

財務報表附註

2023年1-6月(除特別註明外,金額單位為人民幣元)



十、關聯方及關聯交易(續)

4、本公司的其他關聯方情況

關聯方名稱	與本公司關係
深圳市海濱製藥有限公司	母公司控制的公司
健康元海濱藥業有限公司	母公司控制的公司
新鄉海濱藥業有限公司	母公司控制的公司
焦作健康元生物製品有限公司	母公司控制的公司
珠海健康元生物醫藥有限公司	母公司控制的公司
健康藥業(中國)有限公司	母公司控制的公司
深圳太太藥業有限公司	母公司控制的公司
深圳太太生物科技有限公司	母公司控制的公司
深圳太太基因工程有限公司	母公司控制的公司
天誠實業有限公司	母公司控制的公司
廣州健康元呼吸藥物工程技術有限公司	母公司控制的公司
上海方予健康醫藥科技有限公司	母公司控制的公司
健康元(廣東)特醫食品有限公司	母公司控制的公司
Joicare Pharmaceutical Group Industry Co., Ltd.	母公司控制的公司
涿州京南永樂高爾夫俱樂部有限公司	母公司控股股東控制的公司
四川健康阿鹿醫院管理有限公司之子公司	本公司董事任董事的公司之子公司
珠海麥得發生物科技股份有限公司	本公司監事任董事的公司
珠海祥和泰投資管理合夥企業(有限合夥)	本公司高管控制的企業
珠海中匯源投資合夥企業(有限合夥)	本公司董事控制的企業
珠海麗英投資管理合夥企業(有限合夥)	本公司董事控制的企業
江蘇一贏家醫療科技有限公司及其子公司	本公司董事控制的公司
珠海市蒲小英企業管理有限公司	本公司董事關係密切的家庭成員控制的公司
董事、監事及其他高級管理人員	關鍵管理人員

財務報表附註

2023年1-6月(除特別註明外,金額單位為人民幣元)

十、關聯方及關聯交易(續)

5、關聯交易情況

(1) 關聯採購與銷售情況

① 採購商品、接受勞務

關聯方	關聯交易內容	關聯交易定價原則 及決策程序	本期發生額	上期發生額
廣東藍寶製藥有限公司	原料	市場價格	1,615,292.04	1,458,973.45
深圳市海濱製藥有限公司	原料	市場價格	10,588,177.42	8,575,851.50
健康元藥業集團股份有限公司	產成品	市場價格	156,271.68	74,808.84
焦作健康元生物製品有限公司	原料	市場價格	127,942,653.47	77,928,034.62
江蘇一贏家醫療科技有限公司及其子公司	產成品	市場價格	522,085.00	291,540.00
採購商品合計			140,824,479.61	88,329,208.41

財務報表附註

2023年1-6月(除特別註明外,金額單位為人民幣元)

十、關聯方及關聯交易(續)

5、關聯交易情況(續)

(1) 關聯採購與銷售情況(續)

① 採購商品、接受勞務(續)

關聯方	關聯交易內容	關聯交易定價原則 及決策程序	本期發生額	上期發生額
焦作健康元生物製品有限公司	水電及動力	市場價格	16,022,651.13	15,048,830.25
上海方予健康醫藥科技有限公司	研發	協商定價	2,510,735.85	362,773.75
健康元藥業集團股份有限公司	研發	協商定價	463,769.98	
珠海聖美生物診斷技術有限公司	檢測	市場價格		53,443.40
深圳市有寶科技有限公司	現代服務	協商定價	643,255.00	871,765.00
江蘇一贏家醫療科技有限公司及其子公司	現代服務	協商定價	89,276.00	77,152.00
深圳市海濱製藥有限公司	現代服務	協商定價		16,534.82
深圳太太藥業有限公司	現代服務	協商定價	27,312.86	
北京英飛智藥科技有限公司	研發	協商定價	693,069.31	339,805.83
廣州健康元呼吸藥物工程技術有限公司	研發	協商定價	1,965,439.63	481,132.08
接受勞務合計			22,415,509.76	17,251,437.13

財務報表附註

2023年1-6月(除特別註明外,金額單位為人民幣元)

十、關聯方及關聯交易(續)

5、關聯交易情況(續)

(1) 關聯採購與銷售情況(續)

② 出售商品、提供勞務

關聯方	關聯交易內容	關聯交易定價原則 及決策程序	本期發生額	上期發生額
廣東藍寶製藥有限公司	產成品	市場價格	19,688,318.68	10,678,417.71
焦作健康元生物製品有限公司	原料	市場價格		198,911.50
深圳市海濱製藥有限公司	產成品	市場價格	141,592.92	182,808.69
深圳太太藥業有限公司	產成品	市場價格	23,761.06	
健康元海濱藥業有限公司	產成品	市場價格	1,266,194.69	
健康元藥業集團股份有限公司	產成品	市場價格	18,867.26	68,657.04
珠海聖美生物診斷技術有限公司	產成品	市場價格	2,654.87	3,982.30
珠海市聖美基因檢測科技有限公司	產成品	市場價格	7,929.20	40,483.85
四川健康阿鹿醫院管理有限公司之子公司	產成品	市場價格	1,280,329.37	1,955,633.50
上海方予健康醫藥科技有限公司	產成品	市場價格	23,044.77	
銷售商品合計			22,452,692.82	13,128,894.59

財務報表附註

2023年1-6月(除特別註明外,金額單位為人民幣元)

十、關聯方及關聯交易(續)

5、關聯交易情況(續)

(1) 關聯採購與銷售情況(續)

② 出售商品、提供勞務(續)

關聯方	關聯交易內容	關聯交易定價原則 及決策程序	本期發生額	上期發生額
廣東藍寶製藥有限公司	水電、動力	市場價格	3,128,450.04	4,603,634.50
珠海市聖美基因檢測科技有限公司	水電、動力 及其他	市場價格	266,305.06	284,697.07
珠海聖美生物診斷技術有限公司	水電、動力 及其他	市場價格	229,353.12	190,278.82
健康元(廣東)特醫食品有限公司	水電、動力 及其他	市場價格		73,703.43
深圳市海濱製藥有限公司	加工、檢測	協商定價		4,034,905.67
健康元海濱藥業有限公司	現代服務	協商定價	301,016.88	
健康元藥業集團股份有限公司	加工、檢測	協商定價	530,910.73	10,459.69
河南省健康元生物醫藥研究院有限公司	加工、檢測	協商定價	79,328.66	319,655.18
健康元(廣東)特醫食品有限公司	現代服務	協商定價	62,169.96	
天津同仁堂集團股份有限公司	現代服務	協商定價	283,018.87	
提供勞務合計			4,880,553.32	9,517,334.36

財務報表附註

2023年1-6月(除特別註明外,金額單位為人民幣元)

十、關聯方及關聯交易(續)

5、關聯交易情況(續)

(2) 關聯租賃情況

① 公司出租

承租方名稱	租賃資產種類	本期確認的租賃收入	上期確認的租賃收入
健康藥業(中國)有限公司	房屋建築物	19,266.06	19,266.06
珠海聖美生物診斷技術有限公司	房屋建築物	1,113,149.50	1,113,149.50
天誠實業有限公司	房屋建築物	13,547.26	12,479.30
健康元(廣東)特醫食品有限公司	房屋建築物	126,514.28	126,514.28
珠海市聖美基因檢測科技有限公司	房屋建築物	120,000.00	120,000.00

② 公司承租

出租方名稱	租賃資產種類	本期確認的租賃費	上期確認的租賃費
健康元藥業集團股份有限公司	房屋建築物	346,469.43	389,790.83
焦作健康元生物製品有限公司	房屋建築物、設備	1,285,425.52	1,321,703.01

財務報表附註

2023年1-6月(除特別註明外，金額單位為人民幣元)

十、關聯方及關聯交易(續)

5、關聯交易情況(續)

(3) 關聯方資產轉讓情況

無。

(4) 關聯擔保情況

① 公司為子公司的擔保明細如下

A、 授信融資擔保

單位：萬元

擔保對象名稱	發生日期 (協議簽署日)	期末餘額	實際擔保金額	擔保額度	擔保內容及類型	擔保期
珠海市麗珠單抗生物技術有限公司	2021.9.30	178,490.02	178,490.02	235,000.00	銀行借款，連帶責任擔保	2021.9.30-2028.6.8 (滙豐、招商、工行、 建行、交行、農行等)
麗珠集團麗珠製藥廠	2020.3.30	766.44	766.44	17,000.00	開立信用證，連帶責任 擔保	2020.3.30-2023.2.21 (交通銀行)
麗珠集團麗珠製藥廠	2022.8.5	7,854.48	7,854.48	10,000.00	開立銀行承兌匯票， 連帶責任擔保	2017.8.22-2025.6.1 (渣打銀行)
麗珠集團麗珠製藥廠	2022.8.29	8,015.17	8,015.17	20,000.00	開立銀行承兌匯票， 連帶責任擔保	2022.8.29-2023.8.28 (民生銀行)
麗珠集團麗珠製藥廠	2022.12.6	5,148.60	5,148.60	15,000.00	開立銀行承兌匯票， 連帶責任擔保	2022.12.6-2026.6.6 (華潤銀行)
麗珠集團麗珠製藥廠	2021.8.4	2,014.89	2,014.89	30,000.00	開立銀行承兌匯票， 連帶責任擔保	2021.8.4-2024.3.22 (工商銀行)

財務報表附註

2023年1-6月(除特別註明外，金額單位為人民幣元)

十、關聯方及關聯交易(續)

5、關聯交易情況(續)

(4) 關聯擔保情況(續)

① 公司為子公司的擔保明細如下(續)

A、 授信融資擔保(續)

單位：萬元

擔保對象名稱	發生日期 (協議簽署日)	期末餘額	實際擔保金額	擔保額度	擔保內容及類型	擔保期
珠海保稅區麗珠合成製藥有限公司	2022.8.5	14,708.99	14,708.99	20,000.00	開立銀行承兌匯票， 連帶責任擔保	2017.8.22-2025.6.1 (渣打銀行)
珠海保稅區麗珠合成製藥有限公司	2022.6.1	6,095.19	6,095.19	10,000.00	開立銀行承兌匯票， 連帶責任擔保	2022.6.1-2024.12.31 (建設銀行)
珠海保稅區麗珠合成製藥有限公司	2022.8.29	672.41	672.41	20,000.00	開立銀行承兌匯票， 連帶責任擔保	2022.8.29-2023.8.28 (民生銀行)
珠海保稅區麗珠合成製藥有限公司	2022.12.6	4,900.39	4,900.39	10,000.00	開立銀行承兌匯票， 連帶責任擔保	2022.12.6-2026.6.6 (華潤銀行)
麗珠集團新北江製藥股份有限公司	2022.8.5	2,514.60	2,514.60	6,500.00	開立銀行承兌匯票， 連帶責任擔保	2017.8.22-2025.6.1 (渣打銀行)

財務報表附註

2023年1-6月(除特別註明外,金額單位為人民幣元)

十、關聯方及關聯交易(續)

5、關聯交易情況(續)

(4) 關聯擔保情況(續)

① 公司為子公司的擔保明細如下(續)

A、 授信融資擔保(續)

單位：萬元

擔保對象名稱	發生日期 (協議簽署日)	期末餘額	實際擔保金額	擔保額度	擔保內容及類型	擔保期
麗珠集團新北江製藥股份有限公司	2022.1.1	437.00	437.00	10,000.00	開立保函,連帶責任擔保	2022.1.1-2023.12.31 (工商銀行)
麗珠集團(寧夏)製藥有限公司	2022.8.5	14,116.22	14,116.22	20,000.00	開立銀行承兌匯票,連帶責任擔保	2017.8.22-2025.6.1 (渣打銀行)
四川光大製藥有限公司	2022.8.5	4,665.24	4,665.24	10,000.00	開立銀行承兌匯票,連帶責任擔保	2017.8.22-2025.6.1 (渣打銀行)
四川光大製藥有限公司	2022.11.25	1,324.58	1,324.58	10,000.00	開立銀行承兌匯票,連帶責任擔保	2022.11.25-2023.2.21 (交通銀行)
麗珠集團福州福興醫藥有限公司	2022.8.5	6,265.05	6,265.05	15,000.00	開立銀行承兌匯票,連帶責任擔保	2017.8.22-2025.6.1 (渣打銀行)

財務報表附註

2023年1-6月(除特別註明外，金額單位為人民幣元)

十、關聯方及關聯交易(續)

5、關聯交易情況(續)

(4) 關聯擔保情況(續)

① 公司為子公司的擔保明細如下(續)

A、 授信融資擔保(續)

單位：萬元

擔保對象名稱	發生日期 (協議簽署日)	期末餘額	實際擔保金額	擔保額度	擔保內容及類型	擔保期
焦作麗珠合成製藥有限公司	2021.1.14	1,985.48	1,985.48	15,000.00	開立銀行承兌匯票， 連帶責任擔保	2021.1.14-2023.2.21 (交通銀行)
焦作麗珠合成製藥有限公司	2022.8.5	11,617.69	11,617.69	15,000.00	開立銀行承兌匯票， 連帶責任擔保	2017.8.22-2025.6.1 (渣打銀行)
古田福興醫藥有限公司	2022.8.5	1,441.65	1,441.65	5,000.00	開立銀行承兌匯票， 連帶責任擔保	2017.8.22-2025.6.1 (渣打銀行)
報告期內對子公司擔保實際發生額合計						114,657.89
報告期末對子公司實際擔保餘額合計						273,034.08

財務報表附註

2023年1-6月(除特別註明外，金額單位為人民幣元)



十、關聯方及關聯交易(續)

5、關聯交易情況(續)

(4) 關聯擔保情況(續)

① 公司為子公司的擔保明細如下(續)

B、票據質押擔保

2023年3月30日，公司第十屆董事會第四十六次會議，審議通過了《關於開展票據池業務的議案》，同意公司及控股附屬公司共享不超過人民幣18億元的票據池業務額度，該額度可滾動使用。截至2023年6月30日，票據質押擔保情況如下：

單位：萬元

擔保人	質權人	應收票據 質押金額	擔保對象名稱	擔保內容	擔保金額	擔保期限		
本公司	招商銀行	16,281.33	古田福興醫藥有限公司	開立銀行承兌匯票， 連帶責任擔保	79.70	至2023年10月12日		
			焦作麗珠合成製藥有限公司	開立銀行承兌匯票， 連帶責任擔保	2,541.65	至2023年12月15日		
			麗珠集團福州福興醫藥有限公司	開立銀行承兌匯票， 連帶責任擔保	3,044.76	至2023年12月21日		
			麗珠集團(寧夏)製藥有限公司	開立銀行承兌匯票， 連帶責任擔保	606.37	至2023年12月9日		
			麗珠集團麗珠製藥廠	開立銀行承兌匯票， 連帶責任擔保	3,444.33	至2023年11月27日		
			麗珠集團利民製藥廠	開立銀行承兌匯票， 連帶責任擔保	529.54	至2023年12月16日		
			珠海保稅區麗珠合成製藥有限公司	開立銀行承兌匯票， 連帶責任擔保	256.50	至2023年12月20日		
			珠海市麗珠微球科技有限公司	開立銀行承兌匯票， 連帶責任擔保	225.49	至2023年12月15日		
			四川光大製藥有限公司	開立銀行承兌匯票， 連帶責任擔保	1,908.65	至2023年12月20日		
			麗珠集團新北江製藥股份有限公司	開立銀行承兌匯票， 連帶責任擔保	1,236.56	至2023年12月12日		
			珠海市麗珠中藥現代化科技有限公司	開立銀行承兌匯票， 連帶責任擔保	1,125.51	至2023年9月28日		
			興業銀行	807.58	四川光大製藥有限公司	開立銀行承兌匯票， 連帶責任擔保	749.81	至2023年12月21日
			報告期末對子公司實際擔保餘額合計					15,748.87

財務報表附註

2023年1-6月(除特別註明外，金額單位為人民幣元)

十、關聯方及關聯交易(續)

5、關聯交易情況(續)

(4) 關聯擔保情況(續)

② 附屬公司對附屬公司的擔保

單位：萬元

擔保人	質權人	應收票據 質押金額	擔保對象名稱	擔保內容	擔保金額	擔保期限
珠海保稅區麗珠合成製藥有限公司	中信銀行	1,520.98	四川光大製藥有限公司	開立銀行承兌匯票， 連帶責任擔保	1,086.09	至2023年7月16日
報告期末附屬公司對附屬公司實際擔保餘額合計					1,086.09	

③ 公司為關聯方提供的擔保

無。

④ 關聯方為公司提供的擔保

珠海市麗珠單抗生物技術有限公司的另一股東 — 健康元藥業集團股份有限公司已出具《反擔保承諾書》，承諾為本公司對珠海市麗珠單抗生物技術有限公司擔保責任範圍內提供33.07%的連帶保證責任，保證期至本公司的保證責任結束之日止。

麗珠集團新北江製藥股份有限公司的另一股東 — 珠海中匯源投資合夥企業(有限合夥)已出具《反擔保承諾書》，承諾為本公司對麗珠集團新北江製藥股份有限公司擔保責任範圍內提供8.44%的連帶保證責任，保證期至本公司的保證責任結束之日止。

財務報表附註

2023年1-6月(除特別註明外，金額單位為人民幣元)



十、關聯方及關聯交易(續)

5、關聯交易情況(續)

(5) 關鍵管理人員報酬

① 董事、監事及高級管理人員酬金列示

2023年1-6月

單位：萬元

	董事/ 監事酬金	工資及補貼	社會保險	住房公積金	獎金	入職獎金	離職補償	其他	合計
非執行董事：									
朱保國*	162.50								162.50
陶德勝*	150.00								150.00
邱慶豐	4.80								4.80
俞旌	4.80								4.80
執行董事：									
唐陽剛*	4.80	55.38	3.00	0.91	8.97				73.07
徐國祥*	150.00	46.16							196.16
獨立非執行董事：									
白華	6.00								6.00
田秋生	6.00								6.00
黃錦華	6.00								6.00
羅會遠	6.00								6.00
崔麗婕	6.00								6.00
監事：									
汪卯林	3.60	25.38	2.98	0.91	0.80				33.67
湯胤	2.40								2.40
黃華敬	2.40								2.40
其他高級管理人員：									
楊代宏*		46.15	2.99	0.91	6.20				56.25
徐朋		46.15						0.30	46.45
司燕霞		46.15	2.99	0.91					50.05
周騰*		41.54	2.98	0.91	16.43				61.86
黃瑜璇		43.62						0.12	43.74
楊亮		38.77	2.98	0.91					42.66
合計	515.30	389.31	17.92	5.46	32.40			0.42	960.81

「*」為2023年1-6月最高薪酬五位人士。本公司除按規定參加由政府機構設立的養老保險、失業保險(即上表中的社會保險)計劃外，未向所有現任和離任董事、監事及高級管理人員提供其他退休金計劃。

財務報表附註

2023年1-6月(除特別註明外，金額單位為人民幣元)

十、關聯方及關聯交易(續)

5、關聯交易情況(續)

(5) 關鍵管理人員報酬(續)

① 董事、監事及高級管理人員酬金列示(續)

2022年1-6月

單位：萬元

	董事/ 監事酬金	工資及補貼	社會保險	住房公積金	獎金	入職獎金	離職補償	其他	合計
非執行董事：									
朱保國*	162.50								162.50
陶德勝*	150.00								150.00
邱慶豐	4.80								4.80
俞雄	4.80								4.80
執行董事：									
唐陽剛*	4.80	55.38	2.90	0.80					63.88
徐國祥*	150.00	46.15	2.04	0.67				7.98	206.84
獨立非執行董事：									
白華	6.00								6.00
田秋生	6.00								6.00
黃錦華	6.00								6.00
羅會遠	6.00								6.00
崔麗婕	6.00								6.00
監事：									
汪卯林	3.60	25.38	2.86	0.80					32.65
湯胤	2.40								2.40
黃華敬	2.40								2.40
其他高級管理人員：									
楊代宏	0.00	46.15	2.89	0.80	3.00				52.85
徐朋	0.00	46.15						0.30	46.45
司燕霞*	0.00	46.15	2.89	0.80	18.00				67.85
周騰	0.00	41.54	2.88	0.80	10.00				55.23
黃瑜璇	0.00	41.54						0.12	41.66
楊亮	0.00	36.92	2.87	0.80					40.60
合計	515.30	385.38	19.34	5.50	31.00			8.40	964.93

[*]為2022年1-6月最高薪酬五位人士。本公司除按規定參加由政府機構設立的養老保險、失業保險(即上表中的社會保險)計劃外，未向所有現任和離任董事、監事及高級管理人員提供其他退休金計劃。

財務報表附註

2023年1-6月(除特別註明外，金額單位為人民幣元)

十、關聯方及關聯交易(續)

5、關聯交易情況(續)

(5) 關鍵管理人員報酬(續)

② 最高薪酬人士

2023年1-6月公司五位最高薪人士中，4人為公司董事，1人為公司高級管理人員；2022年1-6月公司五位最高薪人士中，4人為公司董事，1人為公司高級管理人員，公司董事、高級管理人員的酬金已於附註十、5、(5)「關鍵管理人員報酬」中披露，該等五名人士的酬金範圍如下：

項目	2023年1-6月	2022年1-6月
0-1,000,000元的人數	2	2
1,000,001-1,500,000元的人數	1	1
1,500,001-2,000,000元的人數	2	1
2,000,001-2,500,000元的人數	—	1
2,500,001-3,000,000元的人數	—	—
3,000,001-3,500,000元的人數	—	—
3,500,001-4,000,000元的人數	—	—
4,000,001-4,500,000元的人數	—	—
4,500,001-5,000,000元的人數	—	—
5,000,001-5,500,000元的人數	—	—
5,500,001-6,000,000元的人數	—	—
6,000,001-6,500,000元的人數	—	—
6,500,001-7,000,000元的人數	—	—
7,000,001-7,500,000元的人數	—	—
7,500,001-8,000,000元的人數	—	—
8,000,001-8,500,000元的人數	—	—

財務報表附註

2023年1-6月(除特別註明外，金額單位為人民幣元)

十、關聯方及關聯交易(續)

5、關聯交易情況(續)

(5) 關鍵管理人員報酬(續)

③ 高級管理人員酬金範圍

項目	2023年1-6月	2022年1-6月
0-1,000,000元的人數	8	8
1,000,001-1,500,000元的人數	—	—
1,500,001-2,000,000元的人數	1	—
2,000,001-2,500,000元的人數	—	1
2,500,001-3,000,000元的人數	—	—
3,000,001-3,500,000元的人數	—	—
3,500,001-4,000,000元的人數	—	—
4,000,001-4,500,000元的人數	—	—
4,500,001-5,000,000元的人數	—	—
5,000,001-5,500,000元的人數	—	—
5,500,001-6,000,000元的人數	—	—
6,000,001-6,500,000元的人數	—	—
6,500,001-7,000,000元的人數	—	—
7,000,001-7,500,000元的人數	—	—
7,500,001-8,000,000元的人數	—	—
8,000,001-8,500,000元的人數	—	—

於2023年1-6月及2022年1-6月，本公司未向任何最高薪酬的五名人士支付薪酬作為加入本公司或加入本公司時的誘因或離職補償。沒有任何董事或監事放棄任何薪酬。

(6) 其他關聯交易

2023年2月1日，公司與健康元藥業集團股份有限公司成立麗健(廣東)動物保健有限公司，註冊資本20,000萬元，其中本公司出資10,200萬元，佔其註冊資本51%；健康元藥業集團股份有限公司出資9,800萬元，佔其註冊資本49%。

2023年2月8日，公司與健康元藥業集團股份有限公司成立武漢康麗健康投資管理有限公司，註冊資本100,000萬元，其中本公司出資60,000萬元，佔其註冊資本60%；健康元藥業集團股份有限公司出資40,000萬元，佔其註冊資本40%。

財務報表附註

2023年1-6月(除特別註明外,金額單位為人民幣元)



十、關聯方及關聯交易(續)

6、關聯方應收應付款項

(1) 應收關聯方款項

項目名稱	關聯方	期末餘額		上年年末餘額	
		賬面餘額	壞賬準備	賬面餘額	壞賬準備
應收票據	深圳市海濱製藥有限公司	160,000.00		602,781.00	
應收票據	廣東藍寶製藥有限公司	12,738,589.00		3,893,820.00	
應收票據	焦作健康元生物製品有限公司	7,208,433.00			
應收票據	健康元海濱藥業有限公司	620,000.00			
應收票據	健康元(廣東)特醫食品有限公司	201,395.70		243,602.60	
應收票據小計		20,928,417.70		4,740,203.60	
應收賬款	廣東藍寶製藥有限公司	3,121,800.00	31,218.00	4,781,500.00	47,336.85
應收賬款	珠海市聖美基因檢測科技有限公司	83,081.78	830.82	85,731.98	840.17
應收賬款	焦作健康元生物製品有限公司			7,208,433.00	361,863.34
應收賬款	健康元藥業集團股份有限公司	635,210.39	34,487.46	120,942.24	1,185.23
應收賬款	健康元海濱藥業有限公司	156,400.00	1,564.00	320,000.00	3,264.00
應收賬款	上海方予健康醫藥科技有限公司	24,000.00	240.00		
應收賬款	四川健康阿鹿醫院管理有限公司之子公司	493,418.30	138,748.58	497,828.30	103,325.48
應收賬款小計		4,513,910.47	207,088.86	13,014,435.52	517,815.07

財務報表附註

2023年1-6月(除特別註明外,金額單位為人民幣元)

十、關聯方及關聯交易(續)

6、關聯方應收應付款項(續)

(1) 應收關聯方款項(續)

項目名稱	關聯方	期末餘額		上年年末餘額	
		賬面餘額	壞賬準備	賬面餘額	壞賬準備
預付款項	珠海聖美生物診斷技術有限公司	211,200.00		211,200.00	
預付款項	健康元藥業集團股份有限公司	169,600.00			
預付款項	廣州健康元呼吸藥物工程技術有限公司	311,196.00			
預付款項	深圳市有寶科技有限公司	329,678.00		188,100.00	
預付款項	江蘇一贏家醫療科技有限公司	670,000.00			
預付款項小計		1,691,674.00		399,300.00	
應收股利	天津同仁堂集團股份有限公司	40,040,000.00			
應收股利小計		40,040,000.00			
其他應收款	廣東藍寶製藥有限公司	1,063,980.76	10,639.81	607,484.29	6,925.32
其他應收款	珠海市聖美基因檢測科技有限公司	18,579.40	123.49	15,795.00	170.59
其他應收款小計		1,082,560.16	10,763.30	623,279.29	7,095.91

財務報表附註

2023年1-6月(除特別註明外,金額單位為人民幣元)



十、關聯方及關聯交易(續)

6、關聯方應收應付款項(續)

(2) 應付關聯方款項

項目名稱	關聯方	期末餘額	上年年末餘額
應付票據	焦作健康元生物製品有限公司	158,093,817.49	95,055,360.06
應付票據	深圳市海濱製藥有限公司	16,950,243.73	3,622,463.60
應付票據	廣東藍寶製藥有限公司	1,943,040.00	
應付票據小計		176,987,101.22	98,677,823.66
應付賬款	深圳市海濱製藥有限公司	9,729,143.76	18,354,138.00
應付賬款	廣東藍寶製藥有限公司		117,760.00
應付賬款	焦作健康元生物製品有限公司	61,484,763.15	103,832,146.24
應付賬款小計		71,213,906.91	122,304,044.24
合同負債	四川健康阿鹿醫院管理有限公司之子公司	104,277.25	12,011.72
合同負債	上海方予健康醫藥科技有限公司		1,805.83
合同負債小計		104,277.25	13,817.55
應付股利	健康元藥業集團股份有限公司 (含廣州市保科力貿易公司)	381,892,988.80	
應付股利	深圳市海濱製藥有限公司	26,929,336.00	
應付股利	天誠實業有限公司	261,383,444.73	
應付股利小計		670,205,769.53	

財務報表附註

2023年1-6月(除特別註明外,金額單位為人民幣元)

十、關聯方及關聯交易(續)

6、關聯方應收應付款項(續)

(2) 應付關聯方款項(續)

項目名稱	關聯方	期末餘額	上年年末餘額
其他應付款	焦作健康元生物製品有限公司	19,358,366.23	12,111,682.02
其他應付款	健康元藥業集團股份有限公司	329,955.67	
其他應付款	健康元海濱藥業有限公司		4,051,907.30
其他應付款	四川健康阿鹿醫院管理有限公司之子公司		8,936.17
其他應付款小計		19,688,321.90	16,172,525.49

十一、股份支付

1、股份支付總體情況

公司本期授予的各項權益工具總額(股)	
公司本期行權的各項權益工具總額(股)	
公司本期失效的各項權益工具總額(股)	
公司期末發行在外的股份期權行權價格的範圍和合同剩餘期限	註1
公司期末其他權益工具行權價格的範圍和合同剩餘期限	註2

註1：股票期權

2022年10月14日,公司2022年第二次臨時股東大會、2022年第二次A股類別股東會及2022年第二次H股類別股東會,審議通過了《關於公司<2022年股票期權激勵計劃(草案修訂稿)>及其摘要的議案》、《關於公司<2022年股票期權激勵計劃實施考核管理辦法>的議案》、《關於提請公司股東大會授權董事會辦理2022年股票期權激勵計劃相關事宜的議案》。2022年11月7日,公司第十屆董事會第三十九次會議審議通過《關於2022年股票期權激勵計劃首次授予相關事項的議案》,以2022年11月7日為授予日,向1026名激勵對象以31.31元/A股的價格授予1797.35萬份股票期權。本次授予股票期權登記完成時間及生效時間:2022年11月23日

財務報表附註

2023年1-6月(除特別註明外，金額單位為人民幣元)



十一、股份支付(續)

1、股份支付總體情況(續)

註1：股票期權(續)

本次授予期權行權期及各期行權時間安排如下表所示：

行權安排	行權時間	行權比例
首次授予的股票期權第一個行權期	自首次授予登記完成之日起12個月後的首個交易日起至首次授予登記完成之日起24個月內的最後一個交易日當日止	40%
首次授予的股票期權第二個行權期	自首次授予登記完成之日起24個月後的首個交易日起至首次授予登記完成之日起36個月內的最後一個交易日當日止	30%
首次授予的股票期權第三個行權期	自首次授予登記完成之日起36個月後的首個交易日起至首次授予登記完成之日起48個月內的最後一個交易日當日止	30%

公司層面業績考核要求：本激勵計劃授予的股票期權，在行權期的3個會計年度中，分年度進行績效考核並行權，以達到績效考核目標作為激勵對象的行權條件。首次授予業績考核目標如下表所示：

行權期	業績考核目標
首次授予的股票期權第一個行權期	以2021年淨利潤為基礎，2022年的淨利潤複合增長率不低於15%；
首次授予的股票期權第二個行權期	以2021年淨利潤為基礎，2023年的淨利潤複合增長率不低於15%；
首次授予的股票期權第三個行權期	以2021年淨利潤為基礎，2024年的淨利潤複合增長率不低於15%。

上述「淨利潤」、「淨利潤複合增長率」指標計算以歸屬於公司股東的扣除非經常性損益後並剔除本激勵計劃股份支付費用數值的淨利潤作為計算依據。公司未滿足上述業績考核目標的，所有激勵對象對應考核當年可行權的股票期權均不得行權，由公司註銷。

財務報表附註

2023年1-6月(除特別註明外，金額單位為人民幣元)

十一、股份支付(續)

1、股份支付總體情況(續)

註2：其他股權激勵

2019年11月8日，公司第九屆董事會第三十四次會議審議通過《關於出售控股子公司部分股權暨關聯交易的議案》，同意公司將所持有的珠海麗珠試劑股份有限公司9.5%的股權(共計838.21萬股)以人民幣2,112.2892萬元的價格轉讓給珠海麗英投資管理合夥企業(有限合夥)。根據《麗珠醫藥集團股份有限公司擬轉讓股權所涉及的珠海麗珠試劑股份有限公司股東全部權益價值項目資產評估報告》(華亞正信評報字[2019]第A02-0011號)，珠海麗珠試劑股份有限公司2019年6月30日股東全部權益價值為64,730.75萬元，上述股權轉讓價格低於其公允值，因而形成股份支付。本次交易涉及股份支付總費用4,040.17萬元，根據合夥協議約定在5年內予以攤銷。以及，珠海麗英投資管理合夥企業(有限合夥)股東持股份額變動涉及股份支付而確認股權激勵費用。

2019年11月8日，公司第九屆董事會第三十四次會議審議通過《關於控股子公司實施員工股權激勵方案的議案》，珠海麗珠試劑股份有限公司用於實施員工股權激勵新增發行的股份共計不超過464.3839萬股，激勵對象將出資共計人民幣1,170.247428萬元，通過直接認購及/或通過持有員工持股平台有限合夥份額的方式間接認購上述股份。2019年12月，根據《關於珠海麗珠試劑股份有限公司的增資擴股協議》，珠海麗珠試劑股份有限公司總股份由88,232,932股增加至92,876,771股，股份每股金額1元，增加的股份數由珠海豪訊企業管理諮詢合夥企業(有限合夥)、珠海熠臣企業管理諮詢合夥企業(有限合夥)、珠海啓靖企業管理諮詢合夥企業(有限合夥)等出資1,170.2474萬元認購，認購價格低於其公允值，因而形成股份支付。本次交易涉及股份支付總費用2,070.90萬元，根據合夥協議約定在5年內予以攤銷。以及，珠海麗珠試劑股份有限公司/員工持股平台股東持股份額變動涉及股份支付而確認股權激勵費用。

2021年8月31日，麗珠生物股東會決議通過《珠海市麗珠生物醫藥科技有限公司股權激勵計劃》，向激勵對象授予麗珠生物6,666.6667萬股限制性股票，其中第一批次授予4,200萬股，預留2,466.6667萬股，激勵對象通過持有員工持股平台有限合夥份額的方式間接認購上述股份，認購價格低於其公允值，因而形成股份支付。本次交易涉及股份支付總費用3,360.00萬元，根據麗珠生物股權激勵計劃及授予協議約定在鎖定期內予以攤銷，其中2023年1-6月攤銷476萬元。

財務報表附註

2023年1-6月(除特別註明外,金額單位為人民幣元)



十一、股份支付(續)

2、以權益結算的股份支付情況

授予日權益工具公允價值的確定方法	Black-Scholes模型、市場價格
可行權權益工具數量的確定依據	—
本期估計與上期估計有重大差異的原因	無
以權益結算的股份支付計入資本公積的累計金額	209,281,937.84
本期以權益結算的股份支付確認的費用總額	37,040,948.14

3、以現金結算的股份支付情況

無。

十二、承諾及或有事項

1、重要的承諾事項

(1) 資本承諾

已簽約但尚未於財務報表中確認的資本承諾	期末餘額	上年年末餘額
購建長期資產承諾	351,502,231.25	394,785,767.27
對外投資承諾	8,000,000.00	12,000,000.00
研發支出承諾	126,451,500.00	

(2) 其他承諾事項

無。

(3) 前期承諾履行情況

本公司2022年12月31日之資本性支出承諾及經營租賃承諾,以及其他承諾已按照之前承諾履行。

2、或有事項

截至2023年6月30日,本公司無需披露的重大或有事項。

十三、資產負債表日後事項

截至2023年8月23日,本公司無其他需披露的資產負債表日後事項。

財務報表附註

2023年1-6月(除特別註明外，金額單位為人民幣元)

十四、其他重要事項

1、租賃

本公司對短期租賃和低價值資產租賃進行簡化處理，未確認使用權資產和租賃負債，短期租賃、低價值資產和未納入租賃負債計量的可變租賃付款額當期計入費用的情況如下：

項目	本期發生額
短期租賃	591,173.75

截至2023年6月30日，除上述事項外，本公司無需披露的其他重要事項。

十五、淨流動資產及總資產減流動負債

1、淨流動資產

項目	期末餘額	上年年末餘額
流動資產	17,927,136,148.81	16,987,297,040.38
減：流動負債	8,238,880,502.59	7,396,664,920.29
淨流動資產	9,688,255,646.22	9,590,632,120.09

2、總資產減流動負債

項目	期末餘額	上年年末餘額
資產總計	25,726,127,198.95	24,864,825,366.23
減：流動負債	8,238,880,502.59	7,396,664,920.29
總資產減流動負債	17,487,246,696.36	17,468,160,445.94

財務報表附註

2023年1-6月(除特別註明外，金額單位為人民幣元)



十六、母公司財務報表主要項目註釋

1、應收票據

票據種類	期末餘額			上年年末餘額		
	賬面餘額	壞賬準備	賬面價值	賬面餘額	壞賬準備	賬面價值
銀行承兌匯票	833,290,622.33		833,290,622.33	876,485,800.66		876,485,800.66

(1) 期末已質押的應收票據情況

種類	期末已質押金額
銀行承兌票據	170,889,146.53

截至2023年6月30日，賬面價值為人民幣170,889,146.53元(2022年12月31日：人民幣120,386,331.72元)的票據已用於開立銀行承兌匯票質押。

(2) 期末已背書或貼現且在資產負債表日尚未到期的應收票據

種類	期末終止確認金額	期末未終止確認金額
已背書未到期的銀行承兌匯票	86,359.77	
已貼現未到期的銀行承兌匯票		
合計	86,359.77	

本期，本公司向銀行貼現銀行承兌匯票人民幣0.00元(上期：人民幣68,836,547.39元)。由於與這些銀行承兌匯票相關的利率風險等主要風險與報酬已轉移給了銀行，因此，本公司終止確認已貼現未到期的銀行承兌匯票。發生的貼現費用為人民幣0.00元(上期：人民幣0.00元)。

(3) 期末本公司無因出票人未履約而將其轉應收賬款的票據。

財務報表附註

2023年1-6月(除特別註明外，金額單位為人民幣元)

十六、母公司財務報表主要項目註釋(續)

1、應收票據(續)

(4) 按壞賬計提方法分類

類別	賬面餘額		期末餘額 壞賬準備			賬面餘額		上年年末餘額 壞賬準備		
	金額	比例(%)	金額	預期信用 損失率(%)		金額	比例(%)	金額	預期信用 損失率(%)	
				賬面價值	賬面價值				賬面價值	賬面價值
按單項計提壞賬準備										
按組合計提壞賬準備	833,290,622.33	100.00			833,290,622.33			876,485,800.66	100.00	876,485,800.66
其中：										
銀行承兌匯票	833,290,622.33	100.00			833,290,622.33			876,485,800.66	100.00	876,485,800.66
合計	833,290,622.33	100.00			833,290,622.33			876,485,800.66	100.00	876,485,800.66

按單項計提壞賬準備：

無

按組合計提壞賬準備：

組合計提項目：銀行承兌匯票

名稱	期末餘額			上年年末餘額		
	應收票據	壞賬準備	預期信用 損失率(%)	應收票據	壞賬準備	預期信用 損失率(%)
1年以內	833,290,622.33			876,485,800.66		

(5) 本期無計提、收回或轉回的壞賬準備情況。

(6) 本期無實際核銷的應收票據。

財務報表附註

2023年1-6月(除特別註明外,金額單位為人民幣元)



十六、母公司財務報表主要項目註釋(續)

2、應收賬款

(1) 按賬齡披露

賬齡	期末餘額	上年年末餘額
1年以內		
其中：3個月以內(含3個月)	1,054,022,738.04	1,076,740,210.05
4-6個月(含6個月)	46,138,151.72	44,506,320.44
7-12個月(含12個月)	5,017,048.03	21,451,752.19
1年以內小計：	1,105,177,937.79	1,142,698,282.68
1至2年(含2年)	17,797,940.01	9,397,726.70
2至3年(含3年)	583,393.13	476,987.55
3年以上	2,605,186.62	2,640,969.94
小計	1,126,164,457.55	1,155,213,966.87
減：壞賬準備	19,921,989.50	20,093,428.57
合計	1,106,242,468.05	1,135,120,538.30

(2) 按壞賬計提方法分類披露

類別	期末餘額					上年年末餘額				
	賬面餘額		壞賬準備		賬面價值	賬面餘額		壞賬準備		賬面價值
金額	比例(%)	金額	預期信用損失率(%)	金額		比例(%)	金額	預期信用損失率(%)		
按組合計提壞賬準備	1,126,164,457.55	100.00	19,921,989.50	1.77	1,106,242,468.05	1,155,213,966.87	100.00	20,093,428.57	1.74	1,135,120,538.30
其中：										
應收境內客戶	1,126,164,457.55	100.00	19,921,989.50	1.77	1,106,242,468.05	1,155,213,966.87	100.00	20,093,428.57	1.74	1,135,120,538.30
合計	1,126,164,457.55	100.00	19,921,989.50	1.77	1,106,242,468.05	1,155,213,966.87	100.00	20,093,428.57	1.74	1,135,120,538.30

財務報表附註

2023年1-6月(除特別註明外，金額單位為人民幣元)

十六、母公司財務報表主要項目註釋(續)

2、 應收賬款(續)

(2) 按壞賬計提方法分類披露(續)

按組合計提壞賬準備：

組合計提項目：應收境內客戶

	期末餘額			上年年末餘額		
	應收賬款	壞賬準備	預期信用損失率(%)	應收賬款	壞賬準備	預期信用損失率(%)
3個月以內(含3個月)	1,054,022,738.04	10,790,227.38	1.02	1,076,740,210.05	10,552,054.06	0.98
4-6個月(含6個月)	46,138,151.72	2,296,907.59	4.98	44,506,320.44	2,189,710.97	4.92
7-12個月(含12個月)	5,017,048.03	496,204.80	9.89	21,451,752.19	2,366,128.27	11.03
1至2年	17,797,940.01	3,324,587.92	18.68	9,397,726.70	2,005,474.88	21.34
2至3年	583,393.13	408,875.19	70.09	476,987.55	339,090.45	71.09
3年以上	2,605,186.62	2,605,186.62	100.00	2,640,969.94	2,640,969.94	100.00
合計	1,126,164,457.55	19,921,989.50	1.77	1,155,213,966.87	20,093,428.57	1.74

(3) 本期計提、收回或轉回的壞賬準備情況

	壞賬準備金額
期初餘額	20,093,428.57
本期計提	-171,439.07
本期收回或轉回	
本期核銷	
期末餘額	19,921,989.50

於2023年6月30日及2022年12月31日，本公司無已逾期但未減值的應收賬款。

(4) 本期無實際核銷的應收賬款情況

(5) 按欠款方歸集的應收賬款期末餘額前五名單位情況

本期按欠款方歸集的期末餘額前五名應收賬款匯總金額145,631,920.49元，佔應收賬款期末餘額合計數的比例12.93%，相應計提的壞賬準備期末餘額匯總金額1,485,832.84元。

財務報表附註

2023年1-6月(除特別註明外,金額單位為人民幣元)



十六、母公司財務報表主要項目註釋(續)

2、 應收賬款(續)

- (6) 本公司無因金融資產轉移而終止確認的應收賬款。
- (7) 本公司無轉移應收賬款且繼續涉入形成的資產、負債。

3、 其他應收款

項目	期末餘額	上年年末餘額
應收股利	426,883,888.07	386,843,888.07
其他應收款	690,925,778.59	754,659,476.70
合計	1,117,809,666.66	1,141,503,364.77

(1) 應收股利

項目	期末餘額	上年年末餘額
麗珠集團利民製藥廠	340,100,088.07	340,100,088.07
麗珠集團麗珠製藥廠	46,743,800.00	46,743,800.00
天津同仁堂集團股份有限公司	40,040,000.00	
小計：	426,883,888.07	386,843,888.07
減：壞賬準備		
合計	426,883,888.07	386,843,888.07

財務報表附註

2023年1-6月(除特別註明外，金額單位為人民幣元)

十六、母公司財務報表主要項目註釋(續)

3、其他應收款(續)

(1) 應收股利(續)

壞賬準備計提情況

期末，處於第一階段的壞賬準備：

類別	賬面餘額	未來12個月內的預期		壞賬準備	賬面價值	理由
		信用損失率(%)				
按單項計提壞賬準備	426,883,888.07				426,883,888.07	
應收股利	426,883,888.07				426,883,888.07	可以收回
合計	426,883,888.07				426,883,888.07	

2022年12月31日，壞賬準備計提情況：

截至2022年12月31日，處於第一階段的壞賬準備：

類別	賬面餘額	未來12個月內的預期		壞賬準備	賬面價值	理由
		信用損失率(%)				
按單項計提壞賬準備	386,843,888.07				386,843,888.07	
應收股利	386,843,888.07				386,843,888.07	可以收回
合計	386,843,888.07				386,843,888.07	

財務報表附註

2023年1-6月(除特別註明外，金額單位為人民幣元)



十六、母公司財務報表主要項目註釋(續)

3、其他應收款(續)

(2) 其他應收款

① 按款項性質披露

項目	期末餘額			上年年末餘額		
	賬面餘額	壞賬準備	賬面價值	賬面餘額	壞賬準備	賬面價值
保證金和押金及租賃費	500,000.00	4,400.00	495,600.00	500,000.00	80,050.00	419,950.00
備用金及業務借支	12,525,180.03	1,977,046.48	10,548,133.55	10,490,614.72	1,161,390.47	9,329,224.25
合併範圍內各公司的其他應收款	676,280,955.02		676,280,955.02	744,218,827.76		744,218,827.76
關聯企業往來	18,579.40	123.49	18,455.91	15,795.00	170.59	15,624.41
外部單位借款	5,000,000.00	5,000,000.00		5,000,000.00	5,000,000.00	
其他	3,608,894.36	26,260.25	3,582,634.11	714,534.52	38,684.24	675,850.28
合計	697,933,608.81	7,007,830.22	690,925,778.59	760,939,772.00	6,280,295.30	754,659,476.70

② 壞賬準備計提情況

期末，處於第一階段的壞賬準備：

類別	賬面餘額	未來12個月內的預期		賬面價值	理由
		信用損失率(%)	壞賬準備		
按組合計提壞賬準備	676,280,955.02			676,280,955.02	
合併範圍內各公司的 其他應收款	676,280,955.02			676,280,955.02	預計可以收回
合計	676,280,955.02			676,280,955.02	

財務報表附註

2023年1-6月(除特別註明外，金額單位為人民幣元)

十六、母公司財務報表主要項目註釋(續)

3、其他應收款(續)

(2) 其他應收款(續)

② 壞賬準備計提情況(續)

期末，處於第二階段的壞賬準備：

類別	賬面餘額	整個存續期預期		賬面價值	理由
		信用損失率 (%)	壞賬準備		
按組合計提壞賬準備	16,415,194.35	10.78	1,770,370.78	14,644,823.57	
應收保證金和押金及 租賃費	500,000.00	0.88	4,400.00	495,600.00	-
應收其他款項	15,915,194.35	11.10	1,765,970.78	14,149,223.57	-
合計	16,415,194.35	10.78	1,770,370.78	14,644,823.57	

期末，處於第三階段的壞賬準備：

類別	賬面餘額	整個存續期預期		賬面價值	理由
		信用損失率 (%)	壞賬準備		
按單項計提壞賬準備	5,237,459.44	100.00	5,237,459.44		
應收其他款項	5,237,459.44	100.00	5,237,459.44		預計收回可能性 很小
合計	5,237,459.44	100.00	5,237,459.44		

財務報表附註

2023年1-6月(除特別註明外，金額單位為人民幣元)



十六、母公司財務報表主要項目註釋(續)

3、其他應收款(續)

(2) 其他應收款(續)

② 壞賬準備計提情況(續)

2022年12月31日，壞賬準備計提情況：

截至2022年12月31日，處於第一階段的壞賬準備：

類別	賬面餘額	未來12個月內的預期		賬面價值	理由
		信用損失率(%)	壞賬準備		
按組合計提壞賬準備	744,218,827.76			744,218,827.76	
合併範圍內各公司的 其他應收款	744,218,827.76			744,218,827.76	預計可以收回
合計	744,218,827.76			744,218,827.76	

截至2022年12月31日，處於第二階段的壞賬準備：

類別	賬面餘額	整個存續期預期		賬面價值	理由
		信用損失率(%)	壞賬準備		
按組合計提壞賬準備	11,483,484.80	9.08	1,042,835.86	10,440,648.94	
應收保證金和押金及 租賃費	500,000.00	16.01	80,050.00	419,950.00	-
應收其他款項	10,983,484.80	8.77	962,785.86	10,020,698.94	-
合計	11,483,484.80	9.08	1,042,835.86	10,440,648.94	

財務報表附註

2023年1-6月(除特別註明外,金額單位為人民幣元)

十六、母公司財務報表主要項目註釋(續)

3、其他應收款(續)

(2) 其他應收款(續)

② 壞賬準備計提情況(續)

截至2022年12月31日,處於第三階段的壞賬準備:

類別	賬面餘額	整個存續期預期		賬面價值	理由
		信用損失率(%)	壞賬準備		
按單項計提壞賬準備	5,237,459.44	100.00	5,237,459.44		
應收其他款項	5,237,459.44	100.00	5,237,459.44		預計收回可能性 很小
合計	5,237,459.44	100.00	5,237,459.44		

③ 本期計提、收回或轉回的壞賬準備情況

壞賬準備	第一階段	第二階段	第三階段	合計
	未來12個月 預期信用損失	整個存續期		
		預期信用損失 (未發生信用減值)	預期信用損失 (已發生信用減值)	
期初餘額		1,042,835.86	5,237,459.44	6,280,295.30
本期計提		727,534.92		727,534.92
本期核銷				
期末餘額		1,770,370.78	5,237,459.44	7,007,830.22

④ 本期無實際核銷的其他應收款情況

財務報表附註

2023年1-6月(除特別註明外,金額單位為人民幣元)



十六、母公司財務報表主要項目註釋(續)

3、其他應收款(續)

(2) 其他應收款(續)

⑤ 按欠款方歸集的其他應收款期末餘額前五名單位情況

單位名稱	款項性質	其他應收款		佔其他應收款 期末餘額合計數 的比例(%)	壞賬準備 期末餘額
		期末餘額	賬齡		
麗珠集團(寧夏)製藥有限公司	往來款	531,219,946.10	1年以內344,453,369.93元, 1-2年186,766,576.17元	76.12	
安滔發展有限公司	往來款	122,505,489.45	1年以內56,168.53元, 1-2年235,724.43元, 2-3年 1,003,300.00元, 3年以上 121,210,296.49元	17.55	
麗珠集團疫苗工程股份有限公司	往來款	21,033,172.39	1年以內2,000.00元, 2-3年5,880.00元, 3年以上21,025,292.39元	3.01	
廣州銀河陽光生物製品有限公司	借款	5,000,000.00	5年以上	0.72	5,000,000.00
古田福興醫藥有限公司	往來款	990,327.80	1年以內84,743.76元, 1-2年27,824.26元, 3年以上877,759.78元	0.14	
合計	-	680,748,935.74	-	97.54	5,000,000.00

⑥ 本公司無因金融資產轉移而終止確認的其他應收款。

⑦ 本公司無轉移其他應收款且繼續涉入形成的資產、負債。

財務報表附註

2023年1-6月(除特別註明外,金額單位為人民幣元)

十六、母公司財務報表主要項目註釋(續)

4、長期股權投資

項目	期末餘額			上年年末餘額		
	賬面餘額	減值準備	賬面價值	賬面餘額	減值準備	賬面價值
對子公司投資	3,053,777,145.20	17,287,569.18	3,036,489,576.02	2,991,467,145.20	17,287,569.18	2,974,179,576.02
對聯營企業投資	811,570,349.45	1,200,000.00	810,370,349.45	811,254,149.69	1,200,000.00	810,054,149.69
合計	3,865,347,494.65	18,487,569.18	3,846,859,925.47	3,802,721,294.89	18,487,569.18	3,784,233,725.71

(1) 對子公司投資

被投資單位	期初餘額	本期增加	本期減少	期末餘額	本期計提減值準備	減值準備 期末餘額
珠海麗珠-拜阿蒙生物材料有限公司	3,934,721.95			3,934,721.95		
麗珠集團麗珠製藥廠	361,060,443.85			361,060,443.85		
四川光大製藥有限公司	170,872,457.35			170,872,457.35		
上海麗珠製藥有限公司	31,438,404.00			31,438,404.00		
珠海現代中藥高科技有限公司	4,539,975.00			4,539,975.00		
麗珠集團麗珠醫藥研究所	6,004,000.00			6,004,000.00		
麗珠(香港)有限公司	265,149,450.47			265,149,450.47		
麗安香港有限公司	140,000,000.00			140,000,000.00		
安滔發展有限公司	534,050.00			534,050.00		
麗珠集團新北江製藥股份有限公司	378,259,319.91			378,259,319.91		17,287,569.18
珠海麗珠試劑股份有限公司	2,357,200.00			2,357,200.00		
麗珠集團麗珠醫藥營銷有限公司	12,008,000.00			12,008,000.00		

財務報表附註

2023年1-6月(除特別註明外,金額單位為人民幣元)



十六、母公司財務報表主要項目註釋(續)

4、長期股權投資(續)

(1) 對子公司投資(續)

被投資單位	期初餘額	本期增加	本期減少	期末餘額	本期計提 減值準備	減值準備 期末餘額
麗珠集團利民製藥廠	184,301,219.52			184,301,219.52		
珠海市麗珠醫藥貿易有限公司	40,020,000.00			40,020,000.00		
麗珠集團疫苗工程股份有限公司	54,500,000.00			54,500,000.00		
古田福興醫藥有限公司	6,675,000.00			6,675,000.00		
珠海市麗珠醫藥股權投資管理有限公司	162,000,000.00	9,000,000.00		171,000,000.00		
珠海市麗珠微球科技有限公司	212,092,110.00			212,092,110.00		
珠海市麗珠生物醫藥科技有限公司	932,230,793.15			932,230,793.15		
上海麗予生物醫藥技術有限責任公司	990,000.00			990,000.00		
珠海市麗珠中藥現代化科技有限公司	15,000,000.00	15,000,000.00		30,000,000.00		
珠海市麗珠醫藥進出口貿易有限公司	7,500,000.00			7,500,000.00		
麗健(廣東)動物保健有限公司		38,250,000.00		38,250,000.00		
武漢康麗健康投資管理有限公司		60,000.00		60,000.00		
合計	2,991,467,145.20	62,310,000.00		3,053,777,145.20		17,287,569.18

財務報表附註

2023年1-6月(除特別註明外,金額單位為人民幣元)

十六、母公司財務報表主要項目註釋(續)

4、長期股權投資(續)

(2) 對聯營企業投資

被投資單位	期初餘額	本期增減變動							減值準備	期末餘額	
		追加/ 新增投資	減少投資	權益法下確認 的投資損益	其他綜合 收益調整	其他權益 變動	宣告發放現金 股利或利潤	計提減值 準備			其他
聯營企業											
麗珠醫用電子設備(廠)有限公司	1,200,000.00									1,200,000.00	1,200,000.00
廣東藍寶製藥有限公司	20,685,503.60			1,581,507.85						22,267,011.45	
深圳市有實科技有限公司	1,496,595.40			160,208.11						1,656,803.51	
珠海聖美生物診斷技術有限公司	61,291,769.61			-9,964,795.62						51,326,973.99	
天津同仁堂集團股份有限公司	726,580,281.08			48,579,279.42			40,040,000.00			735,119,560.50	
合計	811,254,149.69			40,356,199.76			40,040,000.00			811,570,349.45	1,200,000.00

財務報表附註

2023年1-6月(除特別註明外,金額單位為人民幣元)



十六、母公司財務報表主要項目註釋(續)

5、營業收入、營業成本

(1) 營業收入和營業成本情況

項目	本期發生額		上期發生額	
	收入	成本	收入	成本
主營業務	3,150,027,791.76	2,156,910,659.62	3,042,513,674.54	2,093,140,838.98
其他業務	14,138,547.02	11,187,564.60	11,224,318.99	8,756,459.34
合計	3,164,166,338.78	2,168,098,224.22	3,053,737,993.53	2,101,897,298.32

(2) 營業收入、營業成本按產品所屬領域劃分

項目	本期發生額		上期發生額	
	收入	成本	收入	成本
主營業務：				
化學製劑	2,501,088,856.11	1,805,580,499.26	2,723,880,642.05	1,913,694,646.74
中藥製劑	535,485,113.85	298,335,844.76	318,633,032.49	179,446,192.24
生物製品	113,453,821.80	52,994,315.60		
小計	3,150,027,791.76	2,156,910,659.62	3,042,513,674.54	2,093,140,838.98
其他業務：				
租賃收入	2,950,359.32		2,467,859.65	
其他	11,188,187.70	11,187,564.60	8,756,459.34	8,756,459.34
小計	14,138,547.02	11,187,564.60	11,224,318.99	8,756,459.34
合計	3,164,166,338.78	2,168,098,224.22	3,053,737,993.53	2,101,897,298.32

財務報表附註

2023年1-6月(除特別註明外,金額單位為人民幣元)

十六、母公司財務報表主要項目註釋(續)

5、營業收入、營業成本(續)

(3) 主營業務收入、主營業務成本按主要經營地區分解

項目	本期發生額		上期發生額	
	收入	成本	收入	成本
境內	3,150,027,791.76	2,156,910,659.62	3,042,513,674.54	2,093,140,838.98

(4) 主營業務收入、主營業務成本按收入確認時間分解

項目	本期發生額		上期發生額	
	收入	成本	收入	成本
商品(在某一時點確認)	3,150,027,791.76	2,156,910,659.62	3,042,513,674.54	2,093,140,838.98

財務報表附註

2023年1-6月(除特別註明外,金額單位為人民幣元)



十六、母公司財務報表主要項目註釋(續)

6、投資收益

項目	本期發生額	上期發生額
成本法核算的長期股權投資收益	535,760,000.00	975,303,800.00
權益法核算的長期股權投資收益	40,356,199.76	35,439,717.56
交易性金融資產持有期間的投資收益	95,587.48	95,587.48
處置交易性金融資產取得的投資收益	1,986.75	3,907,500.00
合計	576,213,773.99	1,014,746,605.04

財務報表附註

2023年1-6月(除特別註明外，金額單位為人民幣元)

十七、補充資料

1、 當期非經常性損益明細表

項目	本期發生額	上期發生額
非流動性資產處置損益	-328,226.00	-510,518.91
越權審批，或無正式批准文件，或偶發性的稅收返還、減免		
計入當期損益的政府補助(與公司正常經營業務密切相關，符合國家政策規定、按照一定標準定額或定量持續享受的政府補助除外)	101,904,879.34	79,946,913.82
對非金融企業收取的資金佔用費		
取得子公司、聯營企業及合營企業的投資成本小於取得投資時應享有被投資單位可辨認淨資產公允價值產生的收益		
非貨幣性資產交換損益		
委托他人投資或管理資產的損益		
因不可抗力因素，如遭受自然災害而計提的各項資產減值準備		
債務重組損益		
企業重組費用，如安置職工的支出、整合費用等交易價格顯失公允的交易產生的超過公允價值部分的損益		

財務報表附註

2023年1-6月(除特別註明外，金額單位為人民幣元)



十七、補充資料(續)

1、 當期非經常性損益明細表(續)

項目	本期發生額	上期發生額
同一控制下企業合併產生的子公司期初至合併日的當期淨損益		
與公司正常經營業務無關的或有事項產生的損益		
除同公司正常經營業務相關的有效套期保值業務外，持有交易性金融資產、金融負債產生的公允價值變動損益以及處置交易性金融資產、金融負債和債權投資取得的投資收益	-38,403,256.59	-89,624,563.81
單獨進行減值測試的應收款項減值準備轉回		
對外委托貸款取得的損益		
採用公允價值模式進行後續計量的投資性房地產公允價值變動產生的損益		
根據稅收、會計等法律、法規的要求對當期損益進行一次性調整對當期損益的影響		
受托經營取得的托管費收入		
除上述各項之外的其他營業外收入和支出	-5,061,822.32	-2,579,278.17
其他符合非經常性損益定義的損益項目		
非經常性損益總額	58,111,574.43	-12,767,447.07
減：非經常性損益的所得稅影響數	9,671,071.35	8,492,311.23
減：歸屬於少數股東的非經常性損益淨影響數(稅後)	7,575,843.74	7,617,926.17
歸屬於公司普通股股東的非經常性損益	40,864,659.34	-28,877,684.47

註： 非經常性損益項目中的數字「+」表示收益及收入，「-」表示損失或支出。

本公司對非經常性損益項目的確認依照《公開發行證券的公司信息披露解釋性公告第1號—非經常性損益》(證監會公告[2008]43號)的規定執行。

財務報表附註

2023年1-6月(除特別註明外，金額單位為人民幣元)

十七、補充資料(續)

2、淨資產收益率和每股收益

2023年1-6月

報告期利潤	加權平均 淨資產 收益率%	每股收益	
		基本 每股收益	稀釋 每股收益
歸屬於公司普通股股東的淨利潤	7.89	1.22	1.22
扣除非經常性損益後歸屬於公司普通股股東的淨利潤	7.61	1.17	1.17

2022年1-6月

報告期利潤	加權平均 淨資產 收益率%	每股收益	
		基本 每股收益	稀釋 每股收益
歸屬於公司普通股股東的淨利潤	7.63	1.09	1.09
扣除非經常性損益後歸屬於公司普通股股東的淨利潤	7.84	1.12	1.12

麗珠醫藥集團股份有限公司

董事長：朱保國

2023年8月23日