

香港交易及結算所有限公司及香港聯合交易所有限公司對本公告的內容概不負責，對其準確性或完整性亦不發表任何聲明，並明確表示，概不對因本公告全部或任何部分內容而產生或因依賴該等內容而引致的任何損失承擔任何責任。



青島港國際股份有限公司
QINGDAO PORT INTERNATIONAL CO., LTD.

Qingdao Port International Co., Ltd.

青島港國際股份有限公司

(於中華人民共和國成立的股份有限公司)

(股份代號：06198)

截至2023年6月30日止六個月之中期業績

財務摘要

截至2023年6月30日止六個月：

- 歸屬於母公司股東的淨利潤為人民幣25.64億元，較去年同期增長10.9%；
- 實現對合營和聯營公司投資收益為人民幣7.63億元，較去年同期增長17.8%；
及
- 基本每股收益為人民幣0.39元。

董事會欣然宣佈本集團截至2023年6月30日止六個月期間之未經審計的中期合併業績。此中期業績已由董事會審計委員會審閱。以下呈列的本集團未經審計中期合併資產負債表、未經審計中期合併利潤表及附註1至11乃摘自本集團截至2023年6月30日止六個月之未經審計的中期合併財務信息。

合併資產負債表

2023年6月30日

(除特別註明外，金額單位為人民幣元)

資 產	附註	2023年6月30日 (未經審計)	2022年12月31日 (經重述)
流動資產			
貨幣資金		10,630,778,312	9,183,323,879
交易性金融資產		604,898,333	999,864,829
應收票據		99,043,785	96,070,105
應收賬款	4	2,296,413,078	2,016,471,556
應收款項融資		337,366,773	280,619,222
預付款項		111,268,968	126,266,656
其他應收款		831,304,666	852,817,484
存貨		40,917,335	54,146,549
合同資產		56,733,062	123,966,449
一年內到期的非流動資產		2,714,386	2,717,391
其他流動資產		92,780,104	141,272,926
流動資產合計		15,104,218,802	13,877,537,046
非流動資產			
長期應收款		32,141,987	32,141,987
長期股權投資		14,011,651,110	12,888,086,094
其他非流動金融資產		393,840,402	393,840,402
投資性房地產		136,402,901	145,666,381
固定資產		22,939,777,567	22,183,661,213
在建工程		2,299,640,027	2,491,929,634
使用權資產		583,584,935	629,604,435
無形資產		3,179,823,815	3,202,177,728
開發支出		38,582,831	30,804,841
商譽		48,683,209	48,683,209
長期待攤費用		75,181,125	75,685,037
遞延所得稅資產		909,416,454	960,815,313
其他非流動資產		509,505,237	515,259,386
非流動資產合計		45,158,231,600	43,598,355,660
資產總計		60,262,450,402	57,475,892,706

合併資產負債表（續）

2023年6月30日

（除特別註明外，金額單位為人民幣元）

負債和股東權益	附註	2023年6月30日 (未經審計)	2022年12月31日 (經重述)
流動負債			
短期借款		530,118,974	269,088,147
應付票據		705,382,372	1,034,898,039
應付賬款	5	1,497,270,589	1,435,308,348
預收款項		31,621,657	9,224,728
合同負債		362,279,067	273,592,129
應付職工薪酬		660,306,857	631,271,564
應交稅費		376,009,684	306,380,839
其他應付款		5,906,279,451	3,985,877,916
一年內到期的非流動負債		576,479,802	720,194,743
其他流動負債		27,055,612	21,117,185
流動負債合計		10,672,804,065	8,686,953,638
非流動負債			
長期借款		1,731,596,340	1,542,527,600
租賃負債		395,220,877	482,364,123
長期應付款		394,703,587	374,006,498
預計負債		30,844,000	30,844,000
遞延收益		312,706,178	323,941,118
長期應付職工薪酬		2,457,280,000	2,426,440,000
遞延所得稅負債		49,454,504	50,374,062
其他非流動負債		2,180,965,835	2,281,541,172
非流動負債合計		7,552,771,321	7,512,038,573
負債合計		18,225,575,386	16,198,992,211
股東權益			
股本		6,491,100,000	6,491,100,000
資本公積		11,889,480,907	11,878,388,652
其他綜合收益		(130,784,753)	(43,501,228)
專項儲備		25,435,223	12,449,939
盈餘公積		2,419,818,733	2,419,818,733
未分配利潤		17,456,754,331	16,641,280,437
歸屬於母公司股東權益合計		38,151,804,441	37,399,536,533
少數股東權益		3,885,070,575	3,877,363,962
股東權益合計		42,036,875,016	41,276,900,495
負債及股東權益總計		60,262,450,402	57,475,892,706

合併利潤表

截至 2023 年 6 月 30 日止六個月期間

(除特別註明外，金額單位為人民幣元)

項 目	附註	截至 2023 年 6 月 30 日止 六個月期間 (未經審計)	截至 2022 年 6 月 30 日止 六個月期間 (未經審計) (經重述)
一、營業收入	7	9,157,526,190	9,946,339,818
減：營業成本	7	(5,781,389,194)	(6,781,515,883)
稅金及附加	8	(79,789,217)	(74,309,297)
銷售費用		(69,072,948)	(25,388,262)
管理費用		(496,909,039)	(452,139,186)
研發費用		(50,752,626)	(55,906,928)
財務費用		(52,767,006)	124,140,789
其中：利息費用		79,019,717	78,607,649
利息收入		59,101,367	185,702,570
加：其他收益		58,991,626	102,559,170
投資收益		782,224,533	684,614,746
其中：對聯營公司和合營公司投資收益		762,711,885	647,398,403
公允價值變動收益		(1,018,336)	(326,550)
信用減值損失		57,780,724	(32,993,389)
資產減值損失		912,911	(6,104,068)
資產處置收益		4,906,263	1,364,270
二、營業利潤		3,530,643,881	3,430,335,230
加：營業外收入		2,023,367	6,872,134
減：營業外支出		(270,718)	(8,389,398)
三、利潤總額		3,532,396,530	3,428,817,966
減：所得稅費用	9	(664,890,289)	(715,172,063)
四、淨利潤		2,867,506,241	2,713,645,903
其中：同一控制下企業合併中被合併方在 合併前實現的淨利潤		-	(5,675,058)
按經營持續性分類			
持續經營淨利潤		2,867,506,241	2,528,248,884
終止經營淨利潤		-	185,397,019
按所有權歸屬分類			
少數股東損益		303,979,117	401,056,418
歸屬於母公司股東的淨利潤		2,563,527,124	2,312,589,485

合併利潤表（續）

截至 2023 年 6 月 30 日止六個月期間

（除特別註明外，金額單位為人民幣元）

項 目	附註	截至 2023 年 6 月 30 日止 六個月期間 (未經審計)	截至 2022 年 6 月 30 日止 六個月期間 (未經審計) (經重述)
五、其他綜合收益的稅後淨額		(90,050,693)	13,950,150
歸屬於母公司股東的其他綜合收益的稅後淨額			
不能重分類進損益的其他綜合收益			
重新計量設定受益計劃變動額		(95,392,832)	-
權益法下不能轉損益的其他綜合收益		-	2,401,000
將重分類進損益的其他綜合收益			
其他債權投資公允價值變動		-	8,084,405
權益法下能轉損益的其他綜合收益		8,109,307	-
歸屬於少數股東的其他綜合收益的稅後淨額		(2,767,168)	3,464,745
六、綜合收益總額		2,777,455,548	2,727,596,053
歸屬於母公司股東的綜合收益總額		2,476,243,599	2,323,074,890
歸屬於少數股東的綜合收益總額		301,211,949	404,521,163
七、每股收益	10		
基本每股收益(人民幣元)		0.39	0.36
稀釋每股收益(人民幣元)		0.39	0.36

附註

1 公司基本情況

本公司是由青島港集團作為主發起人，並聯合碼來倉儲（深圳）有限公司、青島遠洋運輸有限公司（現更名為中遠海運（青島）有限公司）、中海碼頭發展、光大控股（青島）融資租賃有限公司及青島國際投資有限公司共同發起設立，於2013年11月15日（「公司成立日」）在中國山東省青島市註冊成立的股份有限公司，現註冊地址為中國山東省青島市黃島區經八路12號。

本公司H股股票於2014年6月6日在香港聯交所主板上市。

本公司於2017年5月18日完成配售新H股243,000,000股，配售價格為每股4.32元港幣（約折合人民幣3.81元）。配售完成後本公司已發行總股本增至5,021,204,000股。

本公司於2017年5月22日向上海中海碼頭定向增發內資股1,015,520,000股，每股認購價為人民幣5.71元。定向增發內資股完成後，本公司總股本增至6,036,724,000股。

本公司於2019年1月21日完成首次公開發行人民幣普通股（A股）454,376,000股並在上海證券交易所主板上市，每股面值人民幣1.00元，每股發行價為人民幣4.61元。A股發行完成後，本公司總股本增至6,491,100,000股。

於2023年6月30日，本公司總股本為6,491,100,000股，每股面值為人民幣1.00元，其中A股和H股分別為5,392,075,000股和1,099,025,000股，分別佔總股本的83.07%和16.93%。其中，青島港集團對本公司直接及間接的持股比例總計為55.77%（於2023年6月30日，青島港集團參與轉融通證券出借業務，將持有的本公司3,700,000股無限售條件流通股出借給中國證券金融股份有限公司，所涉及的股份不發生所有權轉移）。

1 公司基本情況（續）

本集團主要經營集裝箱、金屬礦石、煤炭、原油、糧食、件雜貨等各類進出口貨物的裝卸、堆存、物流等港口及相關業務，以及建築施工、供電、供油等港口配套業務。

2 財務報表的編制基礎

本財務報表按照財政部於2006年2月15日及以後期間頒佈的《企業會計準則—基本準則》、各項具體會計準則及相關規定（以下合稱「**企業會計準則**」）以及中國證券監督管理委員會《公開發行證券的公司信息披露編報規則第15號—財務報告的一般規定》的披露規定編制。

本財務報表以持續經營為基礎編制。

新的香港《公司條例》自2014年3月3日起生效。本財務報表的若干相關事項已根據香港《公司條例》的要求進行披露。

(1) 合併財務報表編制基礎

青島港集團於本公司成立前按青島市國資委批准的重組方案進行重組並將部分業務注入本公司，此事項被視為同一控制下的企業合併。根據企業會計準則，在編制本集團的合併財務報表時，青島港集團於公司成立日投入本公司作為設立出資之資產及負債仍然以原賬面價值列賬，而並非按重組過程中國有資產管理部門批准的評估值列賬，評估值與賬面價值之間的差額沖減合併財務報表的股東權益。

2 財務報表的編制基礎（續）

而本公司的若干附屬公司在由非公司制企業改建為公司制企業時對其資產及負債進行了評估，按《企業會計準則解釋第1號》的規定，該等公司制改建公司的資產及負債於其公司制企業成立之日起按國有資產管理部門批准的評估值併入本集團的合併財務報表。

(2) 公司財務報表編制基礎

在編制公司財務報表時，青島港集團作為資本投入本公司的注入資產及負債按國有資產管理部門批准的評估值為基礎，計入本公司的資產負債表。

3 重要會計政策變更

財政部於2022年頒佈了《關於印發〈企業會計準則解釋第16號〉的通知》(以下簡稱「**解釋16號**」)。在編制2023年度中期財務報表時，本集團及本公司已選擇自2023年1月1日起採用解釋16號中有關單項交易產生的資產和負債相關遞延所得稅不適用初始確認豁免的會計處理規定，並採用追溯調整法處理，相應調整2022年年初留存收益及其他相關財務報表項目，2022年度的比較財務報表已相應重列，具體影響如下：

3 重要會計政策變更（續）

有關單項交易產生的資產和負債相關遞延所得稅不適用初始確認豁免的會計處理：

會計政策變更的內容和原因	受影響的報表項目名稱	影響金額	
		2022年1月1日	
		本集團	本公司
針對租賃期開始日	遞延所得稅資產/(負債)	(3,292,974)	533,635
初始確認租賃負債	未分配利潤	3,269,896	(533,635)
並計入使用權資產	少數股東權益	23,078	-
的租賃交易而產生			
的等額應納稅暫時		2022年12月31日	
性差異和可抵扣暫		本集團	本公司
時性差異，本集團			
及本公司相應確認	遞延所得稅資產/(負債)	(17,655)	316,405
為遞延所得稅負債	未分配利潤	204,748	(316,405)
和遞延所得稅資	少數股東權益	(187,093)	-
產。			
		2022年1-6月	
		本集團	本公司
	所得稅費用	(1,662,226)	(5,061,210)

4 應收賬款

	2023年6月30日 (未經審計)	2022年12月31日
應收賬款	2,431,327,272	2,224,386,597
減：壞賬準備	<u>(134,914,194)</u>	<u>(207,915,041)</u>
合計	<u>2,296,413,078</u>	<u>2,016,471,556</u>

本集團部分業務以收取現金、預收款、銀行承兌匯票或商業承兌匯票的方式進行，其餘業務則附有30至90天的信用期。

應收賬款按其入賬日期的賬齡分析如下：

	2023年6月30日 (未經審計)	2022年12月31日
一年以內	2,283,616,361	1,950,153,368
一到二年	90,878,172	64,235,583
二到三年	27,954,029	70,560,834
三年以上	<u>28,878,710</u>	<u>139,436,812</u>
合計	<u>2,431,327,272</u>	<u>2,224,386,597</u>

應收賬款主要依據業務發生日期入賬，按入賬日期列示的應收賬款賬齡與按發票日期列示的賬齡基本一致。

5 應付賬款

	2023年6月30日 (未經審計)	2022年12月31日
應付分包裝卸費	331,148,860	220,621,741
應付分包代理費	300,009,555	285,090,103
應付材料款	224,428,487	270,417,932
應付運輸費	170,428,977	217,304,802
應付修理費	165,034,583	174,323,112
應付工程分包款	80,472,656	100,713,236
應付租賃費	68,781,904	40,165,079
應付倉儲費	65,638,309	34,582,520
其他	91,327,258	92,089,823
合計	<u>1,497,270,589</u>	<u>1,435,308,348</u>

應付賬款按其入賬日期的賬齡分析如下：

	2023年6月30日 (未經審計)	2022年12月31日
一年以內	1,402,580,882	1,327,397,208
一年以上	<u>94,689,707</u>	<u>107,911,140</u>
合計	<u>1,497,270,589</u>	<u>1,435,308,348</u>

於2023年6月30日，賬齡超過一年的應付賬款為人民幣94,689,707元（2022年12月31日：人民幣107,911,140元），主要為應付工程分包款及修理費，由於工程尚未結算，該款項尚未進行最後清算。

應付賬款主要依據業務發生日期入賬，按入賬日期列示的賬齡與按發票日期列示的賬齡基本一致。

6 股息

根據2023年3月29日董事會決議及2023年6月6日本公司股東週年大會決議，本公司擬向全體股東派發2022年現金股利，每千股人民幣269.3元（含稅），按已發行股份6,491,100,000股計算，擬派發現金股利共計人民幣174,805.32萬元（含稅）。

截至2023年6月30日止六個月期間，董事會未宣告發放中期股息（截至2022年6月30日止六個月期間：無）。

7 營業收入和營業成本

	截至 2023 年 6 月 30 日止 六個月期間 (未經審計)	截至 2022 年 6 月 30 日止 六個月期間 (未經審計)
主營業務收入	8,452,159,742	9,115,064,900
其他業務收入	705,366,448	831,274,918
	<u>9,157,526,190</u>	<u>9,946,339,818</u>
	截至 2023 年 6 月 30 日止 六個月期間 (未經審計)	截至 2022 年 6 月 30 日止 六個月期間 (未經審計)
主營業務成本	(5,324,551,784)	(6,186,884,208)
其他業務成本	(456,837,410)	(594,631,675)
	<u>(5,781,389,194)</u>	<u>(6,781,515,883)</u>

8 稅金及附加

	截至 2023 年 6 月 30 日止 六個月期間 (未經審計)	截至 2022 年 6 月 30 日止 六個月期間 (未經審計)
土地使用稅	36,237,725	33,919,897
城市維護建設稅	12,157,840	13,421,290
房產稅	11,656,247	6,320,065
教育費附加	8,684,171	9,605,791
印花稅	4,410,383	4,962,733
其他	6,642,851	6,079,521
	<hr/> 79,789,217	<hr/> 74,309,297

9 所得稅費

	截至 2023 年 6 月 30 日止 六個月期間 (未經審計)	截至 2022 年 6 月 30 日止 六個月期間 (未經審計) (經重述)
按稅法及相關規定計 算的當期所得稅	615,773,722	710,279,429
遞延所得稅	49,116,567	4,892,634
	<hr/> 664,890,289	<hr/> 715,172,063

將基於合併利潤表的利潤總額採用適用稅率計算的所得稅調節為所得稅費用：

	截至 2023 年 6 月 30 日止 六個月期間 (未經審計)	截至 2022 年 6 月 30 日止 六個月期間 (未經審計) (經重述)
利潤總額	3,532,396,530	3,428,817,966
按適用稅率計算的所得稅費用	883,099,133	857,204,492
優惠稅率的影響	(51,133,593)	(947,309)
非應納稅投資收益	(190,677,971)	(161,849,601)
殘疾人工資加計扣除	(473,739)	(506,748)
不得扣除的成本、費用和損失	19,942,532	21,631,785
當期未確認遞延所得稅資產的 可抵扣虧損	3,787,930	730,227
使用前期未確認遞延所得稅資產的 可抵扣虧損	(1,804,262)	(2,969,031)
當期未確認遞延所得稅資產的 可抵扣暫時性差異	2,150,259	1,878,248
所得稅費用	664,890,289	715,172,063

10 每股收益

(1) 基本每股收益

基本每股收益以歸屬於母公司普通股股東的合併淨利潤除以母公司發行在外普通股的加權平均數計算：

	截至 2023 年 6 月 30 日止 六個月期間 (未經審計)	截至 2022 年 6 月 30 日止 六個月期間 (未經審計) (經重述)
歸屬於母公司普通股股東的合併 淨利潤	2,563,527,124	2,312,589,485
本公司發行在外普通股的加權平 均數	6,491,100,000	6,491,100,000
基本每股收益	0.39	0.36
其中：		
— 持續經營基本每股收益	0.39	0.34
— 終止經營基本每股收益	-	0.02

(2) 稀釋每股收益

稀釋每股收益以根據稀釋性潛在普通股調整後的歸屬於母公司普通股股東的合併淨利潤除以調整後的本公司發行在外普通股的加權平均數計算。截至 2023 年 6 月 30 日止六個月期間，本公司不存在具有稀釋性的潛在普通股（截至 2022 年 6 月 30 日止六個月期間：無），因此，稀釋每股收益等於基本每股收益。

11 分部信息

本集團管理層按提供的服務類別來評價本集團的經營情況，並以此來確定報告分部。由於各種業務需要不同的技術和市場戰略，因此，本集團分別獨立管理各個報告分部的生產經營活動，分別評價其經營成果，以決定向其配置資源並評價其業績。

本集團有五個報告分部，分別為：

- 集裝箱處理及配套服務分部，負責集裝箱的裝卸、堆存及港務管理等業務；
- 金屬礦石、煤炭及其他貨物處理以及配套服務分部，負責金屬礦石、煤炭、糧食、件雜貨及其他貨物的裝卸、堆存及港務管理等業務；
- 液體散貨處理及配套服務分部，負責原油及其他液體散貨的裝卸、堆存、運輸及港務管理等業務；
- 物流及港口增值服務分部，負責場站、物流運輸、貨運代理、輪駁、理貨等業務；
及
- 港口配套服務分部，負責建築安裝工程施工、港區供電、供油等業務。

註：於2022年度，山東港口財務公司由本公司之附屬公司變更為聯營公司，自本報告期起本集團不再列示金融分部。

本集團的主要經營均位於中國境內。本集團管理層未按地區獨立管理生產經營活動，因此本集團未單獨列示按地區分類的分部業績。

分部間轉移價格參照市場價格按雙方協議價確定，資產根據分部的經營以及資產的所在位置進行分配，負債根據分部的經營進行分配。

11 分部信息 (續)

(1) 截至 2023 年 6 月 30 日止六個月期間及 2023 年 6 月 30 日分部信息列示如下(未經審計)：

	集裝箱處理及 配套服務	金屬礦石、煤炭 及其他貨物處理 以及配套服務	液體散貨處理 及配套服務	物流及港口 增值服務	港口配套服務	未分配金額	分部間抵銷	合計
對外交易收入	601,136,120	2,137,401,727	2,031,383,431	3,599,819,866	787,785,046	-	-	9,157,526,190
分部間交易收入	84,263,571	84,338,949	71,367,342	43,213,039	544,234,442	-	(827,417,343)	-
對外營業成本	(125,771,534)	(1,624,188,854)	(767,002,965)	(2,735,696,585)	(528,729,256)	-	-	(5,781,389,194)
分部間交易成本	(84,263,571)	(93,136,518)	(85,461,397)	(42,167,081)	(493,917,516)	-	798,946,083	-
利息收入	3,568,518	3,285,495	12,170,105	15,232,420	5,187,954	19,656,875	-	59,101,367
利息費用	(12,207,793)	(35,238,952)	(70,740,086)	(10,870,410)	(543,558)	(3,279,641)	53,860,723	(79,019,717)
對聯營和合營公司的投 資收益	478,833,716	14,541,543	139,379,913	43,611,574	95,266,087	(15,392,498)	6,471,550	762,711,885
其他投資收益	3,616,381	-	-	(73,305)	5,401,724	64,428,571	(53,860,723)	19,512,648
資產減值損失	-	-	192,558	-	720,353	-	-	912,911
信用減值損失	-	(529,001)	1,635,961	(18,010,682)	74,684,446	-	-	57,780,724
使用權資產折舊費	-	(2,380,851)	(10,445,911)	(42,811,934)	(1,752,885)	(17,679,276)	-	(75,070,857)
折舊費和攤銷費	(33,234,706)	(155,266,848)	(267,423,244)	(67,078,020)	(115,604,019)	(27,648,358)	-	(666,255,195)
利潤總額	880,056,629	329,071,422	1,290,702,639	784,851,383	359,589,178	(89,875,011)	(21,999,710)	3,532,396,530
所得稅費用	(85,621,146)	(18,706,607)	(206,120,687)	(177,983,647)	(47,869,722)	(128,588,480)	-	(664,890,289)
淨利潤	794,435,483	310,364,815	1,084,581,952	606,867,736	311,719,456	(218,463,491)	(21,999,710)	2,867,506,241
資產總額	10,794,632,306	10,716,141,839	17,072,855,258	7,356,203,424	7,857,825,352	9,742,888,586	(3,278,096,363)	60,262,450,402
負債總額	1,096,445,149	5,277,235,847	5,442,498,252	2,231,671,843	3,893,480,639	3,579,096,910	(3,294,853,254)	18,225,575,386
折舊費用和攤銷費用以 外的其他非現金費用	736,751	22,398,099	8,143,363	11,678,673	6,279,065	2,545,518	-	51,781,469
對聯營公司和合營公司 的長期股權投資	7,122,921,740	1,209,507,139	2,408,192,266	640,172,233	2,355,278,736	275,578,996	-	14,011,651,110
非流動資產增加額(i)	1,049,813	444,808,975	670,020,685	40,237,804	117,306,036	8,308,915	(40,072,138)	1,241,660,090

(i) 非流動資產不包括金融資產、長期股權投資和遞延所得稅資產。

11 分部信息 (續)

(2) 截至 2022 年 6 月 30 日止六個月期間及 2022 年 12 月 31 日分部信息列示如下(未經審計) (經重述):

(a) 截至 2022 年 6 月 30 日止六個月期間分部信息

	集裝箱處理及 配套服務	金屬礦石、煤炭 及其他貨物處理 以及配套服務	液體散貨處理 及配套服務	物流及港口 增值服務	港口配套 服務	金融服務	未分配金額	分部間抵銷	合計
對外交易收入	534,367,483	2,048,236,158	1,832,636,043	4,275,870,067	1,255,230,067	173,831,356	-	-	10,120,171,174
分部間交易收入	31,254,495	40,033,277	36,777	5,331,211	453,750,549	78,154,539	-	(608,560,848)	-
對外營業成本	(162,541,239)	(1,600,206,879)	(643,259,693)	(3,416,775,376)	(958,732,696)	(35,872,667)	-	-	(6,817,388,550)
分部間交易成本	(31,254,495)	(40,033,277)	(36,777)	(5,331,211)	(42,310,312)	(408,361,796)	-	527,327,868	-
利息收入	1,531,925	2,165,628	10,931,833	7,384,899	2,519,604	-	29,647,637	(42,310,312)	11,871,214
利息費用	(12,172,439)	(38,909,324)	(83,587,110)	(28,515,349)	(12,881,156)	-	(3,242,984)	136,573,380	(42,734,982)
對聯營和合營公司的投資收 益	463,789,560	(5,065,351)	151,112,783	36,941,536	14,099,371	7,703,223	(25,420,591)	4,237,872	647,398,403
其他投資收益	-	-	-	-	(1,070,212)	26,125,555	72,145,413	(59,984,413)	37,216,343
資產減值損失	-	-	-	-	(6,104,068)	-	-	-	(6,104,068)
信用減值損失	(26,532)	5,992,193	(21,316,345)	(27,115,328)	(16,885,270)	26,357,893	-	-	(32,993,389)
使用權資產折舊費	-	-	-	(36,768,507)	(18,225,845)	-	-	-	(54,994,352)
折舊費和攤銷費	(26,473,145)	(156,019,229)	(197,610,821)	(63,873,854)	(114,431,855)	(990,132)	(19,282,329)	-	(578,681,365)
利潤總額	801,715,446	272,656,105	1,243,082,105	753,734,220	211,652,587	226,200,755	(37,573,675)	(42,649,577)	3,428,817,966
所得稅費用	(64,059,790)	(9,446,603)	(244,633,904)	(143,486,915)	(5,951,246)	(61,978,895)	(185,614,710)	-	(715,172,063)
淨利潤	737,655,656	263,209,502	998,448,201	610,247,305	205,701,341	164,221,860	(223,188,385)	(42,649,577)	2,713,645,903
折舊費用和攤銷費用以外的 其他非現金費用	1,330,000	40,242,087	20,157,757	23,515,322	11,455,624	-	13,573,488	-	110,274,278
非流動資產增加額(i)	5,117,150	998,975,092	1,486,723,917	108,308,252	512,013,107	136,032	276,533,346	(24,767,691)	3,363,039,205

(i) 非流動資產不包括金融資產、長期股權投資和遞延所得稅資產。

11 分部信息（續）

(2) 截至 2022 年 6 月 30 日止六個月期間及 2022 年 12 月 31 日分部信息列示如下(未經審計) (經重述):

(b) 2022 年 12 月 31 日分部信息

	集裝箱處理及 配套服務	金屬礦石、煤炭 及其他貨物處理 以及配套服務	液體散貨處理 及配套服務	物流及港口 增值服務	港口配套 服務	金融服務	未分配金額	分部間抵銷	合計
資產總額	10,807,397,032	10,323,963,035	15,310,287,982	6,519,350,437	7,234,836,265	1,898,484,081	8,949,763,295	(3,568,189,421)	57,475,892,706
負債總額	906,056,959	4,295,119,903	5,143,386,223	2,204,994,351	3,914,303,464	-	3,245,690,805	(3,510,559,494)	16,198,992,211
對聯營公司和合 營公司的長期 股權投資	6,640,226,239	1,198,818,922	1,905,358,893	606,784,313	447,442,152	1,798,484,081	290,971,494	-	12,888,086,094

11 分部信息（續）

(3) 分部信息中對外交易收入、利息收入、營業成本及利息費用與合併利潤表中金額差異調節如下：

	截至 2023 年 6 月 30 日止 六個月期間 (未經審計)	截至 2022 年 6 月 30 日止 六個月期間 (未經審計)
營業收入-		
分部信息中對外交易收入	9,157,526,190	10,120,171,174
山東港口財務公司對外利息收入重分類(i)	—	(173,831,356)
合併營業收入	<u>9,157,526,190</u>	<u>9,946,339,818</u>
利息收入-		
分部信息中利息收入	59,101,367	11,871,214
山東港口財務公司對外利息收入重分類(i)	—	173,831,356
合併利息收入	<u>59,101,367</u>	<u>185,702,570</u>
營業成本-		
分部信息中的營業成本	5,781,389,194	6,817,388,550
山東港口財務公司對外利息支出重分類(ii)	—	(35,872,667)
合併營業成本	<u>5,781,389,194</u>	<u>6,781,515,883</u>
利息支出-		
分部信息中利息支出	79,019,717	42,734,982
山東港口財務公司對外利息支出重分類(ii)	—	35,872,667
合併利息支出	<u>79,019,717</u>	<u>78,607,649</u>

(i) 分部信息中對外交易收入包含山東港口財務公司對外利息收入，該利息收入在合併報表中計入財務費用-利息收入。

(ii) 分部信息中營業成本包含山東港口財務公司對外利息支出，該利息支出在合併報表中計入財務費用-利息支出。

本集團主要的對外交易收入總額，以及本集團除金融資產及遞延所得稅資產之外的非流動資產主要在國內取得或位於國內。

管理層討論及分析

一、國際國內形勢

1、總體形勢

2023 年上半年，世界政治經濟形勢依舊錯綜複雜，國內經濟社會全面恢復常態化運行，宏觀政策顯效發力，國民經濟回升向好，高品質發展穩步推進，國內生產總值 (GDP) 同比增長 5.5%。2023 年上半年，貨物貿易進出口總額同比增長 2.1%，一般貿易進出口總額同比增長 4%，佔進出口總額的比重為 65.5%，比上年同期提高 1.2 個百分點（來源：國家統計局）。

2、港口行業運行情況

2023 年上半年，中國沿海港口貨物吞吐量同比增長 7.3%，其中集裝箱吞吐量同比增長 4.2%，保持穩定增長（來源：中國交通運輸部）。2023 年上半年，青島港口貨物吞吐量位居中國沿海港口第四位，集裝箱吞吐量位居中國沿海港口第三位，外貿吞吐量繼續保持中國沿海港口第二位、中國北方港口第一位（來源：中國交通運輸部）。

二、本集團業務及財務狀況回顧

1、整體回顧

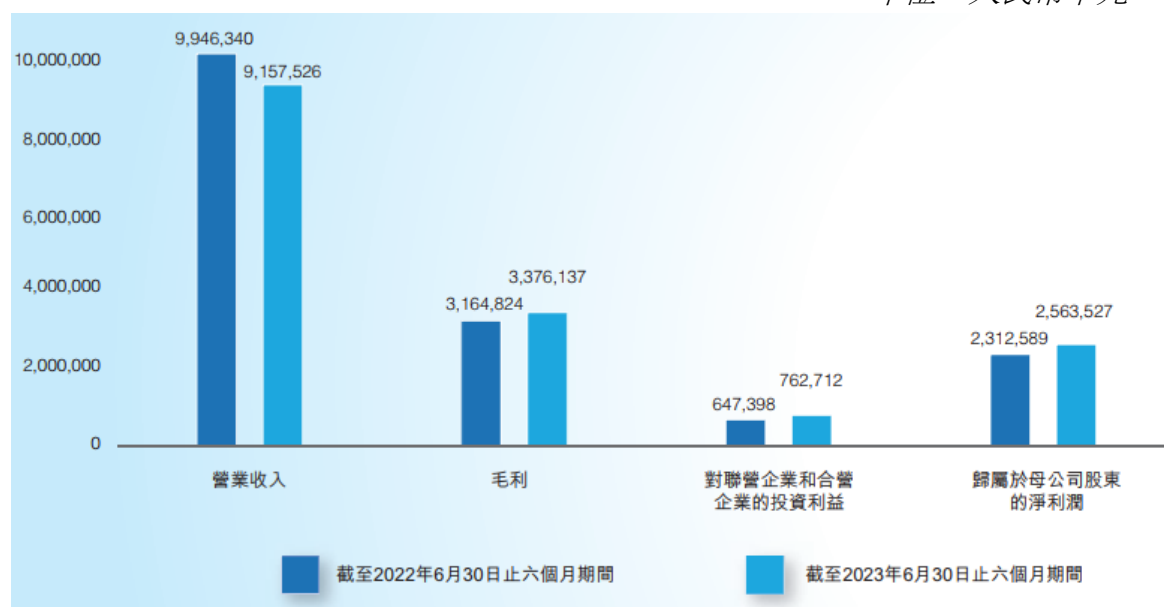
2023 年以來，面對嚴峻複雜的國際形勢，本集團聚焦港口主業，統籌港口資源，充分發揮山東港口一體化發展優勢，搶抓山東自貿區、上合示範區和 RCEP 先行示範區等政策賦能機遇，持續海向增航線、擴艙容、拓中轉，陸向開班列、建陸港、拓貨源，加快構建「以國內大循環為主體、國內國際雙循環相互促進」的新發展格局，經營業績保持穩健增長，港口輻射能力進一步增強，沿黃流域「出海口」和對外開放「橋頭堡」地位更加穩固，樞紐港地位進一步提升。

截至 2023 年 6 月 30 日止六個月期間，本集團（不計及本公司持有的相關合營及聯營公司的權益比例）實現貨物吞吐量 33,229 萬噸，同比增長 5.4%；實現集裝箱吞吐量 1,452 萬 TEU，同比增長 11.6%。

主要經營指標具體情況如下：

主要經營業績指標對比

單位：人民幣千元



截至2023年6月30日止六個月期間，本集團實現營業收入人民幣91.58億元，較去年同期減少人民幣7.89億元，降幅為7.9%，主要為物流及港口增值服務板塊因海運費降低導致貨運代理業務收入減少。

截至2023年6月30日止六個月期間，本集團實現毛利人民幣33.76億元，較去年同期增加人民幣2.11億元，增幅為6.7%，主要為集裝箱處理及配套服務板塊和金屬礦石、煤炭及其他貨物處理及配套服務板塊毛利增加。

截至2023年6月30日止六個月期間，本集團實現對合營和聯營公司投資收益人民幣7.63億元，較去年同期增加人民幣1.15億元，增幅為17.8%，主要為港口配套服務板塊和金屬礦石、煤炭及其他貨物處理及配套服務板塊投資收益增加。

截至2023年6月30日止六個月期間，本集團產生財務費用人民幣0.53億元，較去年同期增加人民幣1.77億元，增幅為142.5%，主要為山東港口財務公司2022年下半年變更為聯營公司，利息淨收益減少；因本期持有的美元減少，匯兌收益減少。

截至2023年6月30日止六個月期間，本集團實現歸屬於母公司股東的淨利潤人民幣25.64億元，較去年同期增加人民幣2.51億元，增幅為10.9%，主要為集裝箱處理及配套服務板塊和金屬礦石、煤炭及其他貨物處理及配套服務板塊利潤增加。

2、分部回顧

本集團各業務分部業績（利潤總額）列示如下：

各業務分部業績佔比表

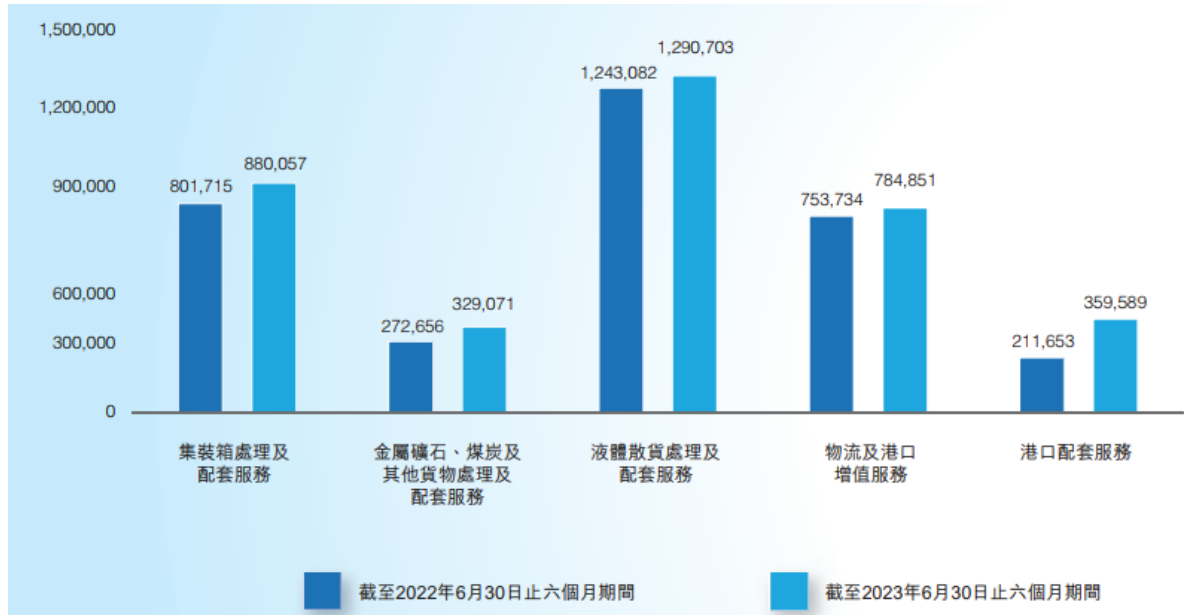
單位：人民幣千元

業務分部	截至6月30日止六個月期間				
	2023年		2022年		變動比例
	金額	分部佔比	金額	分部佔比	
集裝箱處理及配套服務	880,057	24.2%	801,715	22.9%	9.8%
金屬礦石、煤炭及其他 貨物處理及配套服務	329,071	9.0%	272,656	7.8%	20.7%
液體散貨處理及配套服務	1,290,703	35.4%	1,243,082	35.4%	3.8%
物流及港口增值服務	784,851	21.5%	753,734	21.5%	4.1%
港口配套服務	359,589	9.9%	211,653	6.0%	69.9%
金融服務	-	-	226,201	6.4%	-100.0%
抵銷前業績合計	3,644,271	100.0%	3,509,041	100.0%	3.9%

註：於2022年度，山東港口財務公司由本公司之附屬公司變更為聯營公司，自本報告期起本集團不再列示金融分部，對山東港口財務公司的投資收益併入港口配套服務分部。

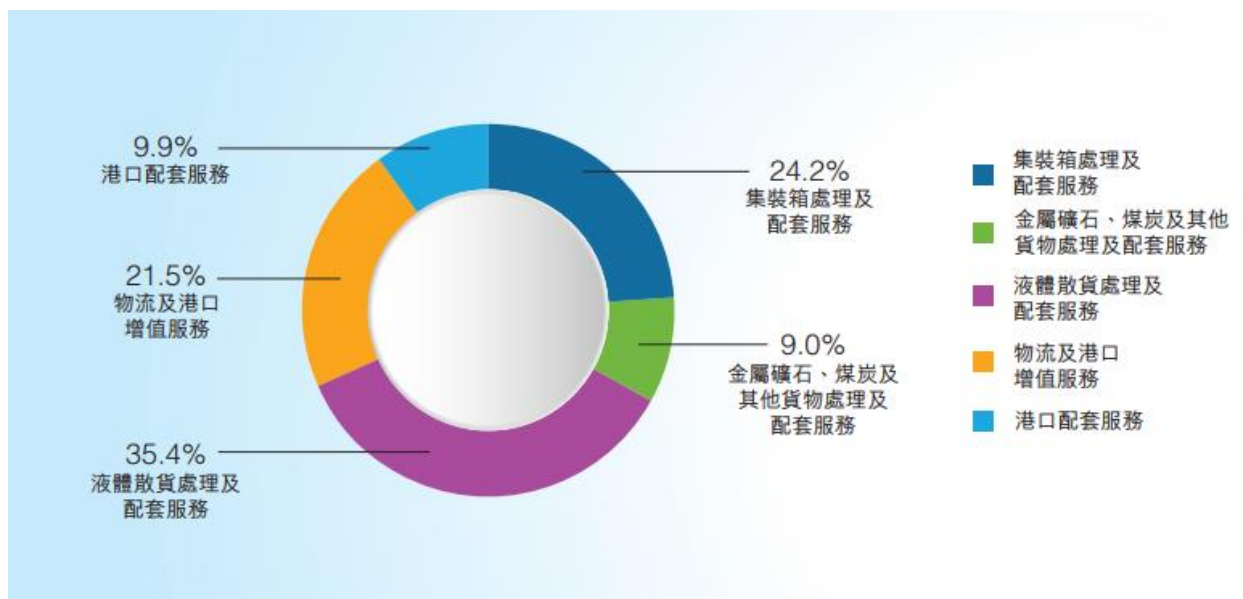
各業務分部業績對比表

單位：人民幣千元



截至2023年6月30日止六個月期間各業務分部佔比圖

單位：人民幣千元



各分部業績具體情況如下：

(1) 集裝箱處理及配套服務

單位：人民幣千元

項目	截至6月30日止六個月期間		變動金額	變動比例
	2023年	2022年		
控股公司				
營業收入	601,136	534,367	66,769	12.5%
營業成本	125,772	162,541	-36,769	-22.6%
毛利	475,364	371,826	103,538	27.8%
控股公司利潤	401,223	337,925	63,298	18.7%
合營及聯營公司				
營業收入	2,642,999	2,494,164	148,835	6.0%
營業成本	1,026,294	1,000,551	25,743	2.6%
對合營及聯營公司的 投資收益	478,834	463,790	15,044	3.2%
分部業績	880,057	801,715	78,342	9.8%

註：合營及聯營公司的營業收入、營業成本為QQCT、威海海聯集裝箱有限公司財務信息中之營業收入、營業成本的加總，但並無計及本公司及其附屬公司於該等合營及聯營公司的相關持股比例。

截至2023年6月30日止六個月期間，本集團堅持加強與船公司合作，優化航線佈局，深化海關與港口協同，強化陸港聯動，重點在以下方面取得新的業績：

- a. 本集團繼續攜手船公司拓展航線網絡，2023年上半年新增集裝箱航線15條，重點打造「一帶一路」及RCEP航線、歐美遠洋直達航線兩大精品航線組群，中轉箱量同比增長10.1%，空箱作業量同比增長17%，加速建設國際樞紐港；

- b. 本集團發揮陸海聯動優勢，持續拓展陸向通道，新增4個內陸港，開通2條海鐵聯運班列，海鐵聯運箱量完成115萬TEU，同比增長18.6%；及
- c. 本集團持續優化作業流程，提高生產效率，2023年上半年集裝箱泊位效率同比提升15.3%。

截至2023年6月30日止六個月期間，集裝箱處理及配套服務實現營業收入人民幣6.01億元，較去年同期增加人民幣0.67億元，增幅為12.5%；實現分部業績人民幣8.80億元，較去年同期增加人民幣0.78億元，增幅為9.8%，主要為業務量增加實現增收增效。對合營及聯營公司的投資收益為人民幣4.79億元，較去年同期增加人民幣0.15億元，增幅為3.2%。

本業務分部主要合營公司QQCT財務信息概要如下：

單位：人民幣千元

項目	QQCT		變動金額	變動比例
	截至6月30日止六個月期間			
	2023年	2022年		
營業收入	2,611,102	2,456,004	155,098	6.3%
營業成本	1,000,224	968,353	31,871	3.3%
投資收益	60,181	51,407	8,774	17.1%
利潤總額	1,255,039	1,197,546	57,493	4.8%
所得稅費用	292,619	256,859	35,760	13.9%
歸屬於合營公司股東的淨利潤	947,561	926,593	20,968	2.3%
本公司持股比例	51%	51%	-	-
本集團投資收益	481,553	465,455	16,098	3.5%

(2) 金屬礦石、煤炭及其他貨物處理及配套服務

單位：人民幣千元

項目	截至 6 月 30 日止六個月期間		變動金額	變動比例
	2023 年	2022 年		
控股公司				
營業收入	2,137,402	2,048,236	89,166	4.4%
營業成本	1,624,189	1,600,207	23,982	1.5%
毛利	513,213	448,029	65,184	14.5%
控股公司利潤	314,529	277,721	36,808	13.3%
合營及聯營公司				
營業收入	1,059,854	1,087,988	-28,134	-2.6%
營業成本	883,667	976,865	-93,198	-9.5%
對合營及聯營公司的 投資收益	14,542	-5,065	19,607	387.1%
分部業績	329,071	272,656	56,415	20.7%

註：合營及聯營公司的營業收入、營業成本為 QDOT、西聯等本公司合營公司財務信息中之營業收入、營業成本的加總，但並無計及本公司於該等合營及聯營公司的相關持股比例。

截至2023年6月30日止六個月期間，本集團強化市場營銷，加強與重點客戶的戰略合作，積極拓展腹地新市場，開展增值服務，重點在以下方面實現了新發展：

- a. 本集團通過聯合營銷，做大乾散貨客戶群，2023年上半年累計開發新客戶19家，貨源增量超180萬噸；
- b. 本集團發揮董家口港區大堆場優勢，2023年上半年，煤炭裝卸量完成超1,500萬噸，同比增長11.3%；及

c. 本集團強化與貿易商和鋼廠合作，新增印度礦超150萬噸，同比增長55.4%。

截至 2023 年 6 月 30 日止六個月期間，金屬礦石、煤炭及其他貨物處理以及配套服務實現營業收入人民幣 21.37 億元，較去年同期增加人民幣 0.89 億元，增幅為 4.4%；對合營及聯營公司的投資收益人民幣 0.15 億元，較去年同期增加人民幣 0.20 億元，增幅為 387.1%，主要為合營公司優化作業流程，減少搬搗費等，實現降本增效。實現分部業績人民幣 3.29 億元，較去年同期增加人民幣 0.56 億元，增幅為 20.7%，主要為董家口港區去年新投產的四個泊位增加產能，骨幹貨種作業量增加，同時優化作業流程節支降耗所致。

(3) 液體散貨處理及配套服務

單位：人民幣千元

項目	截至6月30日止六個月期間		變動金額	變動比例
	2023年	2022年		
控股公司				
營業收入	2,031,383	1,832,636	198,747	10.8%
營業成本	767,003	643,260	123,743	19.2%
毛利	1,264,380	1,189,376	75,004	6.3%
控股公司利潤	1,151,323	1,091,969	59,354	5.4%
合營公司				
營業收入	819,647	838,057	-18,410	-2.2%
營業成本	391,664	386,445	5,219	1.4%
對合營公司的投資收益	139,380	151,113	-11,733	-7.8%
分部業績	1,290,703	1,243,082	47,621	3.8%

註：合營公司的營業收入、營業成本為青島實華、海灣液體化工等本公司合營公司財務信息中之營業收入、營業成本的加總，但並無計及本公司於該等合營公司的相關持股比例。

截至 2023 年 6 月 30 日止六個月期間，本集團持續釋放碼頭、儲罐、輸油管道等資源效能，發揮服務優勢，重點在以下方面實現新突破：

- a. 2022年底，董家口港區原油商業儲備庫二期項目投產，新增油品倉儲能力240萬立方米，碼頭能力持續釋放；
- b. 本集團聯合貿易商爭攬韓國轉水貨源，提高貨物轉運效率，實現增量300萬噸；及
- c. 借助山東自貿區、上合示範區等國家政策賦能優勢，船供油市場服務能力進一步提升，本集團2023年上半年完成船供油240萬噸，同比增長12.5%。

截至 2023 年 6 月 30 日止六個月期間，液體散貨處理及配套服務實現營業收入人民幣 20.31 億元，較去年同期增加人民幣 1.99 億元，增幅為 10.8%；實現分部業績人民幣 12.91 億元，較去年同期增加人民幣 0.48 億元，增幅為 3.8%，主要為董家口港區近年投產的原油碼頭及配套的原油商業儲備庫釋放產能，裝卸、倉儲、油品供應鏈管理業務收入和利潤增加。

本業務分部主要下屬公司財務信息概要如下：

單位：人民幣千元

項目	青島實華			董家口油品			山東港聯化		
	截至6月30日止			截至6月30日止			截至6月30日止		
	六個月期間			六個月期間			六個月期間		
	2023年	2022年	變動比例	2023年	2022年	變動比例	2023年	2022年	變動比例
營業收入	738,140	752,891	-1.96%	461,775	379,350	21.73%	749,350	878,060	-14.66%
營業成本	347,501	340,800	1.97%	158,106	133,357	18.56%	295,534	281,056	5.15%
淨利潤	258,990	282,299	-8.26%	239,478	158,032	51.54%	314,899	431,584	-27.04%
本公司持股比例	50%	50%	-	70%	71%	-1.00%	51%	51%	-
本集團投資收益	131,723	143,554	-8.24%	-	-	-	-	-	-

(4) 物流及港口增值服務

單位：人民幣千元

項目	截至6月30日止的六個月期間		變動金額	變動比例
	2023年	2022年		
控股公司				
營業收入	3,599,820	4,275,870	-676,050	-15.8%
營業成本	2,735,697	3,416,775	-681,078	-19.9%
毛利	864,123	859,095	5,028	0.6%
控股公司利潤	741,239	716,792	24,447	3.4%
合營及聯營公司				
營業收入	397,713	359,738	37,975	10.6%
營業成本	280,740	275,686	5,054	1.8%
對合營及聯營公司的				
投資收益	43,612	36,942	6,670	18.1%
分部業績	784,851	753,734	31,117	4.1%

註：合營及聯營公司的營業收入、營業成本為從事提供物流及港口增值服務業務的本公司合營及聯營公司財務信息中之營業收入、營業成本的加總，但並無計及本公司於該等合營及聯營公司的相關持股比例。

截至2023年6月30日止六個月期間，本集團大力發展現代物流業務，克服進出口貿易低迷等不利因素，在市場開拓、項目攻堅、業態創新等方面均實現突破性發展，重點在以下方面實現新的發展：

- a. 本集團加強市場開發，大力發展紙漿、橡膠等倉儲業務，2023年上半年，庫存總量實現新突破，同比增長18.3%；
- b. 本集團積極拓展班輪船代業務，2023年上半年，班輪操作量同比增長14.6%；及
- c. 本集團持續強化與各大船公司合作，統籌市場資源，穩固市場份額，2023年上半年，場站業務操作量同比增長4.5%。

截至 2023 年 6 月 30 日止六個月期間，物流及港口增值服務實現營業收入人民幣 36.00 億元，較去年同期減少人民幣 6.76 億元，降幅為 15.8%，主要為因海運費降低導致貨運代理業務收入減少；實現分部業績人民幣 7.85 億元，較去年同期增加人民幣 0.31 億元，增幅為 4.1%，主要為場站作業箱量增加及商務政策調整所致。

(5) 港口配套服務

單位：人民幣千元

項目	截至6月30日止六個月期間		變動金額	變動比例
	2023年	2022年		
控股公司				
營業收入	787,785	1,255,230	-467,445	-37.2%
營業成本	528,729	958,733	-430,004	-44.9%
毛利	259,056	296,497	-37,441	-12.6%
控股公司利潤	264,323	197,554	66,769	33.8%
合營及聯營公司				
營業收入	2,395,341	953,016	1,442,325	151.3%
營業成本	1,668,592	833,961	834,631	100.1%
對合營及聯營公司的				
投資收益	95,266	14,099	81,167	575.7%
分部業績	359,589	211,653	147,936	69.9%

註：合營及聯營公司的營業收入、營業成本為青港裝備、青島港工、山東港口財務公司、青島青銀金融租賃有限公司等本公司合營及聯營公司財務信息中之營業收入、營業成本的加總，但並無計及本公司於該等合營及聯營公司的相關持股比例。

截至 2023 年 6 月 30 日止六個月期間，港口配套服務實現營業收入人民幣 7.88 億元，較去年同期減少人民幣 4.67 億元，降幅為 37.2%，主要為青港裝備 2022 年末由本公司附屬公司變更為聯營公司導致港機建造業務收入減少。合營及聯營公司的營業收入、營業成本以及對合營及聯營公司的投資收益較去年同期大幅增加，主要為青港裝備和山東港口財務公司由本公司附屬公司變更為聯營公司所致。實現分部業績人民幣 3.60 億元，較去年同期增加人民幣 1.48 億元，增幅為 69.9%，主要為本期新增對山東港口財務公司及青港裝備的投資收益。

3、財務狀況分析

單位：人民幣千元

項目	於2023年 6月30日	於2022年 12月31日	變動金額	變動比例
交易性金融資產	604,898	999,865	-394,967	-39.5%
合同資產	56,733	123,966	-67,233	-54.2%
短期借款	530,119	269,088	261,031	97.0%
應付票據	705,382	1,034,898	-329,516	-31.8%
合同負債	362,279	273,592	88,687	32.4%
其他應付款	5,906,279	3,985,878	1,920,401	48.2%

於 2023 年 6 月 30 日，本集團交易性金融資產較年初減少人民幣 3.95 億元，降幅為 39.5%，主要為結構性存款到期贖回所致。

於 2023 年 6 月 30 日，本集團合同資產較年初減少人民幣 0.67 億元，降幅為 54.2%，主要為未達到收款條件的應收供電工程項目款項減少所致。

於 2023 年 6 月 30 日，本集團短期借款較年初增加人民幣 2.61 億元，增幅為 97.0%，主要為威海港發展公司用於日常生產經營資金需求增加所致。

於 2023 年 6 月 30 日，本集團應付票據較年初減少人民幣 3.30 億元，降幅為 31.8%，主要為票據到期支付所致。

於 2023 年 6 月 30 日，本集團合同負債較年初增加人民幣 0.89 億元，增幅為 32.4%，主要為預收裝卸作業款項增加所致。

於 2023 年 6 月 30 日，本集團其他應付款較年初增加人民幣 19.20 億元，增幅為 48.2%，主要為增加已宣告尚未支付的現金股利所致。

4、現金流量分析

截至 2023 年 6 月 30 日止六個月期間，本集團現金淨流入為人民幣 13.41 億元。其中：

- (1) 經營活動現金淨流入為人民幣30.40億元，主要來自控股公司經營利潤；
- (2) 投資活動現金淨流出為人民幣13.78億元，主要為購買結構性存款淨流入人民幣2.90億元，取得理財投資等利息收入人民幣0.82億元，對外股權投資支付人民幣3.99億元，購建固定資產、在建工程等支付人民幣14.79億元，處置公司股權收回現金淨額人民幣1.06億元；及
- (3) 籌資活動現金淨流出為人民幣3.33億元，主要為吸收少數股東投資收到人民幣1.11億元，取得借款收到人民幣6.25億元，償還借款支付人民幣3.84億元，償還債務利息支付人民幣0.83億元，附屬公司分配股利支付人民幣5.87億元。

5、流動資金及財務資源

於2023年6月30日，本集團的貨幣資金為人民幣106.31億元，結構性存款為人民幣6.01億元。本集團的有息負債總額為人民幣30.29億元，其中以浮動利率計息的負債為人民幣13.39億元。

6、資本結構

於2023年6月30日，本集團股東權益為人民幣420.37億元，較年初增加人民幣7.60億元，其中歸屬於母公司股東權益增加人民幣7.52億元，少數股東權益增加人民幣0.08億元。歸屬於母公司股東權益增加主要為本期經營利潤增加人民幣25.64億元，宣告分配2022年度股利減少人民幣17.48億元，重新計量設定受益計劃導致其他綜合收益減少人民幣0.87億元。

於2023年6月30日，本公司已發行股份6,491,100,000股，其中A股和H股分別為5,392,075,000股和1,099,025,000股，分別佔本公司總股本的83.07%和16.93%。本公司A股和H股市值分別為人民幣375.83億元和港幣47.26億元（根據2023年6月30日本公司於上海證券交易所收盤價每股人民幣6.97元、於香港聯交所收盤價每股港幣4.30元計算）。

7、利率及匯率風險

於2023年6月30日，本集團不存在以浮動利率計息的貨幣資金、應收款項，以浮動利率計息的應付款項金額為人民幣13.39億元。本集團已對利率風險進行評估，利率變動對本集團不存在重大影響。

本集團主要業務發生在中國境內，業務結算以人民幣為主，因此匯率變動對本集團不存在重大影響。

本集團持續對利率及匯率風險進行密切監察，截至2023年6月30日止六個月期間，並沒有就利率及匯率風險訂立任何對沖安排。

8、財務指標

指標	截至6月30日止六個月期間		增減變動 (增加/減少)
	2023年	2022年	
總資產收益率	4.87%	4.31%	增加0.56個百分點
加權平均淨資產收益率	6.63%	6.33%	增加0.30個百分點
利息保障倍數	44.84	44.43	增加0.41倍
流動比率	1.42	1.16	增加0.26

截至 2023 年 6 月 30 日止六個月期間，本集團總資產收益率為 4.87%，較去年同期增加 0.56 個百分點；加權平均淨資產收益率為 6.63%，較去年同期增加 0.30 個百分點，主要為新投產的碼頭、倉儲等資產釋放產能，資產使用效率提高。本集團利息保障倍數為 44.84 倍，較去年同期增加 0.41 倍，主要為息稅前利潤增加所致。本集團流動比率為 1.42，較去年同期增加 0.26，主要為本報告期末其他應付款等流動負債低於上年同期末所致。

三、資本投資

截至2023年6月30日止六個月期間，本集團重大資本投資為人民幣11.32億元，主要投資項目為董家口港區液體散貨裝卸儲運工程、散雜貨泊位及堆場工程、原油商業儲備庫工程等。

四、重大委託理財

截至 2023 年 6 月 30 日，本集團重大委託理財的詳情載列如下：

單位：人民幣千元

受託人	產品類型	餘額	起息日	到期日	預期年化 收益率	資金來源
中國銀行股份 有限公司青島 市分行	結構性 存款	204,000	2023/6/9	2023/9/12	2.50%	募集資金

註：上述列示的為單項投資金額達到及超過人民幣2億元的委託理財投資。

五、有關附屬公司及合營、聯營公司的重大收購及出售

於 2023 年 6 月 30 日，本公司(i)與日照港集團訂立資產購買協議 I，據此，本公司有條件地同意收購日照港集團持有的日照港油品碼頭有限公司 100%股權、日照實華原油碼頭有限公司 50.00%股權及日照港融港口服務有限公司 100%股權；及(ii)與煙台港集團訂立資產購買協議 II，據此，本公司有條件地同意收購煙台港集團持有的煙台港股份有限公司 67.56%股權、煙台港集團萊州港有限公司 60.00%股權、山東聯合能源管道輸送有限公司 53.88%股權、煙台港航投資發展有限公司 64.91%股權及煙台港運營保障有限公司 100%股權。詳細情況請參見本公司日期為 2023 年 6 月 27 日及 2023 年 6 月 30 日之公告。於本公告日期，該交易尚未完成。

六、資產抵押、質押情況

於2023年6月30日，本集團不存在資產抵押、質押情況。

七、或有負債

於2023年6月30日，本集團並無任何重大或有負債。

八、員工情況

於2023年6月30日，本公司聘用3,099名僱員，本公司的主要附屬公司聘用6,783名僱員。本集團的僱員薪酬包括基本工資及績效獎勵。僱員薪酬的增長按照「兩個同步」（與公司經營績效增長同步，與勞動生產率提高同步）的原則，依據僱員工作表現、經濟環境以及人力資源市場供求狀況決定。同時，本集團的薪酬政策亦會定期檢討。本集團堅持以人為本，保障僱員合法權益，按照國家有關規定繳納各項社會保險、企業年金、補充醫療保險，為僱員提供附加福利計劃。本公司為員工提供定期培訓，包括內部培訓和由外部專業機構提供的進修課程，從而使員工對市場及行業的最新發展有所瞭解。

九、其他經營情況說明

本公司計劃轉型升級建設國際郵輪港，故大港港區業務將逐步搬遷至董家口港區及前灣港區。2020年3月，青島國際郵輪母港區已開工建設，並按計劃逐步推進。截至2023年6月30日，國際郵輪港建設並未對大港港區主營業務造成影響。

青島經濟技術開發區政府擬推行新的城市規劃方案，可能將黃島油港區的港口業務及部分客戶位於黃島油港區週邊地區的業務搬遷至董家口港區。於2023年6月30日，本集團並未獲得搬遷方案或相關通知，亦未獲知週邊客戶及業務搬遷至董家口港區的信息，黃島油港區的運營並未受到影響。

十、期後事項

於2023年7月17日，本公司與青島港工訂立資產轉讓協議，據此，本公司同意以總對價人民幣10,307.37萬元（不含增值稅，含增值稅價格為人民幣11,249.31萬元）向青島港工轉讓董家口港區綜合物流堆場一期工程資產。詳細情況請參見本公司日期為2023年7月17日之公告。截至本公告日期，該交易尚未完成。

除上文所披露者外，於2023年6月30日後，本集團並無任何重大期後事項。

十一、2023年下半年展望

2023年下半年，全球經濟增長將放緩、但也存在較強韌性，中國經濟增長預期良好，港口將穩定發展。同時，山東自貿區等政策紅利的持續釋放將為港口帶來更大的發展空間，隨著RCEP協定對15個成員國全部生效，全球最大的自貿區將進入全面實施新階段，為港口發展提供有利支撐。本集團將借助山東港口一體化改革發展的機遇，聚焦山東省世界級港口群建設，致力於打造「依託港口的一流的供應鏈綜合服務體系」，提質增效，為本公司股東和社會創造更大價值。

一是堅持提升經營績效。最大限度發揮山東港口一體化改革優勢，完善「輻射日韓、連接東南亞，貫通印巴、中東，對接歐美遠洋幹線」的國際中轉通道佈局。持續加密海鐵聯運班列，不斷夯實海鐵聯運國內第一大港地位。

二是持續增強發展潛力。加快全自動化集裝箱碼頭三期投產運營，以國家級項目研發為抓手，不斷優化升級港口數智化平台。制定「零碳」港口建設方案，持續推進「風光儲氫」一體化用能示範區。推進泊位、堆場、油罐等重大項目審批建設，提升港口服務能力。

三是持續提升管理效能。大力實施「管理強港」戰略，把管理作為核心競爭力，優化管理流程，深入推進治理體系和治理能力現代化，不斷深化精益管理，持續提升品質效益和管理效能。

企業管治常規

本公司致力於維持高標準企業管治以保障本公司股東權益及提升公司價值。

截至2023年6月30日止六個月期間，本公司已遵守香港上市規則附錄十四所載《企業管治守則》所載的所有守則條文。

遵守有關董事及監事進行證券交易的標準守則

本公司就董事和監事的證券交易，已採納香港上市規則附錄十標準守則作為其自身標準守則。在向所有董事及監事作出特定查詢後，每位董事及監事均確認，於截至2023年6月30日止六個月期間已遵守標準守則。

審計委員會審閱財務報表

董事會審計委員會已審閱本公司截至2023年6月30日止六個月的未經審計中期業績及中期報告。

購回、出售或贖回上市證券

截至2023年6月30日止六個月期間，本公司或任何其附屬公司並無購回、出售或贖回任何本公司的上市證券。

新A股發行

本公司擬向不超過35名（含35名）符合條件的特定投資者發行新A股，用於為建議重組募集配套資金。本公司將適時披露新A股每股發行價格、每股可得淨價、發行數目及面值總額等。

有關上述新A股發行之詳情及釋義請參考本公司日期為2023年6月27日及2023年6月30日之公告。

所得款項用途

本公司2017年H股配售所得款項淨額約為港幣10.35億元，折合約為人民幣9.12億元。於2022年12月31日，結轉至本年約為港幣6.25億元（根據2022年12月31日匯率計算所得，包括累計利息收入）。截至2023年6月30日止六個月期間，已按本公司日期為2017年1月20日之公告披露方式投入募集資金投資項目約為港幣46,045萬元，主要用於支付中遠海運港口（阿布扎比）有限公司股權收購款，尚未按本公司日期為2022年10月28日及2022年12月23日之公告以及本公司日期為2022年11月18日之通函披露方式使用。本公司將根據項目投資進度及業務發展情況使用剩餘募集資金，預計將於2024年前使用完畢。

截至2023年6月30日，本公司H股配售所得款項使用情況載列如下：

	單位：港幣萬元				
	截止2022 年12月31 日已使用 金額	截止2023 年6月30 日已使用 金額	截止2023 年6月30 日未使用 金額	預計所得 款項使用 完成時間	
支付中遠海運港口（阿 布扎比）有限公司股 權收購款	46,045	46,045	46,045	-	-

	計劃投入金額	截止2022年12月31日已使用金額	截止2023年6月30日已使用金額	截止2023年6月30日未使用金額	預計所得款項使用完成時間
工程建設投資	62,500	-	-	62,500	2024年
其中，董家口港區碼頭建設項目	50,000	-	-	50,000	2024年
董家口港區油品倉儲建設項目	12,500	-	-	12,500	2024年

本公司首次公開發行A股所得款項淨額約為人民幣19.79億元，於2022年12月31日，結轉至本年約為人民幣5.18億元（包括累計利息收入）。截至2023年6月30日止六個月期間，已按本公司首次公開發行A股招股說明書及本公司日期為2020年3月26日、2020年6月10日、2021年5月24日及2021年6月28日之公告及日期為2020年5月26日及2021年5月27日之通函披露方式投入募集資金投資項目約為人民幣0.55億元，主要用於建設董家口港區港投通用泊位及配套北二突堤後方堆場、購置設備及港區智能化升級項目等。本公司將根據投資項目的進度及業務發展情況使用剩餘募集資金，預計將於2023年前使用完畢。

截至2023年6月30日，本公司A股所得款項使用情況載列如下：

	計劃投入金額	截止2022年12月31日已使用金額	截止2023年6月30日已使用金額	截止2023年6月30日未使用金額	預計所得款項使用完成時間
董家口港區港投通用泊位及配套北二突堤後方堆場項目	31,283.00	29,685.24	29,871.61	1,411.39	2023年

單位：人民幣萬元

	計劃投入金額	截止2022年12月31日已使用金額	截止2023年6月30日已使用金額	截止2023年6月30日未使用金額	預計所得款項使用完成時間
青島港港區智能化升級項目	20,000.00	21,162.30	21,162.30	-	-
青島港設備購置項目	48,210.00	47,419.38	49,482.58	-	-
董家口港區大唐碼頭二期工程項目	68,717.00	32,467.85	35,686.01	33,030.99	2023年
補充流動資金	29,682.98	29,682.98	29,682.98	-	-

股息

董事會不建議派付截至2023年6月30日止六個月之中期股息。

刊發中期報告

本公司截至2023年6月30日止六個月的中期報告將於香港聯交所披露易網站(www.hkexnews.hk)及本公司網站(www.qingdao-port.com)刊登，並將於適當時候寄交本公司股東。

承董事會命
青島港國際股份有限公司
董事長
蘇建光

中國·青島，2023年8月25日

於本公告日期，執行董事為蘇建光先生及張保華先生；非執行董事為李武成先生、朱濤先生、王芙玲女士及薛寶龍先生；及獨立非執行董事為李燕女士、蔣敏先生及黎國浩先生。

釋義

除文義另有所指外，下列詞彙具有下文所載的涵義：

- 「A股」 本公司發行的每股面值人民幣1.00元的股份，有關股份於上海證券交易所主板上市（股份代號：601298）且以人民幣交易
- 「A股發行」 本公司公開發行454,376,000股A股，並已在上海證券交易所主板上市
- 「資產購買協議I」 本公司與日照港集團訂立的日期為2023年6月30日的資產購買協議，內容有關本公司擬通過發行對價股份及支付現金購買標的資產I
- 「資產購買協議II」 本公司與煙台港集團訂立的日期為2023年6月30日的資產購買協議，內容有關本公司擬通過發行對價股份及支付現金購買標的資產II
- 「董事會」 本公司董事會
- 「場站」 集裝箱貨運站，其中位於裝運港口的集裝箱貨運站是指由承運人用作收取貨物以便承運人將貨物裝載到集裝箱的指定地點，位於卸貨或目的地港口的集裝箱貨運站是指承運人用作為集裝箱貨物拆箱的指定地點
- 「中海碼頭發展」 中海碼頭發展有限公司，一家於2001年3月在中國成立的有限責任公司，為中遠海運港口發展有限公司之全資附屬公司
- 「本公司、公司」 青島港國際股份有限公司，一家於2013年11月在中國成立的股份有限公司

「對價股份」	本公司將根據資產購買協議I及資產購買協議II向日照港集團及煙台港集團（視情形而定）發行的新A股，作為購買標的資產的部分對價
「控股公司」	納入本公司合併財務報表範圍的本公司附屬公司（包括本公司的分公司）
「企業管治守則」	香港上市規則附錄十四所載的《企業管治守則》
「董事」	本公司董事
「董家口油品」	青島港海業董家口油品有限公司（原名稱為青島海業摩科瑞倉儲有限公司），一家於2011年5月在中國成立的有限責任公司，為本公司持股70%之附屬公司，主要經營液體散貨的碼頭裝卸及倉儲服務業務
「本集團」	本公司及其分公司和附屬公司；每當提及吞吐量等營運資料時，還包括本公司的合營及聯營公司
「H股」	本公司股本中每股面值人民幣1.00元之境外上市外資股，有關股份於香港聯交所主板上市（股份代號：06198）且以港幣交易
「H股配售」	本公司以配售方式發行2.43億股H股，並已於香港聯交所主板上市

「海灣液體化工」	青島海灣液體化工港務有限公司，一家於2011年8月在中國成立的有限責任公司，為本公司持股50%之合營公司，主要經營液體散貨處理及配套服務業務
「港幣」	港幣，香港法定貨幣
「香港」	中國香港特別行政區
「香港上市規則」	《香港聯合交易所有限公司證券上市規則》
「香港聯交所」	香港聯合交易所有限公司
「標準守則」	香港上市規則附錄十《上市發行人董事進行證券交易的標準守則》
「一帶一路」	「絲綢之路經濟帶」和「21世紀海上絲綢之路」
「中國」	中華人民共和國，就本公告而言，不包括香港、澳門及台灣
「建議重組」	資產購買協議I及資產購買協議II項下本公司擬通過發行對價股份及支付現金購買標的資產
「QDOT」	青島港董家口礦石碼頭有限公司，一家於2014年1月在中國成立的有限責任公司，為本公司持股30%之合營公司，主要經營礦石、煤炭及其他貨物處理業務及配套服務業務

- 「青島港工」 青島港（集團）港務工程有限公司，一家於1992年5月在中國成立的有限責任公司，為本公司持股49%之聯營公司，主要經營建設工程、建築裝飾及工程設計等業務
- 「青港裝備」 青島港口裝備製造有限公司，一家於2020年11月在中國成立的有限責任公司，為本公司持股49%之聯營公司，主要經營港口裝備製造、工程建設、維修維保及其他業務
- 「青島港集團」 山東港口青島港集團有限公司，一家於1988年8月在中國成立的有限責任公司，本公司的控股股東，於2023年6月30日，持有本公司約55.77%股權
- 「青島市國資委」 青島市人民政府國有資產監督管理委員會
- 「青島實華」 青島實華原油碼頭有限公司，一家於2006年2月在中國成立的有限責任公司，為本公司持股50%之合營公司，主要經營液體散貨處理及配套服務業務
- 「QQCT」 青島前灣集裝箱碼頭有限責任公司，一家於2000年5月在中國成立的有限責任公司，為本公司持股51%之合營公司，主要經營集裝箱處理及配套服務業務
- 「RCEP」 區域全面經濟夥伴關係協定

「日照港集團」	山東港口日照港集團有限公司，一家於2004年2月在中國成立的有限責任公司，為山東港口集團之全資附屬公司
「人民幣」	人民幣，中國的法定貨幣
「山東自貿區」	中國（山東）自由貿易試驗區
「山東港口財務公司」	山東港口集團財務有限責任公司（原名稱為青島港財務有限責任公司），一家於2014年7月在中國成立的有限責任公司，為本公司持股34.63%之聯營公司
「山東港口集團」	山東省港口集團有限公司，一家於2019年8月在中國成立的有限責任公司，持有青島港集團100%股權，其實際控制人為山東省國資委
「山東港聯化」	山東港聯化管道石油輸送有限公司，一家於2015年12月在中國成立的有限責任公司，為本公司持股51%之附屬公司，主要經營液體散貨處理及配套服務業務
「山東省國資委」	山東省人民政府國有資產監督管理委員會
「上海中海碼頭」	上海中海碼頭發展有限公司，一家於2008年2月在中國成立的有限責任公司，為中海碼頭發展之全資附屬公司
「上合示範區」	中國－上海合作組織地方經貿合作示範區

「監事」	本公司監事
「標的資產」	標的資產I及標的資產II
「標的資產I」	日照港集團持有的日照港油品碼頭有限公司100%股權、日照實華原油碼頭有限公司50.00%股權及日照港融港口服務有限公司100%股權
「標的資產II」	煙台港集團持有的煙台港股份有限公司67.56%股權、煙台港集團萊州港有限公司60.00%股權、山東聯合能源管道輸送有限公司53.88%股權、煙台港航投資發展有限公司64.91%股權及煙台港運營保障有限公司100%股權
「TEU」	Twenty-Foot Equivalent Unit的縮寫，是以長20英尺×寬8英尺×高8.6英尺的集裝箱為標準的國際計量單位，也稱國際標準箱單位
「威海港」	山東港口威海港有限公司，一家於1997年11月在中國成立的有限責任公司，青島港集團之全資附屬公司
「威海港發展公司」	山東威海港發展有限公司，一家於2001年12月在中國成立的有限責任公司，本公司及威海港分別持有其51%及49%的股權
「西聯」	青島前灣西港聯合碼頭有限責任公司，一家於2010年6月在中國成立的有限責任公司，為本公司持股51%之合營公司，主要經營乾散貨、件雜貨處理業務及配套服務業務

「煙台港集團」 山東港口煙台港集團有限公司，一家於1984年11月在中國成立的有限責任公司，為山東港口集團之全資附屬公司

- * 於本中期業績公告中，中國實體的中文名稱被譯為英文僅供識別。在中國實體的中文名稱與其各自的英文翻譯存在不一致的情況下，以中文版本為準。
- * 本公告所載的若干金額及百份比數字已作出四捨五入。