

香港交易及結算所有限公司及香港聯合交易所有限公司對本公告的內容概不負責，對其準確性或完整性亦不發表任何聲明，並明確表示，概不對因本公告全部或任何部份內容而產生或因倚賴該等內容而引致的任何損失承擔任何責任。



**METALLURGICAL CORPORATION OF CHINA LTD. \***

**中國冶金科工股份有限公司**

(於中華人民共和國註冊成立的股份有限公司)

(股份代號：1618)

## 2023年中期業績公告

### 概覽

本公司於2023年6月30日的財務狀況及截至2023年6月30日止六個月期間的經營結果如下：

- 營業收入為3,344.59億元，較2022年上半年的2,892.02億元增加452.57億元(增幅15.65%)。
- 淨利潤為86.79億元，較2022年上半年的73.57億元增加13.22億元(增幅17.98%)。
- 歸屬於上市公司股東的淨利潤為72.18億元，較2022年上半年的58.73億元增加13.45億元(增幅22.90%)。
- 基本每股收益為0.26元，2022年上半年的基本每股收益為0.24元。
- 資產總額於2023年6月30日為6,672.22億元，較2022年12月31日的5,853.93億元增加818.29億元(增幅13.98%)。
- 股東權益於2023年6月30日為1,750.55億元，較2022年12月31日的1,619.18億元增加131.37億元(增幅8.11%)。
- 新签合同額7,218.91億元，較2022年上半年的6,470.00億元增加748.91億元(增幅11.58%)。

註：增減比例採用元版數據計算。

## 一. 董事長致辭

尊敬的各位股東：

實幹為要，奮斗以成。2023年上半年，中國中冶堅持以習近平新時代中國特色社會主義思想為指導，聚焦高質量發展，錨定「一創兩最五強」奮斗目標，踔厲奮發，篤行不怠，以優異成績交出一份靚麗的期中答卷。在此，我謹代表公司董事會，向社會各界呈報中國中冶2023年半年度報告，並向長期支持、關心公司改革發展的社會各界朋友表示衷心的感謝！

報告期內，公司主要經營指標再創歷史新高，質量效益穩步提升。實現營業收入3,344.59億元，同比增長15.65%；實現利潤總額98.99億元，同比增長14.46%，其中，歸屬上市公司股東淨利潤72.18億元，同比增長22.90%；實現新簽合同額7,218.91億元，同比增長11.58%。在外部環境復雜嚴峻、經濟運行面臨多重壓力的挑戰下，公司頂壓前行，逆勢增長，為穩住經濟大盤做出央企貢獻。

我們聚焦世界一流謀篇佈局。以創建具有全球競爭力的世界一流企業為牽引，堅定不移做強做優做大，加強頂層設計和戰略謀劃。在統籌質的有效提升和量的合理增長基礎上，充分研判、自我加壓，按照「好於大盤、優於行業、快於自身」的總原則，明確「2358」子企業梯隊發展格局，編製2023-2025年三年滾動規劃，調整「十四五」規劃目標和年度任務目標。持續優化「一核心兩主體五特色」業務結構，設計「進步指數」五力模型，推動國內和海外「雙驅動」發展進入新階段。我們以科學系統的謀劃，嚴謹縝密的佈局，一環扣一環，一步接一步，邁向世界一流的步伐更加堅定，建設世界一流的路徑更加清晰。

我們聚焦服務大局乘勢而為。積極投身國家區域協調發展戰略部署，在粵港澳大灣區、京津冀地區和長江經濟帶等熱點區域搶抓機遇，中標同批次體量最大的項目長江新區項家汊湖北片區綜合開發項目，中標涇河新城光伏產業園、南充醫學科學產業園等一批大合同額項目，有力彰顯公投市場競爭力；在「一帶一路」沿線建設中勇於開拓，在孟加拉國簽署安瓦爾綜合鋼廠160萬噸聯合鋼廠項目，在印尼簽約MMP鎳冶煉EPC項目，在馬來西亞承攬民都魯單晶項目，海外市場多點突破；在資源增儲上貢獻力量，實現銅礦資源上表300萬噸。上半年，公司熱點區域份額進一步提高，基建業務進一步擴大，大客戶合同佔比進一步提升，資質獲取再上新台階。

我們聚焦改革激發內生動力。啟動實施新一輪國企改革深化提升行動，不斷鞏固國企改革三年行動成效，1家企業成功入選國務院國資委創建世界一流專精特新示范企業名單，7家「雙百企業」「科改企業」在國資委專項考核中2家獲評標桿、5家獲評優秀，2家子企業增補入選「雙百企業」。優化調整資源配置，推動4家子企業開展內部區域化整合，基本完成生態環保專業化整合，聚力突破構建新優勢。推動子企業在市場開發、項目管理、人才交流等多方面開展結對幫扶，著力解決發展不平衡問題，形成有效「造血」機制，激發企業內生動力。

我們聚焦科技創新蓄勢賦能。堅持科技是第一生產力、人才是第一資源、創新是第一動力，加快推進高水平科技創新自立自強。強化關鍵核心技術攻關，在先進工藝、綠色發展、智能制造、市政基礎設施、高端房建、大型場館建設等方面，持續推進「181計劃」及非鋼領域重大研發項目立項實施。加快研發成果轉化推廣，以轉爐煙氣全余熱回收、氫氣豎爐、富氫燒結、短流程料場、智能車間為代表的多項重大研發項目成果已在寶武、鞍鋼等鋼鐵企業項目中取得首台套應用，開辟鋼鐵冶金綠色低碳、數字賦能的新賽道；復雜地質條件隧道施工、小矢跨比體育場館建造技術等實現突破，填補了公司非鋼領域的技術空白。持續加大科技獎勵力度，激發科研人員創新活力。專利質量持續優化，獲得第二十四屆中國專利獎優秀獎4項，上半年新獲授權專利3,521件，累計有效專利突破4.8萬件，再創歷史新高。

我們聚焦基礎管理固本培元。根深才能葉茂，本固方可枝榮。我們從加強體系建設這個基本點出發，推動生產履約、財務資金、法律合規和黨建等九大體系開展基礎管理提升三年行動，全面夯實高質量發展基礎；以補短板強弱項為著力點，發佈首版《工程項目管理手冊》《投融資類經營項目管理手冊(試行)》，推動項目管理、投資管理更加標準、規範，提升價值創造能力；以數字化企業大腦建設為突破點，推動工程項目管控平台先行上線，加快形成優勢提升管理效能；以固底板防風險為關鍵點，系統治理重大安全事故隱患，鐵心鐵律鐵腕保障安全生產形勢穩定。

行而不輟，未來可期。下半年，我們將堅持沿著黨中央指引的方向，主動謀事、務實幹事、勇於成事，深入踐行「五大核心要義」，認真落實「五大行動計劃」「五型五礦」部署，高標準高要求抓好改革發展和黨的建設各項工作，全力以赴推進實現「一創兩最五強」奮鬥目標，奮力譜寫高質量發展嶄新篇章，努力為國家、為股東、為社會、為員工創造新的更大價值！

董事長：陳建光

## 二. 業務概覽

### (一) 報告期內公司所屬行業及主營業務情況說明

#### 1. 工程承包業務

##### (1) 行業概況

報告期內，國內生產需求穩步恢復，轉型升級持續推進，經濟運行延續恢復態勢。根據國家統計局公佈的數據顯示，2023年上半年，固定資產投資(不含農戶)243,113億元，同比增長3.8%，其中，建築安裝工程投資同比增長3.2%。固定資產投資保持了增長態勢，對經濟社會發展的帶動作用持續顯現。

總體來看，國內經濟內生動力、供給質量、市場主體活力持續改善加強，全年經濟有望保持穩中加固、穩中向好的態勢。隨著國家層面有力有序推進「十四五」規劃102項重大工程和其他經濟社會重大項目建設，未來傳統產業升級改造和新興產業將持續發展壯大，製造業高端化、智能化、綠色化發展進程正在穩步提速。

**冶金建設領域**，隨著新建綠地鋼鐵項目比例的降低，傳統鋼鐵業務面臨挑戰。與此同時，弱週期也倒逼鋼鐵企業聚焦優勢細分領域，專注綠色化智能化高質量發展。在「雙碳」政策背景下，鋼鐵行業將進一步加大綠色化智能化升級改造投資，低碳生產技術革新、節能減排、智能製造等成為鋼鐵企業的重點發展方向。

**基本建設領域**，仍然蘊含廣闊的市場空間。中央經濟工作會議指出，「要通過政府投資和政策激勵有效帶動全社會投資」，黨中央國務院近期印發《擴大內需戰略規劃綱要(2022-2035年)》，批覆《長三角生態綠色一體化發展示範區國土空間總體規劃(2021-2035年)》，並印發《國家水網建設規劃綱要》等規劃政策，進一步加大對基建領域的支持力度，為經濟轉型和企業創新發展提供條件。「兩新一重」、鄉村振興以及區域協調發展等補短板、惠民生領域仍是基礎設施重點投資方向。

**新能源建設領域**，產業重點將逐步從石油、煤炭等重資產產業向以光伏、風電、水電為代表的新能源產業轉型。「十四五」時期風電、光伏將成為清潔能源增長的主力，到2025年，光伏總裝機規模達到7.3億千瓦，相當於2020年底的2.9倍。隨著抽水儲能中長期發展規劃與加快抽水蓄能開發建設6項舉措的相繼發佈，利好政策與行業需求雙效疊加，抽水儲能發展將持續提速，有望形成萬億級投資規模的市場。

## (2) 板塊業務經營情況

按照「鞏固提升冶金業務、優化提升房建業務、擴大提升基建業務」的工作要求，公司積極推進業務結構轉型升級，目前已構建起「一核心兩主體五特色」的業務結構(即以冶金建設為「核心」，房建、市政基礎設施為「主體」，檢驗檢測、新能源材料、礦產資源、水務環保和冶金裝備製造為「特色」)。公司堅持「指標不減、目標不變」的宗旨，以營銷的穩步增長、改革的深入推進、管理的提質增效、技術的創新提升，朝著「一創兩最五強」的奮鬥目標不懈努力。2023年上半年，面對多重壓力交織疊加的嚴峻複雜形勢，公司主要經營指標實現高位逆勢增長，實現新簽工程合同額6,979.91億元，同比增長11.13%，其中，公司新簽海外工程合同額為216.15億元，同比增長31.27%。



報告期內，公司全面推進「工程項目管控平台」建設，數字賦能業務管理取得新進展。以「項目履約管理」為核心，設置了工程分析艙、商務管理艙、安全質量環保管理艙、物資設備管理艙及智慧監控艙5個管理駕駛艙和1個數字賦能中心，通過各項基礎信息數據的採集、交互與分析，實現了對工程項目進度狀態、商務管理、安全質量體系管理、超危大工程與安全生產雙控機制管控、質量檢查與質量創優管理、節能減排環保監控，以及項目用工實名制管理和公司重點項目視頻監控等多項管控功能。通過公司總部和子公司分別建立數字賦能中心，形成了上下聯動的數據共享及交互體系，構建了從項目數據產生到採集、傳輸、展示、分析、管控的全流程路徑通道，實現了數據統一標準、加密通信、安全儲存、共享交互、管控應用的高效運行方式，以及公司總部到子公司、項目部層面的多層級「穿透式」管理。工程項目管控平台現已試運行，各駕駛艙管理模塊功能已搭建完成，從事工程承包業務的子公司均已完成與公司總部平台數據路徑的打通，平台管控在建項目覆蓋率已達90%以上。

### 2023年上半年工程承包業務總體經營情況

單位：千元 幣種：人民幣

	2023年 上半年	佔總額 比例	2022年 上半年	同比 增減
分部營業收入	317,750,594	94.25%	270,794,824	17.34% 增加0.25個 百分點
毛利率(%)	<u>8.80</u>	<u>-</u>	<u>8.55</u>	<u>百分點</u>

註：分部營業收入和分部毛利為未抵銷分部間交易的數據。

## ① 冶金工程建設業務

公司是全球最大最強的冶金建設承包商和冶金企業運營服務商，在冶金工程建設領域積累了豐富的規劃、設計、施工、監理經驗，資源稟賦綜合優勢明顯。當前，公司正按照2021-2025戰略規劃的「181」攻關計劃，加快核心工藝流程、綠色發展、智能製造領域核心關鍵技術的研發，持續鞏固行業龍頭地位，致力於打造成為具有超強核心競爭力，擁有全產業鏈競爭優勢、引領行業發展、提供冶金建設運營最佳整體方案的行業領軍企業。報告期內，公司新簽冶金工程合同額938.89億元，佔公司新簽工程合同額的比例為13.45%。

報告期內，海外冶金市場開拓再次取得重要突破，成功簽約孟加拉國安瓦爾綜合鋼廠有限公司160萬噸聯合鋼廠項目。該項目是公司繼越南台塑河靜鋼鐵項目、馬來西亞關丹鋼鐵項目、印尼德信鋼鐵項目和越南和發鋼鐵項目後，又一個海外全流程綠地鋼鐵項目，項目建成後將成為南亞地區標桿性鋼鐵綠地項目，持續擴大公司冶金建設國家隊的品牌影響力；成功簽約印尼MMP鎳鐵冶煉EPC項目，該項目的簽訂進一步夯實了公司在全球紅土鎳礦冶煉領域的行業領先地位，彰顯了核心競爭優勢。

公司冶金工程建設業務近3年營業收入及佔工程承包收入總額的比重情況如下：

單位：千元 幣種：人民幣

收入項目	2023年上半年		2022年上半年		2021年上半年	
	金額	佔比 (%)	金額	佔比 (%)	金額	佔比 (%)
冶金工程	<u>65,361,807</u>	<u>20.57</u>	<u>56,262,888</u>	<u>20.78</u>	<u>47,198,024</u>	<u>20.41</u>

註：分部收入為未抵銷分部間交易的數據。

報告期內，公司新中標和簽約的重大冶金工程建設項目情況如下：

序號	項目(合同)名稱	合同金額 (億元)
<b>境內項目</b>		
1	河南安鋼周口鋼鐵寬厚板工程總承包項目	27.5
2	安陽市2023年產45萬噸食品級高端球墨鑄管工程EPC總承包合同	26.1
3	山東鋼鐵集團永鋒臨港有限公司臨港先進優特鋼產業基地二期項目(煉鋼、軋鋼)	23.0
4	新疆和田稀有金屬資源綜合冶煉項目一期工程一階段合同	15.7
5	貴州美錦六枝煤焦氫綜合利用示範項目二期焦化總承包工程合同	15.6
6	唐山東華鋼鐵企業集團有限公司整合重組減量置換轉型升級項目煉鋼EPC工程合同	15.2
7	雲南德勝釩鈦金屬生態產業園項目煉鋼主體工程總承包合同	11.3
8	山東鋼鐵集團永鋒臨港有限公司臨港先進優特鋼產業基地二期項目施工總承包(煉鐵、燒結)	11.1
9	福建三鋼閩光股份有限公司產能置換(羅源閩光部分)及配套項目1×110t轉爐煉鋼系統工程EPC工程總承包合同	10.5
10	山西華鑫源鋼鐵集團有限公司產能減量置換升級改造項目煉鐵、煉鋼連鑄EPC工程總承包合同	10.1



序號	項目(合同)名稱	合同金額 (億元)
----	----------	--------------

#### 境外項目

1	孟加拉國安瓦爾綜合鋼廠有限公司160萬噸聯合鋼廠項目	67.2
2	印尼MMP鎳冶煉設計與供貨合同	17.1
3	印尼MMP鎳冶煉項目安裝施工合同	7.7
4	塞拉利昂新唐克里里鐵礦二期1,200萬噸/年選礦工程設備成套、材料供貨及海運服務採購合同	4.0

#### ② 房建和基礎設施建設業務

公司穩紮穩打，繼續樹立「大營銷」理念，聚焦「優質市場、優質客戶、優質項目」，著力提高營銷質量，以卓越的科研、勘察、設計、建設能力為依託，主動融入和服務國家發展戰略。在京津冀、長三角、珠三角、長江中游及成渝城市群五大區域集中發力，在基礎設施、超高層、城市綜合體、高速公路、交通樞紐等領域培育運作「高、新、綜、大」典型工程。在高端房建方面，大規模發展標誌性建築、大型城市綜合體等高技術含量、高附加值、具有較高影響力的房屋建築工程業務，真正實現向建築業務的高端轉型。報告期內，海外市場持續發力，公司在「一帶一路」共建國家新簽了諸如柬埔寨環海鉑萊國際酒店等多個高端房建項目。

此外，公司在保持冶金建設運營國家隊絕對優勢地位的同時，積極搶抓基礎設施發展的歷史機遇，繼續在擴大提升基建業務上狠下功夫，持續聚焦市政基礎設施、高等級公路、能源等業務領域，不斷提高基礎設施業務佔比。

本公司房建和基礎設施建設業務各細分行業近3年營業收入及佔工程承包收入總額的比重情況如下：

單位：千元 幣種：人民幣

收入項目	2023年上半年		2022年上半年		2021年上半年	
	金額	佔比 (%)	金額	佔比 (%)	金額	佔比 (%)
房屋建築工程	167,466,562	52.70	137,894,743	50.92	114,878,950	49.68
交通基礎設施	62,133,543	19.55	53,051,997	19.59	47,569,418	20.57
其他工程	22,788,682	7.18	23,585,196	8.71	21,610,442	9.34

註：分部收入為未抵銷分部間交易的數據。

報告期內，公司簽訂的房建和基礎建設領域重點項目如下：

序號	項目(合同)名稱	合同金額 (億元)
<b>房建項目</b>		
1	瀋陽和平灣生態科創示範區項目	108.6
2	瀋陽和平灣產城融合綜合開發項目	71.4
3	南充市醫學科學產業園建設項目	50.4
4	萬達內江文旅城待建銷售物業項目總承包工程項目	45.0
5	天津空港保稅區產業綜合提升EPC工程總承包項目	30.2
6	雲南滇中東盟國際物流園建設項目設計施工一體化項目	29.4
7	華為上海西岑單身公寓項目總承包工程項目	29.3

序號	項目(合同)名稱	合同金額 (億元)
8	聊城高新區西北片區城市更新項目EPC總承包項目	28.1
9	日照市黃海科技智慧農業現代產業園(EPC)項目	24.5
10	宿州市蕭縣淮海西路與鳳山路交叉口東北側街區建設(開發)項目	24.3

#### 交通市政基礎建設項目

1	江陰市青山未來社區城市更新項目	56.0
2	遂寧至重慶高速公路(四川境)擴容工程項目	30.8
3	惠州市潼僑光明村工業集聚區升級改造項目(勘察設計、採購、施工)工程總承包合同(EPC)	30.2
4	保定市大水系建設項目—水網防護及入澱水質提升工程(工程總承包)合同	29.9
5	G85G76重慶(川渝界)至成都高速公路擴容工程項目ZCB1合同段	27.6
6	重慶市永川區先進製造業聚集區產城融合發展PPP項目EPC總承包合同	21.2
7	宜賓市三江新區綠色低碳優勢產業園項目二期設計施工總承包建設項目工程總承包合同	16.9
8	武漢市高新四路(光谷大道—光谷八路)綜合改造工程-(鑫培路—光谷八路)段工程總承包合同	16.5
9	重慶市石柱土家族自治縣城市品質提升基礎設施PPP項目	15.5

序號	項目(合同)名稱	合同金額 (億元)
10	烏魯木齊S26納日鬆至長灘(龍口) 高速公路施工總承包項目	14.8
<b>其他項目</b>		
1	隴西液氫生產及碳減排示範基地一期建設項目EPC工程總承包合同	28.4
2	德州市鄉村振興產業融合示範園EPC項目工程總承包合同	27.7
3	廈門天馬光電子有限公司第8.6代新型顯示面板生產線項目總包一標段工程合同	25.4
4	宜賓市高新區智能終端廠房一期A區等建設項目	23.2
5	恩施大興庵森林康旅基地建設項目(EPC)	19.8
6	蕪湖市新型顯示模組生產線項目總包一標段工程	18.4
7	煙台市原鎂礦地塊場地平整項目工程總承包	12.9
8	甘肅榆中農產品加工產業園建設項目	10.6

### ③ 新興產業業務

報告期內，國家「十四五」規劃和相關綱要性文件明確提出加大對新興業務發展的政策支持力度，新興業務的重點將逐步從石油、煤炭等重資產產業向以光伏、風電、水電為代表的新興產業轉型。隨著新《環境保護法》《水污染防治行動計劃》《土壤污染防治行動計劃》等一系列政策法規的相繼出台和陸續實施，我國對生態環保產業的重視程度將進一步提升，作為政策驅動型產業，利好政策的實施勢必為新興業務，特別是生態環保行業創造巨大的市場空間。

**在檢驗檢測業務方面**，隨著國家發佈多項政策支持 and 促進檢驗檢測業務健康發展，行業內部優秀企業加快併購步伐，內部整合趨勢明顯。公司在檢驗檢測業務領域的資質能力覆蓋建設工程、水利、鐵路公路交通、石油化工、電力煤炭能源等工業與民用建築各領域，具有資質全、專業特色突出、社會認知度高的獨特優勢，是目前國內土木工程領域最全最強的綜合性檢驗檢測企業之一。公司擁有國家工業建構築物質量安全監督檢驗中心、國家鋼結構質量監督檢驗中心和國家建築鋼材質量監督檢驗中心三個國家級質檢平台，以及一個冶金環境監測中心，擁有檢測參數6,000餘項。報告期內，公司進一步加大下屬檢驗檢測業務機構的整合力度，檢驗檢測認證業務得到進一步發展。通過新技術的研發和應用，獲取工業、民用、鐵路、交通等領域的檢測資質，擴大業務範圍，提升專業檢測能力，打造全產業鏈模式，進一步鞏固行業地位，帶動分佈在四川、上海、安徽、雄安等地的檢驗檢測機構實現資源優化配置，整體提升了公司檢驗檢測認證業務競爭力，「中冶檢測」專業化品牌形象進一步彰顯。



在生態環保產業方面，公司按照「新興產業領跑者、排頭兵」的戰略定位，紮實踐行「綠水青山就是金山銀山」理念，以專業技術研究院的領先專業技術優勢為依託，持續發力新興產業。緊盯綠色低碳發展的有利時機，在水務、固體廢物處理、礦山修復、生態環境治理等方面形成規模優勢。在2023年上半年，公司中標了鞏義市靜脈產業園項目施工項目、西安市昆明池環北池生態治理工程EPC總承包項目、宜賓高新區高捷園第二污水處理廠及配套設施項目及河鋼樂亭鋼鐵基地項目二期一部公輔系統EPC總承包工程項目等一批具有代表性的新興項目，不斷擴大市場份額，全力打造中國中冶生態環保品牌，擔當起新興業務突破者、創新者、引領者的重任。

在文旅工程方面，公司作為全球最大的主題公園建設承包商，擁有國內唯一一家主題公園專業設計院，是國內唯一同時具有主題公園設計和施工總承包資質的企業。依託中國中冶主題公園研究院，以科技創新為核心、以市場需求為導向，強化成果轉化與市場開拓，提升公司文旅工程核心競爭力，推動我國文旅產業的可持續性和健康發展。報告期內，公司中標崇左市扶綏縣七星山人文生態公園四期項目(EPC)設計施工總承包等一批文旅工程項目，進一步彰顯了公司在文旅工程領域的品牌影響力。

在新能源產業方面，公司按照國家產業政策，結合自身優勢，積極佈局，不斷擴展業務範圍，進一步加大市場開拓力度。截至目前，公司已擁有一大批具備自主知識產權的專利技術和專有技術，公司的新能源產業發展整體處於上升態勢。報告期內，相繼中標了安徽省寧國市新能源高端智能製造產業園項目EPC工程合同、重慶市榮昌區分佈式光伏發電項目EPC總承包工程合同及欽州長城百萬千瓦新能源示範基地二期板城160MW光伏發電項目EPC工程項目等一批重點項目，擦亮了中冶的品牌。

## 2. 房地產開發業務

### (1) 行業概況

2023年上半年房地產市場整體表現為先揚後抑，雖然一季度市場活躍度提升，但隨著前期積壓需求基本釋放完畢，二季度市場未能延續回暖態勢，全國房地產市場調整壓力依然較大。

### (2) 板塊業務經營情況

公司房地產佈局繼續堅持以「京津冀、長三角、粵港澳大灣區」三大經濟圈為中心，積極參與保障性民生建設工程項目，尋求投資新方向；把化解存量作為重中之重，把嚴控增量作為硬要求，更加精打細算，控制拿地節奏，加大去化力度，提高回款能力；同時，發揮央企地產優勢，錘煉跨週期適應能力，走效益優先、規模適度的品質化發展道路。

報告期內，公司面對「去庫存」壓力和「限購限貸」政策調控，通過公開市場招拍掛成功獲取地塊1宗，地處河北省秦皇島市，佔地面積4.09萬平方米，計容建築面積6.12萬平方米。報告期內，公司房地產開發投資金額為63.5億元，較上年同期下降2.0%；新開工面積61.1萬平方米，較上年同期降低45.8%；竣工面積37.5萬平方米，較上年同期降低85.3%。

報告期內，公司下屬中冶置業榮膺中國房地產百強企業第35位、中國房地產百強企業盈利性TOP10、中國房地產百強企業穩健性TOP10，榮獲「中國房地產產品力優秀企業」、「中國房地產城市更新優秀企業」及「2022-2023中國房地產年度社會責任感企業」榮譽稱號；2023年中冶物業位列中國物業服務百強企業第50位，同時榮獲「中國物業服務年度社會責任感企業」、「中國物業服務百強滿意度領先企業」、「中國專項物業服務力優秀企業」及「中國特色物業服務領先企業」等榮譽稱號。中冶置業品牌價值達306億元，主體長期信用被國內權威信用評級機構評為最高AAA級。

## 2023年上半年房地產開發業務總體經營情況

單位：千元 幣種：人民幣

	2023年 上半年	佔總額 比例	2022年 上半年	同比 增減
分部營業 收入	7,785,121	2.31%	9,030,921	-13.79%
毛利率(%)	8.34	-	10.97	減少2.63個 百分點

註：分部營業收入和分部毛利為未抵銷分部間交易的數據。

報告期內，公司開發的重點房地產項目情況如下：

### ① 北京中冶德賢禦府項目

項目位於北京市朝陽區東壩鄉，毗鄰五環、首都機場，緊鄰地鐵12號線(在建)和3號線(在建)樓梓莊西站，是中冶置業「德賢系」高端產品在北京的又一力作。項目佔地面積1.7萬平方米，計容建面4.8萬平方米，規劃用途為住宅。該項目目前處於內外裝施工階段。

### ② 秦皇島中冶德賢禦府項目

項目位於秦皇島市開發區核心地段，區位優良、交通便利、醫療資源豐富、商業配套齊全。項目佔地面積1.36萬平方米，總建築面積2.71萬平方米，計容建面2.05萬平方米，規劃用途為住宅。該項目目前處於主體結構施工階段。

### ③ 石家莊中冶德賢禦府項目

項目位於石家莊市橋西區東良廂村，佔地面積10.04萬平方米，計容建面約30.84萬平方米，規劃用途為住宅及商業，作為德賢系產品，項目的開發融合「生態+教育+科技」的開發理念，圍繞客戶關注點和痛點進行產品設計，有效改善東良廂地塊周圍環境和配套，提升石家莊西南片區的人居品質。該項目A-1地塊一期目前處於內外裝施工階段。

2023年4月，在中指研究院發佈的「2023年1-3月石家莊房地產項目銷售業績TOP20」報道中，石家莊中冶·德賢禦府項目在眾多品牌房企項目中脫穎而出，榮膺榜單冠軍，成功展示了中冶置業強勁的產品號召力和品牌競爭力。

### ④ 南京中冶錦綉天璽項目

項目位於南京市原下關區(現屬鼓樓區)的河西濱江地區。項目佔地面積4.03萬平方米，計容建面22.25萬平方米，規劃用途為住宅及商業。項目是中冶置業在南京鼓樓濱江打造的首個超高大平層住宅，以近150米的天際之姿，成為盛世濱江住宅組團中更高端、更成熟的進階產品。該項目分期開發，目前一期已竣工交付。

### ⑤ 包頭德賢公館、包頭德賢華府項目

項目位於內蒙古包頭市新都市區核心區。項目總佔地面積25.67萬平方米，計容建面59.04萬平方米，規劃用途為住宅及商業，是中冶置業深耕包頭十餘載的升級之作。該項目分期開發，其中包頭德賢公館項目(77#地塊)南區於2023年6月已竣工交付，北區主體結構已基本封頂。

截至2023年6月底，該項目銷售簽約完成率超出預期，成功展示了中冶置業強勁的品牌號召力和產品競爭力，兌現了中冶置業對業主的品質承諾，彰顯了品牌實力與央企責任。

### 3. 裝備製造業務

#### (1) 行業概況

鋼鐵行業作為碳減排的重點行業，綠色低碳、節能環保、智能化發展成為主要方向，對現有產能設備升級改造提出新的要求，以電爐為代表的核心冶金裝備迎來新的發展契機；以大數據互聯網等新技術賦能裝備製造業，也成為我國冶金裝備製造業的發展趨勢。同時，隨著國家建築工業化和鋼結構住宅產業化的快速發展，以裝配式鋼結構為代表的建築產業化、標準化、綠色化成為我國鋼結構產業的主要發展方向。

#### (2) 板塊業務經營情況

公司裝備製造業務板塊以下屬多個核心製造基地為主要依託載體，業務範圍主要包括設備製造類及鋼結構業務兩大主要方面，涵蓋冶金、民建設備及其零部件、鋼結構及其他金屬、建材製品的研發、設計、製造、銷售、安裝、調試、檢修以及相關服務。

公司設備製造類板塊以冶金設備為主，擁有中冶賽迪裝備基地、中冶陝壓裝備基地、中冶長天重工基地、中冶南方裝備基地等多個核心製造基地，其產品涵蓋燒結球團、煉鐵煉鋼、鑄造軋鋼等冶金主要工藝關鍵設備，廣泛應用於國際國內大型鋼鐵工程項目，裝備製造業務緊跟國家鋼鐵行業佈局調整和產業升級步伐，以節能環保、綠色製造、智能製造為突破點，充分發揮核心製造基地研發中試、核心製造、總裝集成三大功能定位，不斷推進核心技術的產品化和產業化。



公司繼續整合上下游優勢業務資源，將核心裝備製造體系納入中冶裝備產業園區進行統一管理，將公司研發的核心技術放入保險盒，搭載在產品上發向「一帶一路」沿線及世界各地，將裝備製造業務打造成為冶金建設國家隊的「硬支撐」、冶金裝備新產品的「孵化器」和「中冶裝備」品牌的「承載者」。

### 2023年上半年裝備製造業務總體經營情況

單位：千元 幣種：人民幣

	2023年 上半年	佔總額 比例	2022年 上半年	同比 增減
分部營業收入	6,894,841	2.04%	6,799,675	1.40% 增加1.32個 百分點
毛利率(%)	<u>13.36</u>	<u>-</u>	<u>12.04</u>	<u>百分點</u>

註：分部營業收入和分部毛利為未抵銷分部間交易的數據。

### (3) 鋼結構業務情況

公司是中國鋼結構工程的奠基者，是中國鋼結構事業的開拓者之一，擁有「國家鋼結構工程技術研究中心」和「中國鋼結構協會」等重要研發平台與行業內最具影響力的專業協會，幾乎主編、參編了國內所有鋼結構國家、行業標準，在鋼結構綜合技術方面處於國內領先地位，具備集研發、設計、製造、安裝、檢測、監理為一體的全產業鏈整合優勢，打造了一系列包括奧運會鳥巢、雁棲湖APEC會展中心、上海世博會主題館、上海迪士尼樂園以及北京環球影城等具有品牌影響力和美譽度的知名工程。

公司作為國內最大的鋼結構製造企業之一，在全國經濟熱點地區佈局32個鋼結構製造基地，基地設計產能達165萬噸，公司鋼結構製造(含基地及現場製作)產能、產業規模和製造量均居全國同行業前列。公司擁有中冶(上海)鋼構基地、寶冶鄭州鋼構基地、五冶成都鋼構基地等多個核心鋼結構製造基地，其中中冶(上海)鋼構科技有限公司作為公司鋼結構業務板塊的代表企業，通過整合公司內外部鋼結構業務資源、優化鋼結構產能佈局，堅持走「專業化、品牌化、區域化」道路，實現了穩健快速發展。報告期內，先後中標了西寧曹家堡機場新建T3航站樓鋼結構及金屬屋面工程、北京市軌道7號線張家灣城市綜合體項目、上海徐匯西岸會展(龍華地塊)鋼結構工程、三亞國際免稅城酒店鋼結構工程項目、嘉定集成電路研發製造用廠房及配套設施鋼結構項目、懷柔國家實驗室科研辦公及配套工程(一期)鋼結構項目、大連華銳重工集團大型高端風電核心零部件智能製造項目鋼結構工程、高新望雲松間項目(北區)鋼結構工程、上海市精神衛生中心重性精神疾病臨床診療中心項目、曲靖億緯鋰能23GWh圓柱磷酸鐵鋰儲能動力電池項目鋼結構工程、臨港地平線大廈項目鋼結構工程、京能涿州2x1,000MW熱電擴建項目鍋爐鋼結構項目等標誌性重大項目。

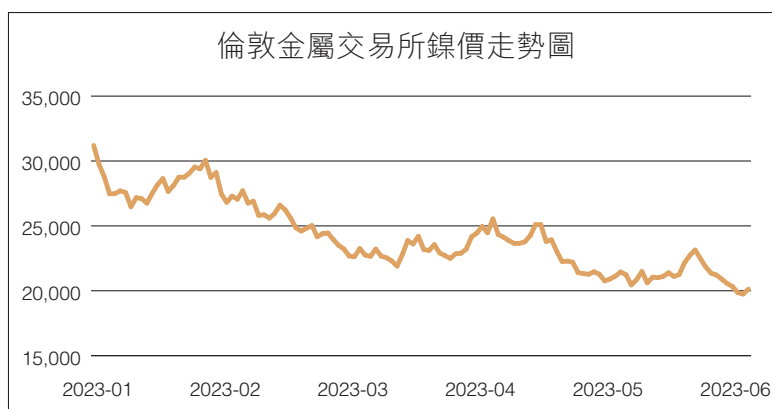
#### **4. 資源開發業務**

##### *(1) 行業概況*

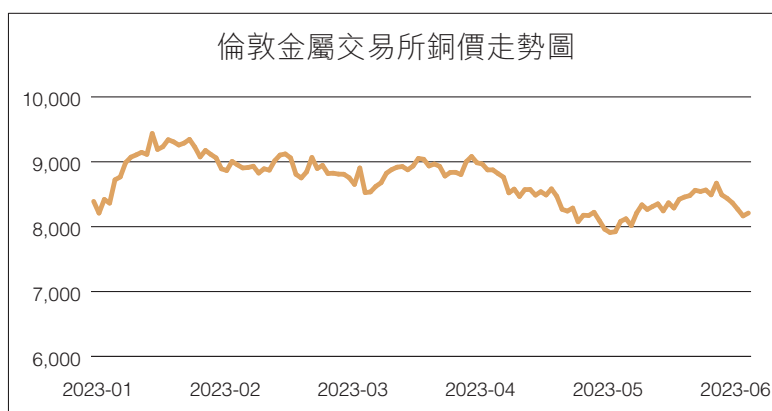
百年變局加速演進，國際競爭加劇，地緣衝突持續，大宗商品價格的波動和全球礦業市場的動盪到了前所未有的程度，公司資源開發業務面臨更為複雜嚴峻的外部環境。與此同時，新能源產業的發展，包括新能源汽車、清潔能源、信息產業的發展使對有色金屬的需求顯著增加，對有色金屬價格遠期發展仍有利。

2023年上半年，國內經濟復甦強度主導有色金屬價格走勢，總體呈現先揚後抑、震蕩下滑態勢，倫敦金屬交易所鎳、銅、鉛、鋅上半年均價分別為24,205美元／噸、8,703美元／噸、2,129美元／噸、2,835美元／噸，年中較年初分別下跌35.5%、2.1%、9.3%、21.3%。

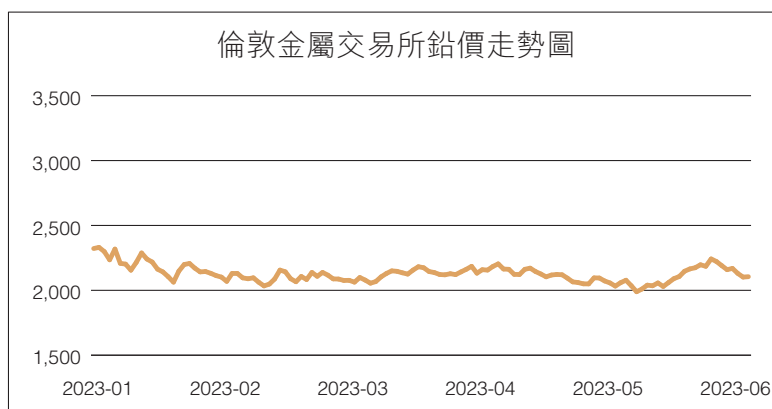
單位：美元／噸



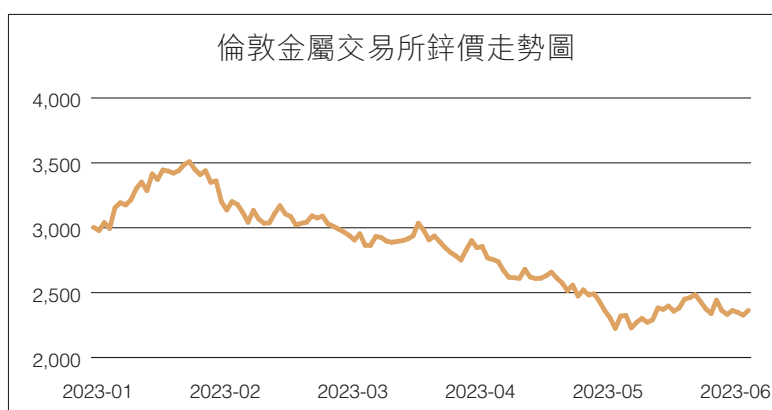
單位：美元／噸



單位：美元／噸



單位：美元／噸



以上數據來源：同花順

## (2) 板塊業務經營情況

報告期內，公司從事的資源開發業務主要集中在鎳、鈷、銅、鉛、鋅等金屬礦產資源的採礦、選礦、冶煉等領域，並緊緊圍繞「增資源、增儲量、增產量、保安全、降成本」的發展目標，努力提升自身礦產資源的開發及運營水平。2023年上半年，海外三座重點在產礦山繼續貫徹落實「快挖快賣、滿產滿銷」的經營方針，穩住生產經營基本盤，總體保持著超產盈利狀態，實現「時間過半、任務過半」，合計實現淨利潤10.1億元。

### 2023年上半年資源開發業務總體經營情況

單位：千元 幣種：人民幣

	2023年 上半年	佔總額 比例	2022年 上半年	同比 增減
分部營業收入	4,281,869	1.27%	3,592,811	19.18%
毛利率(%)	34.51	-	46.30	減少11.79個 百分點

註：分部營業收入和分部毛利為未抵銷分部間交易的數據。

在產的重點礦產資源項目具體進展情況如下：

① 巴布亞新幾內亞瑞木鎳鈷礦項目

報告期內，項目估算保有鎳資源量128萬噸、鈷資源量14萬噸。2023年上半年平均達產率103%，累計生產氫氧化鎳鈷含鎳16,800噸、含鈷1,514噸。銷售氫氧化鎳鈷含鎳16,991噸、含鈷1,495噸，實現營業收入27.9億元、歸屬中方淨利潤9.0億元。

② 巴基斯坦杜達鉛鋅礦項目

報告期內，項目估算保有鉛資源量39萬噸、鋅資源量84萬噸。2023年上半年完成採出礦量27萬噸，平均達產率108%，累計生產鉛精礦含鉛4,209噸、鋅精礦含鋅22,082噸。銷售鉛精礦含鉛4,861噸、鋅精礦含鋅16,964噸，實現營業收入2.9億元、歸屬中方淨利潤8,014萬元。

③ 巴基斯坦山達克銅金礦項目

報告期內，項目估算保有銅資源量185萬噸。2023年上半年採礦、選礦保持正常連續生產，累計生產銅精礦含銅8,573噸。粗銅冶煉於4月25日點火復產，截至6月末累計生產粗銅4,829噸，銷售粗銅7,452噸，實現營業收入5.3億元、歸屬中方淨利潤6,334萬元。

④ 巴基斯坦錫亞迪克銅礦項目

報告期內，項目先後完成地質詳查報告的專家論證和修改完善，確認詳查探獲銅資源量300萬噸。本公司將繼續開展錫亞迪克銅礦項目深邊部勘查找礦工作，並科學開展項目開發可行性研究。



⑤ 阿富汗艾娜克銅礦項目

報告期內，項目保有銅資源量1,108萬噸，其正常推進仍受到阿富汗政府所負責的文物發掘和土地移交等事項的拖延影響。本公司將繼續努力通過合同談判來改善項目投資效果，與阿臨時政府共同推動項目取得實際進展。

⑥ 洛陽中硅多晶硅項目

報告期內，本公司下屬洛陽中硅高科技有限公司(簡稱「洛陽中硅」)累計生產多晶硅2,650噸、銷售2,588噸，生產和銷售硅基材料新產品5,350噸，實現銷售收入4.43億元(其中新產品銷售額1.2億元)，實現淨利潤308萬元。

洛陽中硅實施的電子信息材料轉型升級項目是填補國內高端硅基材料空白的「進口替代」項目，技術來源於洛陽中硅承擔的國家工業強基工程、鄭洛新自主創新示範區重大專項等成果，多項成果經過鑒定達到國際領先水平，發展前景廣闊。項目分兩期建設。一期項目佔地350畝，建設區熔級多晶硅300t/a、VAD四氯化硅6,000t/a、以及PCVD級四氯化硅、電子級四氯化硅、三氯氫硅、二氯二氫硅、原料級和電子級六氯乙硅烷、正硅酸乙酯等多種半導體電子材料。目前已經完成機械竣工，正在分產品進行系統調試。二期項目採用分批建設的方式，錨定已取得突破的新產品，擴大高純多晶硅生產規模，並新建電子特氣、前驅體材料等10類新產品。其中，二期第一批9種產品已經開工建設，預計2024年6月底前建成投產。

洛陽中硅積極踐行「擔國家責任，補基礎材料短板」的企業使命，秉承新發展理念，立足集成電路、光通信及新能源領域，並向相關技術領域穩步拓展，力爭打造產值規模超百億的國家前瞻性基礎材料創新中心和生產基地，承擔起引領我國硅基材料行業向更高水平發展的國家責任，鞏固和提升我國在光通信和集成電路行業的地位與話語權。

## (二) 報告期內核心競爭力分析

### 1. 在價值創造方面：具有持續增強的自身盈利能力和項目履約能力

公司持續落實過程資產壓降措施，培育優質增量資產，提升企業資產質量和盈利能力，優化資源配置，優先支持利潤率貢獻高、現金回流快的業務，加快低效無效資產處置。加強資金和票據集中管理，壓降受限資金，實現資金「應歸盡歸」，集中資金力量辦大事。積極推進應收賬款債權轉讓、基建公募REITs等業務，提升資產週轉速度。強化稅務籌劃創造價值，持續加強稅務管理體系建設，不斷提高整體稅務管理水平，充分發揮價值創造稅務職能。大力開展供應鏈金融服務，持續擴大採購降本的功效。同時，公司狠抓項目管理提升，著力提高生產履約效率和項目盈利能力，強化「法人管項目」理念，大力推進工程項目管控平台上線運行，推廣實施《工程項目管理手冊》，推動項目管理各相關業務系統融合貫通，打通業務壁壘，理順關鍵環節，提升主平台資源配置效率；強化項目成本管控，堅持成本領先戰略，實施全員、全要素、全過程成本管控，全面提高項目毛利率。充分利用財務共享中心，加強項目成本管控，實現付款在線控制，杜絕超預算支付、超結算支付、超比例支付。強化工程項目履約過程管控，開展境內外重點工程項目履約檢查，將工程進度、安全、質量、環保、用工及業主投訴等作為檢查主要內容，以重大工程為抓手，將工程項目履約管理水平推向全新的高度。

## **2. 在市場開拓方面：具有穩步提升的市場開拓能力和市場營銷質量**

公司繼續緊跟國內鋼鐵企業佈局調整和產業升級的步伐，搶抓冶金建設節能環保、綠色製造、智慧製造帶來的市場機遇，推進與重點鋼鐵企業的深度合作，確保公司在重大鋼鐵建設項目的控制力和絕對主導地位不動搖，不斷邁向冶金價值鏈高端。建立核心客戶數據庫及定期溝通機制，及時為客戶量身定製「點對點」優質服務。不斷深化與核心客戶的對接與合作，搭建政企、企企高端合作平台，營銷體系持續優化、營銷模式再創新，公司上下不斷革新營銷理念，創新營銷思路，夯實營銷基礎，完善營銷體系，貫徹「三優」理念，優化業務結構，樹立大營銷理念，實施大客戶管理，開辟重點領域，落地重大項目，注重「現場循環市場」，用理念的革新引領營銷創新，推進了公司冶金業務鞏固提升、房建業務優化提升、基建業務擴大提升，公司營銷質量持續穩步提升，「1+M+N」區域市場佈局成效顯著。

## **3. 在技術創新方面：具有不斷提高的核心技術能力和系統集成能力**

公司積累了貫穿鋼鐵工程8大業務領域、19個業務單元的核心技術優勢和國內實力最強的礦山建設、礦業開發及生產的核心技術優勢，擁有百餘項獨佔鰲頭的核心技術和持續不斷的革新創新能力。公司將這種優勢延伸到其他建設領域，經過長期積累，在複雜地質條件下的高速公路、特殊地質條件下大型深基坑、超高層建築、超大跨度建築、超大型複雜高精度機電系統工程建設領域擁有了一大批國際一流的技術。並且在建築領域新材料、新技術、新工藝等方面達到國內領先水平。此外，公司在綜合管廊、海綿城市、美麗鄉村、智慧城市等新興工程技術領域，和污水處理、河道治理、垃圾綜合處理、光伏發電等環保業務領域以及檢驗檢測、新能源材料等領域也具有十分明顯的技術優勢。

#### **4. 在資源配置方面：具有繼續強化的管理創新能力和資源整合能力**

公司具有通過持續創新管理思想、管理理論、管理知識、管理方法、管理工具，對戰略、模式、流程、標準、觀念、文化、結構、制度進行不斷優化的能力，以保證企業在內外部條件變化的情況下始終充滿生機和活力。公司從產業鏈和價值鏈提升的角度出發，持續促進公司內部不同企業之間、不同業務之間的資源整合，大力推進對公司外部社會資源、資本的有效整合，取長補短，從而倍增企業活力，實現企業的規模、精益、集約運行，高效率地實現公司績效和發展目標。

公司擁有涵蓋科研開發、諮詢規劃、勘察測繪、工程設計、工程監理、土建施工、安裝調試、運營管理、裝備製造及成套、技術服務與進出口貿易等全流程、全方位的完整工程建設產業鏈。與一般的工程設計企業、工程施工企業或設備製造企業相比，可在全產業鏈上進行資源整合，為客戶提供更為全面和綜合的服務。

#### **5. 在企業文化方面：具有深入人心的企業精神和企業發展願景**

作為新中國鋼鐵工業的奠基者、開拓者及建設者，公司從建國前的1948年一路走來，經歷了無數的艱難險阻，70多年來中冶人通過艱苦卓絕的奮鬥，在一窮二白的基礎上打造出一個無可比擬的鋼鐵大國，由此積澱形成了以不畏艱險、勇往直前、團結奮鬥、敢打能拼為主要特徵的優秀傳承，成為公司巨大的精神財富。公司堅持「做世界一流冶金建設國家隊，基本建設主力軍、先鋒隊，新興產業領跑者、排頭兵，長期堅持走高技術高質量創新發展之路」的戰略定位，以「美好中冶」凝聚了人心，以樸實誠實、擔當負責、風清氣正、奮勇爭先引領全體幹部員工同向而行，努力奮進，再一次迸發出新的活力。在此過程中形成和沉澱的以「奮鬥目標」、「企業發展願景」和「核心價值觀」為代表的優秀企業文化，是公司獨有的製勝「法寶」和中冶基業長青的強大精神力量，成為公司核心競爭力的重要組成部分。

報告期內，公司核心競爭力未發生重大變化。

### 三. 財務摘要

#### (一) 概覽

本公司於2023年6月30日的財務狀況及截至2023年6月30日止六個月期間的經營結果如下：

- 營業收入為3,344.59億元，較2022年上半年的2,892.02億元增加452.57億元(增幅15.65%)。
- 淨利潤為86.79億元，較2022年上半年的73.57億元增加13.22億元(增幅17.98%)。
- 歸屬於上市公司股東的淨利潤為72.18億元，較2022年上半年的58.73億元增加13.45億元(增幅22.90%)。
- 基本每股收益為0.26元，2022年上半年的基本每股收益為0.24元。
- 資產總額於2023年6月30日為6,672.22億元，較2022年12月31日的5,853.93億元增加818.29億元(增幅13.98%)。
- 股東權益於2023年6月30日為1,750.55億元，較2022年12月31日的1,619.18億元增加131.37億元(增幅8.11%)。
- 新簽合同額7,218.91億元，較2022年上半年的6,470.00億元增加748.91億元(增幅11.58%)。

註：增減比例採用元版數據計算。

#### (二) 主要業務分部營業收入

報告期內，本公司主要業務分部營業收入的有關情況如下：

##### (1) 工程承包業務

營業收入為3,177.51億元，較2022年上半年的2,707.95億元增加469.56億元(增幅17.34%)。



## **(2) 房地產開發業務**

營業收入為77.85億元，較2022年上半年的90.31億元減少12.46億元(降幅13.79%)。

## **(3) 裝備製造業務**

營業收入為68.95億元，較2022年上半年的68.00億元增加0.95億元(增幅1.40%)。

## **(4) 資源開發業務**

營業收入為42.82億元，較2022年上半年的35.93億元增加6.89億元(增幅19.18%)。

## **(5) 其他業務**

營業收入為4.26億元，較2022年上半年的27.62億元減少23.36億元(降幅84.57%)。

註：上述分部營業收入全部是抵銷分部間交易前的數據；增減比例採用元版數據計算。

# **四. 可能面對的風險及公司採取的應對措施**

## **1. 宏觀經濟風險**

公司所從事的主營業務受國家宏觀經濟運行、鋼鐵企業固定資產投資、建築行業發展、城鎮化進程等多項因素的綜合影響較大。2023年上半年，國際環境複雜嚴峻，世界經濟復甦仍顯乏力，主要發達經濟體政策收縮外溢效應顯現，不穩定不確定因素較多。儘管面臨壓力和挑戰，但是我國經濟長期向好基本面沒有改變，韌性強、潛力大、空間廣的特點明顯，經濟運行恢復向好，高質量發展穩步推進。企業所處的經營環境發生深刻變化，不僅考驗企業的風險承受能力，更考驗日常的經營能力和應對挑戰能力。

公司將做好合理的預期，並適時調整經營策略，充分利用積極發展條件，搶抓機遇，有效規避風險，推進企業高質量發展。



## 2. 傳統冶金工程領域風險

綠色化、低碳化是「十四五」期間鋼鐵行業主要趨勢，同時數字化轉型、鋼鐵行業兼併重組將持續深度推進。鋼鐵行業逐步由規模性調整進入質量效益性調整的新階段，鋼鐵行業數字化轉型迎來新機遇。一是國家和省市紛紛出台系列支持數字經濟發展的政策措施，政策紅利將進一步釋放。二是鋼鐵行業搬遷、轉型升級等重大項目的實施，帶來生產設備、工藝流程數字化再造。三是鋼鐵企業用戶個性化需求日益增長，鋼鐵行業「大規模、標準化」固有本質向「小批量、多品種」新需求在轉變，數字化轉型將成為重要的途徑依賴。四是「新基建」啟動實施，智能化信息化設施加快建設，新一代智能化技術對傳統鋼鐵行業的數字化轉型升級提供了新的技術支撐。

為應對以上變化，公司始終堅持「世界一流冶金建設國家隊」不動搖，在關注新建產能的同時，緊盯既有產能的技術改造，持續加大市場協調力度，鞏固提升冶金市場，維護公司合理利益。同時持續加大轉型力度，優化提升房建市場，擴大提升基建市場，非鋼市場份額持續擴大，成功實現業務轉型，有效化解了冶金工程市場風險。

## 3. 非鋼工程領域風險

自2023年以來，由於疫情防控政策調整優化，國內營商環境與投資預期加速修復，宏觀基本面迎來好轉，我國經濟發展由高速增長調整為優化經濟結構。國際貨幣基金組織將我國2023年經濟增長預期由4.4%調高至5.2%。新形勢下，非鋼工程領域的集中度越來越高，市場區域佈局逐漸趨同，競爭態勢愈加激烈。其中，房建業務增速放緩，正在由增量競爭轉為存量競爭；基礎設施建設領域，全國鐵路、城軌、公路投資增速下降，但綜合交通和「大交通」樞紐規劃投資仍處於高位，軌道交通、地下空間、生態環保、電信設施有望成為增長最快的領域。

面對機遇和挑戰，公司將立足自身，繼續堅持聚焦「優質市場、優質客戶、優質項目」的市場開發主基調；強化總部市場營銷首位度，持續優化「1+M+N」區域佈局，堅持「去低端、固中端、擴高端」優化房建業務，搶抓基本建設發展機遇，加速結構轉型，補足短板，形成「一核心兩主體多特色」的多元化業務結構；不斷提高管理效率，創新商業模式，在傳統優勢領域與新興領域齊頭並進，堅定落實「一創兩最五強」的奮鬥目標，即：致力於以創建具有全球競爭力的世界一流企業為牽引，以打造具有超強核心競爭力的冶金建設運營最佳整體方案提供者，國際知名、國內領先的基本建設最可信賴的總承包服務商為目標，努力把公司建設成為價值創造力強、市場競爭力強、創新驅動力強、資源配置力強、文化軟實力強的世界一流投資建設集團。

#### 4. 房地產開發業務領域風險

2023年房地產調控基調在「房住不炒」的基礎上，增加了「有效防範化解優質房企風險」的要求，雖房地產政策呈現寬鬆態勢，但經濟面疲軟導致居民對未來預期悲觀。現階段，政策層面進一步優化的預期在加強，結合近期逆回購降利率，房地產政策的優化預期也在增強。當前，全國房地產市場整體成交規模仍處於低位，市場分化態勢明顯，雖然核心一、二線城市土拍市場熱度較高，但在房地產市場銷售低迷背景下，房企觀望情緒較重，投資意願不足，房地產開發投資尚未有止跌回穩的趨勢。

在此形勢下，公司房地產業務堅持「房住不炒」的政策方針，密切關注市場走勢，積極引導子企業科學研判區域和城市發展規劃，將投資經營策略與政策導向、市場趨勢協調一致，全面落實「週轉快、成本低、品質優、利潤高」的開發理念，切實貫徹「控總量、去存量、防風險」的指導思想，積極探索去庫存的新思路、新方法，下大力氣盤活在手項目，切實削減庫存、大力盤活退出高風險項目及低端資產，不斷提升項目抗風險能力，從而有效應對房地產開發業務領域風險。

## 5. 金融領域風險

2023年以來，全球金融市場面臨嚴峻挑戰，俄烏戰事不斷，中美爭端加劇，美聯儲持續加息，歐美銀行「暴雷」等事件導致國際金融市場大幅波動，人民幣對美元匯率呈大幅雙向波動趨勢。

公司將持續優化融資結構，加強與金融機構合作，密切關注匯率變化，加強外匯風險敞口管控，開展僅以套期保值為目的的外匯保值業務，堅決不涉足投機套利，同時多措並舉節約財務成本、提高資金使用效率。

## 6. 大宗商品價格風險

與公司業務相關的工程類原材料以及金屬礦產資源等大宗商品市場價格，受國際國內宏觀經濟環境及市場需求變化的影響，可能會出現不同程度的波動，進而影響公司的生產經營成本及收入利潤等。

公司針對大宗商品市場價格波動，加強對變化趨勢及政策的研究與預測，進而調整採購及銷售策略。同時，加大工藝改進力度，進一步提高產量，加強成本管控，降低能耗，採取一切可能措施降低生產、經營等各項成本。

## 7. 國際化經營風險

公司在多個國家和地區開展經營業務，一方面受當地政治、經濟、社會、法律、匯率等環境因素影響，另一方面全球經濟下行產生的衍生風險人在繼續，可能發生工程無法按期完工、成本超支、產生索賠糾紛及履約困難等情況，進而影響公司海外業務的收入及利潤。

公司將督促各子企業及境外機構制定科學的安全預案、認真做好風險評估及應急演練工作，切實保障員工生命健康安全；同時總結市場開拓和業務實施的經驗，深入研究海外項目所在地政策、法規和人文環境，與當地合作夥伴建立良好的長期合作關係，努力降低國際化經營風險，加快屬地化經營步伐，提升國際化競爭能力。

## 8. 環境及安全生產風險

公司業務涉及工程承包、房地產開發、裝備製造、資源開發等多個行業，所屬項目和生產企業眾多，安全生產風險、環保生產風險存在於生產經營過程中的各個環節。由於受人的不安全行為、物的不安全狀態、管理上的缺陷和環境的不安全因素等影響可能導致發生生產安全事故，以及環保排放不達標等導致發生環保事件，危害員工身體健康和 safety，給企業造成一定經濟損失，甚至影響企業聲譽，對公司安全環保工作管理水平提出了較高要求。

為了有效防範環境風險，公司將繼續積極踐行「綠水青山就是金山銀山」的綠色發展理念，持續關注各地開展的環保督察，推動環保管理工作持續提升，通過開展「四不兩直」環保督查檢查，開展節能環保培訓，不斷提升生態環保意識。在安全生產方面，公司進一步健全完善全員安全生產責任體系，加強安全隊伍建設，積極構建「雙重預防」工作機制，採用「包保」檢查和「揭榜掛帥」專項督查的方式，加大安全檢查力度，紮實開展重大隱患專項排查治理和安全管理強化年行動，進一步提高隱患整治質量，強化危化危爆品管控，做好安全度汛工作，不斷提升安全生產管理水平。

## 9. 資料詐騙及盜竊風險

為保守國家秘密、保護商業秘密，維護國家及企業安全，公司已建立起較為完善的保密制度。定期以多種宣傳教育方式加強員工保密意識，每年抽查評價子公司保密工作，採取訪談、查閱記錄文件、調取涉密文件及現場查看的形式，對保密工作管理體系運行情況進行監督檢查。

報告期內，公司未發生資料詐騙及盜竊事故。

## 10. 網絡風險及安全

隨著「互聯網+」在信息化中的深度應用，企業網絡拓撲日益複雜，信息系統數量激增，網絡中斷和系統宕機的可能性也迅速增長。同時，公司積極開拓海外市場，國際影響力日漸提升，信息系統遭受網絡攻擊的風險也隨之增加，一旦發生風險事件，可能對公司的生產運營帶來嚴重影響。

為有效防範網絡風險，公司按照上級主管單位要求，不斷優化和完善網絡信息系統、提升防護和應急響應能力，並組建了網絡和信息系統安全專業團隊，實時進行網絡監控，定期開展升級保護和安全大檢查，構建了較完善的安全防護體系，以最大限度防範網絡風險，避免安全事件發生。

## 五. 管理層討論及分析

### (一) 主營業務分析

#### 1. 財務報表相關科目變動分析表

單位：千元 幣種：人民幣

科目	本期數	上年同期數	變動比例 (%)
營業收入	334,458,860	289,201,742	15.65
營業成本	303,470,277	262,190,220	15.74
銷售費用	1,392,314	1,227,620	13.42
管理費用	5,425,525	4,939,714	9.83
財務費用	248,599	109,355	127.33
研發費用	9,089,092	7,638,329	18.99
經營活動產生的現金 流量淨額	(14,516,419)	167,708	不適用
投資活動產生的現金 流量淨額	(2,517,715)	(1,594,881)	不適用
籌資活動產生的現金 流量淨額	<u>31,102,865</u>	<u>22,233,423</u>	<u>39.89</u>



營業收入變動原因說明：主要是報告期公司積極拓寬市場，工程承包等業務收入增長所致。

營業成本變動原因說明：主要是隨營業收入增加相應增加，工程承包等業務成本增長所致。

銷售費用變動原因說明：主要是報告期公司人員費用、差旅費用等市場開拓費用上升所致。

管理費用變動原因說明：主要是報告期公司人員費用、差旅費等管理費用增加所致。

財務費用變動原因說明：主要是報告期公司長期借款規模增大，利息費用增加所致。

研發費用變動原因說明：主要是報告期公司研發投入活動增加所致。

經營活動產生的現金流量淨額變動原因說明：主要是經營活動支付的現金增加。

投資活動產生的現金流量淨額變動原因說明：主要是收到投資活動的現金減少。

籌資活動產生的現金流量淨額變動原因說明：主要是發行永續債增加。



## 2. 收入和成本分析

### (1) 主營業務分行業、分地區情況

#### 1) 主營業務分行業情況

單位：千元 幣種：人民幣

分行業	營業收入	營業成本	毛利率 (%)	主營業務分行業情況		
				營業收 入比上 年同期 增減 (%)	營業成 本比上 年同期 增減 (%)	毛利率比上 年增減
工程承包	317,750,594	289,789,285	8.80	17.34	17.02	增加0.25個百 分點
房地產開發	7,785,121	7,136,137	8.34	-13.79	-11.25	減少2.63個百 分點
裝備製造	6,894,841	5,973,528	13.36	1.40	-0.12	增加1.32個百 分點
資源開發	4,281,869	2,804,029	34.51	19.18	45.35	減少11.79個百 分點
	<u>          </u>	<u>          </u>	<u>          </u>	<u>          </u>	<u>          </u>	

註： 分部收入及成本為未抵銷分部間交易的數據。

#### ① 工程承包業務

工程承包業務是本公司傳統的核心業務，主要採用施工總承包合同模式和融資加施工總承包合同模式，是目前本公司收入和利潤的主要來源。2023年上半年及2022年上半年本公司工程承包業務的毛利率分別為8.80%及8.55%，同比增加0.25個百分點。

本公司各細分行業近3年同期營業收入佔工程承包收入總額的比重情況如下：

單位：千元 幣種：人民幣

收入項目	2023年上半年		2022年上半年		2021年上半年	
	金額	佔比 (%)	金額	佔比 (%)	金額	佔比 (%)
冶金工程	65,361,807	20.57	56,262,888	20.78	47,198,024	20.41
房屋建築工程	167,466,562	52.70	137,894,743	50.92	114,878,950	49.68
交通基礎設施	<u>62,133,543</u>	<u>19.55</u>	<u>53,051,997</u>	<u>19.59</u>	<u>47,569,418</u>	<u>20.57</u>

註：分部收入為未抵銷分部間交易的數據。

## ② 房地產開發業務

2023年上半年及2022年上半年，本公司房地產開發業務的總體毛利率分別為8.34%及10.97%，同比減少2.63個百分點。

## ③ 裝備製造業務

本公司的裝備製造業務主要包括冶金設備、鋼結構及其他金屬製品。2023年上半年及2022年上半年，本公司裝備製造業務的毛利率分別為13.36%及12.04%，同比增加1.32個百分點。

## ④ 資源開發業務

本公司的資源開發業務包括礦山開採及加工業務，從事礦山開採的主要有中冶集團銅鋅有限公司、中冶金吉礦業開發有限公司等，從事加工業務的主要是所屬多晶硅生產企業洛陽中硅高科技有限公司。2023年上半年及2022年上半年，本公司資源開發業務的毛利率分別為34.51%及46.30%，同比減少11.79個百分點，主要是受國際大宗商品價格變動的影響。

## 2) 主營業務分地區情況

詳見本公告財務報表附註部分。

### (2) 成本分析表

單位：千元 幣種：人民幣

分行業	成本構成項目	分行業情況				
		本期金額	本期佔總成本比例 (%)	上年同期金額	上年同期佔總成本比例 (%)	本期金額較上年同期變動比例 (%)
工程承包	營業成本	289,789,285	94.70	247,642,999	93.18	17.02
房地產開發	營業成本	7,136,137	2.33	8,040,299	3.03	-11.25
裝備製造	營業成本	5,973,528	1.95	5,980,936	2.25	-0.12
資源開發	營業成本	2,804,029	0.92	1,929,190	0.73	45.35

註：分部成本為未抵銷分部間交易的數據。

成本分析其他情況說明：

本公司近3年上半年同期工程項目成本的主要構成如下：

單位：千元 幣種：人民幣

成本項目	2023年上半年		2022年上半年		2021年上半年	
	金額	佔比 (%)	金額	佔比 (%)	金額	佔比 (%)
分包成本	141,027,452	48.67	119,174,278	48.12	102,841,725	48.53
材料費	113,919,572	39.31	93,694,791	37.83	78,846,057	37.21
人工費	13,927,327	4.81	13,382,222	5.40	11,813,345	5.57
機械使用費	5,844,280	2.02	4,228,699	1.71	3,940,599	1.86
其他	15,070,654	5.19	17,163,009	6.94	14,467,566	6.83
工程成本合計	289,789,285	100.00	247,642,999	100.00	211,909,292	100.00

本公司工程項目成本的主要構成為分包成本、材料費、人工費、機械使用費等，各成本構成要素佔營業成本的比重較為穩定。

(3) 主要銷售客戶及主要供應商情況

前五名客戶銷售額12,365,025千元，佔本報告期銷售總額的3.70%；其中前五名客戶銷售額中關聯方銷售5,069,001千元，佔本報告期銷售總額的1.52%。

單位：千元 幣種：人民幣

客戶名稱	營業收入	佔全部營業 收入的比例 (%)
單位1	2,897,140	0.87
單位2	2,560,388	0.77
單位3	2,415,430	0.72
單位4	2,320,206	0.69
單位5	2,171,861	0.65
合計	<u>12,365,025</u>	<u>3.70</u>

前五名供應商採購額4,117,004千元，佔本報告期營業成本1.35%；其中前五名供應商採購額中關聯方採購2,453,664千元，佔本報告期採購總額0.81%。

單位：千元 幣種：人民幣

供應商名稱	本期採購金額	佔全部營業成本的比例 (%)
單位1	1,380,167	0.46
單位2	1,073,497	0.35
單位3	726,572	0.24
單位4	469,226	0.15
單位5	467,542	0.15
合計	<u>4,117,004</u>	<u>1.35</u>

### 3. 費用分析

#### (1) 銷售費用

本公司銷售費用主要為職工薪酬、差旅費、運輸費、廣告及銷售服務費等。2023年上半年及2022年上半年，本公司的銷售費用分別為1,392,314千元及1,227,620千元，同比增長13.42%。

#### (2) 管理費用

本公司的管理費用主要包括職工薪酬、折舊費、辦公費、差旅費等。2023年上半年及2022年上半年，本公司的管理費用分別為5,425,525千元及4,939,714千元，同比增長9.83%。

#### (3) 財務費用

本公司的財務費用包括經營業務中發生的借款費用、匯兌損益及銀行手續費等。2023年上半年及2022年上半年，本公司的財務費用分別為248,599千元及109,355千元，同比增長127.33%。

#### 4. 研發投入

本公司研發投入情況如下表所示：

單位：千元 幣種：人民幣

本期費用化研發投入	9,089,092
研發投入合計	9,696,029
研發投入總額佔營業收入比例(%)	<u>2.90</u>

#### 5. 現金流

本公司的現金流量情況如下表所示：

單位：千元 幣種：人民幣

項目	2023年1-6月	2022年1-6月
經營活動產生的現金流量淨額	(14,516,419)	167,708
投資活動產生的現金流量淨額	(2,517,715)	(1,594,881)
籌資活動產生的現金流量淨額	<u>31,102,865</u>	<u>22,233,423</u>

##### (1) 經營活動

2023年上半年及2022年上半年，本公司經營活動產生的現金流量淨額分別為-14,516,419千元和167,708千元。2023年上半年及2022年上半年，本公司經營活動產生的現金流入主要來自銷售產品和提供服務收到的現金。本公司經營活動產生的現金流出主要為購買商品和接受勞務所支付的現金、支付給職工以及為職工支付的現金、支付的各項稅費等。



## (2) 投資活動

2023年上半年及2022年上半年，本公司投資活動產生的現金流量淨額為-2,517,715千元和-1,594,881千元，本公司投資活動主要在工程承包、房地產開發業務。本公司投資活動的現金流入主要為收回投資、取得投資收益、處置資產等所取得的現金，現金流出主要為購建固定資產、無形資產和其他長期資產所支付的現金，以及投資支付的現金。

## (3) 籌資活動

2023年上半年及2022年上半年，本公司籌資活動產生的現金流量淨額分別為31,102,865千元和22,233,423千元。本公司籌資活動的現金流入主要為吸收投資收到的現金及根據經營管理需要形成的帶息負債現金流入，現金流出主要為償還債務、支付利息的現金。

## (二) 資產、負債情況分析

### 1. 資產及負債狀況

單位：千元 幣種：人民幣

項目名稱	本期期末數	本期期末	上年期末數	上年期末	本期期末
		數佔總資 產/總負 債的比例 (%)		數佔總資 產/總負 債的比例 (%)	
流動資產	508,684,993	76.24	438,205,660	74.86	16.08
貨幣資金	62,107,585	9.31	45,485,413	7.77	36.54
應收賬款	111,553,999	16.72	93,439,673	15.96	19.39
存貨	85,438,923	12.81	79,948,631	13.66	6.87
合同資產	139,798,996	20.95	106,826,600	18.25	30.87
非流動資產	158,537,240	23.76	147,187,167	25.14	7.71
無形資產	22,514,521	3.37	22,026,293	3.76	2.22
資產總額	667,222,233	100.00	585,392,827	100.00	13.98

項目名稱	本期期末數	本期期末	上年期末數	上年期末	本期期末
		數佔總資 產／總負 債的比例 (%)		數佔總資 產／總負 債的比例 (%)	
流動負債	444,169,131	90.25	385,844,649	91.11	15.12
短期借款	42,350,720	8.60	20,192,878	4.77	109.73
應付票據	36,902,926	7.50	37,186,380	8.78	-0.76
應付賬款	230,345,733	46.80	187,160,134	44.20	23.07
合同負債	64,374,848	13.08	74,016,212	17.48	-13.03
非流動負債	47,998,107	9.75	37,630,616	8.89	27.55
長期借款	37,351,142	7.59	28,840,673	6.81	29.51
負債合計	<u>492,167,238</u>	<u>100.00</u>	<u>423,475,265</u>	<u>100.00</u>	<u>16.22</u>

#### (1) 資產結構分析

##### 貨幣資金

2023年6月30日及2022年12月31日，本公司的貨幣資金餘額分別為62,107,585千元及45,485,413千元，較年初增長36.54%。

2023年6月30日及2022年12月31日，本公司使用權受限制的貨幣資金分別為14,434,059千元及12,017,196千元，佔貨幣資金的比例分別為23.24%及26.42%。使用受限制的貨幣資金主要包括承兌匯票保證金、保函保證金、訴訟凍結資金、農民工工資保證金和項目監管資金等。

##### 應收賬款

2023年6月30日及2022年12月31日，本公司應收賬款賬面價值分別為111,553,999千元及93,439,673千元，較年初增長19.39%，主要是工程承包服務相關的應收賬款增加。

## 存貨

本公司的存貨主要由房地產開發成本、房地產開發產品、原材料、在產品、庫存商品等構成，本公司的存貨結構體現了本公司從事工程承包、房地產開發、裝備製造、資源開發等業務的特點。

2023年6月30日及2022年12月31日，本公司的存貨淨值分別為85,438,923千元及79,948,631千元，較年初增長6.87%。

## 合同資產

本公司的合同資產主要由工程承包服務合同已完工未結算存貨及工程質保金等構成，2023年6月30日及2022年12月31日，本公司的合同資產淨值分別為139,798,996千元及106,826,600千元，較年初增長30.87%，主要是工程承包服務相關的合同資產增加。

## 無形資產

2023年6月30日及2022年12月31日，本公司的無形資產賬面價值合計分別為22,514,521千元及22,026,293千元，較年初增長2.22%。本公司的無形資產主要為土地使用權、特許經營使用權、專利和專有技術以及採礦權等。

## (2) 負債結構分析

### 長短期借款

本公司長、短期借款主要由向商業銀行等金融機構的信用借款、質押借款、保證借款等組成。2023年6月30日及2022年12月31日，本公司的短期借款賬面價值分別為42,350,720千元及20,192,878千元，較年初增長109.73%。2023年6月30日及2022年12月31日，本公司長期借款賬面價值分別為37,351,142千元及28,840,673千元，較年初增長29.51%。

報告期內，公司償還的短期借款金額為66,819,750千元，長期借款金額為12,727,853千元。報告期末，固定利率短期借款餘額為30,628,341千元，固定利率長期借款金額為17,939,996千元。

### 應付賬款

應付賬款主要為本公司應付供應商材料款、分包商工程款等，2023年6月30日及2022年12月31日，本公司的應付賬款賬面價值分別為230,345,733千元及187,160,134千元，較年初增長23.07%。

### 合同負債

合同負債主要為工程承包服務及銷貨合同相關的合同負債等。2023年6月30日及2022年12月31日，本公司的合同負債賬面價值分別為64,374,848千元及74,016,212千元，較年初下降13.03%。

## (三) 建築行業經營性信息分析

### 1. 報告期內竣工驗收的項目情況

單位：千元 幣種：人民幣

細分行業	房屋建設	基建工程	冶金工程	其他	總計
項目數(個)	2,330	751	1,843	374	5,298
總金額	<u>12,240,316</u>	<u>4,596,469</u>	<u>8,639,748</u>	<u>2,185,739</u>	<u>27,662,272</u>

單位：千元 幣種：人民幣

項目地區	境內	境外	總計
項目數量(個)	5,177	121	5,298
總金額	<u>27,183,291</u>	<u>478,981</u>	<u>27,662,272</u>

## 2. 報告期內在建項目情況

單位：千元 幣種：人民幣

細分行業	房屋建設	基礎工程	冶金工程	其他	總計
項目數量(個)	4,947	1,779	4,513	1,278	12,517
總金額	<u>160,186,933</u>	<u>53,784,876</u>	<u>47,155,811</u>	<u>17,134,548</u>	<u>278,262,168</u>

單位：千元 幣種：人民幣

項目地區	境內	境外	總計
項目數量(個)	12,010	507	12,517
總金額	<u>272,657,354</u>	<u>5,604,814</u>	<u>278,262,168</u>

## 3. 報告期內境外項目情況

單位：千元 幣種：人民幣

項目地區	項目數量 (個)	總金額
亞洲	528	5,802,130
非洲	34	177,057
南美洲	25	44,827
歐洲	28	57,563
大洋洲	11	996
北美洲	2	1,222
總計	<u>628</u>	<u>6,083,795</u>

註：上述數據為未抵銷內部交易的數據。

#### 4. 公司融資安排的有關情況

報告期末，公司債權和其他權益工具融資餘額1,371.11億元，較年初增加35.59%，較好滿足了企業發展及產業結構調整的資金需求。其中：債權融資餘額903.64億元，其他權益工具融資餘額467.47億元，融資結構進一步優化；一年內到期融資餘額490.70億元，長期融資餘額880.41億元。

#### (四) 投資狀況分析

2023年6月30日及2022年12月31日，本公司交易性金融資產淨額分別為2,056千元及178,026千元，較年初減少175,970千元。2023年6月30日及2022年12月31日，本公司長期股權投資淨額分別為33,886,070千元及31,863,695千元，較年初增長6.35%。2023年6月30日及2022年12月31日，本公司其他權益工具投資淨額分別為1,067,430千元及939,925千元，較年初增長13.57%。2023年6月30日及2022年12月31日，本公司其他非流動金融資產投資淨額分別為3,980,532千元及4,477,895千元，較年初減少11.11%。

##### (1) 重大的股權投資

適用  不適用

##### (2) 重大的非股權投資

適用  不適用



### (3) 以公允價值計量的金融資產

#### 證券投資情況

證券品種	證券代碼	證券簡稱	最初 投資成本	期初 賬面價值	本期 公允價值 變動損益	本期計	本期 購買金額	本期 出售金額	期末 賬面價值	會計核算科目
						入權益 的公允 價值變動				
股票	601005	重慶鋼鐵	361	264	(29)	-	-	-	235	交易性金融資產
股票	600787	中儲股份	499	572	48	-	-	-	620	交易性金融資產
股票	000539	粵電力A	24	35	12	-	-	-	47	交易性金融資產
股票	600515	海南機場	264	434	(93)	-	-	-	341	交易性金融資產
股票	600221	海航控股	206	209	(33)	-	-	-	176	交易性金融資產
股票	000709	河鋼股份	4,600	4,287	-	-	-	-	4,287	其他權益工具投資
股票	601328	交通銀行	89,697	199,958	-	44,279	-	2,942	241,295	其他權益工具投資
股票	000939	凱迪生態	2,502	-	-	-	-	-	-	其他權益工具投資
股票	600642	申能股份	188	247	-	68	-	-	315	其他權益工具投資
股票	000005	世紀星源	420	698	-	(224)	-	-	474	其他權益工具投資
股票	600665	天地源	1,122	613	-	29	-	-	642	其他權益工具投資
股票	601005	重慶鋼鐵	170,080	75,196	-	(8,567)	-	-	66,629	其他權益工具投資

#### 私募基金投資情況

適用  不適用

#### 衍生品投資情況

適用  不適用

## 六. 合併及公司資產負債表

### 合併資產負債表

2023年6月30日

單位：千元 幣種：人民幣

項目	2023年 6月30日	2022年 12月31日 (經重述)
<b>流動資產：</b>		
貨幣資金	62,107,585	45,485,413
交易性金融資產	2,056	178,026
應收票據	5,708,193	5,127,425
應收賬款	111,553,999	93,439,673
應收款項融資	10,733,969	10,346,388
預付款項	32,817,748	36,352,532
其他應收款	44,935,758	48,071,717
存貨	85,438,923	79,948,631
合同資產	139,798,996	106,826,600
一年內到期的非流動資產	5,418,243	4,896,108
其他流動資產	10,169,523	7,533,147
<b>流動資產合計</b>	<b>508,684,993</b>	<b>438,205,660</b>
<b>非流動資產：</b>		
長期應收款	43,261,519	35,841,643
長期股權投資	33,886,070	31,863,695
其他權益工具投資	1,067,430	939,925
其他非流動金融資產	3,980,532	4,477,895
投資性房地產	7,864,706	7,871,895
固定資產	24,919,727	25,411,113
在建工程	4,610,791	4,077,347
使用權資產	767,406	860,236
無形資產	22,514,521	22,026,293
商譽	54,315	54,315
長期待攤費用	399,552	396,200
遞延所得稅資產	6,531,414	6,268,552
其他非流動資產	8,679,257	7,098,058
<b>非流動資產合計</b>	<b>158,537,240</b>	<b>147,187,167</b>
<b>資產總計</b>	<b>667,222,233</b>	<b>585,392,827</b>

## 合併資產負債表(續)

2023年6月30日

單位：千元 幣種：人民幣

項目	2023年 6月30日	2022年 12月31日 (經重述)
<b>流動負債：</b>		
短期借款	42,350,720	20,192,878
衍生金融負債	510,932	200,670
應付票據	36,902,926	37,186,380
應付賬款	230,345,733	187,160,134
預收款項	115,048	92,382
合同負債	64,374,848	74,016,212
應付職工薪酬	2,639,947	2,254,726
應交稅費	4,582,403	5,525,953
其他應付款	32,719,054	28,228,858
一年內到期的非流動負債	7,093,305	11,981,744
其他流動負債	22,534,215	19,004,712
<b>流動負債合計</b>	<b>444,169,131</b>	<b>385,844,649</b>
<b>非流動負債：</b>		
長期借款	37,351,142	28,840,673
應付債券	3,300,000	1,300,000
租賃負債	519,200	569,000
長期應付款	761,013	615,009
長期應付職工薪酬	3,491,988	3,506,754
預計負債	881,432	1,081,743
遞延收益	1,114,044	1,078,553
遞延所得稅負債	118,903	178,523
其他非流動負債	460,385	460,361
<b>非流動負債合計</b>	<b>47,998,107</b>	<b>37,630,616</b>
<b>負債合計</b>	<b>492,167,238</b>	<b>423,475,265</b>

## 合併資產負債表(續)

2023年6月30日

單位：千元 幣種：人民幣

項目	2023年 6月30日	2022年 12月31日 (經重述)
<b>股東權益：</b>		
股本	20,723,619	20,723,619
其他權益工具	43,500,000	28,500,000
其中：永續債	43,500,000	28,500,000
資本公積	22,595,943	22,601,592
其他綜合收益	1,259,094	1,084,471
專項儲備	345,494	119,813
盈餘公積	2,976,424	2,976,424
未分配利潤	48,870,194	45,110,342
<b>歸屬於母公司股東權益合計</b>	<b>140,270,768</b>	<b>121,116,261</b>
<b>少數股東權益</b>	<b>34,784,227</b>	<b>40,801,301</b>
<b>股東權益合計</b>	<b>175,054,995</b>	<b>161,917,562</b>
<b>負債和股東權益總計</b>	<b>667,222,233</b>	<b>585,392,827</b>

後附財務報表附註為本財務報表的組成部分

公司負責人： 主管會計工作負責人： 會計機構負責人：

陳建光

鄒宏英

范萬柱

## 公司資產負債表

2023年6月30日

單位：千元 幣種：人民幣

項目	2023年 6月30日	2022年 12月31日
<b>流動資產：</b>		
貨幣資金	7,944,536	4,562,014
應收賬款	506,141	390,950
預付款項	232,844	241,723
其他應收款	75,148,638	69,564,542
存貨	785	877
合同資產	837,336	829,494
一年內到期的非流動資產	2,037	2,037
<b>流動資產合計</b>	<b>84,672,317</b>	<b>75,591,637</b>
<b>非流動資產：</b>		
長期應收款	241,531	241,531
長期股權投資	99,093,911	97,969,791
其他權益工具投資	695	687
固定資產	17,152	18,393
使用權資產	31,237	40,474
無形資產	1,940	2,416
其他非流動資產	371,490	431,393
<b>非流動資產合計</b>	<b>99,757,956</b>	<b>98,704,685</b>
<b>資產總計</b>	<b>184,430,273</b>	<b>174,296,322</b>
<b>流動負債：</b>		
短期借款	13,770,605	8,540,913
衍生金融負債	461,266	166,454
應付賬款	1,550,121	1,851,774
合同負債	750,632	519,069
應付職工薪酬	15,819	17,278
應交稅費	49,420	56,526
其他應付款	39,247,580	46,269,575
一年內到期的非流動負債	20,265,445	20,498,188
<b>流動負債合計</b>	<b>76,110,888</b>	<b>77,919,777</b>

公司資產負債表(續)

2023年6月30日

單位：千元 幣種：人民幣

項目	2023年 6月30日	2022年 12月31日
<b>非流動負債：</b>		
長期借款	439,080	439,080
租賃負債	10,681	19,819
長期應付職工薪酬	57,538	56,406
遞延收益	3,598	3,598
<b>非流動負債合計</b>	<b>510,897</b>	<b>518,903</b>
<b>負債合計</b>	<b>76,621,785</b>	<b>78,438,680</b>
<b>股東權益：</b>		
股本	20,723,619	20,723,619
其他權益工具	43,500,000	28,500,000
其中：永續債	43,500,000	28,500,000
資本公積	37,894,014	37,907,129
其他綜合損失	(5,892)	(4,125)
專項儲備	12,550	12,550
盈餘公積	2,976,424	2,976,424
未分配利潤	2,707,773	5,742,045
<b>股東權益合計</b>	<b>107,808,488</b>	<b>95,857,642</b>
<b>負債和股東權益總計</b>	<b>184,430,273</b>	<b>174,296,322</b>

後附財務報表附註為本財務報表的組成部分。

公司負責人： 主管會計工作負責人： 會計機構負責人：  
 陳建光 鄒宏英 范萬柱

## 七. 合併及公司利潤表

### 合併利潤表

截至2023年6月30日止六個月期間

項目	單位：千元 幣種：人民幣	
	截至2023年 6月30日止 六個月期間	截至2022年 6月30日止 六個月期間 (經重述)
一. 營業收入	<b>334,458,860</b>	289,201,742
減：營業成本	<b>303,470,277</b>	262,190,220
税金及附加	<b>995,124</b>	910,603
銷售費用	<b>1,392,314</b>	1,227,620
管理費用	<b>5,425,525</b>	4,939,714
研發費用	<b>9,089,092</b>	7,638,329
財務費用	<b>248,599</b>	109,355
其中：利息費用	<b>1,380,651</b>	905,550
利息收入	<b>968,978</b>	1,109,460
加：其他收益	<b>195,212</b>	184,731
投資損失	<b>(701,874)</b>	(813,722)
其中：對聯營企業和合營企業 的投資收益/(損失)	<b>106,708</b>	(91,968)
以攤餘成本計量的金融 資產終止確認損失	<b>(709,780)</b>	(536,947)
公允價值變動損失	<b>(328,383)</b>	(130,695)
信用減值損失	<b>(1,831,302)</b>	(1,603,202)
資產減值損失	<b>(1,250,783)</b>	(1,315,925)
資產處置收益	<b>33,959</b>	103,781
二. 營業利潤	<b>9,954,758</b>	8,610,869
加：營業外收入	<b>69,728</b>	116,214
減：營業外支出	<b>125,908</b>	78,652
三. 利潤總額	<b>9,898,578</b>	8,648,431
減：所得稅費用	<b>1,219,604</b>	1,291,929
四. 淨利潤	<b>8,678,974</b>	7,356,502
(一) 按經營持續性分類		
持續經營淨利潤	<b>8,678,974</b>	7,356,502
(二) 按所有權歸屬分類		
歸屬於母公司股東的淨利潤	<b>7,217,536</b>	5,872,872
少數股東損益	<b>1,461,438</b>	1,483,630



## 合併利潤表(續)

截至2023年6月30日止六個月期間

項目	單位：千元 幣種：人民幣	
	截至2023年 6月30日止 六個月期間	截至2022年 6月30日止 六個月期間 (經重述)
五. 其他綜合收益的稅後淨額	257,598	413,117
歸屬於母公司股東的其他綜合 收益的稅後淨額	174,195	369,667
(一)不能重分類進損益的其他綜合 損失	(33,189)	(70,183)
1. 重新計量設定受益計劃變 動額	(62,646)	(75,610)
2. 權益法下不能轉損益的其 他綜合損失	(8)	(26)
3. 其他權益工具投資公允價 值變動	29,465	5,453
(二)將重分類進損益的其他綜合 收益	207,384	439,850
1. 權益法下可轉損益的其他 綜合收益/(損失)	668	(26,339)
2. 應收款項融資公允價值 變動	1,883	5,340
3. 外幣財務報表折算差額	204,833	460,849
歸屬於少數股東的其他綜合收益 的稅後淨額	83,403	43,450
六. 綜合收益總額	8,936,572	7,769,619
歸屬於母公司股東的綜合收益 總額	7,391,731	6,242,539
歸屬於少數股東的綜合收益總額	1,544,841	1,527,080
七. 每股收益		
(一)基本每股收益(元/股)	0.26	0.24
(二)稀釋每股收益(元/股)	0.26	0.24

後附財務報表附註為本財務報表的組成部分。

公司負責人： 主管會計工作負責人： 會計機構負責人：

陳建光 鄒宏英 范萬柱

## 公司利潤表

截至2023年6月30日止六個月期間

單位：千元 幣種：人民幣

項目	截至2023年 6月30日止 六個月期間	截至2022年 6月30日止 六個月期間
一. 營業收入	425,918	860,297
減：營業成本	347,345	810,512
税金及附加	3,716	855
管理費用	98,550	84,436
財務費用	(490,341)	242,366
其中：利息費用	975,333	1,197,843
利息收入	1,216,722	1,203,052
加：其他收益	662	1,886
投資收益	265,670	1,554,877
其中：對聯營企業和合營企業 的投資(損失)/收益	(649)	11,874
公允價值變動損失	(294,812)	(129,151)
信用減值損失	(3,803)	(84,202)
資產減值損失轉回	935	3,137
二. 營業利潤	435,300	1,068,675
加：營業外收入	-	90
減：營業外支出	4	16
三. 利潤總額	435,296	1,068,749
減：所得稅費用	6,815	3,820
四. 淨利潤	428,481	1,064,929
持續經營淨利潤	428,481	1,064,929

## 公司利潤表(續)

截至2023年6月30日止六個月期間

單位：千元 幣種：人民幣

項目	截至2023年 6月30日止 六個月期間	截至2022年 6月30日止 六個月期間
五. 其他綜合損失的稅後淨額	(1,767)	(6,207)
(一) 不能重分類進損益的其他綜合 損失	(1,767)	(1,931)
1. 重新計量設定受益計劃變 動額	(1,775)	(1,938)
2. 其他權益工具投資公允 價值變動	8	7
(二) 將重分類進損益的其他綜合 損失	-	(4,276)
1. 權益法下可轉損益的其他 綜合損失	-	(4,276)
	<hr/>	<hr/>
六. 綜合收益總額	<b>426,714</b>	<b>1,058,722</b>

後附財務報表附註為本財務報表的組成部分。

公司負責人：          主管會計工作負責人：          會計機構負責人：

陳建光

鄒宏英

范萬柱

## 八. 合併及公司現金流量表

### 合併現金流量表

截至2023年6月30日止六個月期間

項目	單位：千元 幣種：人民幣	
	截至2023年 6月30日止 六個月期間	截至2022年 6月30日止 六個月期間
一. 經營活動產生的現金流量		
銷售商品、提供勞務收到的現金	235,624,983	235,101,049
收到的稅費返還	513,796	784,538
收到其他與經營活動有關的現金	2,147,291	2,433,370
經營活動現金流入小計	238,286,070	238,318,957
購買商品、接受勞務支付的現金	220,328,166	209,893,935
支付給職工以及為職工支付的 現金	14,744,142	14,405,025
支付的各項稅費	5,861,211	5,765,743
支付其他與經營活動有關的現金	11,868,970	8,086,546
經營活動現金流出小計	252,802,489	238,151,249
經營活動(使用)/產生的現金流量 淨額	(14,516,419)	167,708

## 合併現金流量表(續)

截至2023年6月30日止六個月期間

單位：千元 幣種：人民幣

項目	截至2023年 6月30日止 六個月期間	截至2022年 6月30日止 六個月期間
<b>二. 投資活動產生的現金流量</b>		
收回投資收到的現金	429,350	122,220
取得投資收益收到的現金	135,467	75,666
處置固定資產、無形資產和其他長期資產收回的現金淨額	54,263	296,046
取得子公司及其他營業單位收到的現金淨額	247,118	10,802
收到其他與投資活動有關的現金	516,868	2,781,085
投資活動現金流入小計	<u>1,383,066</u>	<u>3,285,819</u>
購建固定資產、無形資產和其他長期資產支付的現金	1,495,654	1,327,518
投資支付的現金	2,382,192	2,773,150
支付其他與投資活動有關的現金	22,935	780,032
投資活動現金流出小計	<u>3,900,781</u>	<u>4,880,700</u>
投資活動使用的現金流量淨額	<u>(2,517,715)</u>	<u>(1,594,881)</u>
<b>三. 籌資活動產生的現金流量</b>		
吸收投資收到的現金	18,000,490	35,552
其中：子公司吸收少數股東投資收到的現金	490	35,552
發行永續債收到的現金	18,000,000	–
取得借款收到的現金	106,047,192	69,146,052
收到其他與籌資活動有關的現金	35,858	178,000
籌資活動現金流入小計	<u>124,083,540</u>	<u>69,359,604</u>

## 合併現金流量表(續)

截至2023年6月30日止六個月期間

單位：千元 幣種：人民幣

項目	截至2023年 6月30日止 六個月期間	截至2022年 6月30日止 六個月期間
償還債務支付的現金	79,617,918	41,726,934
分配股利、利潤或償付利息支付的 現金	2,968,819	3,085,923
其中：子公司支付給少數股東的股 利、利潤	675,147	829,001
支付其他與籌資活動有關的現金	10,393,938	2,313,324
籌資活動現金流出小計	92,980,675	47,126,181
籌資活動產生的現金流量淨額	31,102,865	22,233,423
四．匯率變動對現金及現金等價物的 影響	136,578	267,296
五．現金及現金等價物淨增加額	14,205,309	21,073,546
加：期初現金及現金等價物餘額	33,468,217	31,216,824
六．期末現金及現金等價物餘額	47,673,526	52,290,370

後附財務報表附註為本財務報表的組成部分。

公司負責人： 主管會計工作負責人： 會計機構負責人：  
陳建光 鄒宏英 范萬柱

## 公司現金流量表

截至2023年6月30日止六個月期間

單位：千元 幣種：人民幣

項目	截至2023年 6月30日止 六個月期間	截至2022年 6月30日止 六個月期間
<b>一. 經營活動產生的現金流量</b>		
銷售商品、提供勞務收到的現金	822,886	846,820
收到的稅費返還	-	1,886
收到其他與經營活動有關的現金	566,498	533,294
經營活動現金流入小計	1,389,384	1,382,000
購買商品、接受勞務支付的現金	700,342	521,067
支付給職工以及為職工支付的 現金	82,974	70,742
支付的各項稅費	17,190	11,878
支付其他與經營活動有關的現金	608,891	298,288
經營活動現金流出小計	1,409,397	901,975
經營活動(使用)/產生的現金流量 淨額	(20,013)	480,025
<b>二. 投資活動產生的現金流量</b>		
收回投資收到的現金	60,000	-
取得投資收益收到的現金	346,407	1,230,375
處置子公司及其他營業單位收到 的現金淨額	2,098	-
收到其他與投資活動有關的現金	11,735,452	4,298,965
投資活動現金流入小計	12,143,957	5,529,340
購建固定資產、無形資產和其他長 期資產支付的現金	580	3,903
投資支付的現金	1,187,726	100,000
支付其他與投資活動有關的現金	15,555,726	9,390,290
投資活動現金流出小計	16,744,032	9,494,193
投資活動使用的現金流量淨額	(4,600,075)	(3,964,853)



## 公司現金流量表(續)

截至2023年6月30日止六個月期間

項目	單位：千元 幣種：人民幣	
	截至2023年 6月30日止 六個月期間	截至2022年 6月30日止 六個月期間
<b>三. 籌資活動產生的現金流量</b>		
吸收投資收到的現金	18,000,000	—
取得借款收到的現金	65,205,125	27,696,779
收到其他與籌資活動有關的現金	175,611,897	140,124,443
籌資活動現金流入小計	258,817,022	167,821,222
償還債務支付的現金	60,195,422	25,465,806
分配股利、利潤或償付利息支付的現金	737,527	909,222
支付其他與籌資活動有關的現金	189,910,532	134,296,357
籌資活動現金流出小計	250,843,481	160,671,385
籌資活動產生的現金流量淨額	7,973,541	7,149,837
<b>四. 匯率變動對現金及現金等價物的影響</b>		
	28,164	17,262
<b>五. 現金及現金等價物淨增加額</b>	3,381,617	3,682,271
加：期初現金及現金等價物餘額	4,551,152	5,006,514
<b>六. 期末現金及現金等價物餘額</b>	7,932,769	8,688,785

後附財務報表附註為本財務報表的組成部分。

公司負責人： 主管會計工作負責人： 會計機構負責人：

陳建光 鄒宏英 范萬柱

## 九. 合併及公司所有者權益變動表

### 合併所有者權益變動表

單位：千元 幣種：人民幣

項目	截至2023年6月30日止六個月期間								
	歸屬於母公司股東權益							少數股東權益	股東權益合計
	股本	其他權益工具(永續債)	資本公積	其他綜合收益	專項儲備	盈餘公積	未分配利潤		
一. 上年年末餘額	20,723,619	28,500,000	22,601,592	1,084,471	119,813	2,976,424	45,102,415	40,800,791	161,909,125
加：會計政策變更	-	-	-	-	-	-	7,927	510	8,437
二. 本年期初餘額	20,723,619	28,500,000	22,601,592	1,084,471	119,813	2,976,424	45,110,342	40,801,301	161,917,562
三. 本期增減變動金額	-	15,000,000	(5,649)	174,623	225,681	-	3,759,852	(6,017,074)	13,137,433
(一) 綜合收益總額	-	-	-	174,195	-	-	7,217,536	1,544,841	8,936,572
(二) 股東投入和減少資本	-	15,000,000	(5,649)	-	-	-	5,497	(6,898,267)	8,101,581
1. 股東投入的普通股	-	-	-	-	-	-	-	490	490
2. 其他權益工具持有者投入資本	-	18,000,000	(13,115)	-	-	-	-	-	17,986,885
3. 其他權益工具持有者減少資本	-	(3,000,000)	-	-	-	-	(17,357)	(6,892,172)	(9,909,529)
4. 收購子公司	-	-	-	-	-	-	-	34,184	34,184
5. 與少數股東的權益性交易	-	-	5,041	-	-	-	22,349	(41,510)	(14,120)
6. 其他	-	-	2,425	-	-	-	505	741	3,671
(三) 利潤分配	-	-	-	-	-	-	(3,462,753)	(672,997)	(4,135,750)
1. 對股東的分配	-	-	-	-	-	-	(1,720,060)	(504,100)	(2,224,160)
2. 分配永續債利息	-	-	-	-	-	-	(1,742,693)	(168,897)	(1,911,590)
(四) 股東權益內部結轉	-	-	-	428	-	-	(428)	-	-
1. 其他綜合收益結轉留存收益	-	-	-	428	-	-	(428)	-	-
(五) 專項儲備	-	-	-	-	225,681	-	-	9,349	235,030
1. 本期提取	-	-	-	-	5,442,657	-	-	380,396	5,823,053
2. 本期使用	-	-	-	-	(5,216,976)	-	-	(371,047)	(5,588,023)
四. 本期末餘額	20,723,619	43,500,000	22,595,943	1,259,094	345,494	2,976,424	48,870,194	34,784,227	175,054,995

## 合併所有者權益變動表(續)

單位：千元 幣種：人民幣

截至2022年6月30日止六個月期間(經重述)

項目	歸屬於母公司股東權益							少數股東權益	股東權益合計
	股本	其他權益工具(永續債)	資本公積	其他綜合收益	專項儲備	盈餘公積	未分配利潤		
一、上年年末餘額	20,723,619	23,700,000	22,612,919	(201,624)	12,550	2,692,992	37,954,521	43,892,782	151,387,759
加：會計政策變更	-	-	-	-	-	-	4,097	182	4,279
二、本年期初餘額	20,723,619	23,700,000	22,612,919	(201,624)	12,550	2,692,992	37,958,618	43,892,964	151,392,038
三、本期增減變動金額	-	-	1,735	369,342	35,222	-	3,271,096	807,823	4,485,218
(一) 綜合收益總額	-	-	-	369,667	-	-	5,872,872	1,527,080	7,769,619
(二) 股東投入和減少資本	-	-	1,735	-	-	-	-	35,552	37,287
1. 股東投入的普通股	-	-	-	-	-	-	-	34,222	34,222
2. 其他	-	-	1,735	-	-	-	-	1,330	3,065
(三) 利潤分配	-	-	-	-	-	-	(2,602,101)	(755,262)	(3,357,363)
1. 對股東的分配	-	-	-	-	-	-	(1,616,442)	(577,813)	(2,194,255)
2. 分配永續債利息	-	-	-	-	-	-	(985,659)	(177,449)	(1,163,108)
(四) 股東權益內部結轉	-	-	-	(325)	-	-	325	-	-
1. 其他綜合收益結轉留存收益	-	-	-	(325)	-	-	325	-	-
(五) 專項儲備	-	-	-	-	35,222	-	-	453	35,675
1. 本期提取	-	-	-	-	3,858,759	-	-	338,474	4,197,233
2. 本期使用	-	-	-	-	(3,823,537)	-	-	(338,021)	(4,161,558)
四、本期末餘額	<u>20,723,619</u>	<u>23,700,000</u>	<u>22,614,654</u>	<u>167,718</u>	<u>47,772</u>	<u>2,692,992</u>	<u>41,229,714</u>	<u>44,700,787</u>	<u>155,877,256</u>

後附財務報表附註為本財務報表的組成部分。

公司負責人： 主管會計工作負責人： 會計機構負責人：

陳建光                      鄒宏英                      范萬柱

## 公司所有者權益變動表

單位：千元 幣種：人民幣

截至2023年6月30日止六個月期間								
項目	股本	其他權益 工具 (永續債)	資本公積	其他 綜合損失	專項儲備	盈餘公積	未分配利潤	股東權益 合計
一、本期期初餘額	20,723,619	28,500,000	37,907,129	(4,125)	12,550	2,976,424	5,742,045	95,857,642
二、本期增減變動金額	-	15,000,000	(13,115)	(1,767)	-	-	(3,034,272)	11,950,846
(一) 綜合收益總額	-	-	-	(1,767)	-	-	428,481	426,714
(二) 所有者投入和減少資本	-	15,000,000	(13,115)	-	-	-	-	14,986,885
1. 其他權益工具持有者投入資本	-	18,000,000	(13,115)	-	-	-	-	17,986,885
2. 其他權益工具持有者減少資本	-	(3,000,000)	-	-	-	-	-	(3,000,000)
(三) 利潤分配	-	-	-	-	-	-	(3,462,753)	(3,462,753)
1. 對股東的分配	-	-	-	-	-	-	(1,720,060)	(1,720,060)
2. 分配永續債利息	-	-	-	-	-	-	(1,742,693)	(1,742,693)
三、本期期末餘額	20,723,619	43,500,000	37,894,014	(5,892)	12,550	2,976,424	2,707,773	107,808,488

截至2022年6月30日止六個月期間								
項目	股本	其他權益 工具 (永續債)	資本公積	其他 綜合損失	專項儲備	盈餘公積	未分配利潤	股東 權益合計
一、本期期初餘額	20,723,619	23,700,000	37,925,332	(1,554)	12,550	2,692,992	5,846,248	90,899,187
二、本期增減變動金額	-	-	-	(6,207)	-	-	(1,537,172)	(1,543,379)
(一) 綜合收益總額	-	-	-	(6,207)	-	-	1,064,929	1,058,722
(二) 利潤分配	-	-	-	-	-	-	(2,602,101)	(2,602,101)
1. 對股東的分配	-	-	-	-	-	-	(1,616,442)	(1,616,442)
2. 分配永續債利息	-	-	-	-	-	-	(985,659)	(985,659)
三、本期期末餘額	20,723,619	23,700,000	37,925,332	(7,761)	12,550	2,692,992	4,309,076	89,355,808

後附財務報表附註為本財務報表的組成部分。

公司負責人： 主管會計工作負責人： 會計機構負責人：

陳建光

鄒宏英

范萬柱

## 十. 合併財務報表附註

### 一. 公司基本情況

中國冶金科工股份有限公司(以下簡稱「**本公司**」)經國務院國有資產監督管理委員會(以下簡稱「**國務院國資委**」)於2008年6月10日出具《關於中國冶金科工集團公司整體改制並境內外上市的批復》(國資改革[2008]528號)批准,由中國冶金科工集團有限公司(以下簡稱「**中冶集團**」)聯合中國寶武鋼鐵集團有限公司(以下簡稱「**寶武鋼鐵**」,原名寶鋼集團有限公司)於2008年12月1日共同發起設立的股份有限公司,註冊地為北京市朝陽區曙光西裡28號。中冶集團為本公司的母公司,國務院國資委為本公司的最終控制方。本公司設立時總股本為人民幣13,000,000千元,每股面值人民幣1元。本公司於2009年9月14日向境內投資者發行了3,500,000千股人民幣普通股(A股),並於2009年9月21日在上海證券交易所掛牌上市交易。本公司於2009年9月16日向境外投資者發行股票(H股)2,610,000千股,並於2009年9月24日在香港聯合交易所掛牌上市交易。在A股和H股發行過程中,中冶集團和寶武鋼鐵依據國家相關規定將國有股合計350,000千股(A股)和261,000千股(H股)劃轉給全國社會保障基金理事會,其中根據《關於委託出售全國社會保障基金理事會所持中國冶金科工股份有限公司國有股的函》,由本公司在發行H股時代售全國社會保障基金理事會所持有的261,000千股(H股)。上述發行完成後,本公司總股本增至人民幣19,110,000千元。

經本公司2016年第一次臨時股東大會、2016年第一次A股類別股東大會及2016年第一次H股類別股東大會審議通過,並經中國證券監督管理委員會(以下簡稱「**證監會**」)《關於核准中國冶金科工股份有限公司非公開發行股票的批復》(證監許可[2016]1794號)核准,本公司於2016年12月26日向特定投資者非公開發行每股面值為人民幣1元的人民幣普通股(A股)1,613,619千股。發行完成後,本公司總股本增至人民幣20,723,619千元,中冶集團仍為本公司控股股東。

2015年12月8日，經國務院國資委批准，中冶集團與中國五礦集團有限公司(簡稱「**中國五礦**」)開始實施戰略重組，中冶集團整體併入中國五礦。2019年5月，中冶集團完成股東變更的工商登記，其出資人由國務院國資委變更為中國五礦。中冶集團作為本公司的控股股東、國務院國資委作為本公司最終控制人的身份在重組前後未發生變化。

2018年10月，中冶集團使用其持有的本公司3%的股份換購央企結構調整基金。換購完成後，中冶集團對本公司的持股比例及表決權比例由59.18%下降至56.18%，中冶集團仍為本公司的控股股東。

2019年9月和2019年11月，中冶集團以其持有的本公司合計224,685千股換購央企創新驅動ETF基金。換購完成後，中冶集團對本公司的持股比例及表決權比例由56.18%下降至55.10%，中冶集團仍為本公司的控股股東。

2020年5月，中冶集團將其持有的本公司1,227,760千股A股股份(佔本公司總股本的5.92%)無償劃轉給中國石油天然氣集團有限公司。無償劃轉完成後，中冶集團對本公司的持股比例及表決權比例由55.10%下降至49.18%，中冶集團仍為本公司的控股股東。

本公司及子公司(以下合稱「**本集團**」)主要經營工程承包、房地產開發、裝備製造及資源開發業務。

本集團提供的服務或產品如下：工程承包業務主要包括冶金工程、房屋建築工程、交通基礎設施工程以及礦山、環保、電力、化工、輕工及電子等其他工程的科研、規劃、勘探、諮詢、設計、採購、施工、安裝、維檢、監理及相關技術服務；房地產開發業務主要包括住宅和商業地產的開發與銷售、保障性住房建設及一級土地開發等；裝備製造業務的產品主要包括冶金專用設備、鋼結構及其他金屬製品等；資源開發業務主要包括境內外金屬礦產資源的開發、冶煉以及非金屬礦產資源、有色金屬以及多晶硅的生產和加工。

本集團在報告期內未發生主營業務的重大變更。

本財務報表已於2023年8月30日經本公司董事會批准報出。

## 二. 財務報表的編製基礎

### 1. 編製基礎

本財務報表按照財政部頒佈的《企業會計準則—基本準則》以及其後頒佈及修訂的具體會計準則、應用指南、解釋以及其他相關規定(統稱「**企業會計準則**」)編製。

根據香港聯合交易所於2010年12月刊發的《有關接受在香港上市的內地註冊成立公司採用內地的會計及審計準則以及聘用內地會計師事務所的諮詢總結》及相應的香港聯合交易所上市規則修訂，以及財政部、證監會的有關文件規定，經本公司股東大會審議批准，從2014年度開始，本公司不再向A股股東及H股股東分別提供根據中國會計準則及國際財務報告準則編製的財務報告，而是向所有股東提供根據中國會計準則編製的財務報告，並在編製此財務報告時考慮了香港公司條例及香港聯合交易所上市規則有關披露的規定。

### 2. 遵循企業會計準則的聲明

本財務報表符合企業會計準則的要求，真實、完整地反映了本公司於2023年6月30日的合併及公司財務狀況以及截至2023年6月30日止六個月期間的合併及公司經營成果和合併及公司現金流量。



### 3. 會計期間

本集團會計年度為公歷年度，即每年1月1日起至12月31日止。本財務報表的編製期間是截至2023年6月30日止六個月期間。

### 4. 記賬本位幣

本公司及境內子公司以人民幣為記賬本位幣。本公司境外經營的子公司根據其經營所處的主要經濟環境確定其記賬本位幣。本公司編製本財務報表時所採用的貨幣為人民幣。

## 三. 重要會計政策變更

根據財政部發佈的《企業會計準則解釋第16號》，對於不是企業合併、交易發生時既不影響會計利潤也不影響應納稅所得額(或可抵扣虧損)、且初始確認的資產和負債導致產生等額應納稅暫時性差異和可抵扣暫時性差異的單項交易，不適用豁免初始確認遞延所得稅的規定。本集團自2023年1月1日起，對租賃期開始日初始確認租賃負債並計入使用權資產的租賃交易因資產和負債的初始確認所產生的應納稅暫時性差異和可抵扣暫時性差異，由原不確認遞延所得稅，變更為分別確認相應的遞延所得稅負債和遞延所得稅資產。根據銜接規定，對於在首次施行該解釋的財務報表列報最早期間的期初至會計政策變更日之間發生的上述交易，本集團進行了調整；對於在首次施行該解釋的財務報表列報最早期間的期初因適用該解釋的上述交易而確認的租賃負債和使用權資產，產生應納稅暫時性差異和可抵扣暫時性差異的，本集團將累積影響數調整財務報表列報最早期間的期初留存收益及其他相關財務報表項目。上述會計政策變更引起的追溯調整對財務報表的主要影響如下：

## 本集團

截至2023年6月30日止六個月期間

單位：千元 幣種：人民幣

	會計政策 變更前 2022年 12月31日/ 本期發生額	會計政策 變更 調整數	會計政策 變更後 2023年 1月1日/ 本期發生額
遞延所得稅資產	6,260,115	8,437	6,268,552
未分配利潤	45,102,415	7,927	45,110,342
少數股東權益	40,800,791	510	40,801,301
所得稅費用	1,221,798	(2,194)	1,219,604
歸屬於母公司股東的淨利潤	7,215,560	1,976	7,217,536
少數股東損益	1,461,220	218	1,461,438

截至2022年6月30日止六個月期間

單位：千元 幣種：人民幣

	會計政策 變更前 2021年 12月31日/ 本期發生額	會計政策 變更 調整數	會計政策 變更後 2022年 1月1日/ 本期發生額
遞延所得稅資產	6,056,805	4,279	6,061,084
未分配利潤	37,954,521	4,097	37,958,618
少數股東權益	43,892,782	182	43,892,964
所得稅費用	1,293,702	(1,773)	1,291,929
歸屬於母公司股東的淨利潤	5,871,055	1,817	5,872,872
少數股東損益	1,483,674	(44)	1,483,630

## 本公司

上述會計政策變更引起的追溯調整對本公司財務報表無影響。

#### 四. 合併財務報表項目註釋

##### 貨幣資金

單位：千元 幣種：人民幣

項目	2023年	2022年
	6月30日	12月31日
庫存現金	9,716	11,004
銀行存款	56,441,602	40,427,149
其他貨幣資金	5,656,267	5,047,260
合計	<u>62,107,585</u>	<u>45,485,413</u>
其中：存放在境外的款項總額	<u>3,103,497</u>	<u>3,436,973</u>

##### 應收票據

###### (1) 應收票據分類

單位：千元 幣種：人民幣

項目	2023年6月30日			2022年12月31日		
	賬面餘額	信用損失 準備	賬面價值	賬面餘額	信用損失 準備	賬面價值
銀行承兌票據	2,951,821	8,266	2,943,555	2,776,663	5,823	2,770,840
商業承兌票據	<u>2,824,107</u>	<u>59,469</u>	<u>2,764,638</u>	<u>2,398,421</u>	<u>41,836</u>	<u>2,356,585</u>
合計	<u>5,775,928</u>	<u>67,735</u>	<u>5,708,193</u>	<u>5,175,084</u>	<u>47,659</u>	<u>5,127,425</u>

## 應收賬款

### (1) 賬齡分析

本集團的應收賬款主要為工程承包業務應收款項，應收賬款信用期通常為1個月到3個月。

單位：千元 幣種：人民幣

賬齡	2023年 6月30日	2022年 12月31日
一年以內	81,567,446	64,731,628
一到二年	20,427,703	19,972,973
二到三年	9,781,566	8,277,928
三到四年	4,034,499	4,296,073
四到五年	3,725,557	3,240,391
五年以上	10,654,705	10,457,635
賬面餘額合計	<u>130,191,476</u>	<u>110,976,628</u>
減：信用損失準備	18,637,477	17,536,955
賬面價值	<u>111,553,999</u>	<u>93,439,673</u>

## 預付款項

### (1) 按賬齡分析

單位：千元 幣種：人民幣

賬齡	2023年6月30日		2022年12月31日	
	金額	比例 (%)	金額	比例 (%)
一年以內	25,703,272	78.32	28,097,869	77.29
一到二年	4,436,287	13.52	5,073,643	13.96
二到三年	1,163,618	3.55	1,631,498	4.49
三年以上	1,514,571	4.61	1,549,522	4.26
合計	<u>32,817,748</u>	<u>100.00</u>	<u>36,352,532</u>	<u>100.00</u>

## 其他應收款

### (a) 賬齡分析

	單位：千元 幣種：人民幣	
賬齡	2023年 6月30日	2022年 12月31日
一年以內	18,063,437	16,339,095
一到二年	9,686,936	14,478,969
二到三年	5,028,503	5,660,108
三到四年	3,440,527	3,361,149
四到五年	4,288,872	3,805,083
五年以上	13,072,088	12,572,455
賬面餘額合計	53,580,363	56,216,859
減：信用損失準備	8,708,586	8,299,184
賬面價值	<u>44,871,777</u>	<u>47,917,675</u>

### (b) 按款項性質分類

	單位：千元 幣種：人民幣	
款項性質	2023年 6月30日 賬面餘額	2022年 12月31日 賬面餘額
押金及保證金	19,383,066	19,548,227
代墊款	12,324,382	13,605,421
關聯方借款	11,216,726	14,827,983
待收回股權轉讓款及投資款	3,371,423	2,702,393
備用金	279,698	285,024
其他	7,005,068	5,247,811
合計	<u>53,580,363</u>	<u>56,216,859</u>

## 存貨

### (1) 存貨分類

單位：千元 幣種：人民幣

項目	2023年6月30日			2022年12月31日		
	賬面餘額	跌價準備	賬面價值	賬面餘額	跌價準備	賬面價值
原材料	3,067,954	28,833	3,039,121	3,054,719	40,647	3,014,072
材料採購	46,088	-	46,088	29,013	-	29,013
委託加工物資	9,860	-	9,860	7,641	-	7,641
在產品	2,547,562	322,683	2,224,879	2,474,626	345,149	2,129,477
庫存商品	2,486,333	102,577	2,383,756	2,928,397	115,787	2,812,610
周轉材料	527,538	784	526,754	535,424	790	534,634
合同履約成本	70,021	-	70,021	64,610	-	64,610
房地產開發成本	46,034,703	-	46,034,703	45,633,743	400,020	45,233,723
房地產開發產品	31,764,979	661,238	31,103,741	26,310,587	187,736	26,122,851
合計	<u>86,555,038</u>	<u>1,116,115</u>	<u>85,438,923</u>	<u>81,038,760</u>	<u>1,090,129</u>	<u>79,948,631</u>

### (2) 存貨跌價準備變動

單位：千元 幣種：人民幣

項目	2022年 12月31日	本期增加		本期減少			2023年 6月30日
		本期計提	其他	本期轉回	本期轉銷	其他	
原材料	40,647	8	-	-	11,822	-	28,833
在產品	345,149	2,198	-	-	24,664	-	322,683
庫存商品	115,787	11,993	-	-	25,203	-	102,577
周轉材料	790	-	-	5	1	-	784
房地產開發成本	400,020	-	-	-	-	400,020	-
房地產開發產品	187,736	146,426	400,020	-	72,944	-	661,238
合計	<u>1,090,129</u>	<u>160,625</u>	<u>400,020</u>	<u>5</u>	<u>134,634</u>	<u>400,020</u>	<u>1,116,115</u>

## 合同資產

### (1) 合同資產分類

單位：千元 幣種：人民幣

項目	2023年6月30日			2022年12月31日		
	賬面餘額	減值準備	賬面價值	賬面餘額	減值準備	賬面價值
工程承包服務相關的						
合同資產	143,639,208	5,487,646	138,151,562	109,333,033	4,486,893	104,846,140
工程質保金相關的合同						
資產	<u>1,818,894</u>	<u>171,460</u>	<u>1,647,434</u>	<u>2,167,042</u>	<u>186,582</u>	<u>1,980,460</u>
合計	<u>145,458,102</u>	<u>5,659,106</u>	<u>139,798,996</u>	<u>111,500,075</u>	<u>4,673,475</u>	<u>106,826,600</u>

### (1) 西澳SINO鐵礦項目情況

2012年度，由於一些諸如澳大利亞極端天氣等不可預計的原因，本集團全資子公司中冶西澳礦業有限公司(以下簡稱「中冶西澳」)承接的共包括六條生產線建設的西澳SINO鐵礦項目被迫延期。該項目業主為中國中信股份有限公司(「中信股份」)，本集團與中國中信集團有限公司(「中信集團」，中信股份的母公司)就項目延期和成本超支後的合同總價進行了協商。雙方同意2011年12月30日簽署的《關於西澳大利亞SINO鐵礦項目的工程總承包補充協議(三)》項下完成第二條主工藝生產線帶負荷聯動試車的相關建設成本應控制在43.57億美元以內。對於項目建設實際發生的總成本將在第三方審計認定後給予確認為最終合同額。根據上述與中信集團就合同總價達成的共識及對總成本的預計，本集團於2012年度共確認該項目合同損失4.81億美元，約合人民幣30.35億元。



截至2013年12月31日，中冶西澳承接的該項目第一、二條線已建成投產。2013年12月24日，中冶西澳與中信股份全資子公司Sino Iron Pty Ltd. (「業主」)簽訂了《關於西澳大利亞SINO鐵礦項目的工程總承包合同補充協議(四)》(「《補充協議(四)》」)。據此，由中冶西澳於2013年底將該項目第一、二條生產線和相關建設工程移交給業主，中冶西澳在原總承包合同項下的建設、安裝、調試工作結束。對於第三至六條線工程建設，中冶西澳和本集團下屬中冶北方工程技術有限公司已分別與業主新簽訂了《項目管理服務協議》及《工程設計、設備採購管理技術服務協議》，為業主提供後續技術服務管理服務。同時，雙方同意共同委託獨立第三方對項目已完工程的總支出及工程造價的合理性、工期延期的原因及責任等進行審計。雙方將參照第三方審計結果，辦理最終工程結算。

本集團以預期信用損失為基礎，對相關應收賬款及合同資產進行評估。本集團認為，雖然最終合同額尚需經過第三方審計後確定，但是，相關建設成本應控制在43.57億美元以內是本集團與中信集團間達成的共識，本集團合理預期該共識不會發生改變，本集團於2023年6月30日無需額外確認合同損失。

於2023年6月30日，上述項目應收賬款金額為人民幣1,748,510千元，合同資產金額為人民幣3,865,878千元。待第三方審計結束後，本集團將與中信集團及業主積極進行協商、談判以確定最終合同額，並進行相應的會計處理。

## 長期應收款

### (1) 長期應收款分類

項目	單位：千元 幣種：人民幣	
	2023年 6月30日	2022年 12月31日
應收長期工程款項	49,901,986	41,754,912
長期應收借款	431,317	234,230
待收回股權出售款	333,485	333,485
其他	730,634	901,755
賬面餘額合計	<u>51,397,422</u>	<u>43,224,382</u>
減：長期應收款信用損失準備	2,717,660	2,486,631
賬面淨值合計	<u>48,679,762</u>	<u>40,737,751</u>
其中：一年內到期的長期應收款淨值	5,418,243	4,896,108
一年以後到期的長期應收款淨值	<u>43,261,519</u>	<u>35,841,643</u>

### 應付票據

種類	單位：千元 幣種：人民幣	
	2023年 6月30日	2022年 12月31日
銀行承兌票據	35,850,391	36,020,220
商業承兌票據	<u>1,052,535</u>	<u>1,166,160</u>
合計	<u>36,902,926</u>	<u>37,186,380</u>

## 應付賬款

### (1) 應付賬款分類

項目	單位：千元 幣種：人民幣	
	2023年 6月30日	2022年 12月31日
工程款	148,260,681	118,541,390
購貨款	61,746,213	51,211,608
勞務款	16,130,831	13,065,735
質保金	1,638,165	1,383,682
設計款	531,922	522,101
其他	2,037,921	2,435,618
合計	<u>230,345,733</u>	<u>187,160,134</u>

### (2) 應付賬款賬齡分析

賬齡	單位：千元 幣種：人民幣	
	2023年 6月30日	2022年 12月31日
一年以內	179,605,828	141,713,545
一到二年	30,247,447	25,759,751
二到三年	9,170,904	8,001,616
三年以上	11,321,554	11,685,222
合計	<u>230,345,733</u>	<u>187,160,134</u>

## 合同負債

### 合同負債分類

項目	單位：千元 幣種：人民幣	
	2023年 6月30日	2022年 12月31日
工程承包服務相關的合同負債	53,479,423	64,682,231
預收售樓款形成的合同負債	6,265,722	4,992,691
銷貨合同相關的合同負債	3,125,240	2,663,036
其他與客戶合同相關的合同負債	1,504,463	1,678,254
合計	<u>64,374,848</u>	<u>74,016,212</u>

### 其他應付款

#### (1) 其他應付款分類

種類	單位：千元 幣種：人民幣	
	2023年 6月30日	2022年 12月31日
應付利息	11,918	11,139
應付股利	3,286,329	452,635
其他應付款	29,420,807	27,765,084
合計	<u>32,719,054</u>	<u>28,228,858</u>

## (2) 應付股利

單位：千元 幣種：人民幣

項目	2023年 6月30日	2022年 12月31日
劃分為權益工具的永續債利息	1,385,964	117,676
股東股利	1,900,365	334,959
合計	<u>3,286,329</u>	<u>452,635</u>

## (3) 其他應付款

單位：千元 幣種：人民幣

項目	2023年 6月30日	2022年 12月31日
保證金	13,017,253	12,919,347
往來款	10,244,800	8,290,054
押金	1,284,912	1,269,546
其他	4,873,842	5,286,137
合計	<u>29,420,807</u>	<u>27,765,084</u>

## 營業收入和營業成本

單位：千元 幣種：人民幣

項目	截至2023年6月30日 止六個月期間		截至2022年6月30日 止六個月期間	
	收入	成本	收入	成本
主營業務	333,810,924	303,111,463	288,719,325	261,914,974
其他業務	647,936	358,814	482,417	275,246
合計	<u>334,458,860</u>	<u>303,470,277</u>	<u>289,201,742</u>	<u>262,190,220</u>

## 税金及附加

項目	單位：千元 幣種：人民幣	
	截至2023年 6月30日止 六個月期間	截至2022年 6月30日止 六個月期間
土地增值稅	210,256	130,163
印花稅	164,765	172,536
城市維護建設稅	156,771	163,122
房產稅	142,142	122,066
教育費附加	121,142	125,341
土地使用稅	55,578	49,238
其他	144,470	148,137
合計	<u>995,124</u>	<u>910,603</u>

## 銷售費用

項目	單位：千元 幣種：人民幣	
	截至2023年 6月30日止 六個月期間	截至2022年 6月30日止 六個月期間
職工薪酬	652,526	587,237
廣告費及銷售服務費	314,718	268,994
差旅費	125,773	84,214
辦公費	90,704	80,653
租賃費	51,030	43,203
諮詢費	21,389	16,050
固定資產折舊	5,275	9,654
其他	130,899	137,615
合計	<u>1,392,314</u>	<u>1,227,620</u>

## 管理費用

項目	單位：千元 幣種：人民幣	
	截至2023年 6月30日止 六個月期間	截至2022年 6月30日止 六個月期間
職工薪酬	3,655,850	3,417,640
固定資產折舊	249,706	255,066
差旅費	199,368	133,142
辦公費	191,730	185,277
專業機構服務費	173,171	169,356
租賃費	103,695	82,765
無形資產攤銷	91,823	92,988
修理費	49,222	35,741
其他	710,960	567,739
合計	<u>5,425,525</u>	<u>4,939,714</u>

## 研發費用

項目	單位：千元 幣種：人民幣	
	截至2023年 6月30日止 六個月期間	截至2022年 6月30日止 六個月期間
研發物料支出	6,434,192	5,186,375
職工薪酬	2,286,810	2,120,046
固定資產折舊	56,695	52,410
無形資產攤銷	13,859	10,554
其他	297,536	268,944
合計	<u>9,089,092</u>	<u>7,638,329</u>



## 財務費用

項目	單位：千元 幣種：人民幣	
	截至2023年 6月30日止 六個月期間	截至2022年 6月30日止 六個月期間
利息支出	2,059,523	1,947,849
減：已資本化的利息費用	678,872	1,042,299
減：利息收入	968,978	1,109,460
匯兌收益	(536,326)	(198,329)
銀行手續費	297,547	400,984
租賃負債的利息費用	18,284	15,370
其他	57,421	95,240
合計	<u>248,599</u>	<u>109,355</u>

## 信用減值損失

項目	單位：千元 幣種：人民幣	
	截至2023年 6月30日止 六個月期間	截至2022年 6月30日止 六個月期間
應收票據信用減值(損失)/轉回	(20,979)	86,574
應收賬款信用減值損失	(1,170,361)	(1,023,259)
其他應收款信用減值損失	(407,976)	(528,568)
長期應收款信用減值損失	(231,986)	(137,949)
合計	<u>(1,831,302)</u>	<u>(1,603,202)</u>

## 資產減值損失

項目	單位：千元 幣種：人民幣	
	截至2023年 6月30日止 六個月期間	截至2022年 6月30日止 六個月期間
合同資產減值損失	(984,959)	(1,095,967)
長期股權投資減值損失	-	(171,447)
固定資產減值損失	(14,683)	(44,962)
存貨跌價損失	(160,620)	(3,549)
在建工程減值損失	(63,729)	-
其他非流動資產減值損失	(26,792)	-
合計	<u>(1,250,783)</u>	<u>(1,315,925)</u>

## 投資損失

項目	單位：千元 幣種：人民幣	
	截至2023年 6月30日止 六個月期間	截至2022年 6月30日止 六個月期間
權益法核算的長期股權投資收益/ (損失)	106,708	(91,968)
處置長期股權投資取得的投資 收益	83,800	20,546
處置交易性金融資產產生的投資 損失	(2,551)	-
處置其他非流動金融資產取得的 投資收益	6,957	-
處置應收款項融資產產生的投資 損失	(178,040)	(222,466)
其他權益工具投資在持有期間取 得的投資收益	1,698	775
其他非流動金融資產在持有期間 取得的投資收益	13,003	16,599
以攤餘成本計量的金融資產終止 確認損失	(709,780)	(536,947)
其他	(23,669)	(261)
合計	<u>(701,874)</u>	<u>(813,722)</u>

## 營業外收入

單位：千元 幣種：人民幣

項目	截至2023年 6月30日止 六個月期間	截至2022年 6月30日止 六個月期間	計入當期 非經常性 損益的金額
違約金收入	26,514	37,864	26,514
政府補助	5,842	20,046	5,842
無法支付的應付款項	7,736	27,153	7,736
其他	29,636	31,151	29,636
合計	<u>69,728</u>	<u>116,214</u>	<u>69,728</u>

## 營業外支出

單位：千元 幣種：人民幣

項目	截至2023年 6月30日止 六個月期間	截至2022年 6月30日止 六個月期間	計入當期 非經常性 損益的金額
賠償金及違約金支出	37,264	26,237	37,264
預計未決訴訟損失	57,853	19,154	57,853
非流動資產毀損報廢 損失	5,059	12,356	5,059
罰款及滯納金支出	11,968	12,333	11,968
捐贈支出	658	4,392	658
其他	13,106	4,180	13,106
合計	<u>125,908</u>	<u>78,652</u>	<u>125,908</u>

## 所得稅費用

### (1) 所得稅費用分類

項目	單位：千元 幣種：人民幣	
	截至2023年 6月30日止 六個月期間	截至2022年 6月30日止 六個月期間 (經重述)
當期所得稅費用	1,553,515	1,634,872
遞延所得稅費用	<u>(333,911)</u>	<u>(342,943)</u>
合計	<u><b>1,219,604</b></u>	<u><b>1,291,929</b></u>

### (2) 會計利潤與所得稅費用調整過程

項目	單位：千元 幣種：人民幣	
	截至2023年 6月30日止 六個月期間	截至2022年 6月30日止 六個月期間 (經重述)
利潤總額	9,898,578	8,648,431
按25%稅率計算的所得稅費用	2,474,645	2,162,108
稅率差異的影響	(661,352)	(970,023)
非應稅收入的影響	(68,515)	(40,146)
不可抵扣的成本、費用和損失 的影響	89,866	82,036
使用前期未確認遞延所得稅資產 的可抵扣暫時性差異或可 抵扣虧損的影響	(281,135)	(381,486)
本期未確認遞延所得稅資產的 可抵扣暫時性差異或可抵扣 虧損的影響	563,328	872,973
研發費加計扣除及其他	<u>(897,233)</u>	<u>(433,533)</u>
所得稅費用	<u><b>1,219,604</b></u>	<u><b>1,291,929</b></u>

本集團下屬大部分成員公司須繳納中國企業所得稅，並已根據中國所得稅法的相關規定而計算的應稅收入於報告期內按法定所得稅稅率25%進行了計提，若干享有稅項豁免或享有優惠稅率的子公司除外。

本集團下屬海外公司的稅項已按估計應稅利潤以該等子公司經營所在國家或司法管轄區的現行適用稅率計算。

## 其他綜合收益

合併資產負債表中歸屬於母公司股東的其他綜合收益累積餘額：

截至2023年6月30日止六個月期間

單位：千元 幣種：人民幣

項目	2023年 1月1日	稅後歸屬 於母公司 股東	減：其他 綜合收益 轉留存 收益	2023年 6月30日
不能重分類進損益的 其他綜合收益				
重新計量設定受益 計劃變動額	104,173	(62,646)	-	41,527
權益法下不能轉損 益的其他綜合收 益	43	(8)	-	35
其他權益工具投資 公允價值變動	(125,061)	29,465	(428)	(95,168)
小計	(20,845)	(33,189)	(428)	(53,606)

項目	2023年 1月1日	稅後歸屬 於母公司 股東	減：其他 綜合收益 轉留存 收益	2023年 6月30日
將重分類進損益的其 他綜合收益				
權益法下可轉損益 的其他綜合收益	17,744	668	—	18,412
應收款項融資公允 價值變動	(95,064)	1,883	—	(93,181)
外幣財務報表折算 差額	1,182,636	204,833	—	1,387,469
小計	<u>1,105,316</u>	<u>207,384</u>	<u>—</u>	<u>1,312,700</u>
合計	<u><u>1,084,471</u></u>	<u><u>174,195</u></u>	<u><u>(428)</u></u>	<u><u>1,259,094</u></u>

其他綜合收益發生額：

截至2023年6月30日止六個月期間

單位：千元 幣種：人民幣

項目	本期所得 稅前發生額	減：所得 稅費用	稅後歸屬於 母公司股東	稅後歸屬於 少數股東
不能重分類進損益的 其他綜合收益				
重新計量設定受益 計劃變動額	(67,481)	720	(62,646)	(5,555)
權益法下不能轉損 益的其他綜合 收益	(8)	—	(8)	—
其他權益工具投資 公允價值變動	36,160	6,352	29,465	343

項目	本期所得 稅前發生額	減：所得 稅費用	稅後歸屬於 母公司股東	稅後歸屬於 少數股東
將重分類進損益的其 他綜合收益				
權益法下可轉損益 的其他綜合收益	437	-	668	(231)
應收款項融資公允 價值變動	4,746	3,145	1,883	(282)
外幣財務報表折算 差額	293,961	-	204,833	89,128
合計	<u>267,815</u>	<u>10,217</u>	<u>174,195</u>	<u>83,403</u>

## 十一. 股息

報告期內，本公司並無2023年半年度利潤分配預案、公積金轉增股本預案，董事會將不會就報告期宣派中期股息。

## 十二. 股本變動及股東情況

### (一) 普通股股份變動情況

報告期內，公司股份總數及股本結構未發生變化。

### (二) 限售股份變動情況

適用  不適用

### (三) 股東情況

#### 1. 股東總數：

截至報告期末普通股股東總數(戶)	336,873
截至報告期末表決權恢復的優先股股東總數(戶)	<u>0</u>



## 2. 截至報告期末前十名股東、前十名流通股東(或無限售條件股東)持股情況表<sup>(1)</sup>

單位：股

股東名稱 (全稱)	報告期內 增減	期末持股 數量	比例 (%)	持有 有限售 條件 股份		質押、標記 或凍結情況		股東 性質
				數量	狀態	數量		
中國冶金科工集團有限公司	0	10,190,955,300	49.18	0	無	0		國有法人
香港中央結算(代理人)有限公司 <sup>(2)</sup>	229,000	2,842,262,951	13.71	0	無	0		其他
中國石油天然氣集團有限公司	0	1,227,760,000	5.92	0	無	0		國有法人
香港中央結算有限公司	309,178,317	752,470,975	3.63	0	無	0		其他
中國證券金融股份有限公司	0	589,038,427	2.84	0	無	0		國有法人
交通銀行股份有限公司-廣發中證 基建工程交易型開放式指數證券 投資基金	-13,618,543	74,792,557	0.36	0	無	0		其他
博時基金-農業銀行-博時中證金融 資產管理計劃	0	63,516,600	0.31	0	無	0		其他
易方達基金-農業銀行-易方達中證 金融資產管理計劃	0	63,516,600	0.31	0	無	0		其他
大成基金-農業銀行-大成中證金融 資產管理計劃	0	63,516,600	0.31	0	無	0		其他
嘉實基金-農業銀行-嘉實中證金融 資產管理計劃	0	63,516,600	0.31	0	無	0		其他
廣發基金-農業銀行-廣發中證金融 資產管理計劃	0	63,516,600	0.31	0	無	0		其他
中歐基金-農業銀行-中歐中證金融 資產管理計劃	0	63,516,600	0.31	0	無	0		其他
華夏基金-農業銀行-華夏中證金融 資產管理計劃	0	63,516,600	0.31	0	無	0		其他

前十名股東持股情況

股東名稱 (全稱)	報告期內 增減	期末持股 數量	比例 (%)	持有	質押、標記	股東 性質
				有限售 條件 股份 數量	或凍結情況 股份 狀態 數量	
銀華基金-農業銀行-銀華中證金融 資產管理計劃	0	63,516,600	0.31	0	無	0 其他
南方基金-農業銀行-南方中證金融 資產管理計劃	0	63,516,600	0.31	0	無	0 其他
工銀瑞信基金-農業銀行-工銀瑞信 中證金融資產管理計劃	0	63,516,600	0.31	0	無	0 其他

前十名無限售條件股東持股情況

股東名稱	持有	股份種類及數量
	無限售條件 流通股的數量	種類 數量
中國冶金科工集團有限公司	10,190,955,300	人民幣普通股 10,190,955,300
香港中央結算(代理人)有限公司 <sup>(2)</sup>	2,842,262,951	境外上市 外資股 2,842,262,951
中國石油天然氣集團有限公司	1,227,760,000	人民幣普通股 1,227,760,000
香港中央結算有限公司	752,470,975	人民幣普通股 752,470,975
中國證券金融股份有限公司	589,038,427	人民幣普通股 589,038,427
交通銀行股份有限公司-廣發中證基建工程交易型開放式 指數證券投資基金	74,792,557	人民幣普通股 74,792,557
博時基金-農業銀行-博時中證金融資產管理計劃	63,516,600	人民幣普通股 63,516,600
易方達基金-農業銀行-易方達中證金融資產管理計劃	63,516,600	人民幣普通股 63,516,600
大成基金-農業銀行-大成中證金融資產管理計劃	63,516,600	人民幣普通股 63,516,600
嘉實基金-農業銀行-嘉實中證金融資產管理計劃	63,516,600	人民幣普通股 63,516,600
廣發基金-農業銀行-廣發中證金融資產管理計劃	63,516,600	人民幣普通股 63,516,600
中歐基金-農業銀行-中歐中證金融資產管理計劃	63,516,600	人民幣普通股 63,516,600
華夏基金-農業銀行-華夏中證金融資產管理計劃	63,516,600	人民幣普通股 63,516,600
銀華基金-農業銀行-銀華中證金融資產管理計劃	63,516,600	人民幣普通股 63,516,600

### 前十名無限售條件股東持股情況

股東名稱	持有		數量
	無限售條件 流通股的數量	股份種類及數量 種類	
南方基金-農業銀行-南方中證金融資產管理計劃	63,516,600	人民幣普通股	63,516,600
工銀瑞信基金-農業銀行-工銀瑞信中證金融資產 管理計劃	63,516,600	人民幣普通股	63,516,600
前十名股東中回購專戶情況說明	不適用		
上述股東委託表決權、受託表決權、放棄 表決權的說明	不適用		
上述股東關聯關係或一致行動的 說明	本公司未知上述股東存在關聯關係 或一致行動關係		
表決權恢復的優先股股東及持股 數量的說明	不適用		

註(1)：表中所示數字來自於截至2023年6月30日公司股東名冊。

註(2)：香港中央結算(代理人)有限公司持有的H股乃代表多個權益擁有人持有。

### 前十名有限售條件股東持股數量及限售條件

適用  不適用

### 3. 戰略投資者或一般法人因配售新股成為前十名股東

適用  不適用

### 十三. 購入、出售或贖回本公司證券

除下文「債券相關情況」一節所披露者外，本公司或其附屬公司於報告期內沒有購入、出售或贖回本公司的任何上市證券。

### 十四. 債券相關情況

#### (一) 企業債券、公司債券和非金融企業債務融資工具

##### 1. 企業債券

適用  不適用

##### 2. 公司債券

適用  不適用

##### 3. 銀行間債券市場非金融企業債務融資工具

###### (1) 非金融企業債務融資工具基本情況

單位：元 幣種：人民幣

債券名稱	簡稱	代碼	發行日	起息日	到期日	債券餘額	利率	還本付息方式	交易場所	投資者適當性安排 (如有)	交易機制	是否存在終止上市交易的風險
中國冶金科工股份有限公司2021年度第一期中期票據	21中冶MTN001	102101395	2021年7月26日	2021年7月28日	發行人贖回選擇權行權日，首個行權日為2024年7月28日	2,000,000,000	3.55	每年付息，到期還本付息	中國銀行間債券市場	-	競價交易	否
中國冶金科工股份有限公司2021年度第二期中期票據	21中冶MTN002	102101593	2021年8月17日	2021年8月19日	發行人贖回選擇權行權日，首個行權日為2024年8月19日	2,000,000,000	3.47	每年付息，到期還本付息	中國銀行間債券市場	-	競價交易	否

債券名稱	簡稱	代碼	發行日	起息日	到期日	債券餘額	利率 (%)	還本付息 方式	交易 場所	投資者 適當性 安排 (如有)	交易 機制	是否存在 終止上市 交易的 風險
中國冶金科 工股份有限 公司2021年 度第三期中 期票據	21中冶 MTN003	102101685	2021年8月 24日-8月 25日	2021年8月 26日	發行人贖回選 擇權行權日， 首個行權日 為2024年8月 26日	2,000,000,000	3.50	每年付息， 到期還本 付息	中國銀行 間債券 市場	-	競價交易	否
中國冶金科 工股份有限 公司2021年 度第四期中 期票據	21中冶 MTN004	102103353	2021年12月 28日-12 月29日	2021年12 月30日	發行人贖回選 擇權行權日， 首個行權日 為2024年12月 30日	500,000,000	3.30	每年付息， 到期還本 付息	中國銀行 間債券 市場	-	競價交易	否
中國冶金科 工股份有限 公司2022年 度第一期中 期票據	22中冶 MTN001	102282664	2022年12月 7日-12月 8日	2022年12 月9日	發行人贖回選 擇權行權日， 首個行權日 為2025年12月 9日	2,000,000,000	4.18	每年付息， 到期還本 付息	中國銀行 間債券 市場	-	競價交易	否
中國冶金科 工股份有限 公司2022年 度第二期中 期票據	22中冶 MTN002	102282722	2022年12月 14日-12 月15日	2022年12 月16日	發行人贖回選 擇權行權日， 首個行權日 為2025年12月 16日	2,000,000,000	4.23	每年付息， 到期還本 付息	中國銀行 間債券 市場	-	競價交易	否
中國冶金科 工股份有限 公司2022年 度第三期中 期票據	22中冶 MTN003	102282771	2022年12月 21日-12 月22日	2022年12 月23日	發行人贖回選 擇權行權日， 首個行權日 為2025年12月 23日	1,300,000,000	4.12	每年付息， 到期還本 付息	中國銀行 間債券 市場	-	競價交易	否
中國冶金科 工股份有限 公司2023年 度第一期中 期票據	23中冶 MTN001	102380165	2023年2月8 日-2月9 日	2023年2月 10日	發行人贖回選 擇權行權日， 首個行權日 為2025年2月 10日	2,000,000,000	3.57	每年付息， 到期還本 付息	中國銀行 間債券 市場	-	競價交易	否

債券名稱	簡稱	代碼	發行日	起息日	到期日	債券餘額	利率	還本付息 方式	交易 場所	投資者 適當性 安排 (如有)	交易 機制	是否存在 終止上市 交易的 風險
中國冶金科 工股份有限 公司2023年 度第二期中 期票據	23中冶 MTN002	102380190	2023年2月 10日、2月 13日	2023年2月 14日	發行人贖回選 擇權行權日， 首個行權日 為2025年2月 14日	2,000,000,000	3.52	每年付息， 到期還本 付息	中國銀行 間債券 市場	-	競價交易	否
中國冶金科 工股份有限 公司2023年 度第三期中 期票據	23中冶 MTN003	102380222	2023年2月 15日-2月 16日	2023年2月 17日	發行人贖回選 擇權行權日， 首個行權日 為2025年2月 17日	2,000,000,000	3.45	每年付息， 到期還本 付息	中國銀行 間債券 市場	-	競價交易	否
中國冶金科 工股份有限 公司2023年 度第四期中 期票據	23中冶 MTN004	102380244	2023年2月 17日、2月 20日	2023年2月 21日	發行人贖回選 擇權行權日， 首個行權日 為2025年2月 21日	2,000,000,000	3.52	每年付息， 到期還本 付息	中國銀行 間債券 市場	-	競價交易	否
中國冶金科 工股份有限 公司2023年 度第五期中 期票據	23中冶 MTN005	102380443	2023年3月8 日-3月9 日	2023年3月 10日	發行人贖回選 擇權行權日， 首個行權日 為2025年3月 10日	2,000,000,000	3.37	每年付息， 到期還本 付息	中國銀行 間債券 市場	-	競價交易	否
中國冶金科 工股份有限 公司2023年 度第六期中 期票據	23中冶 MTN006	102380488	2023年3月 10日、3月 13日	2023年3月 14日	發行人贖回選 擇權行權日， 首個行權日 為2025年3月 14日	2,000,000,000	3.36	每年付息， 到期還本 付息	中國銀行 間債券 市場	-	競價交易	否
中國冶金科 工股份有限 公司2023年 度第七期中 期票據	23中冶 MTN007	102380546	2023年3月 15日-3月 16日	2023年3月 17日	發行人贖回選 擇權行權日， 首個行權日 為2025年3月 17日	2,000,000,000	3.37	每年付息， 到期還本 付息	中國銀行 間債券 市場	-	競價交易	否

債券名稱	簡稱	代碼	發行日	起息日	到期日	債券餘額	利率 (%)	還本付息 方式	交易 場所	投資者 適當性 安排 (如有)	交易 機制	是否存在 終止上市 交易的 風險
中國冶金科 工股份有限 公司2023年 度第八期中 期票據	23中冶 MTN008	102380610	2023年3月 17日、3月 20日	2023年3月 21日	發行人贖回選 擇權行權日， 首個行權日 為2025年3月 21日	2,000,000,000	3.36	每年付息， 到期還本 付息	中國銀行 間債券 市場	-	競價交易	否
中國冶金科 工股份有限 公司2023年 度第九期中 期票據	23中冶 MTN009	102380672	2023年3月 22日-3月 23日	2023年3月 24日	發行人贖回選 擇權行權日， 首個行權日 為2025年3月 24日	2,000,000,000	3.35	每年付息， 到期還本 付息	中國銀行 間債券 市場	-	競價交易	否
中國冶金科 工股份有限 公司2023年 度第十期中 期票據	23中冶 MTN010	102382163	2023年8月 18日、8月 21日	2023年8月 22日	發行人贖回選 擇權行權日， 首個行權日 為2026年8月 22日	2,000,000,000	3.05	每年付息， 到期還本 付息	中國銀行 間債券 市場	-	競價交易	否
中國冶金科 工股份有限 公司2023年 度第十一期 中期票據	23中冶 MTN011	102382240	2023年8月 23日-8月 24日	2023年8月 25日	發行人贖回選 擇權行權日， 首個行權日 為2026年8月 25日	1,400,000,000	3.04	每年付息， 到期還本 付息	中國銀行 間債券 市場	-	競價交易	否
中國冶金科 工股份有限 公司2023年 度第三期超 短期融資券	23中冶 SCP003	012382815	2023年7月 26日	2023年7月 27日	2023年12月29 日	2,000,000,000	2.20	到期還本付 息	中國銀行 間債券 市場	-	競價交易	否
中國冶金科 工股份有限 公司2023年 度第四期超 短期融資券	23中冶 SCP004	012382838	2023年7月 27日	2023年7月 28日	2023年12月29 日	2,000,000,000	2.20	到期還本付 息	中國銀行 間債券 市場	-	競價交易	否



債券名稱	簡稱	代碼	發行日	起息日	到期日	債券餘額	利率	還本付息 方式	交易 場所	投資者 適當性 安排 (如有)	交易 機制	是否存在 終止上市 交易的 風險
中國冶金科 工股份有限 公司2023年 度第五期超 短期融資券	23中冶 SCP005	012383187	2023年8月 22日	2023年8月 23日	2023年12月29 日	2,000,000,000	2.07	到期還本付 息	中國銀行 - 間債券 市場		競價交易	否

### 公司對債券終止上市交易風險的應對措施

適用  不適用

### 逾期未償還債券

適用  不適用

### 關於逾期債項的說明

適用  不適用

## 十五. 遵守《企業管治守則》

報告期內，公司始終堅持「兩個一以貫之」，進一步推動加強黨的全面領導和完善公司治理相統一，建設中國特色現代企業制度，繼續嚴格按照《公司法》、《證券法》等法律法規和中國證監會等監管部門的有關規定及上交所、香港聯交所有關要求，持續加強股東大會、董事會、監事會、管理層及所屬子公司等治理體系建設和規範運作。作為公司治理架構中的重要組成部分，公司董事會與黨委、監事會、管理層各司其職、各負其責，及時有效溝通，形成了決策、管理、監督各環節協調、高效運轉的規範機制。報告期內，公司治理水平得到進一步提升，為促進公司發展和提升股東價值奠定了良好基礎。

報告期內，公司第三屆董事會成員為：董事長陳建光、執行董事張孟星、獨立非執行董事周紀昌、非執行董事郎加、獨立非執行董事劉力、獨立非執行董事吳嘉寧，職工代表董事閆愛中。

公司股東大會、董事會、監事會等各項會議的召集召開符合《公司法》、《公司章程》的有關規定。報告期內，本公司共召開股東大會1次，董事會會議4次，董事長專題會3次，專門委員會會議6次，監事會會議4次。

本公司已採納標準守則作為其董事及監事進行本公司證券交易的守則。經向本公司全體董事及監事作出特定查詢，本公司認為董事及監事於截至2023年6月30日止6個月內全面遵守標準守則及其要求。

## 十六. 遵守董事和監事進行證券交易的標準守則

本公司已採納上市規則附錄十所載的《標準守則》作為其董事及監事進行本公司證券交易的守則。經向本公司全體董事及監事做出特定查詢，本公司各位董事及監事確認其本人及其聯繫人已於報告期內全面遵守上述守則之所需標準。

## 十七. 財務與審計委員會對中期業績的審閱工作

董事會下設的財務與審計委員會已經與本公司管理層審閱本公司及其附屬公司接納的會計原則及常規，並已經與董事商討有關本公司內部監控及財務匯報的事宜，包括審閱本公司及其附屬公司截至2023年6月30日止六個月期間的未經審核中期業績。

## 十八. 刊發中期報告

本公司截至2023年6月30日止六個月期間的中期報告預計將於2023年9月中下旬於香港聯交所的網站([www.hkexnews.hk](http://www.hkexnews.hk))及本公司網站(<http://www.mccchina.com>)刊發並將寄發予本公司股東參閱。

## 十九. 定義及技術術語表

在本報告書中，除非文義另有所指，下列詞語具有如下含義：

「本公司」、「公司」、 「中國中冶」	指	中國冶金科工股份有限公司
「國務院」	指	中華人民共和國國務院
「國務院國資委」	指	國務院國有資產監督管理委員會
「中國證監會」	指	中國證券監督管理委員會
「上交所」	指	上海證券交易所
「A股上市規則」	指	上海證券交易所股票上市規則
「香港聯交所」	指	香港聯合交易所有限公司
「香港聯交所上市 規則」、「H股上市 規則」、「香港上市 規則」	指	香港聯合交易所有限公司證券上市規則

「控股股東」、 「中冶集團」	指	中國冶金科工集團有限公司
「中國五礦」	指	中國五礦集團有限公司
「中冶置業」	指	中冶置業集團有限公司
「股東大會」	指	中國冶金科工股份有限公司股東大會
「股東」	指	本公司股份的任何持有人
「董事會」	指	中國冶金科工股份有限公司董事會
「董事」	指	本公司董事，包括所有執行、非執行以及獨立非執行董事
「獨立董事」、「獨立 非執行董事」	指	獨立於公司股東且不在公司內部任職，並與公司或公司經營管理者沒有重要的業務聯繫或專業聯繫，且對公司事務做出獨立判斷的董事
「監事會」	指	中國冶金科工股份有限公司監事會
「監事」	指	本公司監事
「公司章程」	指	中國冶金科工股份有限公司章程
「報告期」	指	2023年1月1日至2023年6月30日
「A股」	指	本公司普通股本中每股面值人民幣1.00元的內資股，在上交所上市，以人民幣交易
「H股」	指	本公司普通股本中每股面值人民幣1.00元的境外上市外資股，在香港聯交所上市，以港元交易

「標準守則」	指	香港上市規則附錄十所載《上市發行人董事進行證券交易的標準守則》
「人民幣」	指	人民幣，中國的法定貨幣
「港元」	指	港元，香港的法定貨幣
「美元」	指	美元，美國的法定貨幣
「企業管治守則」	指	香港上市規則附錄十四中所載的《企業管治守則及企業管治報告》
「‘181’攻關計劃」	指	本公司圍繞先進工藝流程、綠色發展、智能製造及前沿關鍵技術等制定的181項核心技術攻堅計劃
「‘1+M+N’區域佈局」	指	本公司圍繞「1」個子公司總部所在省份(包括直轄市，下同)+「M」個重點省份+「N」個培育省份進行的區域市場佈局
「一創兩最五強」	指	「一創」是指以創建具有全球競爭力的世界一流企業為牽引；「兩最」是指以打造具有超強核心競爭力的冶金建設運營最佳整體方案提供者，國際知名、國內領先的基本建設最可信賴的總承包服務商為目標；「五強」是指努力把公司建設成為價值創造力強、市場競爭力強、創新驅動力強、資源配置力強、文化軟實力強的世界一流投資建設集團

本公告中涉及的未來計劃等前瞻性陳述，不構成本公司對投資者的實質性承諾，請投資者注意投資風險。

本公司2023年半年度財務報表已經安永華明會計師事務所(特殊普通合夥)所審閱，但未經審計。安永華明會計師事務所(特殊普通合夥)所為本公司出具了無保留意見的審閱報告。

除特別註明外，本公告所有金額幣種均為人民幣。

承董事會命  
中國冶金科工股份有限公司  
王震  
聯席公司秘書

北京，中國  
2023年8月30日

於本公告日期，本公司董事會包括執行董事：陳建光先生及張孟星先生；非執行董事：郎加先生及閆愛中先生(職工代表董事)；以及獨立非執行董事：周紀昌先生、劉力先生及吳嘉寧先生。

\* 僅供識別