



裕元工業(集團)有限公司 Yue Yuen Industrial (Holdings) Limited

Incorporated in Bermuda with limited liability
於百慕達註冊成立之有限公司

Stock Code 股份代號 : 551



INTERIM REPORT 中期報告 2023



裕元工業(集團)有限公司*

Yue Yuen Industrial (Holdings) Limited

(於百慕達註冊成立之有限公司)

股份代號：00551

二零二三年中期報告

目錄

頁次

公司資料	2
財務及營運狀況摘要	3
簡明綜合財務報表的審閱報告	4
簡明綜合損益表	5
簡明綜合全面收益表	6
簡明綜合財務狀況表	7
簡明綜合權益變動表	9
簡明綜合現金流量表	11
簡明綜合財務報表附註	13
管理層討論及分析	27
其他資料	36

* 僅供識別





公司資料

執行董事

盧金柱(主席)
蔡佩君⁵(董事總經理)
詹陸銘
林振鈿
劉鴻志
施志宏(首席財務官)

獨立非執行董事

王克勤^{1, 2, 3, 4}
何麗康^{1, 3, 5, 6}
林學淵^{1, 3, 5}
陳家聲(於二零二三年五月二十五日退任)^{1, 3}
楊茹惠(於二零二三年六月一日獲委任)^{1, 3}

附註：

1. 審核委員會成員
2. 審核委員會主席
3. 薪酬委員會成員
4. 薪酬委員會主席
5. 提名委員會成員
6. 提名委員會主席

公司秘書

鄒志明(於二零二三年八月十一日辭任)
吳燕玲(於二零二三年八月十一日獲委任)

註冊辦事處

Clarendon House
2 Church Street
Hamilton HM 11
Bermuda

香港主要營業地點

香港九龍
觀塘偉業街108號
絲寶國際大廈22樓

核數師

德勤•關黃陳方會計師行
(註冊公眾利益實體核數師)

主要股份過戶登記處

MUFG Fund Services (Bermuda) Limited
4th floor North Cedar House
41 Cedar Avenue
Hamilton HM 12
Bermuda

香港股份過戶登記分處

卓佳秘書商務有限公司
香港夏慤道16號
遠東金融中心17樓

主要往來銀行 (按字母序排列)

- 澳新銀行集團有限公司
- 新加坡銀行有限公司
- 永豐商業銀行股份有限公司
- 法國巴黎銀行
- 中國信託商業銀行股份有限公司
- 花旗銀行
- 東方滙理銀行
- 星展銀行有限公司
- 日商瑞穗銀行股份有限公司
- 三菱UFJ銀行
- 華僑銀行(香港)有限公司
- 加拿大豐業銀行
- 渣打銀行(香港)有限公司
- 三井住友銀行
- 台北富邦商業銀行股份有限公司
- 台新國際商業銀行股份有限公司
- 瑞士銀行
- 大華銀行有限公司

律師

禮德齊伯禮律師行有限法律責任合夥

網址

www.yueyuen.com

股份代號：00551



財務及營運狀況摘要

(除另有註明外，以百萬美元列示)

	截至六月三十日止六個月		變動百分比
	二零二三年	二零二二年	
主要財務／營運資料			
鞋類總出貨量(百萬雙)	109.8	144.1	(23.8)
營業收入	4,155.0	4,709.8	(11.8)
毛利	977.7	1,095.7	(10.8)
息稅折舊及攤銷前利潤	356.6	461.9	(22.8)
本公司擁有人應佔溢利	83.6	175.0	(52.2)
本公司擁有人應佔經常性溢利	79.9	165.0	(51.6)
每股基本盈利(美仙)	5.19	10.87	(52.3)
每股股息			
—中期(港元)	0.20	0.40	(50.0)
主要財務比率			
毛利率(%)	23.5	23.3	
經營溢利率(%)	3.7	4.5	
權益回報率#(%)	4.1	8.4	
資產回報率#(%)	2.9	4.1	
	於二零二三年	於二零二二年	
	六月三十日	十二月三十一日	
槓桿比率*(%)	26.5	30.9	
淨槓桿比率*(%)	5.3	9.0	
流動比率(倍)	2.3	2.1	

按年度化基準計算

* 負債不含租賃負債



簡明綜合財務報表的審閱報告

Deloitte.

致裕元工業(集團)有限公司董事會

(於百慕達註冊成立之有限公司)

德勤

引言

我們已審閱列載於第5至26頁的裕元工業(集團)有限公司(「貴公司」)及其附屬公司(以下統稱「貴集團」)的簡明綜合財務報表，此財務報表包括於二零二三年六月三十日的簡明綜合財務狀況表與截至該日止六個月期間的相關簡明綜合損益表、全面收益表、權益變動表和現金流量表，以及若干附註解釋。香港聯合交易所有限公司證券上市規則規定，就中期財務資料編製的報告必須符合以上規則的有關條文以及香港會計師公會(「香港會計師公會」)頒佈的香港會計準則第34號「中期財務報告」(「香港會計準則第34號」)。貴公司董事須負責根據香港會計準則第34號編製及列報該等簡明綜合財務報表。我們的責任是根據我們的審閱對該等簡明綜合財務報表作出結論，並按照我們雙方所協定的應聘條款僅向整體董事會報告，除此之外本報告別無其他目的。我們不會就本報告的內容向任何其他人士負責或承擔任何法律責任。

審閱範圍

我們已根據香港會計師公會頒佈的香港審閱工作準則第2410號「由實體的獨立核數師執行中期財務資料審閱」進行審閱。審閱簡明綜合財務報表主要包括向負責財務和會計事務的人員作出查詢，及應用分析性和其他審閱程序。審閱的範圍遠較根據香港審計準則進行審核的範圍為小，故不能令我們可保證我們將察覺到在審核中可能被識別的所有重大事項。因此，我們不會發表審核意見。

結論

根據我們的審閱，我們並無發現任何事項使我們相信簡明綜合財務報表在各重大方面未有根據香港會計準則第34號編製。

德勤•關黃陳方會計師行

執業會計師

香港

二零二三年八月十一日




中期業績

裕元工業(集團)有限公司(「本公司」或「裕元」)董事(「董事」)欣然公佈，本公司及其附屬公司(統稱「本集團」)截至二零二三年六月三十日止六個月之未經審核簡明綜合業績，連同二零二二年同期之比較數字載列如下：

簡明綜合損益表

截至二零二三年六月三十日止六個月

	附註	截至六月三十日止六個月	
		二零二三年 (未經審核) 千美元	二零二二年 (未經審核) 千美元
營業收入	3	4,154,968	4,709,792
銷售成本		(3,177,258)	(3,614,054)
毛利		977,710	1,095,738
其他收入		66,537	61,357
銷售及分銷開支		(473,375)	(538,640)
行政開支		(286,325)	(298,123)
其他開支		(130,162)	(109,100)
融資成本		(43,944)	(27,226)
分佔聯營公司業績		22,285	23,541
分佔合營企業業績		6,841	6,713
其他收益及虧損	4	3,660	9,688
除稅前溢利		143,227	223,948
所得稅開支	5	(38,216)	(47,474)
本期溢利	6	105,011	176,474
歸屬於：			
本公司擁有人		83,601	175,049
非控股權益		21,410	1,425
		105,011	176,474
		美仙	美仙
每股盈利	8		
— 基本		5.19	10.87
— 攤薄		5.19	10.86



簡明綜合全面收益表

截至二零二三年六月三十日止六個月

	截至六月三十日止六個月	
	二零二三年 (未經審核) 千美元	二零二二年 (未經審核) 千美元
本期溢利	105,011	176,474
其他全面(開支)收益		
不會重新分類至損益之項目：		
按公平值計入其他全面收益的權益工具的公平值變動	(689)	(7,045)
分佔聯營公司的其他全面(開支)收益	(11,895)	1,297
	(12,584)	(5,748)
其後可能重新分類至損益之項目：		
換算海外業務產生之匯兌差額	(58,576)	(64,515)
分佔聯營公司及合營企業的其他全面開支	(4,521)	(13,555)
	(63,097)	(78,070)
本期之其他全面開支	(75,681)	(83,818)
本期之全面收益總額	29,330	92,656
本期之全面收益(開支)總額歸屬於：		
本公司擁有人	30,282	115,620
非控股權益	(952)	(22,964)
	29,330	92,656



簡明綜合財務狀況表

於二零二三年六月三十日

		於二零二三年 六月三十日 (未經審核)	於二零二二年 十二月三十一日 (經審核)
	附註	千美元	千美元
非流動資產			
投資物業		245,479	246,075
物業、機器及設備	9	1,717,794	1,871,035
使用權資產	10	536,923	584,010
就收購物業、機器及設備／使用權資產支付之按金		23,482	26,814
無形資產		9,830	9,072
商譽		256,828	260,378
於聯營公司之權益		432,150	431,601
於合營企業之權益		175,988	183,507
按公平值計入其他全面收益的權益工具		16,894	17,873
按公平值計入損益的金融資產		26,835	20,505
租金按金		17,658	20,717
遞延稅項資產		121,751	120,309
		3,581,612	3,791,896
流動資產			
存貨		1,252,010	1,625,117
應收貨款及其他應收款項	11	1,511,983	1,430,944
按公平值計入損益的金融資產		17,540	60,557
按公平值計入其他全面收益的權益工具		3,744	3,609
可收回稅項		5,979	5,039
超過三個月的銀行存款		52,590	23,478
現金及等同現金項目		907,244	994,781
		3,751,090	4,143,525

簡明綜合財務狀況表(續)

於二零二三年六月三十日

	附註	於二零二三年 六月三十日 (未經審核) 千美元	於二零二二年 十二月三十一日 (經審核) 千美元
流動負債			
應付貨款及其他應付款項	12	1,026,150	1,223,214
合約負債		66,685	72,808
按公平值計入損益的金融負債		108	1,264
應付稅項		71,800	86,239
銀行借貸	13	370,282	506,430
租賃負債		94,108	113,337
		1,629,133	2,003,292
流動資產淨值			
		2,121,957	2,140,233
總資產減流動負債			
		5,703,569	5,932,129
非流動負債			
銀行借貸	13	829,003	928,501
遞延稅項負債		55,118	55,944
租賃負債		191,145	217,906
退休福利義務		98,765	87,453
		1,174,031	1,289,804
資產淨值			
		4,529,538	4,642,325
資本及儲備			
股本	14	52,040	52,040
儲備		4,025,626	4,137,671
本公司擁有人應佔權益			
		4,077,666	4,189,711
非控股權益		451,872	452,614
權益總額			
		4,529,538	4,642,325

簡明綜合權益變動表

截至二零二三年六月三十日止六個月

本公司擁有人應佔權益

	股本	股份溢價	投資 重估儲備	特別儲備	其他儲備	其他 重估儲備	物業 重估儲備	獎勵計劃 所持有股份	股份 獎勵儲備	法定 儲備基金	換算儲備	保留溢利	總計	非控股 權益	權益總額
	千美元	千美元	千美元	千美元 (附註a)	千美元 (附註b)	千美元	千美元	千美元	千美元	千美元 (附註c)	千美元	千美元	千美元	千美元	千美元
於二零二二年一月一日(經審核)	52,040	592,677	57,520	(16,688)	8,118	4,551	63,418	(4,415)	1,322	143,759	98,493	3,097,663	4,098,458	505,993	4,604,451
換算海外業務產生之匯兌差額	-	-	-	-	-	-	-	-	-	-	(40,547)	-	(40,547)	(23,968)	(64,515)
按公平值計入其他全面收益的權益工具的 公平值變動	-	-	(6,978)	-	-	-	-	-	-	-	-	-	(6,978)	(67)	(7,045)
分佔聯營公司及合營企業的其他全面收益 (開支)	-	-	1,297	-	-	-	-	-	-	-	(13,201)	-	(11,904)	(354)	(12,258)
本期溢利	-	-	-	-	-	-	-	-	-	-	-	175,049	175,049	1,425	176,474
本期之全面(開支)收益總額	-	-	(5,681)	-	-	-	-	-	-	-	(53,748)	175,049	115,620	(22,964)	92,656
根據股份獎勵計劃購入股份	-	-	-	-	-	-	-	(2,366)	-	-	-	-	(2,366)	-	(2,366)
確認以權益結算以股份為基礎之付款支出， 扣除有關尚未歸屬股份獎勵失效之金額	-	-	-	-	-	-	-	-	2,939	-	-	-	2,939	402	3,341
股份獎勵歸屬	-	-	-	-	-	-	-	2,882	(1,930)	-	-	(952)	-	-	-
股息(附註7)	-	-	-	-	-	-	-	-	-	-	-	(40,991)	(40,991)	-	(40,991)
已付一間附屬公司非控股權益股息	-	-	-	-	-	-	-	-	-	-	-	-	-	(4,088)	(4,088)
轉撥至法定儲備基金	-	-	-	-	-	-	-	-	-	12,313	-	(12,313)	-	-	-
一間附屬公司撤銷註冊	-	-	-	-	-	-	-	-	-	-	-	-	-	188	188
於二零二二年六月三十日(未經審核)	52,040	592,677	51,839	(16,688)	8,118	4,551	63,418	(3,899)	2,331	156,072	44,745	3,218,456	4,173,660	479,531	4,653,191
於二零二三年一月一日(經審核)	52,040	592,677	40,062	(16,688)	8,859	4,551	75,750	(3,899)	2,981	193,622	8,397	3,231,359	4,189,711	452,614	4,642,325
換算海外業務產生之匯兌差額	-	-	-	-	-	-	-	-	-	-	(36,522)	-	(36,522)	(22,054)	(58,576)
按公平值計入其他全面收益的權益工具的 公平值變動	-	-	(689)	-	-	-	-	-	-	-	-	-	(689)	-	(689)
分佔聯營公司及合營企業的其他全面開支	-	-	(11,895)	-	-	-	-	-	-	-	(4,213)	-	(16,108)	(308)	(16,416)
本期溢利	-	-	-	-	-	-	-	-	-	-	-	83,601	83,601	21,410	105,011
本期之全面(開支)收益總額	-	-	(12,584)	-	-	-	-	-	-	-	(40,735)	83,601	30,282	(952)	29,330
根據股份獎勵計劃購入股份	-	-	-	-	-	-	-	(704)	-	-	-	-	(704)	-	(704)
確認以權益結算以股份為基礎之付款支出， 扣除有關尚未歸屬股份獎勵失效之金額	-	-	-	-	-	-	-	-	2,544	-	-	-	2,544	210	2,754
股份獎勵歸屬	-	-	-	-	-	-	-	4,585	(5,418)	-	-	833	-	-	-
股息(附註7)	-	-	-	-	-	-	-	-	-	-	-	(144,167)	(144,167)	-	(144,167)
於出售按公平值計入其他全面收益的權益 工具時轉撥	-	-	(4)	-	-	-	-	-	-	-	-	4	-	-	-
轉撥至法定儲備基金	-	-	-	-	-	-	-	-	-	5,579	-	(5,579)	-	-	-
於二零二三年六月三十日(未經審核)	52,040	592,677	27,474	(16,688)	8,859	4,551	75,750	(18)	107	199,201	(32,338)	3,166,051	4,077,666	451,872	4,529,538



簡明綜合權益變動表(續)

截至二零二三年六月三十日止六個月

附註：

- (a) 本集團之特別儲備指本公司已發行股份面值與根據於一九九二年為籌備本公司股份在香港聯合交易所有限公司上市而進行之公司重組所購入附屬公司股份面值之差額。
- (b) 本集團將收購附屬公司額外權益及出售於附屬公司之部份權益而並無失去對該等公司之控制權入賬列為權益交易，而將相關儲備重新歸屬後，非控股權益之賬面值與已付或已收代價公平值之差額已於「其他儲備」中確認。
- (c) 根據中華人民共和國(「中國」)相關法律，本公司於中國成立之附屬公司須將根據中國會計規例計算的除稅後純利最少10%轉撥至法定儲備基金，直至儲備結餘達其註冊資本50%為止。對此儲備作出之轉撥必須於向股權擁有人分派股息前作出。法定儲備基金可用於抵銷累計虧損(如有)或增加該等附屬公司的資本。

根據中華民國(「台灣」)法律及規例，本公司於台灣註冊成立的附屬公司須將其每年法定淨收入的10%撥入法定儲備基金，直至儲備結餘達到該等附屬公司的繳入股本金額。法定儲備基金可用作抵銷該等附屬公司的累計虧損。倘若該等附屬公司並無累計虧損，而儲備已經超過該等附屬公司繳入股本的25%，則超出部分可轉撥入該等附屬公司的資本或以現金分派。



簡明綜合現金流量表

截至二零二三年六月三十日止六個月

截至六月三十日止六個月

二零二三年
(未經審核)
千美元

二零二二年
(未經審核)
千美元

	二零二三年 (未經審核) 千美元	二零二二年 (未經審核) 千美元
來自經營活動之現金淨額	363,589	8,759
來自(用於)投資活動之現金淨額		
就收購物業、機器及設備付款	(76,757)	(111,425)
就使用權資產付款	(6,002)	(311)
出售物業、機器及設備之所得款項	80,691	4,371
就收購無形資產付款	(1,918)	-
獲退回租金按金	1,978	2,583
已收合營企業派發之股息	7,420	6,000
購入按公平值計入損益(「按公平值計入損益」)的金融工具	(7,081)	(55,000)
結算按公平值計入損益的金融工具	61,847	14,319
出售按公平值計入其他全面收益(「按公平值計入其他全面收益」) 的權益工具的所得款項	148	-
已收利息	14,819	7,449
存放超過三個月的銀行存款	(41,698)	-
解除超過三個月的銀行存款	10,644	-
出售一間合營企業的所得款項	-	13,992
結算其他按攤銷成本計量的金融資產	-	8,790
收到應收遞延代價	-	5,821
出售使用權資產的所得款項	-	921
	44,091	(102,490)

簡明綜合現金流量表(續)

截至二零二三年六月三十日止六個月

截至六月三十日止六個月
二零二三年 二零二二年
(未經審核) (未經審核)
千美元 千美元

(用於)來自融資活動之現金淨額		
償還銀行借貸	(755,438)	(1,676,918)
新造銀行借貸	520,227	1,893,808
已付利息	(36,861)	(17,938)
償還租賃負債，包括有關利息	(70,663)	(96,268)
已付股息	(144,167)	(40,991)
根據股份獎勵計劃購入股份	(704)	(2,366)
已付一間附屬公司非控股權益股息	-	(4,088)
	(487,606)	55,239
現金及現金等值項目之減少淨額	(79,926)	(38,492)
期初之現金及現金等值項目	994,781	837,965
匯率變動之影響	(7,611)	(15,122)
期末之現金及現金等值項目	907,244	784,351
現金及現金等值項目的分析		
現金及現金等值項目	907,244	783,267
包括在分類為持有作出售之資產的現金及現金等值項目	-	1,084
	907,244	784,351



簡明綜合財務報表附註

1. 編製基準

簡明綜合財務報表乃按香港會計師公會（「香港會計師公會」）頒佈之香港會計準則第34號（「香港會計準則第34號」）「中期財務報告」及香港聯合交易所有限公司證券上市規則附錄十六之適用披露規定而編製。

2. 主要會計政策

簡明綜合財務報表乃根據歷史成本原則編製，惟若干物業及金融工具則按重估金額或公平值（視何者適用而定）計量。

除因應用新訂及經修訂香港財務報告準則（「香港財務報告準則」）而導致的會計政策變動外，編製截至二零二三年六月三十日止六個月簡明綜合財務報表所應用之會計政策及採用的計算方法與本集團截至二零二二年十二月三十一日止年度之年度財務報表所載者相同。

2.1 應用新訂及經修訂香港財務報告準則

於本中期期間內，本集團在編製本集團的簡明綜合財務報表時已經首次應用以下由香港會計師公會頒佈，其強制適用於本集團於二零二三年一月一日開始的年度期間之新訂及經修訂香港財務報告準則：

香港財務報告準則第17號 （包括二零二零年十月及 二零二二年二月對香港財務 報告準則第17號之修訂）	保險合同
香港會計準則第1號及香港財務 報告準則實務公告第2號之修訂	會計政策的披露
香港會計準則第8號之修訂	會計估計的定義
香港會計準則第12號之修訂	與單項交易產生的資產和負債相關的遞延稅項
香港會計準則第12號之修訂	國際稅務改革：支柱二範本規則

除下文所述者外，於本期間內應用新訂及經修訂香港財務報告準則對本集團於本期間及過往期間的財務狀況及表現及／或簡明綜合財務報表內所載列的披露並無產生任何重大影響。



簡明綜合財務報表附註(續)

2. 主要會計政策(續)

2.2 應用香港會計準則第12號之修訂「與單項交易產生的資產和負債相關的遞延稅項」的影響及會計政策變更

2.2.1 會計政策

應用香港會計準則第12號之修訂導致有關稅項的會計政策出現之變動：

稅項

遞延稅項是由綜合財務報表中資產及負債賬面值與計算應課稅溢利時所採用的相應稅基間之暫時差額確認。所有應課稅暫時差額一般確認為遞延稅項負債。所有可扣稅暫時差額一般確認為遞延稅項資產，惟以可能出現可動用可扣減暫時差額抵銷的應課稅溢利為限。倘於交易時初始確認資產及負債而產生臨時差額(業務合併除外)，且該項交易並不影響應課稅溢利或會計溢利，以及不產生相等的應課稅和可抵扣暫時性差異的交易時，則不會確認該等遞延稅項資產及負債。此外，倘商譽的初始確認產生臨時差額，遞延稅項負債則不會被確認。

有關稅務抵減項目歸屬於租賃負債的租賃交易，本集團將香港會計準則第12號的要求分開應用於租賃負債及相關資產。本集團以很可能取得能利用該可抵扣暫時性差異來抵扣的應課稅溢利為限，確認與租賃負債相關的遞延所得稅資產，並就所有應課稅暫時性差異確認遞延稅項負債。

2.2.2 過渡及影響概要

誠如本集團截至二零二二年十二月三十一日止年度的全年財務報表內所披露，本集團先前將香港會計準則第12號的要求整體應用於單項交易產生的資產和負債，並按淨額基礎評估有關資產和負債相關的暫時性差異。應用修訂後，本集團分開評估有關資產和負債。根據過渡條文：

- (i) 本集團已經將新會計政策追溯應用於二零二二年一月一日或之後發生的租賃交易；
- (ii) 於二零二二年一月一日，本集團亦已就與使用權資產及租賃負債相關的所有可抵扣及應納稅暫時性差異確認延稅項資產(以很可能取得能利用該可抵扣暫時性差異來抵扣的應課稅溢利為限)及遞延稅項負債。



簡明綜合財務報表附註(續)

2. 主要會計政策(續)

2.2 應用香港會計準則第12號之修訂「與單項交易產生的資產和負債相關的遞延稅項」的影響及會計政策變更(續)


2.2.2 過渡及影響概要(續)

於二零二二年一月一日及二零二二年十二月三十一日，本集團按總額基準分別確認有關租賃負債的相關遞延稅項資產112,480,000美元及81,655,000美元，及於二零二二年一月一日及二零二二年十二月三十一日，分別確認有關使用權資產的遞延稅項負債107,396,000美元及76,861,000美元，然而，其對本集團的財務狀況並無產生任何影響，原因為就簡明綜合財務狀況表的列報而言，有關遞延稅項資產與負債繼續互相抵銷。其對本集團於最早列報期間的表現及保留溢利亦並無產生任何影響。

2.3 應用香港會計準則第12號之修訂「國際稅務改革：支柱二範本規則」的影響

香港會計準則第12號已經修訂，以加入有關確認為實行經濟合作暨發展組織發出的支柱二範本規則(「支柱二立法」)而頒佈或實質性頒佈的稅法相關的遞延稅項資產及負債以及披露有關資料的豁免。修訂要求實體於修訂發出後立即應用。修訂亦要求實體於二零二三年一月一日或之後開始的年度報告期間須單獨披露其有關支柱二所得稅的當期稅項費用／收入，以及在支柱二立法已頒佈或實質性頒佈但尚未生效的期間面臨支柱二所得稅風險的定性及定量資料。

於本中期期間內，本集團尚未應用暫時豁免，原因為本集團的實體在支柱二立法尚未頒佈或實質性頒佈的司法管轄區營運。本集團將會在支柱二立法已頒佈或實質性頒佈的期間在本集團的全年綜合財務報表內披露已知或能夠合理估計的資料，以幫助財務報表使用者了解本集團面臨繳納支柱二所得稅的風險，並將會在其生效時單獨披露有關支柱二所得稅的當期稅項費用／收入。



簡明綜合財務報表附註(續)

3. 營業收入及分類資料

就分配資源及評估其表現而向執行董事(即主要營運決策者)報告之資料主要側重於按本集團主要業務類別編制之營業收入分析。本集團業務主要分為鞋類產品製造及銷售(「製造業務」)以及運動服裝及鞋類產品之零售及經銷(「零售業務」)，包括提供大型商場空間予零售商及分銷商。因此，只列報整個實體的披露資料。

茲報告上述主要業務產生之營業收入之資料如下：

	截至六月三十日止六個月	
	二零二三年 (未經審核) 千美元	二零二二年 (未經審核) 千美元
營業收入		
製造業務	2,573,895	3,188,899
零售業務	1,581,073	1,520,893
	4,154,968	4,709,792

來自主要產品之營業收入

本集團來自主要產品在某一時點確認之營業收入之分析如下：

	截至六月三十日止六個月	
	二零二三年 (未經審核) 千美元	二零二二年 (未經審核) 千美元
運動／戶外鞋	2,063,432	2,465,170
休閒鞋及運動涼鞋	315,562	440,737
鞋底、配件及其他	194,901	282,992
零售銷售－鞋履、服裝、特許專櫃銷售佣金及其他	1,581,073	1,520,893
	4,154,968	4,709,792



簡明綜合財務報表附註(續)

3. 營業收入及分類資料(續)

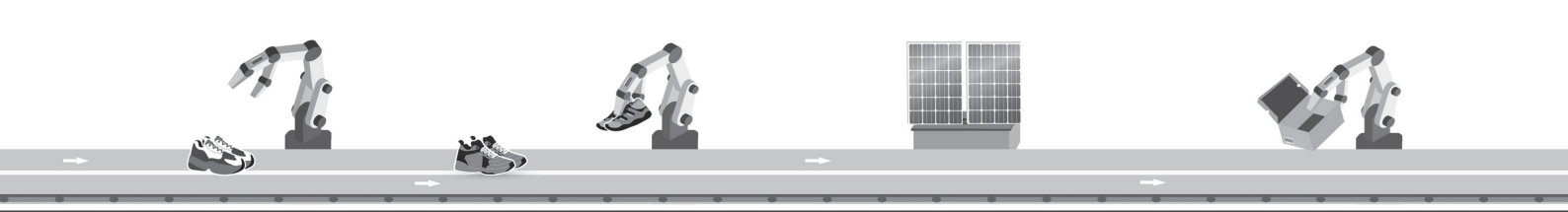
地區資料

本集團之營業收入主要來自位於美利堅合眾國(「美國」)、歐洲及中國之客戶。本集團按客戶所在地區(按貨品交付目的地釐定)呈列之營業收入(不考慮貨品來源地)，詳列如下：

	截至六月三十日止六個月	
	二零二三年 (未經審核) 千美元	二零二二年 (未經審核) 千美元
美國	707,210	1,119,946
歐洲	696,045	856,220
中國	1,975,733	1,942,018
亞洲其他國家	537,588	532,190
其他	238,392	259,418
	4,154,968	4,709,792

4. 其他收益及虧損

	截至六月三十日止六個月	
	二零二三年 (未經審核) 千美元	二零二二年 (未經審核) 千美元
按公平值計入損益的金融工具之公平值變動	3,670	7,022
附屬公司撤銷註冊之虧損	(10)	-
出售一間合營企業之收益	-	3,633
物業、機器及設備及使用權資產的減值虧損	-	(967)
	3,660	9,688



簡明綜合財務報表附註(續)

5. 所得稅開支

	截至六月三十日止六個月	
	二零二三年 (未經審核) 千美元	二零二二年 (未經審核) 千美元
本公司及其附屬公司應佔稅項：		
中國企業所得稅		
— 本期	16,362	17,690
— 過往期間(超額撥備)撥備不足	(2,201)	1,433
海外稅項		
— 本期	27,798	30,621
— 過往期間(超額撥備)撥備不足	(832)	613
	41,127	50,357
股息的預扣稅	379	2,102
遞延稅項抵免	(3,290)	(4,985)
	38,216	47,474



簡明綜合財務報表附註(續)

6. 本期溢利

	截至六月三十日止六個月	
	二零二三年 (未經審核) 千美元	二零二二年 (未經審核) 千美元
本期溢利於扣除(計入)以下各項後計算：		
僱員成本總額(附註)	1,066,381	1,170,303
匯兌虧損(收益)淨額(計入其他開支/收入)	14,387	(626)
無形資產攤銷(計入銷售及分銷開支及行政開支)	680	699
使用權資產折舊	69,971	91,120
物業、機器及設備折舊(附註)	146,386	166,288
存貨撥備變動淨額(計入銷售成本)	(3,589)	14,851
出售物業、機器及設備之(收益)虧損(計入其他收益/開支)	(2,855)	863
出售使用權資產之虧損(計入其他開支)	19	210
研究及開發費用(計入其他開支)	83,400	98,194
就應收貨款及其他應收款項確認的減值虧損	1,715	898
<hr/>		
融資成本		
銀行及其他借貸的利息開支	36,665	17,494
租賃負債的利息開支	6,571	9,052
銀行借貸相關費用之攤銷	708	680
	43,944	27,226

附註：上文所披露的僱員成本總額以及物業、機器及設備折舊，包括已資本化計入存貨內的金額。此外，於截至二零二三年六月三十日止六個月，員工成本包括因製造業務工廠調整而產生的遣散開支約20,521,000美元(二零二二年：無)(計入其他開支)。



簡明綜合財務報表附註(續)

7. 股息

截至六月三十日止六個月	
二零二三年	二零二二年
(未經審核)	(未經審核)
千美元	千美元

本期內確認為分派之股息：

二零二二年末期股息每股0.70港元

(二零二二年：二零二一年末期股息每股0.20港元)

144,167	40,991
----------------	--------

本公司之董事會(「董事會」)已決議宣佈派付截至二零二三年六月三十日止六個月之中期股息每股0.20港元(二零二二年：0.40港元)。中期股息約為322,434,000港元，其將於二零二三年十月六日支付。

8. 每股盈利

本公司擁有人應佔每股基本及攤薄盈利乃按下列數據計算：

截至六月三十日止六個月	
二零二三年	二零二二年
(未經審核)	(未經審核)
千美元	千美元

盈利：

藉以計算每股基本及攤薄盈利之盈利，即本公司擁有人應佔本期溢利

83,601	175,049
---------------	---------



簡明綜合財務報表附註(續)

8. 每股盈利(續)

	截至六月三十日止六個月	
	二零二三年 (未經審核)	二零二二年 (未經審核)
股份數目：		
藉以計算每股基本盈利之加權平均普通股數目	1,610,344,699	1,609,755,323
普通股潛在攤薄影響：		
未歸屬的獎勵股份	1,809,746	2,253,923
藉以計算每股攤薄盈利之加權平均普通股數目	1,612,154,445	1,612,009,246

上文呈列之加權平均普通股數目是扣除股份獎勵計劃受託人所持有之股份後達致(見附註17(I))。

9. 物業、機器及設備之變動

於本中期期間內，本集團將賬面金額合共為77,836,000美元(截至二零二二年六月三十日止六個月：5,234,000美元)的若干物業、機器及設備出售，有關現金所得款項為80,691,000美元(截至二零二二年六月三十日止六個月：4,371,000美元)，導致出售收益2,855,000美元(截至二零二二年六月三十日止六個月：出售虧損863,000美元)。

於本中期期間內，本集團購入76,526,000美元(截至二零二二年六月三十日止六個月：103,485,000美元)之物業、機器及設備。

10. 使用權資產

於本中期期間，本集團確認使用權資產(於扣除提前終止及修改後)為數36,671,000美元(截至二零二二年六月三十日止六個月：33,151,000美元)。



簡明綜合財務報表附註(續)

11. 應收貨款及其他應收款項

本集團與各貿易客戶協定的信用期介乎30至90天。

以下為已經扣除信用虧損撥備之應收貨款952,926,000美元(二零二二年十二月三十一日：934,027,000美元)根據發票日期(約為各項營業收入之確認日期)列報之賬齡分析：

	於二零二三年 六月三十日 (未經審核) 千美元	於二零二二年 十二月三十一日 (經審核) 千美元
零至三十天	569,290	649,294
三十一至九十天	374,886	281,494
九十天以上	8,750	3,239
	952,926	934,027

12. 應付貨款及其他應付款項

以下為應付貨款及票據於報告期末根據發票日期／票據發出日期列報之賬齡分析：

	於二零二三年 六月三十日 (未經審核) 千美元	於二零二二年 十二月三十一日 (經審核) 千美元
零至三十天	305,995	276,970
三十一至九十天	85,789	93,393
九十天以上	5,784	56,567
	397,568	426,930



簡明綜合財務報表附註(續)

13. 銀行借貸的變動

於本中期期間內，本集團取得及償還銀行借貸(其主要包括短期循環貸款)分別約520,227,000美元(截至二零二二年六月三十日止六個月：1,893,808,000美元)及755,438,000美元(截至二零二二年六月三十日止六個月：1,676,918,000美元)。新造銀行借貸所得款項用於為銀行借貸再融資，並為本集團之日常營運提供資金。在此等銀行借貸中，浮息借貸按香港銀行同業拆息、倫敦銀行同業拆息、有擔保隔夜融資利率、台北銀行同業拆息或全國銀行間同業拆借中心所公佈的貸款最優惠利率(如適用)加信貸息差計息。

14. 股本

	股份數目	金額 千港元
法定股本：		
每股面值0.25港元之普通股：		
於二零二二年一月一日、二零二二年六月三十日、 二零二三年一月一日及二零二三年六月三十日	2,000,000,000	500,000
已發行及繳足股本：		
每股面值0.25港元之普通股：		
於二零二二年一月一日、二零二二年六月三十日、 二零二三年一月一日及二零二三年六月三十日	1,612,183,986	403,046
	於二零二三年 六月三十日 (未經審核) 千美元	於二零二二年 十二月三十一日 (經審核) 千美元
於簡明綜合財務報表所示	52,040	52,040

簡明綜合財務報表附註(續)

15. 金融工具之公平值計量

載列如下乃有關本集團按公平值計量之金融資產及負債之公平值釐定方式(包括所使用之估值技術及輸入數據):

	於下列日期之公平值		公平值等級
	二零二三年 六月三十日 (未經審核) 千美元	二零二二年 十二月三十一日 (經審核) 千美元	
按公平值計入損益的金融資產			
遠期合約(附註i)	306	115	第二級
利率互換(附註ii)	1,442	6,997	第二級
非上市海外基金(附註iii)	42,627	20,755	第二級
每日區間計息票據(附註i)	–	53,195	第二級
按公平值計入其他全面收益的權益工具			
上市權益證券(附註iv)	20,383	21,220	第一級
按公平值計入損益的金融負債			
遠期合約(附註i)	108	1,264	第二級

附註:

- (i) 該等金融資產及負債按參考折現現金流量之公平值計量。未來現金流量根據遠期匯率(報告期末之可觀察遠期匯率)及訂約遠期匯率,按可反映不同對手方的信用風險的比率折現而估計。
- (ii) 利率互換按參考折現現金流量之公平值計量。未來現金流量根據遠期利率(報告期末之可觀察收益曲線)及有關利率的收益曲線及訂約利率,按反映有關對手方的信用風險的比率折現而估計。
- (iii) 非上市海外基金之公平值乃參考相關發行金融機構提供之價格而釐定。
- (iv) 上市權益證券於活躍市場交易,其公平值已參考活躍市場中的已報買入價釐定。

除上文所述者外,董事認為,在簡明綜合財務報表內確認的金融資產及金融負債的賬面金額與其公平值接近。



簡明綜合財務報表附註(續)

16. 財務擔保合約及承擔

於報告期末，本集團財務擔保合約及承擔如下：

(I) 財務擔保合約

	於二零二三年 六月三十日 (未經審核) 千美元	於二零二二年 十二月三十一日 (經審核) 千美元
--	----------------------------------	-----------------------------------

就授予下列公司銀行授信而向銀行作出之擔保：

(i) 一間合營企業		
— 擔保金額	27,500	22,500
— 已動用金額	15,525	13,572
(ii) 一間聯營公司		
— 擔保金額	20,700	20,700
— 已動用金額	149	7,349

(II) 資本承擔

	於二零二三年 六月三十日 (未經審核) 千美元	於二零二二年 十二月三十一日 (經審核) 千美元
--	----------------------------------	-----------------------------------

就下列各項已訂約但並未於簡明綜合財務報表

撥備之資本支出：

— 興建樓宇	128,630	18,358
— 收購物業、機器及設備	7,772	9,227
	136,402	27,585

此外，於二零二三年四月十七日，本集團與印度的泰米爾納德邦政府訂立合作備忘錄，據此，本公司之間接全資附屬公司將會分階段投資約230億盧比(相當於約276百萬美元)於投資項目，在印度一個經濟特區設立本集團之生產基地。該投資項目將會以本集團之內部資源及／或銀行借貸(如有需要)提供所需資金。有關詳情，敬請參閱本公司於二零二三年四月十七日之公告。

簡明綜合財務報表附註(續)

17. 股份獎勵計劃

(I) 本公司股份獎勵計劃

本公司於二零一四年一月二十八日採納及於二零一六年三月二十三日及二零一八年九月二十八日修訂股份獎勵計劃(「裕元股份獎勵計劃」)。尚未歸屬之獎勵股份數目之變動如下：

	獎勵股份數目	
	二零二三年	二零二二年
於一月一日	1,470,000	1,740,000
已授出	2,935,000	1,184,000
已歸屬	(2,609,000)	(1,184,000)
已失效	(46,000)	(180,000)
於六月三十日	1,750,000	1,560,000

於二零二三年六月三十日，合共13,000股本公司普通股由裕元股份獎勵計劃之受託人持有(二零二二年十二月三十一日：2,122,000股普通股)。

(II) 寶勝國際(控股)有限公司(「寶勝」)的股份獎勵計劃

寶勝之股份獎勵計劃根據寶勝董事於二零一四年五月九日通過的董事會決議案採納，並於二零一六年十一月十一日修訂。尚未歸屬之獎勵股份數目之變動如下：

	獎勵股份數目	
	二零二三年	二零二二年
於一月一日	8,163,000	15,967,500
已歸屬	(377,400)	(5,464,000)
已失效	(126,400)	(443,500)
於六月三十日	7,659,200	10,060,000



管理層討論及分析

業務回顧

裕元為全球最大的運動、運動休閒、休閒鞋及戶外鞋製造商，擁有多元化的品牌客戶組合及生產基地布局。其與Nike、adidas、Asics、New Balance、Salomon及Timberland等國際領導品牌擁有長期合作關係，提供享譽盛名的頂級服務。本集團遍布全球的產能具備超卓生產能力，於迅速反應能力、靈活性、創新能力、設計開發能力以及卓越的品質受到廣泛認可。本集團亦透過其上市附屬公司寶勝經營大中華地區數一數二的整合型運動用品零售網絡。

於截至二零二三年六月三十日止六個月（「本期間」），由各個鞋履主要生產國家數據可見，全球鞋履需求趨於疲弱。根據中國海關數據，上半年鞋履出口按年下降6.3%至約251億美元；越南海關數據指出，上半年鞋履出口按年下降16.8%至約98億美元；而印尼統計局數據顯示，首五個月運動鞋履出口按年下降26.9%至約18億美元。

全球宏觀經濟環境低迷，整體鞋履行業仍處於庫存調整週期，抑制本集團製造業務於本期間之短期營運表現。雖然高端鞋履需求相對穩健，出貨單價仍有不錯升幅，但訂單不振且能見度不佳，不可避免的影響本集團製造業務之產能利用率及營運效率，導致營運反槓桿，進而影響其盈利能力。

本集團繼續實行其高度靈活敏捷的產能布局策略，並因應需求彈性調整人力，以克服短期挑戰。其亦繼續在可行範疇內採取嚴格成本管控措施並提升效益，以鞏固製造業務的體質及盈利能力。

與此同時，伴隨中國大陸對防疫措施的全面鬆綁，商場人流及零售店舖客流量有所提升，消費者買氣亦有所改善，加之去年同期封控升級產生的低基數效應，本集團零售附屬公司寶勝於本期間復甦趨勢良好。此外，隨著寶勝推進數位化轉型有成，其全渠道的銷售表現維持強勁，當中私域渠道（涵蓋微店、抖音直播帶貨及商場會員平台）的銷售於本期間按年錄得超過五成的顯著增長。寶勝亦持續推進精緻化零售策略，進一步精簡及調整其實體店網絡，並強化全渠道整合，運用多元化渠道組合去化溢庫存。寶勝於波動的市場環境中，繼續著重銷售轉換率、連帶率及當季正價銷售，同時加深與客戶的互動並提高營運效率。有關本集團零售業務之更多財務及策略詳情，請參閱寶勝的二零二三年中期報告。

作為鞋履產業負責任的領導者，裕元為世界體育用品工業聯盟（World Federation of the Sporting Goods Industry，「WFSGI」）的成員，遵循WFSGI行為準則之原則，並倡議聯合國全球盟約（United Nations Global Compact，「UNGC」）及核心永續發展目標（Sustainable Development Goals，「SDGs」）。本集團持續致力於永續發展、道德操守和企業價值觀。於作出重要業務決策時，本集團會考慮所有利益相關者的利益。本集團採用涵蓋勞資關係、工作場所安全及有效率地使用原材料、能源的全面指引，連同其他環境指標以監察及管理其業務，促進道德行為及誠信文化。



管理層討論及分析(續)

業務回顧(續)

本集團在永續發展方面的努力繼續榮獲知名外部機構肯定，近期於Institutional Investor(機構投資者)雜誌評選中獲投資業界票選為該組別「最佳環境、社會和企業管治」前三甲、CDP氣候變遷評級提升至「B」(管理)等級，以及MSCI ESG評級維持「BBB」級別等佳績，反映其攜手母公司寶成工業股份有限公司(「寶成」)在推動永續發展及企業管治等目標及行動方案之努力。

作為以人為本的企業，本集團遵循其行為準則，視致力培育關愛文化以及發展內部人才為其長期永續發展的一部分。其母公司寶成持續獲得公平勞動協會(Fair Labor Association, 「FLA」)認證，並與本集團一同將全體僱員的健康、安全及福祉放於首位，塑造推崇人權保障及提供公平薪酬的職場，打造最佳職場文化。更多詳情請參閱本公司之二零二二年環境、社會及管治報告，首度遵循更為嚴謹的國際可持續發展的標準及框架編制，包括由全球報告倡議組織(「GRI」)、可持續發展會計準則委員會(「SASB」)和氣候相關財務信息披露工作小組(「TCFD」)所設定的標準及建議等。

營運業績

回顧本期間，本集團錄得營業收入4,155.0百萬美元，較去年同期減少11.8%，主要由於全球鞋履需求疲弱及行業正處於庫存調整週期，導致其製造業務表現疲弱。本公司擁有人應佔溢利為83.6百萬美元，與去年同期的本公司擁有人應佔溢利175.0百萬美元相比，減少52.2%。其中製造業務之擁有人應佔溢利減少67.7%至56.0百萬美元。跌幅部分被寶勝於本期間良好復甦趨勢抵銷，寶勝之擁有人應佔溢利上升1,654.2%至人民幣305.5百萬元。二零二三年上半年每股基本盈利為5.19美仙，而去年同期則為每股基本盈利10.87美仙。

營業收入分析

回顧本期間，來自製鞋活動(包括運動/戶外鞋、休閒鞋及運動涼鞋)之營業收入較去年同期減少18.1%至2,379.0百萬美元。由於全球需求疲弱，加上高基數效應，本期間鞋履出貨雙數下降23.8%至109.8百萬雙。受本集團之高端鞋履需求相對穩健所帶動，平均售價提升7.5%至每雙21.67美元。

回顧本期間，本集團的運動/戶外鞋類佔鞋履製造營業收入的86.7%。休閒鞋及運動涼鞋則佔鞋履製造營業收入的13.3%。倘若相比本集團的綜合營業收入，運動/戶外鞋為本集團的主要類別，佔總營業收入的49.7%，其次為休閒鞋及運動涼鞋，佔總營業收入的7.6%。

回顧本期間，本集團有關製造業務(包括鞋履、鞋底、配件及其他)的總營業收入為2,573.9百萬美元，較去年同期減少19.3%。



管理層討論及分析(續)

營運業績(續)

營業收入分析(續)

回顧本期間，寶勝應佔之營業收入較去年同期的1,520.9百萬美元上升4.0%至1,581.1百萬美元。以人民幣(寶勝之呈報貨幣)計算，營業收入較去年同期的人民幣9,864.8百萬元上升11.1%至人民幣10,960.0百萬元。營業收入增加主要歸因於中國大陸的消費者買氣及零售店舖客流量有所復甦、全渠道的泛微店生態圈表現尤為穩健，以及低基數效應。截至二零二三年六月三十日，寶勝於大中華地區設有3,723間直營零售店舖，與二零二二年底相比，淨關店370間。此淨關店符合寶勝專注於店舖網絡的去蕪存菁以提升效率的精緻化零售策略。其亦發揮渠道運營所長，並採取更前置的全國一盤棋策略，與業務夥伴擇優開設高品質店舖，帶動優質大店(300平方米以上)對寶勝直營店舖的佔比提升到19.7%(二零二二年上半年：16.9%)。

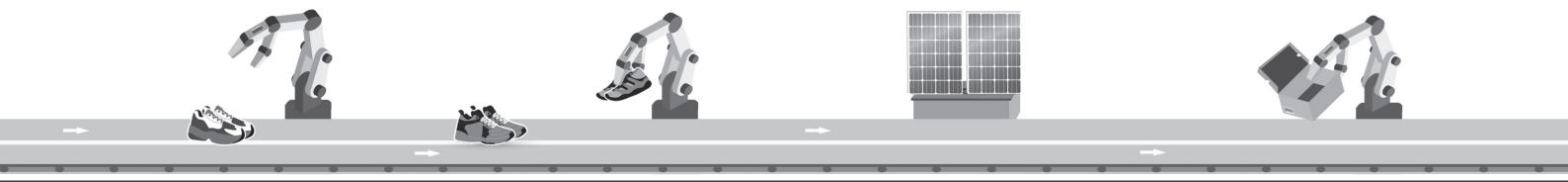
按類別劃分之總營業收入

	截至六月三十日止六個月				變動 百分比
	二零二三年		二零二二年		
	百萬美元	百分比	百萬美元	百分比	
運動/戶外鞋	2,063.4	49.7	2,465.2	52.3	(16.3)
休閒鞋及運動涼鞋	315.6	7.6	440.7	9.4	(28.4)
鞋底、配件及其他	194.9	4.7	283.0	6.0	(31.1)
寶勝*	1,581.1	38.0	1,520.9	32.3	4.0
總營業收入	4,155.0	100.0	4,709.8	100.0	(11.8)

* 本集團於大中華地區零售附屬公司之銷售額，包括鞋履、服裝、來自特許專櫃銷售的佣金及其他。

國際品牌之製造訂單由負責管理各客戶之事業單位承接，且一般需時約十至十二週完成。配合快時尚趨勢，縮短交期仍然為眾多客戶長遠成功之關鍵，因而30至45天的較短交期之訂單有與日俱增趨勢。然而，有鑑於短期的不確定性，部分客戶短期亦偏重產能靈活配置、訂單準交及快速反應能力間的平衡。

本集團於大中華地區零售業務的收入為每日之零售銷售或分銷商之定期訂單。



管理層討論及分析(續)

營運業績(續)

生產回顧

於二零二三年上半年，本集團之製造業務合共出貨109.8百萬雙鞋履，較去年同期出貨的144.1百萬雙鞋履減少23.8%。每雙鞋履平均售價為21.67美元，較去年同期之20.16美元上升7.5%。

生產配置方面，按鞋履雙數計，於二零二三年上半年，越南、印尼及中國大陸繼續為本集團之主要生產地區，分別佔鞋履總出貨量之35%、48%及12%。

成本回顧

本集團製造業務的銷貨成本方面，於回顧本期間，主要材料成本總額為943.6百萬美元(二零二二年上半年：1,219.3百萬美元)。直接勞工成本以及製造費用合共為1,182.1百萬美元(二零二二年上半年：1,412.8百萬美元)。本集團製造業務的總銷貨成本為2,125.7百萬美元(二零二二年上半年：2,632.1百萬美元)。回顧本期間內，本集團的零售業務寶勝的銷售成本為1,051.5百萬美元(二零二二年上半年：982.0百萬美元)。

回顧本期間，本集團毛利隨著營收跌幅而下降10.8%至977.7百萬美元。整體毛利率上升0.2個百分點至23.5%。

製造業務的毛利於本期間減少19.5%至448.2百萬美元。本集團致力降本增效、靈活調度生產排程並即時因應需求調整人力，幾近抵銷因需求不振導致產能利用率下降的負面影響，因此本期間製造業務的毛利率大致維持穩定，較去年同期僅微幅下降0.1個百分點至17.4%。

銷貨成本分析－製造業務

	截至六月三十日止六個月				變動 百分比
	二零二三年		二零二二年		
	百萬美元	百分比	百萬美元	百分比	
主要材料成本	943.6	44.4	1,219.3	46.3	(22.6)
直接勞工成本及製造費用	1,182.1	55.6	1,412.8	53.7	(16.3)
總銷貨成本	2,125.7	100.0	2,632.1	100.0	(19.2)



管理層討論及分析(續)

營運業績(續)

成本回顧(續)

於二零二三年上半年，雖致力控制折扣有成，主要受到渠道組合的不利影響，寶勝的毛利率下降1.9個百分點至33.5%。

於二零二三年上半年，本集團之總銷售及分銷開支下跌12.1%至473.4百萬美元(二零二二年上半年：538.6百萬美元)，佔營業收入約11.4%(二零二二年上半年：11.4%)。

於二零二三年上半年之行政開支下跌4.0%至286.3百萬美元(二零二二年上半年：298.1百萬美元)，佔營業收入約6.9%(二零二二年上半年：6.3%)。

於二零二三年上半年，其他收入上升8.4%至66.5百萬美元(二零二二年上半年：61.4百萬美元)，相當於營業收入約1.6%(二零二二年上半年：1.3%)。其他開支上升19.3%至130.2百萬美元(二零二二年上半年：109.1百萬美元)，相當於營業收入約3.1%(二零二二年上半年：2.3%)。因應產能利用率不穩並作為其長期產能布局策略的一環，本集團於本期間對製造業務進行必要調整。相關的優化費用總計約莫20.5百萬美元。


本公司擁有人應佔經常性溢利

於回顧本期間，本公司擁有人應佔非經常性溢利按年大幅下跌至3.7百萬美元。有關減少主要由於按公平值計入損益(「按公平值計入損益」)的金融工具公平值變動產生之收益減少及本期間無去年同期出售之收益。於截至二零二二年同期，本集團錄得本公司擁有人應佔非經常性溢利10.1百萬美元，當中包括按公平值計入損益的金融工具公平值變動產生之收益7.0百萬美元，以及出售一合營企業之收益3.6百萬美元。

回顧本期間，扣除所有非經常性項目後，本公司擁有人應佔經常性溢利為79.9百萬美元，而去年同期則為本公司擁有人應佔經常性溢利165.0百萬美元。

產品開發

回顧本期間，本集團於產品開發方面的開支達83.4百萬美元(二零二二年上半年：98.2百萬美元)，包括投資於樣品製作及數位打樣、技術及流程再造，以及提高生產效率等項目。針對每一個擁有研究及開發團隊之主要品牌客戶，本集團相應為其研究及開發團隊各別成立獨立產品研發中心，協助研發工作。除上述產品開發工作外，本集團亦與客戶合作以提升生產流程和交期的效率，並開發新技術，從而生產高品質的鞋履產品，同時於設計、開發及製造其產品時融入創新元素及永續材料。



管理層討論及分析(續)

流動資金、財政資源、資本架構及其他

現金流量

回顧本期間，本集團錄得來自經營活動之現金淨額(扣除稅項)達363.6百萬美元(二零二二年上半年：8.7百萬美元)。自由現金淨流入281.0百萬美元(二零二二年上半年：自由現金淨流出102.7百萬美元)，而來自投資活動之現金淨流入為44.1百萬美元(二零二二年上半年：淨流出102.5百萬美元)，用於融資活動之現金淨額則為487.6百萬美元(二零二二年上半年：淨流入55.2百萬美元)。整體而言，現金及現金等值項目淨減87.5百萬美元(二零二二年上半年：淨減53.6百萬美元)。

財務狀況及流動資金

本集團之財務狀況維持穩健。於二零二三年六月三十日，本集團之銀行結餘及現金為959.8百萬美元*(二零二二年十二月三十一日：1,018.3百萬美元)，銀行借貸總額為1,199.3百萬美元(二零二二年十二月三十一日：1,434.9百萬美元)。本集團的槓桿比率(即銀行借貸總額對比權益總額)為26.5%(二零二二年十二月三十一日：30.9%)。於二零二三年六月三十日，本集團借貸淨額為239.5百萬美元(二零二二年十二月三十一日：416.7百萬美元)及淨槓桿比率(即銀行借貸淨額對比權益總額)為5.3%(二零二二年十二月三十一日：9.0%)。於二零二三年六月三十日，本集團有流動資產3,751.1百萬美元(二零二二年十二月三十一日：4,143.5百萬美元)以及流動負債1,629.1百萬美元(二零二二年十二月三十一日：2,003.3百萬美元)。於二零二三年六月三十日，流動比率為2.3(二零二二年十二月三十一日：2.1)。

* 於二零二三年六月三十日之期末銀行結餘及現金含逾三個月到期之銀行存款52.6百萬美元。

資金及資本架構

本集團主要透過來自經營現金流量及銀行借貸等多重資金來源，滿足目前及未來營運資金、資本開支及其他投資等資金需求。在債務與股本融資之間作出選擇時(會相應影響到其資本架構)，本集團會考慮對其加權平均資本成本及其槓桿比率等之影響，目的為降低加權平均資本成本，同時將槓桿比率維持於適當水平。本集團主要以銀行貸款之形式進行債務融資。就貸款到期情況而言，本集團製造業務之大部分銀行貸款均為長期已承諾融資，以滿足本集團有關資本開支及長期投資的部分資金需求。本集團亦定期採用短期循環貸款融資作日常營運資金用途，特別是用於本集團之零售業務。目前，本集團維持充裕的銀行信貸額度以滿足營運資金需求。於二零二三年六月三十日，本集團銀行借貸總額中約有79.1%為長期銀行貸款，而銀行借貸總額中約有69.1%之剩餘年期為超過一年。

本集團有關製造業務之銀行借貸幾乎均以美元計值。本集團有關製造業務之現金除以美元持有外，在生產設施所在之各個國家則以當地貨幣(例如：越南盾、印尼盾、人民幣)持有若干現金，以供日常營運用途。有關本集團之零售業務，寶勝之銀行借貸及現金結餘大多以人民幣持有，而人民幣為其功能貨幣。

本集團有關製造業務之所有銀行借貸均按浮動利率計算利息，而零售業務則有固定利率借貸。本集團部分浮動利率風險敞口以利率掉期交易作避險用途。



管理層討論及分析(續)

流動資金、財政資源、資本架構及其他(續)

資本開支

於回顧本期間，本集團之整體資本開支達82.6百萬美元(二零二二年上半年：111.4百萬美元)。當前宏觀環境未明，本集團審慎推進專注於策略性拓展及強化其製造產能的資本開支計劃，製造業務的資本開支為59.9百萬美元(二零二二年上半年：89.2百萬美元)。

有關零售業務寶勝方面的投資，於回顧本期間，資本開支上升至22.7百萬美元(二零二二年上半年：22.2百萬美元)，符合其精緻化零售策略。寶勝繼續其選擇性及審慎之途徑，策略性開設和升級以體驗為導向的實體店，以提供更完善的購物體驗及提升店效，並投資於進一步強化其線上及實體店網絡，以掌握大中華地區之增長機遇。

所持的重大投資以及未來作重大投資或購入資本資產的計劃

於回顧本期間，除可能在日常及慣常業務運作過程中為營運用途作出投資外，於二零二三年四月十七日，本集團與印度的泰米爾納德邦政府訂立合作備忘錄，據此，本公司之間接全資附屬公司將會分階段投資約230億盧比(相當於約276百萬美元)於投資項目，在印度一個經濟特區設立本集團之生產基地。該投資項目將會以本集團之內部資源及/或銀行借貸(如有需要)提供所需資金。有關詳情，敬請參閱本公司於二零二三年四月十七日之公告。

本集團現階段並無持有任何收購資本資產之計畫。

本集團為不時尋求潛在機遇及投資機會以支持其永續增長，未來或許會有其他重大投資或資本資產的收購相關的投資項目。

有關附屬公司、聯營公司及合營企業的重大收購及出售

於二零二三年上半年，本集團並無任何有關附屬公司、聯營公司及合營企業的重大收購及出售。

或然負債

本集團已為合營企業及聯營公司向銀行擔保，取得銀行信貸。擔保詳情請參閱本公司二零二三年中期報告內之簡明綜合財務報表附註16。



管理層討論及分析(續)

流動資金、財政資源、資本架構及其他(續)

外匯風險

製造業務之所有營業收入均以美元計值。材料及配件等成本大多以美元支付，而工資、水電費用及當地規費等地方開支則以當地貨幣支付。本集團利用遠期合約為若干印尼盾風險做匯率避險。

本集團大中華地區零售業務之大部分營業收入均以人民幣計值。同時，幾乎所有開支亦以人民幣支付。中國大陸境外地區之零售業務之營業收入及開支均以當地貨幣計值。

分佔聯營公司及合營企業業績

於回顧本期間，分佔聯營公司及合營企業業績合共錄得溢利29.1百萬美元，去年同期溢利則合共為30.3百萬美元。

僱員

於二零二三年六月三十日，本集團在其各營運地區合共僱用約276,800名員工，較於二零二二年六月三十日僱用之約322,500名員工減少14.2%。本集團之薪酬制度乃根據員工於期內的表現及市場當前薪金水平而釐定。

本集團相信人才是集團重要的資產，規劃完整的選、用、育、留制度。

本集團根據其各營運地點適用的有關法律及規例採用具競爭力的薪酬計劃，並提供全面的僱員福利計劃。計劃根據本集團全年度獲利狀況，提撥一定比例之盈餘作為年終獎金發放，以獎勵員工的貢獻並激勵其工作熱忱，與員工共同分享本集團的經營成果。本集團為員工提供因地制宜的保險，降低員工的醫療費用負擔。本集團亦因應全球各營運據點之當地法律法規規定辦理，為員工提供退休金。

本集團定期規劃新人訓練、專業訓練、管理訓練、環安相關培訓及集團核心價值等內外部課程，旨在讓本集團員工及各管理階層提升其技能及獲得專業知識，並鼓舞士氣。

本集團之母公司寶成的社會責任遵行方案獲得致力於保障全球勞工權益的非營利組織FLA認證，本集團因而成為全球首個及唯一獲FLA認證的鞋類供應商。認證報告中對本集團力行於負責任招聘原則予以肯定，涵蓋範疇包括全球工作場所制度的標準化；對製造設施及材料供應商實施完整的評估和激勵制度，改善工作條件；投入社會責任遵行方案、培訓和改善計劃；在改善工廠勞動違規和建立多渠道的申訴機制上提高透明度；及除上述各項計劃外，積極參與FLA的倡議如公平薪酬專案。



管理層討論及分析(續)

展望

本集團對其製造業務之長遠前景保持樂觀態度，然而當前宏觀經濟前景未明，包括持續的通脹及高利率，以及整體行業趨於保守，將在短期內繼續影響其製造業務的訂單能見度。

本集團將繼續積極監測情勢發展，靈活配置其產能，以平衡需求、訂單排程及勞動力供應。本集團將繼續保持最大的靈活性及敏捷性，以維持效率和生產力，同時善用其核心強項、適應能力和競爭優勢以克服任何短期挑戰，並保障其盈利能力，同時亦將專注於成本管控及現金流管理，以確保其資金流動性及財務狀況的穩健度。

雖然短期審慎調控資本開支之動支，本集團仍將繼續致力於其中長期產能布局策略，瞄準最佳地區為其製造產能進行多元化配置，例如勞動力供應及基礎設施能支持永續增長的印尼及印度。本集團亦將繼續秉持以價值增長為優先，善用「運動休閒」及高端化潮流，尋求更多高附加價值訂單，改善產品組合。

繼續導入SAP企業資源規劃系統，以及推導其他實時數據應用程式和遠程監控系統，本集團將會繼續推行其長期數位轉型策略，以透過數位化精益管理實現卓越營運。其亦將會繼續積極調配製造產能及生產能力，以配合快速改變的市場環境，包括品牌客戶愈趨靈活多變的需求、環保、更有效率的生產交期、訂單準交能力，以及端對端能力之持續趨勢。此生產能力的提升包括透過流程改造以實現數位打樣及模擬生產、自動化、適應靈活的產線配置及頻密的產線轉換，以及進一步整合其他數位化工具，如愈趨重要的操作控制程序(「OCP」)和動態資源調度系統(「DRS」)以強化現行的生態智能和智能製造策略。

本集團對其零售業務寶勝二零二三年下半年持續復甦趨勢抱持審慎樂觀態度。儘管二零二二年同期防疫措施對零售業務造成月度趨勢波動，但整體營收將受客流量及消費者買氣改善的支持。中國大陸運動產業之前景依然可期，寶勝將充分把握此機遇，並作為其精緻化零售策略的一部分，繼續推進數位化轉型，強化及豐富其全渠道，同時致力實體店的數位化升級。寶勝亦將繼續積極擴大與品牌夥伴(當中多為本集團製造業務長期客戶)的策略同盟，加強庫存共享、推動會員增長及忠誠度、增加當季銷售及加快銷售週期，進而確保最佳的利潤率及營運效率。本集團將可繼續受惠於跨業務綜效，同時為其客戶及戰略合作夥伴提供更具差異化的附加價值及一站式服務。

展望未來，本集團仍然充滿信心，上述策略將鞏固其能力，繼續為品牌夥伴提供最佳的端對端解決方案，支持有品質的發展，同時亦穩固其穩健的長期盈利並為股東帶來永續回報。



其他資料

中期股息

董事會已決議向於二零二三年九月十四日(星期四)名列本公司股東名冊之股東派付中期股息每股0.20港元(二零二二年：每股0.40港元)。中期股息將於二零二三年十月六日(星期五)支付。

本集團將繼續致力貫徹長期相對穩定水平的股息政策。

暫停辦理股東登記

本公司將於二零二三年九月十四日(星期四)至二零二三年九月十八日(星期一)(包括首尾兩日)暫停辦理股東登記，期間不會辦理任何股份過戶手續。為符合資格獲派發中期股息，所有過戶文件連同有關股票，須於二零二三年九月十三日(星期三)下午四時三十分前，交回本公司於香港之股份過戶登記分處卓佳秘書商務有限公司，地址為香港夏慤道16號遠東金融中心17樓，以辦理登記手續。

董事及主要行政人員之證券權益

於二零二三年六月三十日，本公司董事及主要行政人員於本公司及其相聯法團(定義見證券及期貨條例(「證券及期貨條例」)第XV部)之股份、相關股份及債券中(a)須根據證券及期貨條例第XV部第7及第8分部通知本公司及香港聯合交易所有限公司(「聯交所」)(包括根據證券及期貨條例有關條文而被當作或視為擁有之權益或淡倉)；或(b)擁有本公司根據證券及期貨條例第352條規定存置之登記冊所記錄；或(c)已根據聯交所證券上市規則(「上市規則」)附錄十所載之上市發行人董事進行證券交易的標準守則(「標準守則」)知會本公司及聯交所之權益或淡倉如下：

(a) 本公司每股面值0.25港元之普通股及相關股份(「股份」)的權益

董事姓名	身份	所持股份／相關股份數目 (好倉)				合計	佔已發行 股份百分比 (附註1)
		個人權益	家族權益	公司權益	其他權益		
盧金柱	實益擁有人	379,000	-	-	-	379,000	0.02%
詹陸銘	實益擁有人	424,000	-	-	-	424,000	0.02%
林振鈿	實益擁有人	227,000	-	-	-	227,000	0.01%
劉鴻志	實益擁有人	545,000 (附註2)	-	-	-	545,000	0.03%
施志宏	實益擁有人	91,000	-	-	-	91,000	0.00%



董事及主要行政人員之證券權益(續)

(b) 於本公司相聯法團(定義見證券及期貨條例第XV部)寶勝每股面值0.01港元之普通股及相關股份的權益

董事姓名	身份	所持股份/相關股份數目 (好倉)				合計	佔寶勝已發行 股份百分比 (附註3)
		個人權益	家族權益	公司權益	其他權益		
蔡佩君	實益擁有人	19,523,000	-	-	-	19,523,000	0.37%
詹陸銘	實益擁有人	851,250	-	-	-	851,250	0.02%
劉鴻志	實益擁有人	-	414,000	-	-	414,000	0.01%


(c) 於本公司相聯法團(定義見證券及期貨條例第XV部)寶成每股面值10.00元新台幣之普通股及相關股份的權益

董事姓名	身份	所持股份/相關股份數目 (好倉)				合計	佔寶成已發行 股份百分比 (附註4)
		個人權益	家族權益	公司權益	其他權益		
盧金柱	實益擁有人	1,070,470	73,300	-	-	1,143,770	0.04%
蔡佩君	實益擁有人	4,177,779	-	-	-	4,177,779	0.14%
詹陸銘	實益擁有人	336,452	-	-	-	336,452	0.01%
林振鈿	實益擁有人	297,760	-	-	-	297,760	0.01%
施志宏	實益擁有人	-	40,000	-	-	40,000	0.00%

附註：

- 於二零二三年六月三十日，已發行股份總數為1,612,183,986股。
- 根據裕元股份獎勵計劃，劉鴻志先生於本公司授予並附帶歸屬條件的90,000股股份中擁有權益。詳情請參閱本報告「股份獎勵計劃-(b)本公司股份獎勵計劃」一節。
- 於二零二三年六月三十日，寶勝之已發行股份總數為5,326,179,615股。
- 於二零二三年六月三十日，寶成之已發行股份總數為2,946,787,213股。

除上文所披露之權益外，於二零二三年六月三十日，本公司各董事及主要行政人員概無於本公司或其任何相聯法團(定義見證券及期貨條例第XV部)之任何股份、相關股份或債券中擁有或被視為擁有任何權益或淡倉。



股份獎勵計劃

(a) 本公司購股權計劃

為讓本公司可向參與者授予購股權作為彼等對本集團發展作出貢獻之激勵或獎勵，以及令本集團可更靈活地向參與者提供獎勵、薪酬、補償及／或福利，本公司已於二零一九年五月三十一日採納一項購股權計劃（「裕元購股權計劃」），其年期為十年，直至二零二九年五月三十日為止。截至二零二三年一月一日、二零二三年六月三十日及本報告日期，根據裕元購股權計劃可供發行的股份總數為161,449,998股，約佔本報告日期已發行股份的10.01%。自採納裕元購股權計劃以來，概無據其授出任何購股權。有關裕元購股權計劃之詳情載於本公司之二零二二年年報（「年報」）內。

(b) 本公司股份獎勵計劃

裕元股份獎勵計劃獲本公司於二零一四年一月二十八日採納及於二零一六年三月二十三日及二零一八年九月二十八日修訂，肯定本集團（及／或任何本集團可能投資之公司及任何為本公司控股股東之公司（包括有關控股股東之附屬公司）（「相聯實體」））之若干人員作出之貢獻，以及吸引合適之人才入職，進一步推動本集團之發展。其由現有股份撥付，並不涉及發行新股份。除非董事會提早終止，否則，裕元股份獎勵計劃由二零一四年一月二十八日起十年內有效及生效。

根據裕元股份獎勵計劃，董事會在其認為合適的情況下，可酌情向任何合資格參與者授出獎勵股份，前提是 (a) 本公司薪酬委員會亦根據上市規則建議有關授出；(b) 獎勵股份總數不得超過在授出日期本公司之已發行股本之2%，即32,243,679股。根據裕元股份獎勵計劃可以向某入選參與者授出之股份（包括歸屬及非歸屬之股份）數目上限不得超過本公司不時之已發行股本之1%，即16,121,839股。

截至二零二三年三月十五日（即年報日期）及本報告日期，根據裕元股份獎勵計劃可進一步授出之股份總數分別為23,726,679股及21,249,679股，分別佔於年報日期及本報告日期之已發行股份之1.47%和1.32%。入選參與者須於接納獎勵股份時支付代價1.00港元，當中並無指定支付代價之期限。

入選參與者於歸屬日期必須仍為本公司或相聯實體之僱員，否則所授出之獎勵股份將失效。根據裕元股份獎勵計劃授出之獎勵股份應根據表現目標或條件之達成情況歸屬。當該等目標或條件適用時，將採用考核機制以評估表現目標之達成情況，入選參與者須於歸屬期內達到「良好」或以上之考核排名。倘在歸屬日期之前出現極為遜色之表現、行為不當或嚴重違反本公司或相聯實體之僱用條款或規則或政策的情況，則退扣機制將會適用，而董事會將決定更改或取消有關獎勵。

董事會揀選參與裕元股份獎勵計劃之合資格參與者無權就根據信託持有之任何股份收取股息（有關股息將構成剩餘現金之一部份）或就任何歸還股份主張權利。裕元股份獎勵計劃之受託人不得就信託下所持有之任何股份（包括但不限於獎勵股份、歸還股份、任何紅股及代息股份）行使投票權。



股份獎勵計劃(續)

(b) 本公司股份獎勵計劃(續)

於本期間內，獎勵股份變動詳情如下：


	授出日期 (附註1)	歸屬期間 (附註2)	獎勵股份數目				
			於二零二三年 一月一日 尚未行使	本期間內授出	本期間內 失效/ 註銷	本期間內歸屬	於二零二三年 六月三十日 尚未行使
董事							
盧金柱	23.03.2023	23.03.2023-01.06.2023	-	123,000	-	(123,000)	-
詹陸銘	23.03.2023	23.03.2023-01.06.2023	-	161,000	-	(161,000)	-
林振鈿	23.03.2023	23.03.2023-01.06.2023	-	62,000	-	(62,000)	-
施志宏	01.06.2021	01.06.2021-31.05.2023	60,000	-	-	(60,000)	-
	23.03.2023	23.03.2023-01.06.2023	-	31,000	-	(31,000)	-
劉鴻志	01.06.2021	01.06.2021-31.05.2023	60,000	-	-	(60,000)	-
	23.03.2023	23.03.2023-01.06.2023	-	119,000	-	(119,000)	-
	28.06.2023	28.06.2023-31.05.2025	-	90,000	-	-	90,000
小計			120,000	586,000	-	(616,000)	90,000
本公司附屬公司之董事/本集團 及/或相聯實體之僱員							
	01.06.2021	01.06.2021-31.05.2023	1,350,000	-	-	(1,350,000)	-
	18.01.2023	18.01.2023-01.06.2023	-	458,000	(46,000)	(412,000)	-
	23.03.2023	23.03.2023-01.06.2023	-	231,000	-	(231,000)	-
	31.03.2023	31.03.2023-31.03.2025	-	85,000	-	-	85,000
	28.06.2023	28.06.2023-31.05.2025	-	1,575,000	-	-	1,575,000
小計			1,350,000	2,349,000	(46,000)	(1,993,000)	1,660,000
總計			1,470,000	2,935,000	(46,000)	(2,609,000)	1,750,000

附註：

- 於本期間內，
 - 股份於緊接授出日期二零二三年一月十八日、二零二三年三月二十三日、二零二三年三月三十一日及二零二三年六月二十八日前的收市價分別為每股11.62港元、每股11.00港元、每股10.90港元及每股10.32港元。
 - 獎勵股份之公平值乃根據香港財務報告準則第2號「以股份為基礎之付款支出」釐定，所採用會計政策之詳情載於二零二二年年報綜合財務報表附註3內。有關獎勵股份在授出日期二零二三年一月十八日、二零二三年三月二十三日、二零二三年三月三十一日及二零二三年六月二十八日的公平值分別為690,000美元、1,032,000美元、120,000美元及2,198,000美元，此乃根據股份於授出日期之收市價分別11.78港元、11.14港元、11.06港元及10.34港元計算。
- 於本期間內，股份於緊接已歸屬獎勵日期(即二零二三年五月三十一日及二零二三年六月一日)前的加權平均收市價為每股10.14港元。

於本期間內，本集團就裕元股份獎勵計劃確認開支淨額2,544,000美元作為以權益結算以股份為基礎之付款。

於本報告日期，受託人持有合共13,000股股份，相當於已發行股份之0.0008%。



股份獎勵計劃(續)

(c) 寶勝股份獎勵計劃

寶勝股份獎勵計劃於二零一四年五月九日採納，並於二零一六年十一月十一日正式修訂(「寶勝股份獎勵計劃」)，肯定若干人士(包括寶勝董事及寶勝及其附屬公司(「寶勝集團」)之僱員)作出之貢獻，並提供獎勵以挽留彼等為寶勝集團持續經營及發展，以及吸引合適之人才入職，進一步推動寶勝集團之發展。寶勝集團全體人員均有權參與。其由寶勝現有股份撥付，並不涉及發行新股份。寶勝股份獎勵計劃由二零一四年五月九日起至二零二四年五月八日止十年內有效及生效。寶勝股份獎勵計劃的條款終止或到期後不得再授出股份獎勵。

任何獎勵建議應基於個人表現釐定，且必須由寶勝董事會薪酬委員會推薦並經寶勝董事會批准。根據寶勝股份獎勵計劃授出的所有獎勵股份均應根據寶勝董事會釐定的條件(例如僱傭狀況、個人表現及常見關鍵表現指標)及時間表(即歸屬期)而歸屬。就寶勝集團董事或僱員而言，承授人須於任何時候仍為寶勝集團董事或僱員。倘在歸屬日期之前出現極為遜色之表現、行為不當或嚴重違反寶勝之僱用條款或規則或政策的情況，則退扣機制將會適用，而寶勝董事會將決定更改或取消有關獎勵。

寶勝授予的獎勵股份一般基於相關承授人的個人表現授出，並在達到表現目標及條件下，在三年內分三個批次歸屬，歸屬日期由寶勝董事會釐定。最常見表現目標為「歸屬期內每次績效考核評級必須達「良好」或以上之等級」。考慮到「分批次歸屬」，已授出之寶勝獎勵股份的歸屬期一般介乎1至3年。

根據授出函件，接納授出寶勝獎勵股份的應付金額為1.00港元，並無指定付款期限。承授人毋須就根據寶勝股份獎勵計劃項下所獲獎授的獎勵股份出任何金錢付款。

根據寶勝股份獎勵計劃將給予獎勵的寶勝股份總數，不得超過授出日期寶勝已發行股份數目(即5,326,179,615股)之4%，其為213,047,184股。可以向某入選參與者給予獎勵的寶勝股份(包括已歸屬及未歸屬的股份)數目上限不得超過寶勝不時之已發行股份之1%，其為53,261,796股。

根據寶勝股份獎勵計劃，截至二零二三年三月十五日(即寶勝截至二零二二年十二月三十一日止年度之年報日期)及寶勝的二零二三年中期報告日期，已獎勵的股份總數為111,721,810股，相當於寶勝已發行股份約2.10%，而可進一步獎勵之寶勝股份總數為101,325,374股，相當於寶勝已發行股份約1.90%。

寶勝董事會揀選參與寶勝股份獎勵計劃之合資格參與者無權就歸屬前根據信託持有之任何股份收取股息(有關股息將構成剩餘現金之一部份)或就任何歸還寶勝股份主張權利。寶勝股份獎勵計劃之受託人不得就信託下所持有之任何寶勝股份(包括但不限於獎勵股份、歸還股份、任何紅股及代息股份)行使投票權。



股份獎勵計劃(續)

(c) 寶勝股份獎勵計劃(續)

根據寶勝股份獎勵計劃，期內寶勝獎勵股份之變動載列如下：

	授出日期	歸屬期	寶勝獎勵股份數目			
			於二零二三年 一月一日 尚未行使	本期間內 授出	本期間內 失效/ 註銷	於二零二三年 六月三十日 尚未行使
寶勝董事/主要行政人員						
余煥章	11.11.2022	11.11.2022-10.11.2023	360,000	-	-	360,000
	11.11.2022	11.11.2022-10.11.2024	360,000	-	-	360,000
	11.11.2022	11.11.2022-10.11.2025	480,000	-	-	480,000
王軍	24.03.2021	24.03.2021-23.09.2023	144,000	-	-	144,000
	24.03.2021	24.03.2021-23.03.2024	240,000	-	-	240,000
小計			1,584,000	-	-	1,584,000
寶勝僱員合計						
	24.03.2021	24.03.2021-23.09.2023	1,759,500	-	(28,800)	1,730,700
	24.03.2021	24.03.2021-23.03.2024	2,932,500	-	(48,000)	2,884,500
	13.08.2021	13.08.2021-12.02.2023	377,400	-	-	(377,400)
	13.08.2021	13.08.2021-12.02.2024	566,100	-	(18,600)	547,500
	13.08.2021	13.08.2021-12.08.2024	943,500	-	(31,000)	912,500
小計			6,579,000	-	(126,400)	(377,400)
總計			8,163,000	-	(126,400)	(377,400)

寶勝股份於緊接期內已歸屬獎勵日期前的加權平均收市價為每股0.87港元。

購買股份或債券之安排

除上文「股份獎勵計劃」所披露者外，本公司或其任何附屬公司於本期間概無參與任何安排，使董事可藉購入本公司或任何其他法人團體之股份或債務證券(包括債券)而獲得利益。

主要股東於證券之權益

於二零二三年六月三十日，本公司根據證券及期貨條例第XV部第336條存置之主要股東登記冊（「登記冊」）顯示，除「董事及主要行政人員之證券權益」一節所披露權益外，下列股東已知會本公司彼等擁有本公司股份及相關股份之相關權益：

股東名稱／姓名	身份	持有之股份數目	佔已發行 股份百分比*
		(好倉)	
寶成	於受控法團之權益 (附註a)	824,143,835	51.11%
Wealthplus Holdings Limited (「Wealthplus」)	(附註a)	773,156,303	47.95%
Merrill Lynch & Co. Inc.	於受控法團之權益 (附註b)	99,315,703	6.16%
Silchester International Investors LLP	投資經理	97,081,000	6.02%
		(淡倉)	
Merrill Lynch & Co. Inc	於受控法團之權益 (附註b)	109,341,792	6.78%

* 於二零二三年六月三十日，已發行股份總數為1,612,183,986股。

附註：

- (a) 由寶成實益擁有之824,143,835股股份中，773,156,303股股份乃由Wealthplus持有，而50,987,532股股份由Win Fortune Investments Limited（「Win Fortune」）持有。Wealthplus及Win Fortune均為寶成之全資附屬公司。執行董事盧金柱先生、蔡佩君女士及詹陸銘先生亦為寶成及Wealthplus之董事。盧金柱先生及詹陸銘先生為Win Fortune之董事。
- (b) 基於Merrill Lynch & Co. Inc.擁有Merrill Lynch Portfolio Managers Limited投票股份三分之一以上權益，故根據證券及期貨條例，Merrill Lynch & Co. Inc.被視為擁有由Merrill Lynch Portfolio Managers Limited（為酌情客戶）直接持有之35,000股股份（好倉）之權益。Merrill Lynch Portfolio Managers Limited由ML Invest, Inc.全資擁有，ML Invest, Inc.由Merrill Lynch Group, Inc.全資擁有，而Merrill Lynch Group, Inc.則由Merrill Lynch & Co. Inc.全資擁有。

基於Merrill Lynch & Co. Inc.擁有Blackrock, Inc.投票股份三分之一以上權益，故根據證券及期貨條例，Merrill Lynch & Co. Inc.亦被視為擁有Blackrock, Inc.（為酌情客戶）直接持有之5,985,785股股份（好倉）及2,620,000股股份（淡倉）之權益。Merrill Lynch & Co. Inc.透過其多間附屬公司擁有Blackrock, Inc.之49.8%權益，有關附屬公司即Princeton Services, Inc.、Princeton Administrators, L.P.、Merrill Lynch Investment Managers, L.P.及Fund Asset Management, L.P.，均由Merrill Lynch & Co. Inc.擁有99%權益，惟Princeton Services, Inc.則由Merrill Lynch Group, Inc.全資擁有。Merrill Lynch Group, Inc.則由Merrill Lynch & Co. Inc.全資擁有，亦被視為間接擁有Blackrock, Inc.直接持有之5,985,785股股份（好倉）及2,620,000股股份（淡倉）之權益。

基於上述各項，Merrill Lynch & Co. Inc.被視為擁有合共6,020,785股股份（好倉）及2,620,000股股份（淡倉）之權益。



主要股東於證券之權益(續)

附註：

(b) (續)

基於Merrill Lynch & Co. Inc.擁有Merrill Lynch International投票股份三分之一以上權益，故根據證券及期貨條例，Merrill Lynch & Co. Inc.亦被視為擁有Merrill Lynch International直接持有之93,294,918股股份(好倉)及106,721,792股股份(淡倉)之權益。Merrill Lynch & Co. Inc.透過六間全資附屬公司間接持有Merrill Lynch International，該等附屬公司包括Merrill Lynch International Incorporated、Merrill Lynch International Holdings Inc.、Merrill Lynch Europe Plc、Merrill Lynch Europe Intermediate Holdings、Merrill Lynch Holdings Limited及ML UK Capital Holdings。ML UK Capital Holdings由Merrill Lynch Holdings Limited全資擁有，Merrill Lynch Holdings Limited由Merrill Lynch Europe Intermediate Holdings全資擁有，Merrill Lynch Europe Intermediate Holdings由Merrill Lynch Europe Plc全資擁有，Merrill Lynch Europe Plc由Merrill Lynch International Holdings Inc.全資擁有，Merrill Lynch International Holdings Inc.由Merrill Lynch International Incorporated全資擁有，而Merrill Lynch International Incorporated則由Merrill Lynch & Co. Inc.全資擁有。Merrill Lynch International由ML UK Capital Holdings擁有97.2%權益。上述乃按照向本公司備案日期為二零零八年三月十日的權益披露表格而編製。

除上文所披露之權益外，於二零二三年六月三十日，本公司董事或最高行政人員並不知悉任何其他人士或法團(除本公司董事及最高行政人員外)於任何股份或相關股份中擁有或被視為或當作擁有記錄於登記冊之任何權益或淡倉。

根據上市規則第13.51B(1)條更新董事資料

根據上市規則第13.51B(1)條，董事之資料自刊發年報起之變動載列如下：

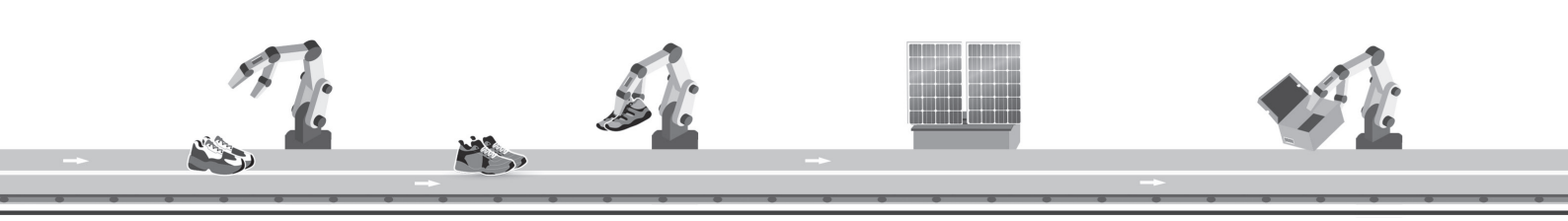
1. 陳家聲先生已於二零二三年五月二十五日退任獨立非執行董事以及本公司審核委員會及薪酬委員會成員。
2. 楊茹惠博士已於二零二三年六月一日獲委任為獨立非執行董事以及本公司審核委員會及薪酬委員會成員。
3. 何麗康先生已於二零二三年二月二十一日獲委任為嘉創房地產控股有限公司(一家於二零二三年三月二十三日在聯交所主板上市之公司)之獨立非執行董事，並由二零二三年三月三十日起不再擔任利奧紙品集團(香港)有限公司之獨立非執行董事。

購買、出售或贖回本公司上市證券

於本期間內，除裕元股份獎勵計劃受託人根據裕元股份獎勵計劃信託契據的條款以總代價約5,524,000港元(相等於約704,000美元)於聯交所購買合共500,000股股份外，本公司或其任何附屬公司概無購買、出售或贖回本公司任何上市證券。

未經審核中期財務報告審閱

本公司審核委員會已連同管理層審閱本集團所採納之會計原則及慣例，並討論審核、風險管理及內部監控及財務申報事宜，當中包括審閱未經審核簡明綜合中期財務資料。



未經審核中期財務報告審閱(續)

此外，本公司外聘核數師德勤•關黃陳方會計師行已根據香港會計師公會頒佈之香港審閱工作準則第2410號「由實體的獨立核數師執行中期財務資料審閱」，審閱本期間之簡明綜合中期財務資料而無保留意見的審閱報告已經發出。

企業管治

本公司透過專注於透明度、問責性及對股東之責任，致力於維持高水平的企業管治常規。於本期間內，本公司已採納上市規則附錄十四第二部分所載企業管治守則的原則，並已遵守所有適用守則條文。

本公司企業管治常規之整體架構已載列於年報之企業管治報告內，可於本公司網站閱覽。

進行證券交易的標準守則

本公司已採納標準守則作為董事進行證券交易之行為守則。經本公司向所有董事作出具體查詢後，全體董事均確認，彼等於本期間內一直遵守標準守則所規定之標準。

本公司相關僱員若有可能擁有尚未公佈之內幕消息，亦已被要求遵守與標準守則條文相若之內部指引。於本期間內，並無發現任何相關僱員不合規之事件。

致謝

本人謹藉此機會向客戶、供應商及股東一直鼎力支持致以衷心謝意。此外，本人謹對董事會各同仁於期內作出之寶貴貢獻及本集團員工之努力不懈與竭誠服務深表謝意。

董事

於本報告日期，董事如下：

執行董事：

盧金柱先生(主席)、蔡佩君女士(董事總經理)、詹陸銘先生、林振鈿先生、劉鴻志先生及施志宏先生(首席財務官)。

獨立非執行董事：

王克勤先生、何麗康先生、林學淵先生及楊茹惠博士。

承董事會命
裕元工業(集團)有限公司
主席
盧金柱

香港，二零二三年八月十一日

網站：www.yueyuen.com



裕元工業(集團)有限公司
Yue Yuen Industrial (Holdings) Limited

www.yueyuen.com



 **MIX**
Paper from responsible sources
源自負責任的森林資源的紙張
FSC® C132597