


# COWELL

# Cowell e Holdings Inc. 高偉電子控股有限公司


(於開曼群島註冊成立的有限公司)

股份代號：1415

## 中期報告 2023








# 目 錄

公司資料	2
管理層討論與分析	4
補充資料	8
致高偉電子控股有限公司董事會的審閱報告	15
綜合損益表	16
綜合損益及其他全面收入表	17
綜合財務狀況表	18
綜合權益變動表	20
簡明綜合現金流量表	22
未經審核中期財務報告附註	23





## 公司資料

### 公司名稱

高偉電子控股有限公司

### 股份上市地點

香港聯合交易所有限公司

### 股份代號

1415

### 股份名稱

高偉電子

### 董事會

#### 執行董事

孟岩先生(主席)  
吳英政先生

#### 非執行董事

陳漢洋先生  
楊立先生

#### 獨立非執行董事

蘇艷雪女士  
蔡鎮隆先生  
劉霞女士

### 公司秘書

林詠欣女士

### 授權代表

陳漢洋先生  
林詠欣女士

### 審核委員會

劉霞女士(主席)  
蘇艷雪女士  
蔡鎮隆先生

### 薪酬委員會

蘇艷雪女士(主席)  
蔡鎮隆先生  
劉霞女士

### 提名委員會

蔡鎮隆先生(主席)  
蘇艷雪女士  
劉霞女士

### 註冊辦事處

PO Box 309  
Ugland House  
Grand Cayman KY1-1104  
Cayman Islands



## 公司資料

### 中華人民共和國總部及主要營業地點

中華人民共和國  
廣東省東莞市  
寮步鎮華南工業區  
松柏路1號

### 香港主要營業地點

香港  
九龍  
尖沙咀  
廣東道5號  
海洋中心16樓  
1620室

### 核數師

畢馬威會計師事務所  
於會計及財務匯報局條例下的  
註冊公眾利益實體核數師  
香港中環  
遮打道10號  
太子大廈8樓

### 法律顧問

禮德齊伯禮律師行有限責任法律合夥  
香港鰂魚涌  
華蘭路18號太古坊  
港島東中心17樓

### 開曼群島股份過戶登記總處及過戶代理

Maples Fund Services (Cayman) Limited  
PO Box 1093  
Boundary Hall  
Cricket Square  
Grand Cayman  
KY1-1102  
Cayman Islands

### 香港證券登記處

香港中央證券登記有限公司  
香港  
灣仔  
皇后大道東183號  
合和中心17樓  
1712-1716室

### 主要往來銀行

香港上海滙豐銀行有限公司  
招商銀行股份有限公司


### 本公司網站

[www.cowelleholdings.com](http://www.cowelleholdings.com)

### 公關顧問

縱橫公共關係顧問集團  
香港金鐘夏慤道18號  
海富中心第1期24樓





## 管理層討論與分析

### 業務回顧

高偉電子控股有限公司(「本公司」，連同其附屬公司統稱「本集團」)是電子移動設備的精密光學模組供應商，從事設計、開發、製造及銷售各類模組及系統集成產品，應用於國際知名品牌客戶的智能手機、多媒體平板電腦、智能駕駛及其他移動設備。

於2023財政年度，雖然新冠病毒疫情結束，但全球景氣復甦未達預期水平，走勢依舊疲軟，歐美的高通貨膨脹率、中美貿易衝突、區域戰爭、極端氣候等不利因素，均較2022財政年度更加嚴峻，導致經濟景氣持續低迷，本集團面臨了較2022財政年度更大的營運壓力，導致本集團2023年財政年度中期的銷售及純利較2022年同期衰退。

本集團於報告期間的收益為366.7百萬美元，而於2022年上半年，則收益為404.6百萬美元。本集團於報告期間的收益比2022年同期減少9.4%，主要因為客戶訂單減少所致。

本集團於報告期間的純利為17.5百萬美元，而於2022年上半年，則純利為31.2百萬美元。

### 展望及未來策略

展望2023財政年度，新冠病毒疫情對全球的經濟影響降低、中東半島局勢趨向穩定，均有助於全球經濟走向復甦之路，但中美貿易衝突、高通貨膨脹率以及各項經濟制裁等不利因素卻未見好轉，全球經濟復甦仍未見曙光。

但在精密光學行業，仍處在高速發展階段，尤其在智能駕駛、擴增實境(Augmented Reality「AR」)、虛擬實境(Virtual Reality「VR」)等新領域，並未因經濟下行而影響這些細分行業的上升，我們持續看好光學行業的新技術、新應用所帶來的商機，預估將延續2022財政年度的發展，持續向好。

全球智能駕駛應用，隨著技術發展、法規完善以及新能源車企業加速推進，尤其傳統的燃油車領導廠商加速與新能源車企策略聯盟，市場的高度成長可期，其中光達(LiDAR)市場規模也將同步受惠，隨著光達單價的逐步下降，將加速成為行業標準配備的進程。根據調研機構MarketsandMarkets報告，先進駕駛輔助系統(ADAS)市場規模，將從2022年309億美元提升至2030年之651億美元，年均複合成長率(「年均複合成長率」)達9.7%；光達市場規模，將從2023年的14億美元增加至2028年的37億美元，年均複合成長率約19.4%，本集團作為LiDAR高端製造的領導公司之一，將配合客戶需求，繼續投入資源，以掌握市場先機。



## 管理層討論與分析

AR/VR所帶動的元宇宙應用及發展持續升溫，加上國際龍頭品牌廠商發佈空間計算器新產品，對行業注入創新元素，未來在生態、應用軟件及終端硬件的發展將高度可期。專門研究科技行業的研究機構Trendforce預估，2023年AR/VR裝置出貨量將達1,035萬台，年成長率達20.6%。本集團將繼續強化並擴大在該細分領域的優勢地位，以獲取更大商機。

於2023財政年度，預期全球經濟環境將依然動盪，運營環境將充滿挑戰，本集團將延續2022財政年度的發展策略，繼續加大研發資源投入、推動生產工藝創新、加速自動化導入，以進一步提升對客戶附加價值、也唯有如此才能體現差異化，於競爭的環境中與客戶共創雙贏並邁向卓越，管理團隊有信心帶領公司再創佳績。

### 流動資金、財務資源及資本結構

於2023年6月30日，本集團擁有總資產697.9百萬美元(2022年12月31日：631.2百萬美元)；流動資產淨值219.9百萬美元(2022年12月31日：228.3百萬美元)及權益總額373.3百萬美元(2022年12月31日：360.6百萬美元)。


本集團的財政狀況穩健，並持續自經營活動獲得大量及穩定的流入。於2023年6月30日，本集團申報245.9百萬美元的無抵押的現金及現金等值物(2022年6月30日：287.0百萬美元)。管理層相信，本集團目前的現金及現金等值物及預期來自經營的現金流量將足以支持本集團的營運需求。

### 借款

於2023年6月30日，本集團的銀行融資總額約396.5百萬美元(2022年12月31日：58.7百萬美元)，其中209.3百萬美元獲動用。除上述銀行融資外，於2023年6月30日，本集團並無任何未償還貸款、債務證券、押計、按揭或其他類似債務、租購，或擔保或其他重大或然負債。

資產負債比率是按淨負債(按銀行貸款及租賃負債減現金及現金等值物及銀行存款而計算)除以淨負債與權益總額之總和，再乘以100%計算。於2023年6月30日，本集團的資產負債比率為77.0%(2022年12月31日：42.0%)。





## 抵押本集團資產

於2023年6月30日，本集團並無抵押資產(2022年12月31日：零美元)。

## 資本開支及承擔

本集團的資本開支(即本集團花費於購買物業、廠房及設備的現金)於報告期間為44.0百萬美元，而於截至2022年6月30日止六個月則為51.3百萬美元。本集團於報告期間的資本開支主要反映購買額外的設備以生產更精密的倒裝芯片相機模組。本集團擬透過結合來自經營活動的現金流量及可能集資活動，為本集團的計劃未來資本開支提供資金。

## 貨幣風險

本集團的貨幣風險主要來自會產生以營運相關的功能貨幣以外的貨幣計值的應收款項、應付款項及現金結餘的買賣。產生此一風險的貨幣主要為港元(與美元掛鈎)、人民幣和韓圓。

本公司及其在香港、中國和韓國營運的附屬公司的功能貨幣分別為美元、港元、人民幣和韓圓。本集團的產品銷售以及採購部件、材料和設備主要以美元結算，而我們部分的採購以及我們的勞工和其他經營成本則以其他貨幣結算，包括人民幣及韓圓。截至2023年6月30日止六個月，本集團並無使用任何遠期外匯合約或其他衍生工具以對沖我們適用的貨幣匯率浮動。

## 所持重要投資、重大收購及出售附屬公司及聯營公司

截至2023年6月30日止六個月，本集團並無持有重要投資、進行重大收購及出售本公司之附屬公司及聯營公司。

## 或然負債

於2023年6月30日，本集團概無重大或然負債，惟本公司曾提供擔保，就銀行向若干附屬公司授出為數131.5百萬美元(2022年12月31日：59.0百萬美元)的銀行融資作出擔保。



## 管理層討論與分析

### 人力資源


於2023年6月30日，本集團共聘有約2,906名全職員工(2022年12月31日：3,405名)。報告期間的總員工成本(不包括本公司董事(「董事」)薪酬)約為23.7百萬美元(截至2022年6月30日止六個月：26.0百萬美元)。

其中，位於中國東莞的專業職業介紹所參與了本集團大部分工廠工人的招聘工作。本集團亦為員工提供居住、娛樂、餐飲和培訓設施。培訓範圍包括我們的人力資源政策、健康與安全、管理技能、機器及設備手冊以及其他各種主題的指導。

本集團有其長期激勵計劃薪酬政策。釐定應付董事酬金的基準按酌情基準作出(經參考本公司的經營業績、個人表現及可比較的市場統計)。此外，本公司薪酬委員會(「薪酬委員會」)獲董事會(「董事會」)授權審閱本公司董事及高級管理層的薪酬並就此作出建議。本集團的薪酬政策由薪酬委員會根據有關董事及高級管理層的表現、資歷及能力釐定。

此外，為激勵或獎勵本公司員工對本集團作出或可能做出的貢獻，並繼續更靈活地努力促進本集團的利益，本集團已終止於2015年2月4日採納的本公司購股權計劃，並於2021年5月5日採納新的購股權計劃(「購股權計劃」或「該計劃」)。有關購股權計劃之詳情，請參閱本公司日期為2021年4月20日之通函及本報告「購股權計劃」分節。





## 補充資料

### 董事及行政總裁於股份、相關股份及債券的權益及淡倉

於2023年6月30日，本公司董事及行政總裁於本公司或其相聯法團(定義見證券及期貨條例(香港法例第571章)(「證券及期貨條例」)第XV部)的股份、相關股份或債券中擁有(i)根據證券及期貨條例第XV部第7及第8分部須知會本公司及香港聯合交易所有限公司(「聯交所」)的權益或淡倉(包括彼等根據證券及期貨條例有關條文被當作或視為擁有的權益或淡倉)；或(ii)根據證券及期貨條例第352條規定須記入登記冊，或(iii)根據聯交所證券上市規則(「上市規則」)附錄10內之上市發行人董事進行證券交易的標準守則(「標準守則」)另行知會本公司及聯交所的權益及淡倉如下：

#### 本公司股份及相關股份之好倉

姓名	職位	權益性質	股份或 相關股份數目	權益總額佔 已發行股份 總數之百分比
孟岩先生	執行董事、主席	實益權益(附註)	3,150,000	0.37%
吳英政先生	執行董事、行政總裁及財務總監	實益權益(附註)	1,980,000	0.23%
陳漢洋先生	非執行董事	實益權益(附註)	1,680,000	0.20%
楊立先生	非執行董事	實益權益(附註)	1,680,000	0.20%

附註：

該等權益指就本公司根據購股權計劃(定義見下文)授予購股權而於相關股份之權益。

除上文披露者外，於2023年6月30日，據本公司董事或行政總裁所知，概無本公司董事或行政總裁於本公司或其相聯法團的股份、相關股份或債券中擁有(a)根據證券及期貨條例第XV部第7及第8分部須知會本公司及聯交所的權益或淡倉(包括彼等根據證券及期貨條例有關條文被當作或視為擁有的權益或淡倉)，或(b)根據證券及期貨條例第352條須記入該條例所述的登記冊；或(c)根據標準守則須另行知會本公司及香港聯交所的權益或淡倉。




## 主要股東於股份、相關股份及債券的權益及淡倉

於2023年6月30日，下列人士於本公司股份（「股份」）或相關股份中擁有將須根據證券及期貨條例第XV部第2及3分部項下條文須向本公司及聯交所披露或本公司根據證券及期貨條例第336條規定記入登記冊的權益或淡倉：

### 主要股東的權益

股東名稱	權益性質	股份或相關	
		股份數目	股權概約百分比 <sup>(2)</sup>
立景創新科技有限公司 <sup>(1)</sup>	實益權益	613,766,760	72.25% (L)
		551,229,760	64.89% (S) <sup>(3)</sup>
王來春女士 <sup>(1)</sup>	受控法團權益	613,766,760	72.25% (L)
		551,229,760	64.89% (S) <sup>(3)</sup>
王來勝先生 <sup>(1)</sup>	受控法團權益	613,766,760	72.25% (L)
		551,229,760	64.89% (S) <sup>(3)</sup>
王來嬌女士 <sup>(1)</sup>	受控法團權益	613,766,760	72.25% (L)
		551,229,760	64.89% (S) <sup>(3)</sup>
王來喜先生 <sup>(1)</sup>	受控法團權益	613,766,760	72.25% (L)
		551,229,760	64.89% (S) <sup>(3)</sup>
景汕 <sup>(1)</sup>	受控法團權益	613,766,760	72.25% (L)
		551,229,760	64.89% (S) <sup>(3)</sup>
立景創新 <sup>(1)</sup>	受控法團權益	613,766,760	72.25% (L)
		551,229,760	64.89% (S) <sup>(3)</sup>
廣州立景 <sup>(1)</sup>	受控法團權益	613,766,760	72.25% (L)
		551,229,760	64.89% (S) <sup>(3)</sup>





- (1) 立景創新科技有限公司(「立景」)為於香港註冊成立的有限公司，是廣州立景創新科技有限公司(「廣州立景」，於中國註冊成立的有限公司)的全資附屬公司。廣州立景由立景創新有限公司(「立景創新」)擁有約58.35%。立景創新為於香港註冊成立的有限公司，由王來喜先生、景汕有限公司(「景汕」)及光寶科技新加坡私人有限公司(「光寶」)分別擁有約53.415%、43.659%及2.927%。景汕為於香港註冊成立的有限公司，分別由王來春女士(王來喜先生的胞姊)、王來勝先生(王來喜先生的胞兄)及王來嬌女士(王來喜先生的胞姊)擁有34%、33%及33%；光寶為於新加坡註冊成立的有限公司，是光寶科技股份有限公司(於台灣註冊成立及於台灣證券交易所上市的有限公司(股份代號：2301))的全資附屬公司。就證券及期貨條例而言，王來春女士、王來勝先生、王來嬌女士、王來喜先生、景汕、立景創新及廣州立景各自均被視為或被當作擁有立景持有之股份權益。
- (2) 於2023年6月30日，本公司已發行股份總數為849,486,800股普通股。(L)表示好倉，而(S)則表示淡倉。
- (3) 立景以香港一間持牌銀行為受益人抵押合共551,229,760股股份，作為該銀行授予其銀行融資的擔保，約佔本公司於2023年6月30日已發行股本總額的64.89%。

除上文披露者外，董事於2023年6月30日並不知悉任何人士(上文披露其權益的本公司董事或行政總裁及主要股東除外)於2023年6月30日於本公司證券中擁有將須根據證券及期貨條例第336條記入本公司登記冊的權益或淡倉。

## 購股權計劃

本公司於2015年2月4日通過股東決議案採納購股權計劃(「舊購股權計劃」)。舊購股權計劃根據2021年5月5日通過的股東普通決議案獲批准終止。概無其他購股權將根據舊購股權計劃授出。

本公司已根據股東於2021年5月5日的批准採納一項新購股權計劃，目的在於為本公司帶來更大靈活性以授出購股權以及激勵及／或獎勵合資格人士對本集團所作的貢獻及繼續為本集團的利益而努力。

於報告期間，本公司並無根據購股權計劃向任何合資格人士(「承授人」)授出任何購股權(「購股權」)(截至2022年6月30日止六個月：無)。根據該計劃可供發行股份總數為83,436,880股，佔本報告日期本公司已發行股份總數的9.82%。


於報告期間根據購股權計劃授出的購股權數目變動載列如下：



補充資料

購股權數目變動

	購股權數目				於2023年 6月30日	行使價 (港元)	授出日期前 的股份收市價 (港元)	授出日期 <sup>(a)</sup>	歸屬期間
	於2023年 1月1日 尚未行使	已行使	已註銷	已失效					
<b>本公司董事</b>									
孟岩 <sup>(1)</sup>	5,000,000	1,850,000	—	—	3,150,000	4.144	4.09	2021年5月25日	2021年5月25日至 2026年5月24日
吳英政 <sup>(1)</sup>	3,300,000	1,320,000	—	—	1,980,000	4.144	4.09	2021年5月25日	2021年5月25日至 2026年5月24日
陳漢洋 <sup>(1)</sup>	2,800,000	1,120,000	—	—	1,680,000	4.144	4.09	2021年5月25日	2021年5月25日至 2026年5月24日
楊立 <sup>(1)</sup>	2,800,000	1,120,000	—	—	1,680,000	4.144	4.09	2021年5月25日	2021年5月25日至 2026年5月24日
<b>僱員參與者</b>									
連續合約僱員 <sup>(1)</sup>	22,674,000	3,698,000	80,000	—	18,896,000	4.144	4.09	2021年5月25日	2021年5月25日至 2026年5月24日
連續合約僱員 <sup>(2)</sup>	14,380,000	1,194,000	—	440,000	12,746,000	4.84	4.758	2021年10月15日	2021年10月15日至 2026年10月14日
<b>總計</b>	<b>50,954,000</b>	<b>10,302,000</b>	<b>80,000</b>	<b>440,000</b>	<b>40,132,000</b>				



附註：

- (1) 於2021年5月25日，已向本集團若干董事、行政總裁及若干僱員授出共45,450,000份購股權，購股權行使期如下：  
購股權當中之20%將於授出日期滿第一週年當日歸屬，可自2022年5月25日至2031年5月24日(首尾兩日包括在內)行使。  
購股權當中之20%將於授出日期滿第二週年當日歸屬，可自2023年5月25日至2031年5月24日(首尾兩日包括在內)行使。  
購股權當中之20%將於授出日期滿第三週年當日歸屬，可自2024年5月25日至2031年5月24日(首尾兩日包括在內)行使。  
購股權當中之20%將於授出日期滿第四週年當日歸屬，可自2025年5月25日至2031年5月24日(首尾兩日包括在內)行使。  
購股權當中之20%將於授出日期滿第五週年當日歸屬，可自2026年5月25日至2031年5月24日(首尾兩日包括在內)行使。  
有關授出之詳情，請參閱本公司日期為2021年5月25日之公佈。
- (2) 於2021年10月15日，已向本集團若干連續合約僱員授出共17,200,000份購股權，購股權行使期如下：  
購股權當中之20%將於授出日期滿第一週年當日歸屬，可自2022年10月15日至2031年10月14日(首尾兩日包括在內)行使。  
購股權當中之20%將於授出日期滿第二週年當日歸屬，可自2023年10月15日至2031年10月14日(首尾兩日包括在內)行使。  
購股權當中之20%將於授出日期滿第三週年當日歸屬，可自2024年10月15日至2031年10月14日(首尾兩日包括在內)行使。  
購股權當中之20%將於授出日期滿第四週年當日歸屬，可自2025年10月15日至2031年10月14日(首尾兩日包括在內)行使。  
購股權當中之20%將於授出日期滿第五週年當日歸屬，可自2026年10月15日至2031年10月14日(首尾兩日包括在內)行使。  
有關授出之詳情，請參閱本公司日期為2021年10月15日之公佈。
- (3) 除上文披露者外，自購股權計劃採納以來，概無根據購股權計劃向其他主要行政人員、本公司主要股東、超過個人上限的參與者及／或其他相關實體參與者及／或服務提供者授出購股權。

就歸屬條件而言，於上述各個行使期內，若承授人於行使期之上一曆年之業績考核結果為B或C級，董事會可取消該承授人於該行使期內可予行使之部分購股權；若承授人於行使期之上一個曆年之業績考核結果為D級，董事會可取消該承授人於該行使期內可予行使之全部購股權。

於截至2023年6月30日止六個月，10,302,000份購股權(截至2022年6月30日止六個月：822,000份購股權)已根據購股權計劃獲行使。就於報告期間獲行使之10,302,000份購股權，緊接購股權獲行使日期前股份之加權平均收市價為17.7799港元(截至2022年6月30日止六個月：7.5246港元)。

於2023年1月1日及2023年6月30日，根據計劃授權限額可予授出之購股權數目仍然為20,786,880份。

根據計劃授權限額，減去已行使、已註銷及／或已失效購股權數目，根據購股權計劃可予發行之股份總數為60,628,880股股份，相當於本報告日期本公司已發行股本約7.14%。

於截至2023年6月30日止六個月，可能就根據購股權計劃授出的購股權而發行的股份數目除以該期間的加權平均已發行股份數目為4.76%。



## 補充資料

### 中期股息

經考慮透過縱向整合及橫向整合作進一步擴充，加上經濟前景極不明朗，董事會認為，為其未來擴展計劃保留更多現金乃更謹慎之舉。因此，董事會不建議派發任何報告期間的中期股息(2022年：無)。

### 購買、出售或贖回本公司的上市證券

報告期間，本公司或其任何附屬公司概無購買、出售或贖回任何本公司的上市證券。

### 企業管治

董事會已根據上市規則附錄14所載的企業管治守則(「**企業管治守則**」)所載之守則條文(「**守則條文**」)審閱本集團的企業管治工作，並認為本公司於報告期間已根據企業管治守則規管其營運以及實行適當之企業管治。本公司於報告期間已遵守企業管治守則。

董事認為，本公司於報告期間一直全面遵守企業管治守則所載之適用守則條文。

### 審核委員會

本公司審核委員會(「**審核委員會**」)已與管理層審閱本集團採納的會計準則及政策以及於報告期間的未經審核綜合財務報告。根據是項審閱，審核委員會信納，財務報表乃根據適用會計準則編製並公平呈列本集團於報告期間的財務狀況及業績。


### 董事進行證券交易的標準守則

本公司已採納標準守則，且全體董事於接受具體查詢後確認，彼等於整段報告期間一直全面遵守標準守則所載的規定標準。

### 自報告期後之事項

於報告期間末後概無發生影響本公司或其任何附屬公司而須於本中期報告披露之重大事項。





## 董事會

### 董事會的責任

董事會是本公司企業管治架構的核心，負責本公司的總體戰略領導和規劃。本公司所有重要事宜須待董事會決定，且董事會保留對該等事宜做出決定的權力。上述重要事宜包括制定並監察本公司的長期戰略和政策事宜、檢討財務業績、批准年度預算、監察並檢討內部監控和風險管理制度、對本公司的企業管治制度承擔責任以及維護本公司的核心價值觀。

### 董事會的授權

董事會依靠管理層進行本公司業務的日常經營，並已將對本集團進行日常管理、行政及運營以及實施董事會政策及戰略的權限和責任授予本集團的高級管理層。董事會及高級管理層充分理解各自的職責，並在制定及維持本公司較高企業管治常規標準方面相互配合。

承董事會命

高偉電子控股有限公司

主席

孟岩

香港，2023年8月10日



# 致高偉電子控股有限公司董事會的審閱報告

(於開曼群島註冊成立的有限公司)



## 引言

本核數師(以下簡稱「我們」)已審閱列載於第16至30頁的中期財務報告，此中期財務報告包括高偉電子控股有限公司(「貴公司」)於2023年6月30日的綜合財務狀況表與截至該日止六個月的相關綜合損益表、綜合損益及其他全面收入表、綜合權益變動表及簡明綜合現金流量表以及解釋附註。根據香港聯合交易所有限公司證券上市規則，上市公司必須符合上市規則中的相關規定和按國際會計準則理事會頒佈的《國際會計準則》第34號「中期財務報告」的規定編製中期財務報告。董事須負責根據《國際會計準則》第34號編製及列報中期財務報告。

我們的責任是根據我們的審閱工作，對中期財務報告提出結論，並按照我們所協定的應聘條款，僅向閣下(以全體論)報告。除此以外，我們的報告不可用作其他用途。我們概不就本報告的內容，對任何其他人士負責或承擔責任。

## 審閱範圍

我們已根據香港會計師公會頒佈的《香港審閱工作準則》第2410號「實體的獨立核數師對中期財務資料的審閱」進行審閱。中期財務報告的審閱工作主要包括向負責財務會計事宜的人員詢問，並應用分析和其他審閱程序。由於審閱的範圍遠較按照香港審計準則進行審核的範圍為小，所以不能保證我們會注意到在審核中可能會被發現的所有重大事項。因此，我們概不發表任何審核意見。

## 結論


根據我們的審閱工作，我們並沒有注意到有任何事項使我們相信於2023年6月30日的中期財務報告在所有重大方面沒有按照《國際會計準則》第34號「中期財務報告」的規定編製。

### 畢馬威會計師事務所

執業會計師

香港中環  
遮打道10號  
太子大廈8樓

2023年8月10日



## 綜合損益表

截至2023年6月30日止六個月 — 未經審核  
(以美元列示)

	附註	截至6月30日止六個月	
		2023年 千元	2022年 千元
收益	3及4	366,725	404,552
銷售成本		(315,872)	(344,468)
毛利		50,853	60,084
其他收入		4,244	6,032
銷售及分銷開支		(929)	(787)
行政開支		(31,777)	(29,336)
經營溢利		22,391	35,993
融資成本	5(a)	(3,186)	(1,729)
除稅前溢利	5	19,205	34,264
所得稅	6	(1,673)	(3,109)
期內溢利		17,532	31,155
以下人士應佔：			
本公司權益股東		18,034	31,391
非控股權益		(502)	(236)
期內溢利		17,532	31,155
每股盈利	7		
基本		0.021元	0.038元
攤薄		0.021元	0.036元

第23至30頁的附註構成本中期財務報告的一部分。




## 綜合損益及其他全面收入表

截至2023年6月30日止六個月 — 未經審核  
(以美元列示)

	截至6月30日止六個月	
	2023年 千元	2022年 千元
期內溢利	17,532	31,155
期內其他全面收入(稅後調整)：		
其後可能重新分類至損益的項目：		
換算財務報表的匯兌差額	(17,887)	(22,290)
將不會重新分類至損益的項目：		
重新計量界定福利負債淨額	(43)	(32)
期內其他全面收入	(17,930)	(22,322)
期內全面收入總額	(398)	8,833
以下人士應佔：		
本公司的權益股東	599	9,069
非控股權益	(997)	(236)
期內全面收入總額	(398)	8,833





## 綜合財務狀況表

於2023年6月30日 — 未經審核  
(以美元列示)


	附註	於2023年 6月30日 千元	於2022年 12月31日 千元
<b>非流動資產</b>			
物業、廠房及設備	8	146,890	130,253
無形資產		2,654	3,066
於合營公司的權益		554	574
界定利益退休資產淨額		47	23
預付款項及其他應收款項		9,495	7,377
遞延稅項資產		8,273	9,224
		<b>167,913</b>	150,517
<b>流動資產</b>			
存貨		52,820	138,339
貿易及其他應收款項	9	87,667	195,846
可收回即期稅項		1,046	—
銀行存款	10	142,545	101,944
現金及現金等值物	10	245,886	44,508
		<b>529,964</b>	480,637
<b>流動負債</b>			
貿易及其他應付款項	11	87,210	224,938
銀行貸款		209,268	15,794
租賃負債		4,241	5,727
即期應付稅項		9,353	5,856
		<b>310,072</b>	252,315
<b>流動資產淨額</b>		<b>219,892</b>	228,322
<b>總資產減流動負債</b>		<b>387,805</b>	378,839



## 綜合財務狀況表

於2023年6月30日 — 未經審核  
(以美元列示)

	附註	於2023年 6月30日 千元	於2022年 12月31日 千元
<b>非流動負債</b>			
租賃負債		12,522	18,242
遞延收入		2,017	—
		<b>14,539</b>	18,242
<b>資產淨值</b>			
		<b>373,266</b>	360,597
<b>資本及儲備</b>			
股本		3,398	3,357
儲備		364,930	356,632
本公司權益股東應佔權益總額		<b>368,328</b>	359,989
非控股權益		4,938	608
<b>權益總額</b>		<b>373,266</b>	360,597



## 綜合權益變動表

截至2023年6月30日止六個月 — 未經審核  
(以美元列示)

附註	本公司權益股東應佔									非控股	
	股本	股本溢價	資本儲備	資本	其他儲備	一般	匯兌儲備	保留溢利	總計	權益	權益總額
	千元	千元	千元	贖回儲備	千元	儲備資金	千元	千元	千元	千元	千元
於2022年1月1日的結餘	3,337	59,217	3,188	7	762	20,117	2,471	219,570	308,669	—	308,669
截至2022年6月30日止六個月的權益變動：											
期內溢利	—	—	—	—	—	—	—	31,391	31,391	(236)	31,155
其他全面收入	—	—	—	—	—	—	(22,290)	(32)	(22,322)	—	(22,322)
全面收入總額	—	—	—	—	—	—	(22,290)	31,359	9,069	(236)	8,833
轉撥自保留溢利	—	—	—	—	—	747	—	(747)	—	—	—
根據購股權計劃已發行之											
股份	12	2	264	(41)	—	—	—	—	225	—	225
以股本支付的股份交易	—	—	1,147	—	—	—	—	—	1,147	—	1,147
已失效/註銷購股權	—	—	(36)	—	—	—	—	36	—	—	—
成立附屬公司	—	—	—	—	—	—	—	—	—	1,097	1,097
於2022年6月30日的結餘	3,339	59,481	4,258	7	762	20,864	(19,819)	250,218	319,110	861	319,971




## 綜合權益變動表

截至2023年6月30日止六個月 — 未經審核  
(以美元列示)

附註	本公司權益股東應佔										非控股	
	股本	股本溢價	資本儲備	資本	其他儲備	一般	匯兌儲備	保留溢利	總計	權益	權益總額	
	千元	千元	千元	贖回儲備	千元	儲備資金	千元	千元	千元	千元	千元	
於2023年1月1日的結餘	3,357	62,433	4,507	7	762	25,741	(35,102)	298,284	359,989	608	360,597	
截至2023年6月30日止六個月的權益變動：												
期內溢利	-	-	-	-	-	-	-	18,034	18,034	(502)	17,532	
其他全面收入	-	-	-	-	-	-	(17,392)	(43)	(17,435)	(495)	(17,930)	
全面收入總額	-	-	-	-	-	-	(17,392)	17,991	599	(997)	(398)	
轉撥自保留溢利	-	-	-	-	-	2,289	-	(2,289)	-	-	-	
根據購股權計劃已發行之股份	12	41	6,129	(772)	-	-	-	-	5,398	-	5,398	
以股本支付的股份交易	-	-	789	-	-	-	-	-	789	-	789	
已失效/註銷購股權	-	-	(15)	-	-	-	-	15	-	-	-	
來自非控股權益的注資	-	-	-	-	1,553	-	-	-	1,553	5,327	6,880	
於2023年6月30日的結餘	3,398	68,562	4,509	7	2,315	28,030	(52,494)	314,001	368,328	4,938	373,266	





## 簡明綜合現金流量表

截至2023年6月30日止六個月 — 未經審核  
(以美元列示)

	附註	截至6月30日止六個月	
		2023年 千元	2022年 千元
<b>經營活動</b>			
經營活動所產生的現金		96,666	90,746
退回/(已付)稅項，淨額		1,857	(6,951)
<b>經營活動所產生現金淨額</b>		<b>98,523</b>	83,795
<b>投資活動</b>			
購入物業、廠房及設備的款項		(43,962)	(51,309)
來自銀行存款到期收益		33,238	—
存入新銀行存款		(79,481)	—
投資合營公司的付款		—	(596)
投資活動產生的其他現金流量		3,870	1,853
<b>投資活動所用現金淨額</b>		<b>(86,335)</b>	(50,052)
<b>融資活動</b>			
新銀行貸款所得款項		209,271	91,973
償還銀行貸款		(15,896)	(18,939)
已付租賃租金的資本部分		(2,481)	(1,980)
已付租賃租金的利息部分		(532)	(548)
來自非控股權益的注資		—	1,097
根據購股權計劃發行股份所得款項		5,398	225
融資活動產生的其他現金流量		(2,654)	(1,404)
<b>融資活動所產生現金淨額</b>		<b>193,106</b>	70,424
現金及現金等值物增加淨額		205,294	104,167
於1月1日的現金及現金等值物	10	44,508	188,243
匯率變動的影響		(3,916)	(5,403)
於6月30日的現金及現金等值物	10	245,886	287,007



# 未經審核中期財務報告附註

(除另有指示外，以美元列示)

## 1 編製基準

本中期財務報告是按照《香港聯合交易所有限公司證券上市規則》中的適用披露規定編製，並符合國際會計準則委員會(「國際會計準則委員會」)頒佈的國際會計準則(「國際會計準則」)第34號「中期財務報告」的規定。本中期財務報告獲授權於2023年8月10日刊發。

除預期於2023年年度財務報表中反映的會計政策變動外，中期財務報告乃根據2022年年度財務報表中所採納的相同會計政策編製。會計政策的變動詳情列載於附註2。

按照國際會計準則第34號編製中期財務報告需要管理層作出判斷、估計和假設，而有關判斷、估計和假設會影響政策應用和以本年累計為基準至目前為止呈報的資產及負債、收入及支出的數額。實際結果可能有別於該等估計。

本中期財務報告包含簡明綜合財務報表及經挑選之解釋附註。附註包括對了解高偉電子控股有限公司(「本公司」)及其附屬公司(「本集團」)自2022年年度財務報表以來之財務狀況及表現所出現之變動而言屬重大之事項及交易之詮釋。簡明綜合中期財務報表及其附註並無包括根據國際財務報告準則(「國際財務報告準則」)編製之完整財務報表所需之所有資料。


中期財務報告未經審核，惟已經畢馬威會計師事務所按香港會計師公會頒佈的《香港審閱工作準則》第2410號「實體的獨立核數師對中期財務資料的審閱」審閱。畢馬威會計師事務所致董事會的獨立審閱報告載於第15頁。

有關截至2022年12月31日止財政年度之財務資料載入中期財務報告以作為比較資料，並不構成本公司於該財政年度之法定年度綜合財務報表，但摘錄自該等財務報表。

## 2 會計政策變動

國際會計準則委員會已頒佈多項國際財務報告準則的新訂及修訂本，並於本集團本會計期間初始生效。概無變動對本集團於本中期財務報告內如何編製或呈報當前期間或過往期間的業績及財務狀況產生重大影響。

本集團並無採用任何於本會計期間尚未生效之新訂準則或詮釋。



## 未經審核中期財務報告附註

(除另有指示外，以美元列示)

### 3 收益及分部報告

本集團的主要業務為製造及銷售相機模組及光學部件。收益指向客戶供應的商品的銷售價值，減去增值稅或其他銷售稅，並已扣除任何貿易折扣。

截至2023年6月30日止六個月，本集團有一名客戶(2022年：一名客戶)與本集團的交易額佔本集團的收益超過10%。於報告期間，向該客戶作出銷售的收益載於下文。

	截至6月30日止六個月	
	2023年 千元	2022年 千元
最大客戶	353,925	403,510
— 佔總收益百分比	96.5%	99.7%

本集團只有一個報告分部，方式與向本集團最高行政管理人員內部呈報資料以分配資源及評估表現的方式一致。

按客戶地理位置的收益分拆：

	截至6月30日止六個月	
	2023年 千元	2022年 千元
中華人民共和國(「中國」)(包括香港)	340,222	402,448
大韓民國(「韓國」)	282	52
印度	21,414	—
其他	4,807	2,052
	366,725	404,552

### 4 經營季節性

平均而言，本集團於第四季度錄得的銷售額較年內其他季節高，原因為其產品於節假日期間的零售需求增加。因此，本集團於每年上半年報告的收益及分部業績通常較下半年為低。

截至2023年6月30日止十二個月，本集團錄得收益為1,078,383,000元(截至2022年6月30日止十二個月：906,214,000元)，及毛利為165,216,000元(截至2022年6月30日止十二個月：135,302,000元)。



## 未經審核中期財務報告附註

(除另有指示外，以美元列示)

## 5 除稅前溢利


除稅前溢利扣除／(計入)以下各項後達致：

	截至6月30日止六個月	
	2023年 千元	2022年 千元
<b>(a) 融資成本</b>		
銀行貸款的利息	2,654	1,181
租賃負債的利息	532	548
	<b>3,186</b>	1,729
<b>(b) 其他項目</b>		
攤銷	359	526
折舊	14,310	15,502
研究及發展成本(折舊及攤銷除外)	20,323	18,726
利息收入	(3,870)	(1,853)
出售物業、廠房及設備的虧損淨額	90	1,600
出售無形資產的虧損淨額	—	2,011

## 6 所得稅

	截至6月30日止六個月	
	2023年 千元	2022年 千元
即期稅項 — 香港利得稅	17	1,225
即期稅項 — 香港以外地區	824	1,210
遞延稅項	832	674
所得稅	<b>1,673</b>	3,109

根據開曼群島規則及規例，本集團毋須繳納任何開曼群島所得稅。



## 未經審核中期財務報告附註

(除另有指示外，以美元列示)

## 6 所得稅(續)

截至2023年6月30日止六個月，香港利得稅撥備乃採用估計年度實際稅率16.5%(2022年：16.5%)計算，惟本集團一間附屬公司除外，其為雙層利得稅稅率制度下的合資格公司。就該附屬公司而言，首2百萬港元的應課稅溢利按8.25%徵稅，而餘下的應課稅溢利則按16.5%徵稅。該附屬公司的香港利得稅撥備於2022年按相同基準計算。

根據科技部、財政部、國家稅務總局聯合發佈的高新技術企業(「**高新技術企業**」)認定管理辦法，本公司間接全資附屬公司東莞高偉光學電子有限公司被認定為高新技術企業。根據中華人民共和國企業所得稅法第二十八條的規定，2023年及2022年的有效企業所得稅(「**企業所得稅**」)徵收稅率下調至15%。其他中國附屬公司的法定稅率為25%。

根據韓國稅法，對於低於2億韓元(「**韓元**」)的應課稅收入，適用於韓國附屬公司的法定公司稅率為9%，即期應課稅收入在2億至200億韓元之間稅率為19%，在200億韓元以上稅率為21%(截至2022年6月30日止六個月：2億韓元以下的應課稅收入稅率為10%，2億至200億韓元之間的應納稅收入稅率為20%，200億韓元以上的應課稅收入稅率為22%)。

## 7 每股盈利

### (a) 每股基本盈利

每股基本盈利是按本公司普通權益股東應佔溢利18,034,000元(截至2022年6月30日止六個月：31,391,000元)及本中期期間已發行普通股加權平均股數842,680,000股(截至2022年6月30日止六個月：普通股加權平均股數834,426,000股)計算。

### (b) 每股攤薄盈利

每股攤薄盈利是按本公司普通權益股東應佔溢利18,034,000元(截至2022年6月30日止六個月：31,391,000元)及普通股加權平均股數877,205,000股(截至2022年6月30日止六個月：861,523,000股)計算。





## 未經審核中期財務報告附註

(除另有指示外，以美元列示)

### 8 物業、廠房及設備

#### (a) 使用權資產


於截至2023年6月30日止六個月，本集團並無任何新增使用權資產(截至2022年6月30日止六個月：9,214,000元就使用廠房租賃協議有關)。此外，於截至2023年6月30日止六個月出售賬面淨值為3,066,000元的使用權資產(截至2022年6月30日止六個月：零元)。

#### (b) 擁有資產收購事項及出售事項

截至2023年6月30日止六個月，本集團收購廠房及設備項目，成本為45,804,000元(截至2022年6月30日止六個月：55,088,000元)。截至2023年6月30日止六個月已出售賬面淨值為90,000元的廠房及設備項目(截至2022年6月30日止六個月：1,600,000元)，導致產生出售虧損90,000元(截至2022年6月30日止六個月：1,600,000元)。

#### (c) 客戶的設備

一名客戶向本集團提供機械，以供生產貨品予該名客戶。由客戶承擔的機械原採購成本為111,382,000元(2022年12月31日：111,382,000元)，並無確認為本集團的物業、廠房及設備。該機械並無租金支出，管理層與客戶釐定銷售價格時已考慮有關安排。



## 未經審核中期財務報告附註

(除另有指示外，以美元列示)

## 9 貿易及其他應收款項

於報告期末，貿易應收款項(已列入貿易及其他應收款項)根據發票日期及扣除虧損撥備後的賬齡分析如下：

	於2023年 6月30日 千元	於2022年 12月31日 千元
1個月內	71,854	124,061
超過1至2個月	246	53,090
超過2至3個月	276	3,238
超過3個月	272	1,285
貿易應收款項(扣除虧損撥備)	72,648	181,674
其他應收款項及預付款項	15,019	14,172
	87,667	195,846

貿易應收款項由賬單日期起計30至90日內到期。

## 10 銀行存款及現金及現金等值物

	於2023年 6月30日 千元	於2022年 12月31日 千元
於存款時到期日在3個月內的銀行存款	2,676	—
銀行及手頭現金	243,210	44,508
綜合財務狀況表及簡明綜合現金流量表內的現金及現金等值物	245,886	44,508
於存款時到期日超過3個月的銀行存款	142,545	101,944



## 未經審核中期財務報告附註

(除另有指示外，以美元列示)

**11 貿易及其他應付款項**

於報告期末，貿易應付款項(已列入貿易及其他應付款項)按發票日期的賬齡分析如下：

	於2023年 6月30日 千元	於2022年 12月31日 千元
1個月內	61,932	115,242
超過1至3個月	10,887	75,593
超過3至6個月	1,217	5,311
貿易應付款項	74,036	196,146
應計費用及其他應付款項	13,174	28,792
	87,210	224,938

**12 以股本支付的股份交易**


本公司已採納一份於2021年5月5日發佈的購股權計劃(「購股權計劃」)，據此，董事及本集團僱員有權參與該計劃。

截至2023年6月30日止六個月，概無購股權(截至2022年6月30日止六個月：概無購股權)已獲授出，520,000份購股權(截至2022年6月30日止六個月：1,734,000份購股權)已失效／註銷及10,302,000份購股權(截至2022年6月30日止六個月：822,000份購股權)已按購股權計劃獲行使。

**13 承擔**

於2023年6月30日未償還及未於此中期財務報告內作出撥備的資本承擔

	於2023年 6月30日 千元	於2022年 12月31日 千元
已訂約	17,085	13,877



## 未經審核中期財務報告附註

(除另有指示外，以美元列示)

**14 重大關聯方交易**

本集團已訂立以下重大關聯方交易。

**(a) 主要管理層人員酬金**

主要管理層人員的所有成員為本公司的董事，期內，彼等的薪金及其他短期福利為334,000元(截至2022年6月30日止六個月：353,000元)。

**(b) 與關聯方之交易**

	截至6月30日止六個月	
	2023年 千元	2022年 千元
商品銷售		
— 一間中介控股公司及其附屬公司	786	152
— 非控股權益	10,962	—
原材料採購		
— 一間中介控股公司及其附屬公司	3,058	494
— 關聯公司*	6,526	802
— 非控股權益	976	—
向關聯公司購買設備*	1,529	—
向中介控股公司已付／應付服務費	659	498

\* 本公司控股股東對該等關聯公司有重大影響力。

**15 比較數字**

於本期間，「其他收益」及「其他收入淨額」已在綜合損益表中合併為「其他收入」，董事認為此舉有助於分析財務資料。因此，比較數字已予重新分類，以符合本期間的呈列方式。