



江蘇寧滬高速公路股份有限公司

(香港聯合交易所股份代號：00177)



2023

中期業績報告

# 目錄

第一節	釋義	2
第二節	公司簡介和主要財務指標	9
第三節	管理層討論與分析	15
第四節	公司治理	57
第五節	環境與社會責任	60
第六節	重要事項	65
第七節	股份變動及股東情況	136
第八節	優先股相關情況	147
第九節	債券相關情況	148
第十節	財務報告	160

備查文件目錄	載有董事長親筆簽名的半年度報告文本 載有法定代表人、主管會計工作負責人、會計機構負責人簽名並蓋章的會計報表 報告期內在中國證監會指定報刊上公開披露過的所有公司文件的正本及公告原稿 公司章程 在其他證券市場公佈的半年度報告文本
--------	--

## 重要提示

- 一. 本公司董事會、監事會及董事、監事、高級管理人員保證半年度報告內容的真實性、準確性、完整性，不存在虛假記載、誤導性陳述或重大遺漏，並承擔個別和連帶的法律責任。
- 二. 公司全體董事出席董事會會議。
- 三. 本半年度報告未經審計。審計委員會由三名獨立非執行董事及一名非執行董事組成。審計委員會於2023年8月24日召開會議，以考慮及審閱本集團的中期報告及中期財務報表，並向董事會提交意見及建議。審計委員會認為，本公司的2023年中期報告及中期財務報表已遵守適用的會計準則(即中國會計準則)，且本公司已就其作出妥善披露。
- 四. 公司負責人陳雲江、主管會計工作負責人陳晉佳及會計機構負責人(會計主管人員)姚群芳聲明：保證半年度報告中財務報告的真實、準確、完整。
- 五. 董事會決議通過的本報告期利潤分配預案或公積金轉增股本預案  
不適用
- 六. 前瞻性陳述的風險聲明

適用  不適用

本半年度報告中所涉及的發展戰略、未來計劃等前瞻性描述不構成本公司對投資者的實質承諾，本公司未來的實際結果可能會與這些前瞻性陳述出現差異，敬請投資者及相關人士對此保持足夠的風險認識，並請理解計劃、預測與承諾之間的差異。

- 七. 是否存在被控股股東及其他關聯方非經營性佔用資金情況  
否
- 八. 是否存在違反規定決策程序對外提供擔保的情況？  
否
- 九. 是否存在半數以上董事無法保證公司所披露半年度報告的真實性、準確性和完整性  
否
- 十. 重大風險提示  
不適用
- 十一. 其他

適用  不適用

如無特別說明，本半年度報告所涉及財務數據均以人民幣為計量幣種。

本報告中可能存在個別數據加總後與相關數據匯總數存在尾差情況，係計算時四捨五入造成。



## 第一節 釋義

在本報告書中，除非文義另有所指，下列詞語具有如下含義：

### 常用詞語釋義

本公司、公司	指	江蘇寧滬高速公路股份有限公司
本集團、集團	指	本公司及子公司
控股股東、江蘇交控	指	江蘇交通控股有限公司
招商局公路	指	招商局公路網絡科技控股股份有限公司
寧常鎮溧公司	指	江蘇寧常鎮溧高速公路有限公司
寧滬國際公司	指	江蘇寧滬國際(香港)有限公司
揚子江管理公司	指	江蘇揚子江高速通道管理有限公司
寧滬投資公司	指	江蘇寧滬投資發展有限責任公司
保理公司	指	寧滬商業保理(廣州)有限公司
寧滬置業公司	指	江蘇寧滬置業有限責任公司
瀚威公司	指	南京瀚威房地產開發有限公司
長江商能公司	指	江蘇長江商業能源有限公司
廣靖錫澄公司	指	江蘇廣靖錫澄高速公路有限責任公司
雲杉清能公司	指	江蘇雲杉清潔能源投資控股有限公司

## 第一節 釋義

雲杉清能集團	指	雲杉清能公司連同其10家附屬公司和3家參股公司
雲杉資本	指	江蘇雲杉資本管理有限公司
南通天電公司	指	南通天電新興能源有限公司
蘇交控清能江蘇公司	指	蘇交控清潔能源江蘇有限公司
三峽南通公司	指	三峽新能源南通有限公司
如東公司	指	蘇交控如東海上風力發電有限公司
通湖物流園	指	江蘇通湖物流園有限公司
宿遷公司	指	蘇交控清潔能源宿遷有限公司
鎮丹公司	指	江蘇鎮丹高速公路有限公司
五峰山大橋公司	指	江蘇五峰山大橋有限公司
龍潭大橋公司	指	江蘇龍潭大橋有限公司
悅鑫公司	指	江蘇悅鑫寧滬天然氣有限公司(前稱江蘇協鑫寧滬天然氣有限公司)
快鹿公司	指	江蘇快鹿汽車運輸股份有限公司
蘇州高速公司	指	蘇州市高速公路管理有限公司
揚子大橋公司	指	江蘇揚子大橋股份有限公司
滬通大橋公司	指	江蘇滬通大橋有限責任公司



## 第一節 釋義

財務公司、集團財務公司	指	江蘇交通控股集團財務有限公司
交通傳媒公司	指	江蘇交通文化傳媒有限公司
數研院	指	江蘇交控數字交通研究院有限公司
現代路橋公司	指	江蘇現代路橋有限責任公司
聯網公司	指	江蘇高速公路聯網營運管理有限公司
江蘇銀行公司	指	江蘇銀行股份有限公司
紫金信託公司	指	紫金信託有限責任公司
宜長公司	指	江蘇宜長高速公路有限公司
常宜公司	指	江蘇常宜高速公路有限公司
蘇錫常南部高速公司	指	江蘇蘇錫常南部高速公路有限公司
南林飯店公司	指	蘇州金陵南林飯店有限責任公司
沿江公司	指	江蘇沿江高速公路有限公司
江蘇租賃公司	指	江蘇金融租賃股份有限公司
鐵集公司	指	江蘇省鐵路集團有限公司
通行寶公司	指	江蘇通行寶智慧交通科技股份有限公司
京滬公司	指	江蘇京滬高速公路有限公司
高速石油公司、 高速能源公司	指	江蘇高速公路能源發展有限公司(前稱江蘇高速公路石油發展有限公司)

## 第一節 釋義

泰興油品公司	指	泰興市和暢油品銷售有限公司
遠東海運公司	指	江蘇遠東海運有限公司
高速信息公司	指	江蘇高速公路信息工程有限公司
養護技術公司	指	江蘇高速公路工程養護技術有限公司
工程養護公司	指	江蘇高速公路工程養護有限公司
交控人力資源公司	指	江蘇交控人力資源發展有限公司(前稱江蘇交控培訓有限公司)
東方路橋公司	指	江蘇東方路橋建設養護有限公司
交控商運公司	指	江蘇交控商業運營管理有限公司
錫泰公司、錫泰隧道公司	指	江蘇錫泰隧道有限責任公司
翠屏山賓館	指	江蘇翠屏山賓館管理有限公司
洛德基金公司	指	江蘇洛德股權投資基金管理有限公司
中北致遠基金	指	南京洛德中北致遠股權投資合夥企業(有限合夥)
洛德匯智基金	指	南京洛德匯智股權投資合夥企業(有限合夥)
寧杭公司	指	江蘇寧杭高速公路有限公司
寧杭文旅公司	指	江蘇寧杭文化旅遊發展有限公司



## 第一節 釋義

滬蘇浙公司	指	江蘇滬蘇浙高速公路有限公司
華通工程公司	指	江蘇華通工程檢測有限公司
蘇通大橋公司	指	江蘇蘇通大橋有限責任公司
現代檢測公司	指	江蘇現代工程檢測有限公司
感動科技公司	指	南京感動科技有限公司
通昌置業投資公司	指	江蘇通昌置業投資有限公司
張靖皋公司	指	江蘇張靖皋大橋有限責任公司
國創開元二期基金	指	蘇州工業園區國創開元二期投資中心(有限合夥)
PPP	指	Public-Private-Partnership，即政府和社會資本合作模式
滬寧高速	指	上海至南京高速公路江蘇段
廣靖高速	指	江陰長江公路大橋北接線，廣陵至靖江段
錫澄高速	指	江陰長江公路大橋南接線，江陰至無錫段
江陰大橋	指	江陰長江公路大橋
蘇嘉杭高速	指	蘇州至嘉興、杭州高速公路江蘇段
沿江高速	指	常州至太倉高速公路
常嘉高速	指	常熟至嘉興高速公路崑山至吳江段
鎮丹高速	指	鎮江至丹陽高速公路
寧常高速	指	溧水桂莊樞紐至常州南互通高速公路

## 第一節 釋義

鎮溧高速	指	丹徒樞紐至溧陽前馬樞紐高速公路
錫宜高速	指	無錫北樞紐至宜興西塢樞紐高速公路
無錫環太湖公路	指	無錫碩放樞紐至無錫南泉互通高速公路
蘇嘉甬高速	指	蘇州經嘉興至寧波高速公路
五峰山大橋	指	五峰山公路大橋及南北接線項目
常宜高速	指	常州至宜興高速公路
宜長高速	指	宜興到長興高速公路江蘇段
蘇錫常高速	指	常州前黃樞紐至無錫南泉水樞紐段
龍潭大橋北接線項目	指	儀徵至祿口機場高速公路滬陝高速至長江北大堤段工程
錫宜高速公路南段擴建項目	指	無錫至宜興高速公路雪堰樞紐至西塢樞紐段擴建工程
ROE	指	淨資產收益率，計算公式為ROE=淨利潤／淨資產
報告期	指	2023年1月1日至2023年6月30日止
同比	指	與2022年同期相比
中國證監會	指	中國證券監督管理委員會
香港證監會	指	香港證券及期貨事務監察委員會
上交所	指	上海證券交易所
聯交所	指	香港聯合交易所有限公司
A股	指	本公司於上交所發行並上市的人民幣普通股



## 第一節 釋義

H股	指	本公司於聯交所發行並上市的境外上市外資股
ADR	指	本公司於美國場外市場掛牌交易的第一級預託證券憑證
上市規則	指	上交所上市規則及／或香港上市規則
上交所上市規則	指	上海證券交易所股票上市規則
香港上市規則	指	香港聯合交易所有限公司證券上市規則
中國會計準則	指	中華人民共和國財政部頒佈的企業會計準則及相關規定
畢馬威、核數師	指	畢馬威華振會計師事務所(特殊普通合夥)
企業管治守則	指	香港上市規則附錄14所載之《企業管治守則》

## 第二節 公司簡介和主要財務指標

### 一. 公司信息

公司的中文名稱	江蘇寧滬高速公路股份有限公司
公司的中文簡稱	寧滬高速
公司的外文名稱	Jiangsu Expressway Company Limited
公司的外文名稱縮寫	Jiangsu Expressway
公司的法定代表人	陳雲江

### 二. 聯繫人和聯繫方式

	董事會秘書	證券事務代表
姓名	陳晉佳(代行)	屠駿
聯繫地址	中國江蘇省南京市仙林大道6號	中國江蘇省南京市仙林大道6號
電話	8625-84362700-301838	8625-84362700-301835
傳真	8625-84207788	8625-84466643
電子信箱	jsnh@jsexpwy.com	tujun@jsexpwy.com

### 三. 基本情況變更簡介

公司註冊地址	中國江蘇省南京市仙林大道6號
公司註冊地址的歷史變更情況	-
公司辦公地址	中國江蘇省南京市仙林大道6號
公司辦公地址的郵政編碼	210049
公司網址	http://www.jsexpressway.com
電子信箱	jsnh@jsexpwy.com
報告期內變更情況查詢索引	-

### 四. 信息披露及備置地地點變更情況簡介

公司選定的信息披露報紙名稱	《中國證券報》 《證券時報》 《上海證券報》
登載半年度報告的網站地址	www.sse.com.cn www.hkexnews.hk www.jsexpressway.com
公司半年度報告備置地地點	上海市浦東南路528號上海證券交易所；香港灣仔皇后大道東183號合和中心17樓1712-1716室香港證券登記有限公司；香港鰂魚涌華蘭路18號太古坊港島東中心17樓公司香港註冊辦事處；中國江蘇省南京市仙林大道6號公司本部
報告期內變更情況查詢索引	-

## 第二節 公司簡介和主要財務指標

### 五. 公司股票簡況

股票種類	股票上市交易所	股票簡稱	股票代碼	變更前股票簡稱
A股	上海證券交易所	寧滬高速	600377	-
H股	香港聯合交易所有限公司	江蘇寧滬高速公路	00177	-
ADR	美國	JEXYY	477373104	-

### 六. 其他有關資料

適用  不適用

### 七. 公司主要會計數據和財務指標

#### (一) 主要會計數據

單位：元 幣種：人民幣

主要會計數據	本報告期(1-6月)	上年同期		本報告期比 上年同期增減 (%)
		調整後	調整前	
營業收入	<b>7,136,011,953.47</b>	4,875,399,621.13	4,553,627,185.10	46.37
歸屬於上市公司股東的 淨利潤	<b>2,481,895,375.62</b>	1,828,611,453.21	1,748,339,678.13	35.73
歸屬於上市公司股東的 扣除非經常性損益的 淨利潤	<b>2,348,162,479.70</b>	1,691,952,952.90	1,628,796,407.56	38.78
經營活動產生的現金流量 淨額	<b>3,630,954,437.28</b>	2,323,712,815.35	2,168,829,015.43	56.26

## 第二節 公司簡介和主要財務指標

### 七. 公司主要會計數據和財務指標(續)

#### (一) 主要會計數據(續)

	本報告期末	上年度末		本報告期末比 上年度末增減 (%)
		調整後	調整前	
歸屬於上市公司股東的 淨資產	<b>32,209,573,562.07</b>	31,940,807,710.11	31,940,807,710.11	0.84
總資產	<b>79,787,685,491.34</b>	78,458,345,074.07	78,458,345,074.07	1.69

#### (二) 主要財務指標

主要財務指標	本報告期(1-6月)	上年同期		本報告期 比上年同期增減 (%)
		調整後	調整前	
基本每股收益(元/股)	<b>0.4927</b>	0.3630	0.3470	35.73
稀釋每股收益(元/股)	<b>0.4927</b>	0.3630	0.3470	35.73
扣除非經常性損益後的基本 每股收益(元/股)	<b>0.4661</b>	0.3359	0.3233	38.76
加權平均淨資產收益率(%)	<b>7.47</b>	5.49	5.55	增加1.98個百分點
扣除非經常性損益後的加權平均 淨資產收益率(%)	<b>7.08</b>	5.09	5.18	增加1.99個百分點

註： 本報告期，本公司不存在稀釋性的潛在普通股，稀釋每股收益與基本每股收益相同。

## 第二節 公司簡介和主要財務指標

### 七. 公司主要會計數據和財務指標(續)

#### (二) 主要財務指標(續)

追溯調整或重述的原因說明：

經2021年年度股東大會審議通過，本公司出資人民幣2,457,000千元收購雲杉清能公司100%股權。於2022年7月，雲杉清能公司股權交割工作及工商變更登記工作完成。由於本公司收購雲杉清能公司100%股權前後，本公司及雲杉清能公司均受江蘇交控控制且該控制並非暫時性的，本公司根據中國會計準則合併雲杉清能公司，並對前期比較報表數據進行相應追溯調整。

公司主要會計數據和財務指標的說明

適用       不適用

本報告期，受益於經營路網通行量上升等因素影響，公司路橋主業經營收入相應增長，路橋收費業務及服務區配套業務營業毛利潤同比增加，路橋板塊聯營企業經營業績上升，導致公司營業收入、歸屬於上市公司股東的淨利潤、歸屬於上市公司股東的扣除非經常性損益的淨利潤、基本每股收益、扣除非經常性損益後的基本每股收益、經營活動產生的現金流量淨額同比增長。

### 八. 境內外會計準則下會計數據差異

適用       不適用



## 第二節 公司簡介和主要財務指標

### 九. 非經常性損益項目和金額

適用       不適用

單位：元 幣種：人民幣

非經常性損益項目	金額	附註(如適用)
非流動資產處置損益	4,789,530.84	
計入當期損益的政府補助，但與公司正常經營業務密切相關，符合國家政策規定、按照一定標準定額或定量持續享受的政府補助除外	11,806,394.00	主要是本報告期確認的寧常高速建設補償金、增值稅加計抵扣部分，以及高速公路省界收費站改造工程建設補助金等。
除同公司正常經營業務相關的有效套期保值業務外，持有交易性金融資產、衍生金融資產、交易性金融負債、衍生金融負債產生的公允價值變動損益，以及處置交易性金融資產、衍生金融資產、交易性金融負債、衍生金融負債和其他債權投資取得的投資收益	145,489,738.00	主要是本報告期子公司持有的其他非流動金融資產等確認公允價值變動收益約人民幣75,602千元(註)和國創開元二期基金分紅收益約人民幣31,971千元，以及銀行短期理財等收益約人民幣37,916千元。
受託經營取得的託管費收入	25,071,566.88	
除上述各項之外的其他營業外收入和支出	-2,654,584.33	主要是本報告期發生的路產損壞修復支出等。
減：所得稅影響額	46,125,661.35	
少數股東權益影響額(稅後)	4,644,088.12	
合計	<u>133,732,895.92</u>	

註：本報告期子公司持有的其他非流動金融資產等確認公允價值變動收益約人民幣75,602千元，其中國創開元二期基金約人民幣24,803千元、中北致遠基金約人民幣32千元、洛德匯智基金約人民幣17,496千元、江蘇租賃公司可轉債約人民幣31,940千元、富安達優勢成長基金約人民幣1,331千元。

## 第二節 公司簡介和主要財務指標

### 九. 非經常性損益項目和金額(續)

對公司根據《公開發行證券的公司信息披露解釋性公告第1號—非經常性損益》定義界定的非經常性損益項目，以及把《公開發行證券的公司信息披露解釋性公告第1號—非經常性損益》中列舉的非經常性損益項目界定為經常性損益的項目，應說明原因。

適用       不適用

### 十. 其他

適用       不適用

## 第三節 管理層討論與分析

### 一、報告期內公司所屬行業及主營業務情況說明

本集團於1992年8月1日在中華人民共和國江蘇省註冊成立，是江蘇省唯一的上市路橋公司。1997年6月27日本集團發行的12.22億股H股在聯交所上市。2001年1月16日本集團發行的1.5億股A股在上交所上市。2002年12月23日本集團建立一級美國預託證券憑證計劃(ADR)，在美國場外市場進行買賣。截至本報告期末，本集團總股本為5,037,747,500股，每股面值人民幣1元。

本集團主營業務為江蘇省境內收費路橋的投資、建設、經營及管理，並開發高速公路沿線的服務區配套經營業務，除滬寧高速江蘇段外，集團還擁有寧常高速、鎮溧高速、廣靖高速、錫澄高速、錫宜高速、鎮丹高速、沿江高速、江陰大橋、蘇嘉杭高速、常宜高速、宜長高速以及五峰山大橋等位於江蘇省內的收費路橋全部或部分權益。截至本報告期末，本集團直接參與經營和投資的路橋項目達到17個，擁有或參股的已開通路橋里程已超過910公里。

本集團的經營區域位於中國經濟最具活力的長江三角洲地區，集團所擁有或參股路橋項目是連接江蘇省東西及南北陸路交通大走廊，區域經濟活躍，交通繁忙。本集團核心資產滬寧高速公路江蘇段連接上海、蘇州、無錫、常州、鎮江、南京6個大中城市，是國內最繁忙的高速公路之一。

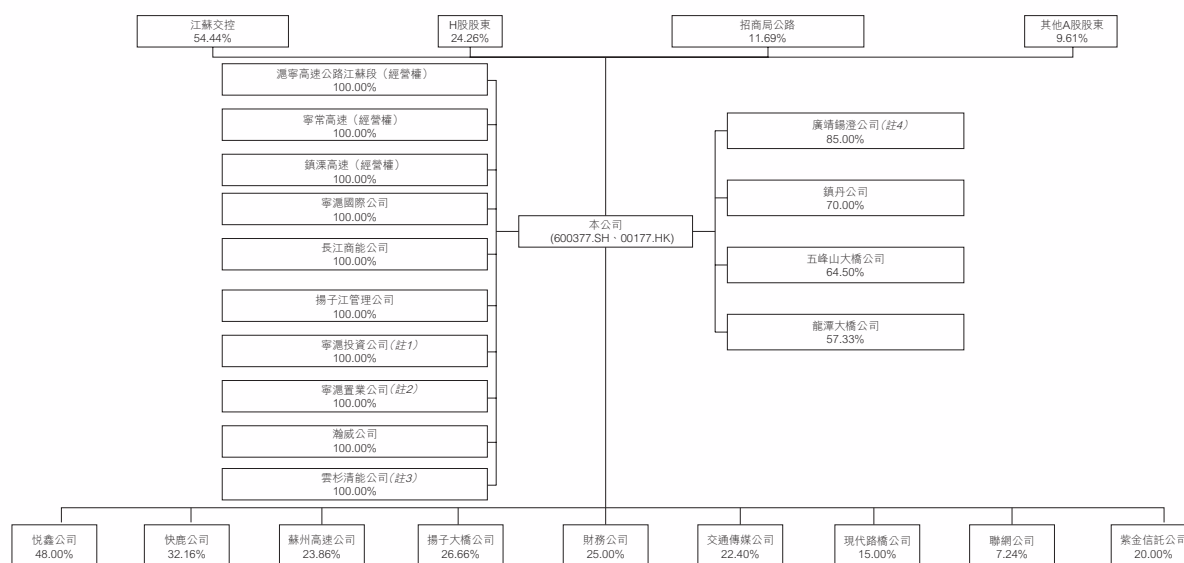
此外，本集團還積極探索並發展交通+、新能源業務、以融促產的金融業，以進一步拓展盈利空間並實現集團的可持續發展。截至本報告期末，本集團直接擁有七家全資子公司、四家控股子公司、十五家參股聯營及合營企業，公司總資產約人民幣797.88億元，歸屬於上市公司股東淨資產約人民幣322.10億元。



### 第三節 管理層討論與分析

#### 一、報告期內公司所屬行業及主營業務情況說明(續)

集團核心資產及直接控制、直接參股的子公司如圖：



註1：本公司控股子公司寧滬投資公司擁有保理公司100%股權、崑山豐源房地產開發有限公司100%股權及洛德基金公司39.00%股權。其中，於2023年2月，寧滬投資公司、江蘇交控、雲杉資本及保理公司簽署股權轉讓協議，據此，寧滬投資公司將轉讓其持有的保理公司100%股權，其中80%的股權轉讓給江蘇交控，20%的股權轉讓給雲杉資本。本次轉讓完成後，本公司將不再持有保理公司的任何股權，不再將其納入本公司合併報表範圍。(2023年7月，廣州市地方金融監督管理局批覆同意辦理保理公司股東變更。截至報告日，寧滬投資公司已收到保理公司全部股權轉讓款34,600萬元，雙方完成交割，目前正在辦理工商變更手續。)

註2：本公司控股子公司寧滬置業公司擁有寧滬置業(崑山)有限公司100%股權及寧滬置業(蘇州)有限公司100%股權。

註3：本公司全資子公司雲杉清能公司擁有蘇交控清潔能源徐州有限公司100%股權、蘇交控新能源科技豐縣有限公司100%股權、蘇交控豐縣再生能源有限公司70%股權、蘇交控清潔能源銅山有限公司100%股權、蘇交控豐縣農業科技有限公司100%股權、溧陽市優科能源有限公司90%股權、蘇交控清能江蘇公司100%股權、如東公司72%股權、鹽城雲杉光伏發電有限公司80%股權、常州金壇禾一新能源科技有限公司70%股權、蘇交控清潔能源宿遷有限公司49%股權、三峽南通公司20%股權(經本公司第十屆十七次董事會審議通過，同意雲杉清能公司以0元的價格協議收購三峽南通公司原股東江蘇東電新能源科技工程有限公司所持4%股權出資額(即人民幣7,360萬元的出資額)。本次股權交易完成後，雲杉清能公司在三峽南通公司股權比例由20%增至24%，註冊資本增至人民幣44,160萬元。截至本報告日，該項股權收購尚在推進中)、龍源東海風力發電有限公司30%股權及江蘇能投新城光伏發電有限公司49%股權。

註4：本公司控股子公司廣靖錫澄公司擁有無錫市靖澄廣告有限公司100%股權、宜長公司60%股權、常宜公司60%股權、沿江公司25.15%股權、南林飯店公司34.91%股權、聯網公司7.24%股權及現代路橋公司7.50%股權。

## 第三節 管理層討論與分析

### 二. 報告期內核心競爭力分析

適用       不適用

集團自成立以來一直專注於交通基礎設施行業，經營的路段在蘇南地區的高速公路網絡中佔據主導地位，積累了豐富的大型基礎設施投資、建設、運營及管理經驗，並建立了銳意進取、勇於創新的管理團隊和員工隊伍，通過完善的投資決策體系、運營管理體系和風險管理體系，並借助良好的融資平台，構建集團在未來經營和發展中獨特的競爭優勢。

**獨特的區位優勢。**集團的經營區域位於中國最具活力的長三角地區，所擁有或參股路橋項目是江蘇南部沿江和沿滬寧兩個重要產業帶陸路交通走廊的核心組成部分，隨著長三角區域融合一體化發展，區域經濟的繁榮為本集團長久發展提供了優越的外部環境，促進了集團經濟效益的持續穩定提升。

**優質的路橋資產。**集團控制或參股的收費路橋項目已達17個，核心路橋資產均為江蘇省高速公路網的中樞幹線，也是全國高速公路網的重要組成部分，路產質量優秀，協同效益體現，優質的路網資源為集團經營業績的穩定增長奠定了堅實的基礎，為集團持續健康發展提供了充分保障。

**領先的運營理念。**集團致力於公路運營，積累了豐富的運營經驗，滬寧高速江蘇段經營業績的增長主要源於區域經濟的發展帶動車流量的增長，高速公路利用率的提高，顯示出集團在公路運營管理方面的競爭優勢。同時集團以制度築牢發展成果，建立現代企業經營管控格局，著力打造數字化高速公路和智慧交通，在道路保暢及救援方面達到國內領先水平。





## 第三節 管理層討論與分析

### 二. 報告期內核心競爭力分析(續)

**專業的管理團隊。**集團經過多年的積累和發展已擁有一支專業、經驗豐富的運營管理團隊，在確保集團高速公路運營服務的質量、效率前提下，積極利用資本運營手段優化資產組合、開展優質項目收購，有效降低經營成本及運營風險，持續提升集團戰略研究和投資發展能力，保障集團整體盈利能力處於行業領先水平。

**全面的風險管理。**集團主動適應新形勢，開展風控體系建設，通過完善頂層設計，明確風險策略，優化風控佈局，構建以風險為導向的，法律、合規、內控、風險管理協同運作的大風控體系，優化管理措施，強化過程控制，突出履職管理，有效整合各方面力量，不斷推進與新發展格局相適應的風控體系，提升風險治理能力，實現穩健發展的長遠目標。

**良好的融資平台。**集團兩地上市(香港、上海)、三地交易(香港、上海、紐約)，經營穩健，業績持續增長，資信等級高，資產負債率合理，償債能力強；投資者關係管理成效顯著，長期堅持的高比例現金分紅政策，在境內外資本市場擁有穩定的投資者基礎和良好的市場形象，融資渠道通暢，有助於集團在未來發展中借力資本市場不斷優化融資結構，降低融資成本。

## 第三節 管理層討論與分析

### 三. 經營情況的討論與分析

2023年是我國實施「十四五」規劃承前啟後的關鍵一年，上半年實現國內生產總值同比增長5.5%。在經濟運行整體回升向好的態勢下，交通運輸需求重回增長區間。集團立足重要戰略機遇期，以主業為支撐，以創新為動力，堅定不移走高質量發展道路，各項工作紮實有序推進，經營效益再上新台階。

截至2023年6月末，公司總資產約人民幣797.88億元，歸屬於上市公司股東淨資產約人民幣322.10億元。報告期內，公司營業收入同比增長約46.37%至約人民幣71.36億元，利潤總額同比增長約41.83%至約人民幣32.16億元，歸屬於上市公司股東淨利潤約人民幣24.82億元，每股收益約人民幣0.4927元；經營性淨現金流約人民幣36.31億元，加權平均淨資產收益率7.47%。

#### 1. 路橋主業

一是主業投資方面。

**龍潭大橋及北接線項目建設有序。**報告期內，龍潭大橋項目投資建設資金約人民幣3.51億元，累計投入建設資金約人民幣34.87億元，佔項目總投資的55.76%。龍潭大橋北接線項目作為將在建龍潭大橋接入高速公路網的關鍵性工程，於2022年8月開工，報告期內投入建設資金約人民幣3.94億元，累計投入建設資金約人民幣20.4億元，佔項目總投資的29.21%。**穩步推進錫宜高速公路南段擴建項目。**項目於2023年1月6日開工，將於2026年6月底建成通車。錫宜高速公路南段擴建項目本報告期內投資建設資金約人民幣2.58億元，累計投入建設資金約人民幣8.75億元，佔項目總投資的11.28%。本次改擴建能夠極大地提高錫宜高速的通行能力，緩解交通壓力、提升服務水平，創造經濟和社會效益。**積極籌備滬寧高速公路江蘇段改擴建項目。**報告期內，公司開展滬寧高速公路江蘇段擴容前期研究工作，編製規劃方案。滬寧高速擴建有助於提升國家通道通行能力和服務水平，助力蘇南五市都市圈集聚發展。

## 第三節 管理層討論與分析

### 三. 經營情況的討論與分析(續)

#### 1. 路橋主業(續)

##### 二是路橋運維方面。

**安全為基，守正創新。**報告期內，公司強化道路安全管理，重點對大流量隱患路段交安設施進行交安提升，完成多處高風險路段的改造；在滬寧高速全線推廣應用新型高亮標線、加密新型輪廓標，有效提升高速公路夜間行車誘導效果，有效壓降事故率；在交通運輸部公路局的指導下，牽頭承辦2023年公路特長水下隧道應急演練，強化多部門應急聯勤聯動，形成了科學、規範、高效的救援體系，打造公路水下隧道救援樣板，獲得行業專家的高度評價。**多點發力，管養升級。**通過高度集成化的項目管控措施，高效推進集約化養護工作，控制養護成本，有效節省工期，助力通行效率提升；加強路面養護全壽命週期管理，以科學養護提升道路使用性能和壽命。報告期末，公司所轄路段道路MQI<sup>1</sup>及PQI<sup>2</sup>分別達到96.45和96.55，1、2類橋樑<sup>3</sup>比例始終保持100%；持續探索無人智能化施工技術，提升科研創新能力。報告期內，公司多項QC<sup>4</sup>課題榮獲國家級和省級優秀成果，《滬寧高速公路25年瀝青路面高效養護綜合技術研發與跟蹤驗證示範》項目獲評第十九屆交通企業協會現代化創新成果一等獎。**智慧賦能，發展同頻。**持續升級大流量管控系統，目前已實現全車道的動態管控，進一步提升大流量路段的通行效率和應急能力；以蘇州收費站、陽澄湖服務區為試點進行智慧升級，上線自助通行、停車誘導等多項功能，優化用戶高速出行體驗感；開發公司綜合營運管理全平台，構建數字中台，強化大數據分析能力，切實提升科學決策水平；穩步推進「準自由流」的全面鋪開，報告期內完成方案設計，預計新增自助車道60餘條。利用新型收費機器人代替傳統人工收費，預計單站平均節約人工成本超過20%。**綠色發展，先行先試。**以滬寧高速無錫段為試點，基於同一路段內交通流量與沿線噪聲的實時監測數據，建立經過實測數據驗證的交通量與噪聲影響的計算模型，量化分析交通流量對沿線噪聲的影響，為評估未來高速沿線噪聲影響水平提供技術支撐，為噪聲的治理與防控提供規劃決策的科學依據，續寫綠色發展新篇章。

## 第三節 管理層討論與分析

### 三. 經營情況的討論與分析(續)

#### 1. 路橋主業(續)

- <sup>1</sup> MQI：公路技術狀況指數(Maintenance Quality Indicator)，用於描述公路某一段路段的技術狀況和所需要的維護水平。MQI值90~100為極好，表示路面狀態優良，不需要大規模的修繕和翻新。
- <sup>2</sup> PQI：路面質量指數(Pavement Quality Index)，是一種評估道路表面質量的指標，通常用於評估公路的表面狀況。PQI值是根據道路表面的平整程度、縱橫坡度、裂縫和損傷等因素進行計算的。PQI值90~100為優秀。
- <sup>3</sup> 根據《公路橋樑技術狀況評定標準》(JTGT H21-2011)，橋樑總體技術狀況評定等級分為1類、2類、3類、4類、5類，其中，1類指橋樑全新狀態、功能完好，2類指橋樑有輕微缺損，對橋樑使用功能無影響。
- <sup>4</sup> QC：質量控制(Quality Control)指通過檢查、測試和其他技術手段，以確保產品或服務符合預期的質量標準。

#### 三是路橋運營情況方面。

本報告期，本公司及其子公司收費公路業務呈現穩中有進的發展態勢，經營路網通行量同比上升。受此影響，本集團實現通行費收入約人民幣4,522,386千元，同比增長約35.67%，通行費收入佔集團總營業收入約63.37%。報告期內，各路橋項目的運營數據如下：

項目	指標	報告期	去年同期	同比 (%)
滬寧高速	客車流量(輛/日)	<b>95,336</b>	48,209	97.76
	貨車流量(輛/日)	<b>18,891</b>	18,716	0.94
	流量合計(輛/日)	<b>114,228</b>	66,925	70.68
	日均收入(千元/日)	<b>14,296</b>	10,504	36.11
寧常高速	客車流量(輛/日)	<b>41,717</b>	23,854	74.88
	貨車流量(輛/日)	<b>12,194</b>	11,765	3.64
	流量合計(輛/日)	<b>53,910</b>	35,619	51.35
	日均收入(千元/日)	<b>2,690</b>	2,200	22.24

## 第三節 管理層討論與分析

### 三. 經營情況的討論與分析(續)

#### 1. 路橋主業(續)

##### 三是路橋運營情況方面。(續)

項目	指標	報告期	去年同期	同比 (%)
鎮溧高速	客車流量(輛/日)	<b>16,955</b>	8,250	105.51
	貨車流量(輛/日)	<b>6,297</b>	7,924	-20.53
	流量合計(輛/日)	<b>23,253</b>	16,174	43.76
	日均收入(千元/日)	<b>973</b>	983	-1.07
錫澄高速	客車流量(輛/日)	<b>71,157</b>	34,985	103.39
	貨車流量(輛/日)	<b>15,344</b>	13,409	14.43
	流量合計(輛/日)	<b>86,501</b>	48,394	78.74
	日均收入(千元/日)	<b>1,611</b>	1,102	46.10
廣靖高速	客車流量(輛/日)	<b>60,828</b>	30,429	99.90
	貨車流量(輛/日)	<b>14,947</b>	14,172	5.46
	流量合計(輛/日)	<b>75,775</b>	44,601	69.89
	日均收入(千元/日)	<b>756</b>	568	33.13
錫宜高速	客車流量(輛/日)	<b>28,428</b>	14,423	97.10
	貨車流量(輛/日)	<b>6,179</b>	6,423	-3.79
	流量合計(輛/日)	<b>34,608</b>	20,846	66.02
	日均收入(千元/日)	<b>1,305</b>	1,020	27.96
無錫環太湖公路	客車流量(輛/日)	<b>32,790</b>	12,898	154.23
	貨車流量(輛/日)	<b>3,691</b>	3,931	-6.11
	流量合計(輛/日)	<b>36,480</b>	16,829	116.77
	日均收入(千元/日)	<b>316</b>	195	61.83



## 第三節 管理層討論與分析

### 三. 經營情況的討論與分析(續)

#### 1. 路橋主業(續)

##### 三是路橋運營情況方面。(續)

項目	指標	報告期	去年同期	同比 (%)
江陰大橋	客車流量(輛/日)	<b>74,907</b>	36,709	104.06
	貨車流量(輛/日)	<b>21,728</b>	17,995	20.75
	流量合計(輛/日)	<b>96,635</b>	54,704	76.65
	日均收入(千元/日)	<b>3,294</b>	2,323	41.8
蘇嘉杭高速	客車流量(輛/日)	<b>47,783</b>	25,215	89.50
	貨車流量(輛/日)	<b>8,102</b>	8,072	0.37
	流量合計(輛/日)	<b>55,885</b>	33,287	67.89
	日均收入(千元/日)	<b>2,466</b>	1,771	39.22
沿江高速	客車流量(輛/日)	<b>44,877</b>	20,507	118.84
	貨車流量(輛/日)	<b>16,622</b>	16,711	-0.54
	流量合計(輛/日)	<b>61,498</b>	37,218	65.24
	日均收入(千元/日)	<b>5,195</b>	3,844	35.14
常嘉高速	客車流量(輛/日)	<b>35,288</b>	14,917	136.56
	貨車流量(輛/日)	<b>25,234</b>	25,998	-2.94
	流量合計(輛/日)	<b>60,523</b>	40,915	47.92
	日均收入(千元/日)	<b>1,220</b>	1,084	12.55
鎮丹高速	客車流量(輛/日)	<b>18,942</b>	10,934	73.25
	貨車流量(輛/日)	<b>2,914</b>	3,403	-14.35
	流量合計(輛/日)	<b>21,857</b>	14,336	52.46
	日均收入(千元/日)	<b>247</b>	201	22.76

## 第三節 管理層討論與分析

### 三. 經營情況的討論與分析(續)

#### 1. 路橋主業(續)

##### 三是路橋運營情況方面。(續)

項目	指標	報告期	去年同期	同比 (%)
常宜高速	客車流量(輛/日)	<b>25,562</b>	13,325	91.84
	貨車流量(輛/日)	<b>8,174</b>	7,741	5.59
	流量合計(輛/日)	<b>33,736</b>	21,066	60.15
	日均收入(千元/日)	<b>345</b>	278	23.95
宜長高速	客車流量(輛/日)	<b>16,359</b>	10,084	62.23
	貨車流量(輛/日)	<b>5,718</b>	7,145	-19.97
	流量合計(輛/日)	<b>22,077</b>	17,229	28.14
	日均收入(千元/日)	<b>358</b>	374	-4.33
五峰山大橋	客車流量(輛/日)	<b>30,750</b>	10,360	196.82
	貨車流量(輛/日)	<b>7,968</b>	4,498	77.14
	流量合計(輛/日)	<b>38,718</b>	14,858	160.59
	日均收入(千元/日)	<b>2,089</b>	990	111.05

註1：集團控制或參股的17個收費路橋項目，除上表列示的15個收費路橋項目外，還包括龍潭大橋及龍潭大橋北接線。其中，陸馬一級公路由錫宜高速合併運營，錫宜高速運營數據包含陸馬一級公路運營數據。陸馬一級公路於2022年9月獲得江蘇省政府批覆由無錫市政府回購，相關工作正在推進中。

註2：鎮溧高速因去年同期週邊部分高速公路封閉管控，車輛分流至鎮溧高速，基數相對較高，導致本報告期通行費收入同比下降。

註3：宜長高速受2022年11月溧廣高速溧陽至寧德江蘇段通車分流影響，通行費收入同比有所下降。

## 第三節 管理層討論與分析

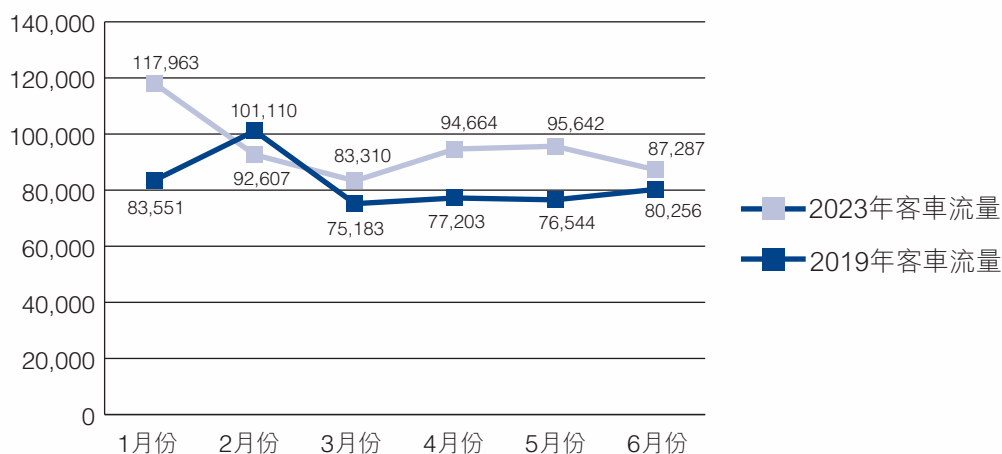
### 三. 經營情況的討論與分析(續)

#### 1. 路橋主業(續)

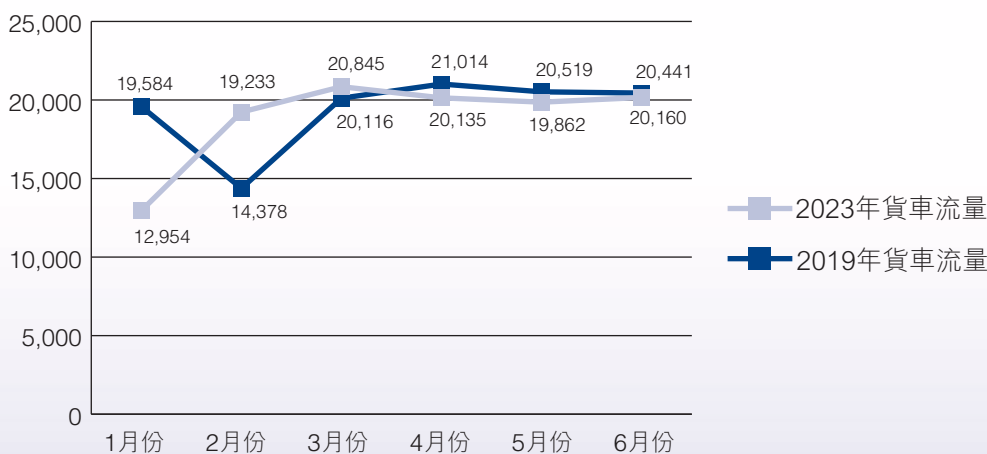
##### 三是路橋運營情況方面。(續)

報告期內，滬寧高速日均通行費收入約人民幣14,295.92千元，同比增長約36.11%。考慮到2020年至2022年高速公路車流量波動較大，公司將2023年1-6月滬寧高速客車、貨車流量、日均流量數據與2019年同期進行對比，具體如下圖所示：

滬寧高速客車日均折算全程交通流量對比



滬寧高速貨車日均折算全程交通流量對比



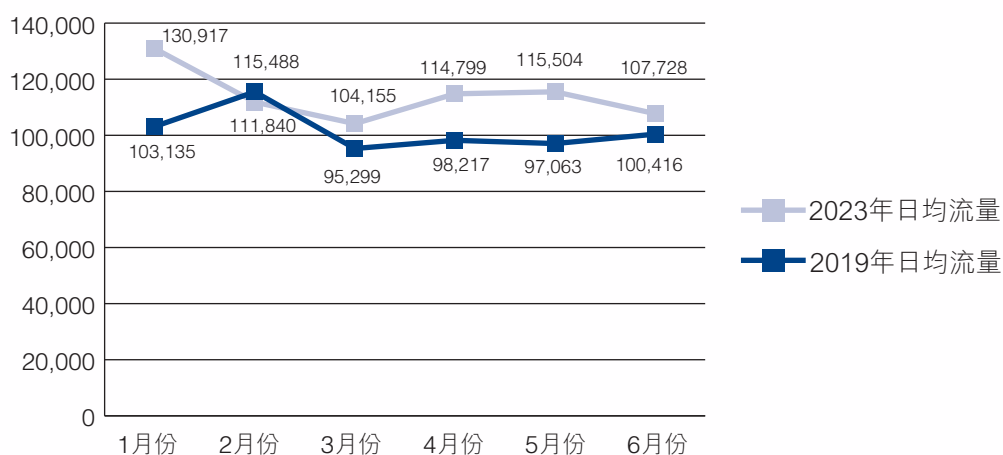
## 第三節 管理層討論與分析

### 三. 經營情況的討論與分析(續)

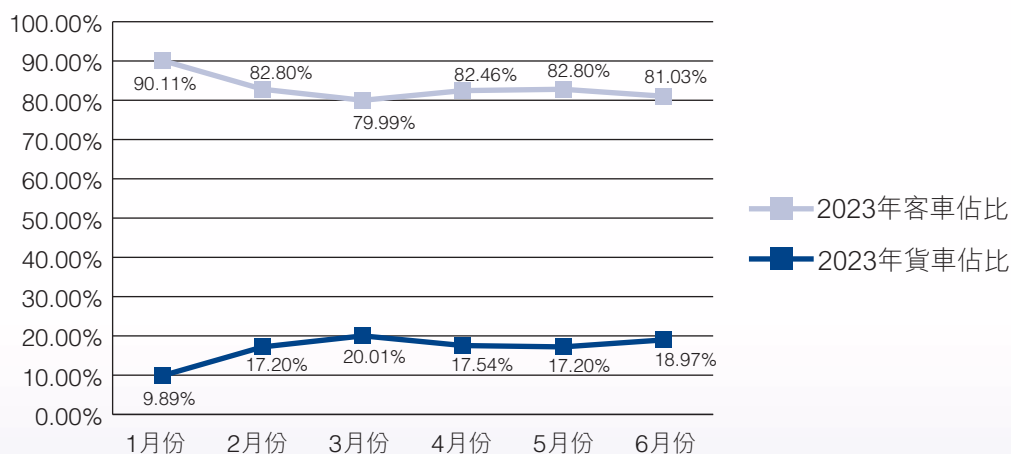
#### 1. 路橋主業(續)

三是路橋運營情況方面。(續)

滬寧高速日均折算全程交通流量對比



滬寧高速2023年1-6月客車、貨車通行量佔比



## 第三節 管理層討論與分析

### 三. 經營情況的討論與分析(續)

#### 2. 配套業務

**品牌建設亮點紛呈。**培育自營品牌，註冊知識產權，創新研發近30種專屬文創產品，多維度展現主題文化，持續強化品牌效應；對揚州廣陵主題服務區進行提檔升級，通過立體造型，文化牆、MG動畫<sup>5</sup>視頻宣傳等方式提升顧客場景式體驗感，提升服務區的辨識度和記憶度；深入運營服務區「大平台」招商模式，推出全國首家蘇果超市高速公路路網版本創新門店，提升服務區經營效益。**服務品質優化提升。**報告期內，完成滬寧高速全線加油站ETC無感支付系統雲網關、零管系統<sup>6</sup>、智慧加油機的升級迭代，在提升系統穩定性和數據傳輸效率的同時，進一步優化司乘體驗，服務公眾出行，賦能智慧交通。**低碳轉型步伐加快。**在「雙碳」目標引領下，公司以仙人山服務區為試點，開展零碳服務區建設探索，從建築節能、設備節能、能源轉型等多個維度設計改造方案，推動服務區實現零碳運營，著力促進高速公路行業運營「碳中和」，更好支撐構建新發展格局。

報告期內，集團配套服務業務實現收入約人民幣900,407千元，較去年同期增長101.11%。其中，服務區租賃業務收入約人民幣57,552千元，同比增長18.06%，主要由於去年同期部分服務區終止原租賃合同及根據國家相關政策減免租金；受油品銷量上升影響，油品銷售實現收入約人民幣831,146千元，同比增長112.94%，油品營業毛利潤同比增長261.36%。在油品銷售業務營業毛利潤同比增長的帶動下，配套服務業務營業毛利潤同比大幅上升。

<sup>5</sup> MG動畫：Motion Graphics(運動圖形)是一種將圖形設計與動畫技術相結合的創作形式。與傳統動畫不同，MG更注重新於使用圖形和文字來傳達信息和呈現概念，具有視覺衝擊力強、動感和吸引人的特點。

<sup>6</sup> 零管系統：指服務區加油站零售管理系統，用於對加油機進行管理、控制、數據採集和分析，收銀管理，支付管理，發票管理，進銷存管理等綜合性管理系統。



## 第三節 管理層討論與分析

### 三. 經營情況的討論與分析(續)

#### 3. 新能源業務

2022年，公司收購雲杉清能公司100%股權，佈局新能源產業。截至報告期末，雲杉清能公司併網項目總裝機容量達526.6兆瓦(含參股權益裝機量)，所持電站均已投產，報告期內共生產清潔能源電力4.8億千瓦時。雲杉清能公司結合江蘇省光伏項目資源稟賦實際情況，積極推進多個互通光伏項目的投資建設，在建項目總裝機容量約35.62兆瓦。此外，公司深入開展「交通+能源融合路徑與發展模式研究」的課題研究，深入研究現代交通能源供給新模式，構建江蘇高速碳資產運營管理平台，支撐江蘇高速路網全生命週期實現綠色低碳發展，助力江蘇高速實現碳達峰、碳中和。

自收購雲杉清能公司以來，其營收規模、盈利水平持續增長，體現出較高的成長性和穩定的收益性。報告期內，受益於天氣等因素影響，雲杉清能公司海上風電項目上網電量同比增加，集團實現電力銷售收入約人民幣351,428千元，同比增長約9.61%。

#### 4. 地產業務

集團房地產開發銷售由子公司寧滬置業公司、瀚威公司經營。報告期內，集團有序推進在建項目建設，積極推動存量項目去化。報告期內，集團結轉銷售收入約245,487千元，同比下降10.46%，主要由於地產項目交付規模小於上年同期。

房地產開發成本、開發成品參見「第十節財務報告」之「7、存貨」部分。

## 第三節 管理層討論與分析

### 三. 經營情況的討論與分析(續)

#### 5. 其他業務

**一是參股公司投資收益情況。**報告期內受益於路網通行量的增長，集團參股聯營路橋公司實現投資收益約人民幣353,694千元，同比增長約49.87%；參股聯營金融類公司實現投資收益約人民幣43,614千元，同比下降約30.27%。**二是其他權益工具及其他非流動金融資產收到分配情況。**報告期內，集團累計收到江蘇租賃公司及國創開元二期基金分紅約人民幣113,871千元，同比下降約71.39%，主要由於公司投資的江蘇銀行公司分紅時間較去年有所推遲。**三是子公司廣告經營、保理業務及管理服務等業務收益情況。**報告期內，該等業務實現收入約人民幣112,463千元，同比增長約52.67%，主要是子公司保理業務收入的增加和新增酒店服務收入。

**報告期內公司經營情況的重大變化，以及報告期內發生的對公司經營情況有重大影響和預計未來會有重大影響的事項**

適用       不適用



## 第三節 管理層討論與分析

### 四. 報告期內主要經營情況

#### (一) 主營業務分析

##### 1 財務報表相關科目變動分析表

單位：元 幣種：人民幣

科目	本期數	上年同期數	變動比例 (%)
營業收入	<b>7,136,011,953.47</b>	4,875,399,621.13	46.37
營業成本	<b>3,926,662,277.70</b>	2,795,363,467.49	40.47
銷售費用	<b>5,803,128.77</b>	6,093,714.35	-4.77
管理費用	<b>109,627,395.99</b>	103,023,993.20	6.41
財務費用	<b>533,463,186.75</b>	549,500,912.66	-2.92
研發費用	-	-	-
經營活動產生的現金流量淨額	<b>3,630,954,437.28</b>	2,323,712,815.35	56.26
投資活動產生的現金流量淨額	<b>-2,279,632,859.00</b>	-1,892,015,616.29	20.49
籌資活動產生的現金流量淨額	<b>-1,744,002,369.58</b>	-292,751,632.62	495.73
公允價值變動收益	<b>75,602,122.87</b>	35,105,006.37	115.36
投資收益	<b>613,519,419.63</b>	826,449,841.39	-25.76
資產處置收益	<b>4,789,530.84</b>	29,346,091.26	-83.68
所得稅	<b>628,491,894.66</b>	447,454,541.12	40.46
其他綜合收益的稅後淨額	<b>110,717,755.28</b>	741,931,098.21	-85.08

註： 上年度數據進行追溯調整，詳見本報告「第二節 公司簡介和主要財務指標一七、公司主要會計數據和財務指標」中的追溯調整或重述的原因說明

**營業收入變動原因說明：** 主要由於本報告期受益於經營路網通行量上升等因素影響，公司路橋主業經營收入相應增長；以及對路橋項目的建設投入同比增加，建造期收入相應增長所致。

## 第三節 管理層討論與分析

### 四. 報告期內主要經營情況(續)

#### (一) 主營業務分析(續)

##### 1 財務報表相關科目變動分析表(續)

**營業成本變動原因說明：**主要由於本報告期受交通流量上升影響，公路經營權攤銷相應增長；油品銷量增加，油品採購成本相應增長；以及建造期成本同比增加所致。

**銷售費用變動原因說明：**主要由於本報告期子公司地產項目銷售佣金及廣告宣傳費同比減少。

**管理費用變動原因說明：**主要由於本報告期人工成本的剛性增長。

**財務費用變動原因說明：**主要由於本報告期通過積極有效的融資措施，公司利息費用化的有息債務綜合借貸利率同比降低，財務費用相應減少。

**研發費用變動原因說明：**無。

**經營活動產生的現金流量淨額變動原因說明：**主要由於本報告期受路網通行量上升影響，主營業務收入較去年同期強勁增長。

**投資活動產生的現金流量淨額變動原因說明：**主要由於本報告期對在建路橋項目的建設投入同比增加。

**籌資活動產生的現金流量淨額變動原因說明：**主要由於本報告期公司淨償還債務同比增加。

**公允價值變動收益變動原因說明：**主要由於本報告期子公司持有的其他非流動金融資產公允價值增值額同比增加所致。

## 第三節 管理層討論與分析

### 四. 報告期內主要經營情況(續)

#### (一) 主營業務分析(續)

##### 1 財務報表相關科目變動分析表(續)

**投資收益變動原因說明：**主要由於本報告期江蘇銀行公司分紅時間較去年有所推遲，導致投資收益同比減少。截至本報告日，公司已於2023年7月收到江蘇銀行公司分紅款。

**資產處置收益變動原因說明：**主要由於去年同期對環太湖高速公路南泉收費站進行了資產處置。

**所得稅變動原因說明：**主要由於本報告期集團應納稅所得額同比增加所致。

**其他綜合收益的稅後淨額變動原因說明：**主要由於本報告期集團持有的其他權益工具投資公允價值下降，導致其他綜合收益同比減少。

### 第三節 管理層討論與分析

#### 四. 報告期內主要經營情況(續)

##### (一) 主營業務分析(續)

##### 1 財務報表相關科目變動分析表(續)

##### (1) 主營業務分行業、分地區情況

單位：元 幣種：人民幣

分行業	主營業務分行業情況					
	營業收入	營業成本	毛利率 (%)	營業收入 比上年增減 (%)	營業成本 比上年增減 (%)	毛利率比上年增減 (%)
<b>收費公路</b>	4,522,385,502.88	1,605,164,730.55	64.51	35.67	9.74	增加8.39個百分點 <sup>(註2)</sup>
滬寧高速	2,587,561,515.16	819,032,856.47	68.35	36.11	17.47	增加5.02個百分點
廣靖高速及錫澄高速	428,290,778.80	100,115,895.57	76.62	41.69	-43.57	增加35.32個百分點
寧常高速及鎮溧高速	662,912,930.57	227,251,943.36	65.72	15.04	-4.94	增加7.21個百分點
錫宜高速及無錫環太湖公路	293,529,522.24	187,787,993.95	36.02	33.41	66.41	減少12.69個百分點 <sup>(註2)</sup>
鎮丹高速	44,766,021.04	35,468,758.43	20.77	22.76	28.18	減少3.35個百分點
常宜高速	62,422,260.18	51,664,516.37	17.23	23.95	12.48	增加8.43個百分點
宜長高速	64,826,188.79	47,053,251.95	27.42	-4.33	-26.51	增加21.90個百分點
五峰山大橋	378,076,286.10	136,789,514.45	63.82	111.05	38.84	增加18.82個百分點
<b>配套服務</b>	900,406,623.93	892,236,576.39	0.91	101.11	75.92	增加14.19個百分點 <sup>(註3)</sup>
<b>地產銷售</b>	245,487,117.95	168,806,371.56	31.24	-10.46	-17.01	增加5.42個百分點 <sup>(註4)</sup>
<b>電力銷售</b>	351,427,537.00	171,257,113.09	51.27	9.61	8.02	增加0.72個百分點
<b>建造期收入/成本</b>	1,003,842,165.73	1,003,842,165.73	-	135.74	135.74	-
<b>其他業務</b>	112,463,005.98	85,355,320.38	24.10	52.67	126.47	減少24.73個百分點 <sup>(註5)</sup>
<b>合計</b>	<b>7,136,011,953.47</b>	<b>3,926,662,277.70</b>	<b>44.97</b>	<b>46.37</b>	<b>40.47</b>	<b>增加2.31個百分點</b>



## 第三節 管理層討論與分析

### 四. 報告期內主要經營情況(續)

#### (一) 主營業務分析(續)

##### 1 財務報表相關科目變動分析表(續)

##### (1) 主營業務分行業、分地區情況(續)

註1： 上表數據不包含本集團各分部間提供公路管理服務發生的收入、成本金額，原因是集團間的活動在合併時被抵銷賬目。

註2： 本報告期，本集團收費公路業務受經營路網通行量上升影響，通行費收入增加，收費公路業務毛利率較上年同期增長。受本報告期環太湖高速公路大修影響，環太湖高速公路道路養護成本同比增加，收費業務毛利率相應減少。

註3： 本報告期油品銷量上升及成品油成交價差增加，受此影響配套服務業務毛利率同比增長。

註4： 去年同期子公司地產已交付項目工程結算，成本相對較高，受此影響本報告期地產銷售業務毛利率同比增長。

註5： 子公司寧滬置業公司酒店項目於2023年1月開業，目前處於運營初期，收入尚待培育，受此影響本報告期其他業務營業毛利率同比下降。

主營業務分行業、分產品、分地區、分銷售模式情況的說明

報告期內，集團主營業務分佈於江蘇省內。

## 第三節 管理層討論與分析

### 四. 報告期內主要經營情況(續)

#### (一) 主營業務分析(續)

##### 1 財務報表相關科目變動分析表(續)

##### (2) 成本分析表

報告期內，累計營業成本支出約人民幣3,926,662千元，同比增長約40.47%。各業務類別成本構成情況如下：

單位：元 幣種：人民幣

分行業	成本構成項目	本期金額	本期佔 總成本比例 (%)	分行業情況		本期金額 較上年同期 變動比例 (%)	情況說明
				上年同期金額	上年同期 佔總成本比例 (%)		
收費公路	-	1,605,164,730.55	40.88	1,462,722,579.91	52.33	9.74	
-	折舊和攤銷	954,304,730.65	24.31	768,758,316.02	27.50	24.14	主要由於本報告期路網交通流量上升，公路經營權攤銷相應增加。
-	養護成本	174,640,422.72	4.45	243,723,517.25	8.72	-28.34	主要由於去年同期錫澄高速公路大修，基數相對較高所致。
-	系統維護成本	14,177,289.43	0.36	8,592,409.06	0.31	65.00	主要由於本報告期開展收費通訊監控系統升級行動所致。
-	徵收成本	81,445,797.62	2.07	69,282,647.97	2.48	17.56	主要由於本報告期通行費收入增長，路網管理費相應增加，導致徵收成本同比增長。
-	人工成本	380,596,490.13	9.69	372,365,689.61	13.32	2.21	
配套服務	-	892,236,576.39	22.72	507,196,431.13	18.14	75.92	
-	原材料	698,075,314.79	17.78	335,660,746.87	12.01	107.97	主要由於本報告期油品銷量上升，油品採購成本相應增加。
-	折舊及攤銷	33,815,677.22	0.86	32,592,116.54	1.16	3.75	

## 第三節 管理層討論與分析

### 四. 報告期內主要經營情況(續)

#### (一) 主營業務分析(續)

##### 1 財務報表相關科目變動分析表(續)

##### (2) 成本分析表(續)

分行業	成本構成項目	本期金額	本期佔 總成本比例 (%)	分行業情況		本期金額 較上年同期 變動比例 (%)	情況說明
				上年同期金額	佔總成本比例 (%)		
-	人工成本	106,450,533.91	2.71	105,028,080.99	3.76	1.35	
-	其他成本	53,895,050.47	1.37	33,915,486.73	1.21	58.91	主要由於去年同期部分服務區封閉管控，相關成本發生較少所致。
地產銷售	-	168,806,371.56	4.30	203,395,286.20	7.28	-17.01	主要由於本報告期子公司地產項目交付規模小於上年同期所致。
電力銷售	-	171,257,113.09	4.36	158,537,917.77	5.67	8.02	主要由於本報告期子公司上網電量同比增加所致。
建造期成本	-	1,003,842,165.73	25.57	425,821,793.86	15.23	135.74	主要由於本報告期對路橋項目的建設投入同比增加所致。
其他業務	-	85,355,320.38	2.17	37,689,458.62	1.35	126.47	主要由於子公司保理業務利息支出和酒店項目運營成本同比增加。

## 第三節 管理層討論與分析

### 四. 報告期內主要經營情況(續)

#### (一) 主營業務分析(續)

##### 2 本期公司業務類型、利潤構成或利潤來源發生重大變動的詳細說明

適用  不適用

#### (二) 非主營業務導致利潤重大變化的說明

適用  不適用

#### (三) 資產、負債情況分析

適用  不適用

##### 1. 資產及負債狀況

單位：元 幣種：人民幣

項目名稱	本期期末數	本期期末數佔 總資產的比例 (%)	上年期末數	上年期末數佔 總資產的比例 (%)	本期期末金額 較上年期末 變動比例 (%)	情況說明
貨幣資金	541,524,063.19	0.68	932,931,344.38	1.19	-41.95	主要是本報告期集團利用自有資金歸還部分借款所致。
應收款項	1,291,463,472.50	1.62	1,127,669,970.08	1.44	14.52	主要是本報告期末應收上網車站國家補貼款項較期初增加。
存貨	2,403,919,945.96	3.01	2,585,018,115.85	3.29	-7.01	主要是本報告期子公司地產項目交付結轉所致。

### 第三節 管理層討論與分析

#### 四. 報告期內主要經營情況(續)

##### (三) 資產、負債情況分析(續)

##### 1. 資產及負債狀況(續)

項目名稱	本期期末數	本期期末數佔 總資產的比例 (%)	上年期末數	上年期末數佔 總資產的比例 (%)	本期期末金額 較上年期末 變動比例 (%)	情況說明
長期股權投資	11,527,519,206.01	14.45	11,089,989,971.83	14.13	3.95	增加的主要是本報告期聯營企業貢獻的投資收益。
固定資產	7,784,659,466.21	9.76	8,045,978,815.98	10.26	-3.25	主要是本報告期計提折舊所致。
短期借款	1,876,265,454.69	2.35	2,434,124,067.61	3.10	-22.92	主要是本報告期金融機構短期借款較期初減少。
合同負債	63,256,223.45	0.08	162,928,919.15	0.21	-61.18	主要是本報告期子公司地產項目交付結轉所致。
長期借款	16,543,565,723.06	20.73	16,053,597,366.94	20.46	3.05	主要是本報告期在建路橋項目借款和其他銀行長期借款較期初增加。
交易性金融資產	4,756,944,083.24	5.96	3,474,620,148.26	4.43	36.91	主要是本報告期末集團持有的理財產品較期初增加。

### 第三節 管理層討論與分析

#### 四. 報告期內主要經營情況(續)

##### (三) 資產、負債情況分析(續)

##### 1. 資產及負債狀況(續)

項目名稱	本期期末數	本期期末數佔 總資產的比例 (%)	上年期末數	上年期末數佔 總資產的比例 (%)	本期期末金額 較上年期末 變動比例 (%)	情況說明
應收票據	1,550,000.00	0.00	950,000.00	0.00	63.16	主要是本報告期末子公司應收銀行承兌匯票較期初增加。
預付款項	20,388,590.21	0.03	7,737,346.20	0.01	163.51	主要是本報告期末預付油品款較期初增加。
其他應收款	90,045,437.12	0.11	62,758,902.02	0.08	43.48	增加的主要是本報告期聯營公司已宣告發放尚未支付的現金股利。
應付票據	283,840,000.00	0.36	366,000,000.00	0.47	-22.45	主要是本報告期末子公司保理公司開具的銀行承兌匯票較期初減少。
其他應付款	2,679,752,285.45	3.36	288,042,394.72	0.37	830.33	增加的主要是本報告期末已宣告發放尚未支付的現金股利。
一年內到期的非流動負債	2,557,897,625.48	3.21	1,815,208,560.25	2.31	40.91	主要是本報告期將一年內到期的長期借款及應付債券調入所致。



### 第三節 管理層討論與分析

#### 四. 報告期內主要經營情況(續)

##### (三) 資產、負債情況分析(續)

##### 1. 資產及負債狀況(續)

項目名稱	本期期末數	本期期末數佔 總資產的比例 (%)	上年期末數	上年期末數佔 總資產的比例 (%)	本期期末金額 較上年期末 變動比例 (%)	情況說明
其他流動負債	4,439,659,065.80	5.56	5,359,728,092.37	6.83	-17.17	主要是本報告期兌付超短期融資券，餘額較期初減少。
應付債券	8,978,499,843.30	11.25	9,972,337,481.34	12.71	-9.97	主要是本報告期將一年內到期的應付債券調整所致。
專項儲備	2,041,483.04	0.00	577,468.02	0.00	253.52	主要是本報告期子公司計提的安全生產費。
總資產	79,787,685,491.34	100.00	78,458,345,074.07	100.00	1.69	
總資產負債率	51.72%	-	51.63%	-	增加0.09個百分點	
淨資產負債率	107.11%	-	106.74%	-	增加0.37個百分點	

##### 其他說明

本報告期內，本集團於任何一家銀行購買的理財產品累計金額餘額不達或超過總資產(根據上市規則調整減少應付股利)或市值5%。

有關總資產負債率計算基準為：負債／總資產；淨資產負債率計算基準為：負債／股東權益。

## 第三節 管理層討論與分析

### 四. 報告期內主要經營情況(續)

#### (三) 資產、負債情況分析(續)

##### 2. 境外資產情況

適用  不適用

##### (1) 資產規模

其中：境外資產15,005.61(單位：元 幣種：美元)，佔總資產的比例為0.000131%。

境外資產主要為寧滬國際公司報告期末結餘的貨幣資金及應收賬款。

##### (2) 境外資產佔比較高的相關說明

適用  不適用

其他說明

無。

##### 3. 截至報告期末主要資產受限情況

適用  不適用

單位：元 幣種：人民幣

項目	報告期末賬面價值	受限原因
銀行存款		- 客戶按揭保證金
銀行存款		- 預售監管資金
銀行存款	9,192,000.00	票據保證金
無形資產	24,134,633,285.17	高速公路收費經營權質押
應收賬款	725,606,629.13	應收電費收費權質押
合計	<u>24,869,431,914.30</u>	

## 第三節 管理層討論與分析

### 四. 報告期內主要經營情況(續)

#### (三) 資產、負債情況分析(續)

##### 3. 截至報告期末主要資產受限情況(續)

###### (1) 銀行存款受限情況說明

報告期末，本集團其他貨幣資金為票據保證金人民幣9,192千元，係金融機構根據監管規定，對以龍潭大橋公司為出票人的商業匯票按照比例收取的保證金。

###### (2) 無形資產受限情況說明

本集團控股子公司廣靖錫澄公司以廣靖高速公路收費經營權作為質押，與中國工商銀行無錫分行簽訂總額為人民幣1,200,000千元的借款合同。截至本報告期末，借款餘額為人民幣330,000千元。

本集團控股子公司五峰山大橋公司以五峰山大橋公路部分及南北接線收費經營權作為質押，與中國建設銀行江蘇省直屬支行、國家開發銀行江蘇省分行、交通銀行江蘇省分行、中國郵政儲蓄銀行南京分行、中國工商銀行南京城南支行、招商銀行南京分行簽訂總額分別為人民幣2,000,000千元、2,500,000千元、1,500,000千元、1,200,000千元、1,500,000千元、2,500,000千元的借款合同。截至本報告期末，借款餘額分別為人民幣1,559,500千元、366,500千元、862,740千元、975,546千元、357,500千元、1,168,000千元。

本集團控股子公司龍潭大橋公司以龍潭過江通道收費經營權作為質押，與國家開發銀行江蘇省分行、招商銀行江蘇省分行、中國銀行江蘇省分行簽訂總額分別為人民幣2,000,000千元、1,000,000千元、1,200,000千元的借款合同。截至本報告期末，借款餘額分別為人民幣51,000千元、200,000千元、100,000千元。

本集團控股子公司龍潭大橋公司以龍潭北接線收費經營權作為質押，與國家開發銀行江蘇省分行簽訂總額為人民幣1,000,000千元的借款合同。截至本報告期末，借款餘額為人民幣1,000千元。

## 第三節 管理層討論與分析

### 四. 報告期內主要經營情況(續)

#### (三) 資產、負債情況分析(續)

##### 3. 截至報告期末主要資產受限情況(續)

##### (2) 無形資產受限情況說明(續)

本集團控股子公司常宜公司以常宜高速公路收費經營權作為質押，與中國郵政儲蓄銀行南京分行、中國農業銀行無錫城中支行、中國工商銀行無錫分行簽訂總額分別為人民幣500,000千元、382,900千元、2,000,000千元的借款合同。截至本報告期末，借款餘額為人民幣48,310千元、360,000千元、550,500千元。

本集團控股子公司宜長公司以宜長高速公路收費經營權作為質押，與中國郵政儲蓄銀行南京分行、中國工商銀行無錫分行、國家開發銀行江蘇分行、交通銀行簽訂總額分別為人民幣500,000千元、2,400,000千元、2,000,000千元、300,000千元的借款合同。截至本報告期末，借款餘額分別為人民幣377,660千元、475,000千元、378,000千元、93,340千元。

##### (3) 應收賬款受限情況說明

本集團控股子公司如東公司與國家開發銀行江蘇省分行簽訂總額為人民幣4,000,000千元的借款合同，並於2023年3月簽訂變更協議，修訂借款總額為人民幣2,663,000千元。該借款合同除由本公司提供擔保外，還以項目電費收費權作為質押保證。截至本報告期末，借款餘額為人民幣2,497,000千元。

##### 4. 其他說明

適用  不適用

## 第三節 管理層討論與分析

### 四. 報告期內主要經營情況(續)

#### (三) 資產、負債情況分析(續)

##### 4. 其他說明(續)

##### (1) 投資支出情況

本報告期，本集團已實施計劃中的投資支出約人民幣1,122,268千元，較上年同期人民幣789,694千元增加約人民幣332,574千元，增幅約42.11%，主要由於本集團本報告期對路橋項目建設投資同比增加。於本報告期，本集團實施的投資項目及金額：

投資項目名稱	金額 (人民幣元)
龍潭大橋及北接線項目	745,854,596.29
錫宜高速南段擴建項目	257,987,569.44
投資蘇交控清能宿遷有限公司(註)	100,000.00
投資蘇交控清能江蘇有限公司(註)	22,117,000.00
投資常州金壇禾一新能源科技有限公司(註)	1,904,000.00
服務區與收費站改擴建	2,409,419.83
三大系統及信息化建設項目	2,747,001.78
光伏發電項目	23,631,650.63
集團其他資本支出	65,516,704.95
合計	<u>1,122,267,942.92</u>

註： 此三項為本公司對子公司的資本金投資。

##### (2) 資本結構及償債能力

集團注重維持合理的資本結構和不斷提升盈利能力，以保持集團良好的信用評級和穩健的財務狀況。報告期末負債總額約人民幣41,263,508千元，本集團總資產負債率約為51.72%，較上期期末增加約0.09個百分點。基於集團穩定和充沛的經營現金流以及良好的融資及資金管理能力，管理層認為報告期末財務槓桿比率處於安全的水平。

## 第三節 管理層討論與分析

### 四. 報告期內主要經營情況(續)

#### (三) 資產、負債情況分析(續)

##### 4. 其他說明(續)

##### (3) 財務策略及融資安排

報告期內，集團積極拓寬融資渠道，調整債務結構，降低融資成本，通過積極的融資策略滿足了運營管理和項目投資的資金需求並有效控制了融資成本。本集團借款需求不存在季節性影響。本報告期新增直接融資金額為人民幣9,424,000.00千元。於2023年6月30日，本集團的借款金額為人民幣19,786,155.99千元，其中5,334,923.03千元為固定利率借款。截至報告期末有息債務本金餘額約人民幣34,112,331.05千元，較期初減少約人民幣1,314,326.43千元，其中短期有息債務佔比約18.39%，長期有息債務佔比約81.61%，集團有息債務綜合借貸成本約為3.26%，同比降低約0.32個百分點，低於當期貸款市場報價利率(LPR)約0.78個百分點(以上金額未包含利息)。報告期主要的融資活動的信息見第九節債券相關情況內的表述。

##### (4) 信用政策

為降低信用風險，本集團控制信用額度、進行信用審批，並執行其他監控程序以確保採取必要的措施回收到期債權。此外，本集團於每個資產負債表日根據應收款項的回收情況，計提充分的信用減值準備。因此，管理層認為所承擔的信用風險較低。

##### (5) 或有事項

本集團子公司寧滬置業公司和瀚威公司按房地產經營慣例為商品房承購人按揭貸款提供連帶責任的保證擔保，擔保責任自保證合同生效之日起，至商品房承購人所購住房的房地產抵押登記手續完成並將房屋他項權證交銀行執收之日止。截至2023年6月30日，尚未結清的擔保金額約為人民幣181,504千元。



## 第三節 管理層討論與分析

### 四. 報告期內主要經營情況(續)

#### (三) 資產、負債情況分析(續)

##### 4. 其他說明(續)

##### (6) 外匯風險

本集團目前主要經營業務均在中國，除了H股股息支付外，本集團的經營收入和主要資本支出以人民幣結算，沒有外幣投資，不存在重大外匯風險。本集團於1998年獲得9,800千美元西班牙政府貸款，年息為2%，逐年還本付息，於2027年7月18日到期。截至2023年6月30日，該貸款餘額折合人民幣約為9,846千元，本集團並未就此作出任何外匯對沖安排，匯率波動對集團業績無重大影響。

#### (四) 投資狀況分析

##### 1. 對外股權投資總體分析

適用       不適用

報告期內，本集團未發生重大的股權投資。重大的非股權投資主要是路橋項目建設，以公允價值計量的金融資產具體情況如下：

##### (1) 重大的股權投資

適用       不適用

## 第三節 管理層討論與分析

### 四. 報告期內主要經營情況(續)

#### (四) 投資狀況分析(續)

##### 1. 對外股權投資總體分析(續)

##### (2) 重大的非股權投資

適用       不適用

**路橋項目建設投資。**報告期內，集團繼續高效、有序推進在建路橋項目建設。2023年上半年，龍潭大橋項目投資建設資金約人民幣3.51億元，累計投入建設資金約人民幣34.87億元，佔項目總投資的55.76%。龍潭大橋北接線項目投資建設資金約人民幣3.94億元，累計投入建設資金約人民幣20.4億元，佔項目總投資的29.21%。錫宜高速公路南段擴建項目本報告期內投資建設資金約人民幣2.58億元，累計投入建設資金約人民幣8.75億元，佔項目總投資的11.28%。

## 第三節 管理層討論與分析

### 四. 報告期內主要經營情況(續)

#### (四) 投資狀況分析(續)

##### 1. 對外股權投資總體分析(續)

##### (3) 以公允價值計量的金融資產

適用  不適用

單位：萬元 幣種：人民幣

資產類別	期初數	本期公允價值 變動損益	計入權益的	本期計提 的減值	本期 購買金額	本期出售/ 贖回金額	其他變動	期末數
			累計公允 價值變動					
私募基金	240,471.52	4,233.06	0.00	0.00	-	1,903.98	0.00	242,800.60
股票	698,944.81	-	11,764.02	0.00	-	-	0.00	710,708.83
其他	394,726.07	3,327.15	-	0.00	870,207.56	742,108.25	0.00	526,152.53
合計	<u>1,334,142.40</u>	<u>7,560.21</u>	<u>11,764.02</u>	<u>0.00</u>	<u>870,207.56</u>	<u>744,012.23</u>	<u>0.00</u>	<u>1,479,661.96</u>

註： 私募基金包含本報告期公司持有的國創開元二期基金、中北致遠基金、洛德匯智基金。詳細情況見下述「私募基金投資情況」。

股票包含本報告期公司持有的江蘇銀行公司、江蘇租賃公司股票。詳細情況見下表「證券投資情況」。

其他包含本報告期公司持有的富安達優勢成長基金、理財產品、江蘇租賃公司可轉債等。報告期內，子公司寧滬投資公司持有在2011年購入的基金—富安達優勢成長基金，報告期初該基金共計約1,000萬份，淨值約人民幣30,613千元，其中投資成本約人民幣9,999千元，本報告期公允價值增加約1,331千元，累計公允價值增加約人民幣21,945千元。

## 第三節 管理層討論與分析

### 四. 報告期內主要經營情況(續)

#### (四) 投資狀況分析(續)

##### 1. 對外股權投資總體分析(續)

##### (3) 以公允價值計量的金融資產(續)

證券投資情況

適用  不適用

單位：萬元 幣種：人民幣

證券品種	證券代碼	證券簡稱	最初投資成本	資金來源	期初賬面價值	本期	計入權益的	本期	本期	本期	期末	
						公允價值	累計公允價值					
股票	600919	江蘇銀行	462,953.09	自有資金	570,712.81	-	4,697.22	-	-	-	575,410.03	其他權益工具投資
股票	600901	江蘇金租	27,089.85	自有資金	128,232.00	-	7,066.80	-	-	8,190.00	135,298.80	其他權益工具投資
合計	/	/	490,042.94	/	698,944.81	-	11,764.02	-	-	8,190.00	710,708.83	/

註：2023年6月30日，本集團持有江蘇銀行公司(股票代碼：600919)的78,287.08萬股，市值約人民幣575,410.038萬元，佔本集團資產總值的約7.21%。江蘇銀行公司於2007年1月24日掛牌開業，是全國19家系統重要性銀行之一、江蘇省內最大法人銀行。截至2023年一季度末，江蘇銀行公司資產總額突破3萬億元，營收和淨利潤繼續保持雙位數增長，在英國《銀行家》雜誌(The Banker)發佈的「2023年全球銀行1000強」榜中排名第68位，蟬聯全球銀行百強。2023年2月，江蘇銀行公司當選聯合國環境署金融倡議組織銀行理事會中東亞地區理事代表，成為該地區入選金融倡議組織銀行理事會的唯一金融機構。本公司自2013年起持續投資江蘇銀行公司股權，持續取得現金紅利，增厚公司利潤水平。江蘇銀行公司近年來業績穩健，集團投資江蘇銀行公司是基於公司對其未來發展的信心和價值成長的認可，有利拓展公司盈利渠道，為廣大股東創造更大的價值。

## 第三節 管理層討論與分析

### 四. 報告期內主要經營情況(續)

#### (四) 投資狀況分析(續)

##### 1. 對外股權投資總體分析(續)

##### (3) 以公允價值計量的金融資產(續)

證券投資情況的說明

適用  不適用

私募基金投資情況

適用  不適用

私募基金包含本報告期公司持有的國創開元二期基金、中北致遠基金、洛德匯智基金。報告期內，寧滬投資公司持有在2016年認購的國創開元二期基金，報告期初淨值約人民幣1,686,932千元，投資成本人民幣1,113,021千元，報告期內收回投資人民幣19,040千元，投資收益約人民幣31,971千元，報告期末淨值為約人民幣1,692,695千元，本報告期公允價值增加約人民幣24,803千元，累計公允價值增加約人民幣598,714千元。報告期內，寧滬投資公司持有在2019年認購的中北致遠基金，報告期初淨值約人民幣253,903千元，投資成本為人民幣270,000千元，報告期末淨值為約人民幣253,935千元，本報告期公允價值增加約人民幣32千元，累計公允價值減少約人民幣16,065千元。報告期內，寧滬投資公司持有2020年認購的洛德匯智基金，報告期初淨值約人民幣463,880千元，投資成本人民幣500,000千元，報告期末淨值約人民幣481,376千元，本報告期公允價值增加約人民幣17,496千元，累計公允價值減少約人民幣18,624千元。

## 第三節 管理層討論與分析

### 四. 報告期內主要經營情況(續)

#### (四) 投資狀況分析(續)

##### 1. 對外股權投資總體分析(續)

##### (3) 以公允價值計量的金融資產(續)

衍生品投資情況

適用  不適用

#### (五) 重大資產和股權出售

適用  不適用

2023年2月17日，經本公司第十屆董事會第十五次會議同意，本公司全資子公司寧滬投資公司將其持有的保理公司100%股權轉讓給江蘇交控和雲杉資本。2023年2月27日，本公司全資子公司寧滬投資公司、保理公司與江蘇交控、雲杉資本簽署了《股權轉讓協議》，根據國有資產管理部門備案後的評估結果，本次交易價格為人民幣34,600萬元，其中：江蘇交控80%標的股權的轉讓對價為人民幣27,680萬元；雲杉資本20%標的股權的轉讓對價為人民幣6,920萬元。本次轉讓完成後，本公司將不再持有保理公司的股權，不再將其納入本公司合併報表範圍。詳見本公司於2023年2月27日發佈的公告。2023年7月，廣州市地方金融監督管理局批覆同意辦理保理公司股東變更。截至報告日，寧滬投資公司已收到保理公司全部股權轉讓款34,600萬元，雙方完成交割，目前正在辦理工商變更手續。

#### (六) 主要控股參股公司分析

適用  不適用

### 第三節 管理層討論與分析

#### 四. 報告期內主要經營情況(續)

##### (六) 主要控股參股公司分析(續)

##### 1. 重要附屬公司經營情況

單位：元 幣種：人民幣

公司名稱	主要業務	投資成本	公司權益 %	總資產	淨資產	淨利潤	佔本公司 淨利潤的 比重 %	淨利潤 同比增減 %
廣靖錫澄公司	高速公路建設、管理、養護及收費等	2,125,000,000	85	15,726,731,926.23	8,952,959,895.06	456,934,752.50	17.66	81.47
鎮丹公司	高速公路興建、管理、養護及收費	423,910,000	70	1,640,488,051.24	378,916,403.22	-18,952,643.77	-	5.57
五峰山大橋公司	高速公路興建、管理、養護及收費	3,112,980,000	64.5	12,369,932,448.48	4,629,256,006.09	93,871,329.41	3.63	-
寧滬投資公司	各類基礎設施、實業與產業的投資	2,154,434,377.98	100	4,074,274,383.89	3,336,398,706.18	79,356,736.71	3.07	76.12
寧滬置業公司	房地產開發與經營、諮詢	500,000,000	100	2,473,346,230.16	1,241,355,685.37	638,939.51	0.02	-97.05
瀚威公司	房地產開發與經營	374,499,800	100	1,519,268,864.81	248,863,854.31	10,350,092.07	0.40	-
揚子江管理公司	高速公路興建、管理、養護等	50,000,000	100	58,937,334.51	54,104,966.85	680,018.87	0.03	-31.18
龍潭大橋公司	高速公路興建、管理、養護及收費	1,937,260,000	57.33	5,613,293,377.14	3,698,808,845.04	50,704.77	-	-93.61
寧滬國際公司	境外基礎設施投資	732,310.87	100	104,508.88	19,102.61	-609.29	-	-97.17
長江商能公司	高速公路服務區等配套設施經營管理	100,000,000.00	100	101,000,827.23	100,453,476.23	750,984.31	0.03	-
雲杉清能公司	光伏發電、風力發電的投資、開發、運營管理	2,041,782,181.20	100	6,836,073,488.42	2,754,106,554.45	138,222,916.65	5.34	37.01

註1：本報告期，受益於集團經營路網通行量上升影響，集團內路橋板塊子公司廣靖錫澄公司、五峰山大橋公司經營業績同比均有較大幅度增長。

註2：本報告期寧滬投資公司持有的其他非流動金融資產公允價值增值額及分紅較去年同期均有所增加，受此影響淨利潤同比增長。

註3：寧滬置業公司、瀚威公司的經營及業績變動情況見本報告「地產業務」部分的說明。

註4：受益於天氣等因素影響，雲杉清能公司海上風電項目上網電量較去年同期增加，在此帶動下，其經營業績同比增長。



## 第三節 管理層討論與分析

### 四. 報告期內主要經營情況(續)

#### (六) 主要控股參股公司分析(續)

##### 2. 重要聯營公司經營情況

報告期內，參股聯營公司貢獻投資收益約人民幣461,732千元，同比增長約35.26%，主要由於在路網通行量上升的帶動下，聯營公司中佔比較大的路橋板塊企業經營業績同比大幅增長。部分重要聯營企業經營業績如下：

單位：元 幣種：人民幣

公司名稱	主要業務	投資成本	本公司應佔 股本權益 %	歸屬於聯營企業 股東的淨利潤	貢獻的 投資收益	佔本公司 淨利潤的比重 %	同比增減 %
蘇州高速公司	主要負責蘇嘉杭高速、常嘉高速的管理和經營業務	957,700,163.00	23.86	272,270,000.05	64,963,622.00	2.51	32.54
揚子大橋公司	主要負責江陰大橋的管理和經營	631,159,243.00	26.66	689,999,999.97	183,954,000.00	7.11	79.99
沿江公司	主要負責沿江高速的管理和經營	1,466,200,000.00	25.15	379,625,005.54	104,776,501.53	4.05	23.58
紫金信託公司	主要從事法律法規或中國銀行業監督管理委員會批准的信託投資等業務	1,989,582,000.00	20.00	128,785,814.95	25,757,162.99	1.00	-41.89

#### (七) 公司控制的結構化主體情況

適用  不適用



## 第三節 管理層討論與分析

### 五. 其他披露事項

#### (一) 可能面對的風險

適用       不適用

結合宏觀環境及當前業務情況，集團主要面臨以下風險：

##### 1. 行業政策風險

風險分析：集團核心業務是收費路橋的投資、建設、運營和管理，通行費收入是集團當前主要收入來源。行業政策、國家宏觀調控政策和稅收政策的調整、變化將直接或間接地影響集團業務收入，面臨著行業政策帶來的經營風險。

應對措施：針對政策性風險，集團密切關注政策動向，積極開展政策解讀，建立政策風險動態跟蹤評估機制，加強與政府有關部門，特別是交通、財政、稅收、物價部門的聯繫和溝通，及時調整經營決策，拓展新的利潤增長點，減少通行費收入下行壓力；同時積極開展與主營業務相關的多種經營活動，降低產業結構相對單一帶來的風險。

##### 2. 競爭格局變化風險

風險分析：隨著高速公路網的逐年完善，行業競爭日趨激烈，具有替代效應的路橋開通將會降低集團市場份額及收入增長速度；江蘇省內鐵路網絡的不斷延伸，將會擠佔集團原有的市場份額，影響集團未來主營業務的發展。

應對措施：打造優質路況和路容路貌，創造舒適旅途環境，樹立良好的品牌形象；建設路網運營協作平台，提升道路信息共享和管控能力，提高服務質量；推進「智慧高速」建設，探索5G場景應用，增加司乘人員對集團路段的粘度。同時，密切關注區域路網規劃，及時制定應對策略，增強應變能力。

## 第三節 管理層討論與分析

### 五. 其他披露事項(續)

#### (一) 可能面對的風險(續)

##### 3. 項目投資風險

風險分析：集團在建路橋項目、新建路橋項目，受到經濟、政治及相關因素的影響，存在未來收益不及預期的風險；對於金融及類金融產品的投資，存在因市場波動或系統性風險而導致的投資損失及收益風險。

應對措施：完善專業人才引進與培養機制，提升項目調研能力，增強前瞻性判斷，提高投資成功概率；強化集團對外投資的內控措施，建立科學的投資決策程序，降低投資風險發生概率。

##### 4. 房地產去庫存不及預期風險

風險分析：房地產產業鏈與週期較長，受市場環境和政策影響較大，經濟運行環境，財政和貨幣政策變化，以及房地產調控政策，可能影響集團房地產的銷售週期與銷售業績，導致房地產業務去化週期的延長，進一步影響去庫存及地產基金退出進度。

應對措施：建立風險管理體系和常態化的風險評估機制，實時關注行業政策、宏觀經濟和行業發展形勢，將風險管理融入到房地產項目中去，提升項目專業化管理，加強對政策走勢及市場走向的研判能力，採取有效的防範措施，增強去庫存力度，加強地產基金的管控力度，最大限度地降低風險。



## 第三節 管理層討論與分析

### 五. 其他披露事項(續)

#### (二) 其他披露事項

適用       不適用

#### 1. 投資計劃及融資計劃

2023年下半年，本集團預計主要資本開支項目如下：

投資項目名稱	金額 (人民幣元)
龍潭大橋及北接線項目	1,704,145,404.00
錫宜高速南段擴建項目	1,142,012,431.00
雲杉清能公司光伏電站項目投資	171,103,349.33
服務區與收費站改擴建	18,990,580.17
三大系統及信息化建設項目	112,822,998.21
集團其他資本支出	37,980,295.05
合計	<u>3,187,055,057.76</u>

本集團將在充分利用自有資金的基礎上，根據資本市場情況，適時調整融資策略，進一步優化債務結構，降低資金成本，以滿足集團經營、發展需要。同時積極探索多種融資方式，為集團發展提供有效的資金支撐，也為集團未來佈局提前謀劃。截至報告期末，本集團已在中國銀行間市場交易商協會註冊但尚未發行的有效期限為一年以上的超短融額度約人民幣61.5億元；已在中國銀行間市場交易商協會註冊但尚未發行的有效期限為一年以上的中期票據額度為人民幣45億元；已獲得中國證券監督管理委員會批准註冊但尚未發行的有效期限為一年以上的綠色公司債額度為人民幣10億元；已與銀行簽署授信合同但尚未使用，授信期限在一年以上的借款額度不低於人民幣100億元。融資額度將足夠支撐集團資本開支、債務滾動和業務發展。如有特殊情況需要其他資金支出的，本集團將根據支出規模和實際現金流情況調整融資計劃。

## 第四節 公司治理

### 一. 股東大會情況簡介

會議屆次	召開日期	決議刊登的指定 網站的查詢索引	決議刊登的披露日期	會議決議
2022年年度股東大會、2023年第一次 A股類別股東大會和2023年第一次 H股類別股東大會	2023年6月20日	www.sse.com.cn; www.hkexnews.hk; www.jsexpressway.com	2023年6月21日	有關詳情見本公司2023年 6月21日於上交所網站 www.sse.com.cn及2023 年6月20日於聯交所網站 www.hkexnews.hk刊登 的公告。

#### 表決權恢復的優先股股東請求召開臨時股東大會

適用  不適用

#### 股東大會情況說明

適用  不適用

### 二. 公司董事、監事、高級管理人員變動情況

適用  不適用

姓名	擔任的職務	變動情形
陳延禮	董事	離任
姚永嘉	副總經理	離任
陳晉佳	副總經理	聘任
徐海北	董事	選舉

## 第四節 公司治理

### 二. 公司董事、監事、高級管理人員變動情況(續)

公司董事、監事、高級管理人員變動的情況說明

適用       不適用

陳延禮先生因已到達法定退休年齡於2023年3月24日辭去本公司非執行董事職務並於本公司2022年度股東大會(2023年6月20日)補選新任非執行董事後生效。姚永嘉先生因工作原因於2023年5月26日辭去本公司副總經理職務。2023年5月26日本公司第十屆董事會第十八次會議聘任陳晉佳女士為副總經理。2023年6月20日本公司2022年年度股東大會選舉徐海北先生為非執行董事。

### 三. 利潤分配或資本公積金轉增預案

#### 半年度擬定的利潤分配預案、公積金轉增股本預案

是否分配或轉增	否
每股送紅股數(股)	0
每股派息數(元)(含稅)	0
每股轉增數(股)	0

利潤分配或資本公積金轉增預案的相關情況說明

不適用

報告期內，本公司董事會建議不派發截至2023年6月30日止六個月的半年度股息(2022年同期：無)。

## 第四節 公司治理

### 四. 公司股權激勵計劃、員工持股計劃或其他員工激勵措施的情況及其影響

#### (一) 相關股權激勵事項已在臨時公告披露且後續實施無進展或變化的

適用  不適用

#### (二) 臨時公告未披露或有後續進展的激勵情況

股權激勵情況

適用  不適用

其他說明

適用  不適用

員工持股計劃情況

適用  不適用

其他激勵措施

適用  不適用





## 第五節 環境與社會責任

### 一. 環境信息情況

#### (一) 屬於環境保護部門公佈的重點排污單位的公司及其主要子公司的環保情況說明

適用  不適用

#### (二) 重點排污單位之外的公司環保情況說明

適用  不適用

##### 1. 因環境問題受到行政處罰的情況

適用  不適用

##### 2. 參照重點排污單位披露其他環境信息

適用  不適用

##### (1) 排污信息

根據《江蘇省2023年環境監管重點單位名錄》，本集團不屬於環境監管重點單位。報告期內，本集團嚴格遵守國家對經營業務過程中產生的廢氣、廢水、廢棄物以及噪聲處理的相關規定，確保各項排放達標處理。

##### (2) 防治污染設施的建設和運行情況

**在廢氣減排方面：**提升清障救援的精準度與靈活度，減少因點位間行駛距離拉長造成的油耗增加和尾氣排放；強化擬建公路路基邊坡、邊溝外綠化和日常養護管理，緩解運輸車輛尾氣排放對沿線環境空氣質量的影響。

**在污水處理方面：**針對高速公路臨近養殖戶偷排污水的違法行為，採取定點調查舉措，共調查潛在排污點5處，通過「詳細橋理、精確定位」，進行常態化跟蹤監測，努力確保「邊溝通暢、路基穩固、度汛安全」。

## 第五節 環境與社會責任

### 一. 環境信息情況(續)

#### (二) 重點排污單位之外的公司環保情況說明(續)

##### 2. 參照重點排污單位披露其他環境信息(續)

##### (2) 防治污染設施的建設和運行情況(續)

**在噪音消減方面：**針對民生重點工程，摸排全線噪音敏感點，以滬寧高速無錫段為試點，基於同一路段內交通流量與沿線噪聲的實時監測數據，建立交通量與噪聲影響的計算模型，量化分析交通流量對沿線噪聲的影響，編製了《寧滬高速公路沿線交通噪聲量化分析報告》，為噪聲的治理與防控提供規劃決策的科學依據；採取鋪設低噪聲路面、綠化帶、聲屏障、隔聲窗等防護措施從源頭、傳播途徑等方面做好降噪工作。

##### (3) 突發環境事件應急預案

本集團嚴格貫徹落實國家、行業監管單位有關安全環保生產的法律法規，嚴格落實安全生產主體責任，完善安全生產體系建設，順利完成安全提升項目，認真開展「安全生產月」等專項活動。2023年，公司承辦公路特長水下隧道應急演練，搭建高地應急救援大應急諮詢平台，提升了省內公路水下隧道安全防控和應急處置水平，強化多部門應急聯勤聯動，形成科學、規範、高效的公路水下隧道救援體系。

##### (4) 環境自行監測方案

本集團持續做好環境管理監測，實行公司層級、二級單位和基層單位的三級管理環保體制，對公司環保體系文件進行全面梳理，緊抓各類環保制度落實情況，逐步建立擬訂各基層單位的《環保考核辦法》，不斷加強施工人員及承包單位環保宣傳教育。



## 第五節 環境與社會責任

### 一、環境信息情況(續)

#### (二) 重點排污單位之外的公司環保情況說明(續)

##### 3. 未披露其他環境信息的原因

適用  不適用

#### (三) 報告期內披露環境信息內容的後續進展或變化情況的說明

適用  不適用

#### (四) 有利於保護生態、防治污染、履行環境責任的相關信息

適用  不適用

報告期內，集團始終將環境保護和資源節約意識貫徹在工程建設及運營管理的各個方面和重要環節，關注並重視業務運營對環境帶來的影響，大力推進運營工作與生態環保相融合，致力於邁向更加順暢、更加智慧、更加綠色、更加健康的美好生活。

1. 積極保護生態。在日常養護工作中推廣應用生態保護技術，根據日常養護季節性特點，開展包括草坪鋪設、景觀綠化補植、排水管道清理修繕、修補標線等環境整治行動；逐步形成低消耗、低污染、高效率的綠色生態養護，通過廣泛應用同步碎石封層技術、就地熱再生技術，大面積採用不粘輪乳化瀝青，實現廢棄物資源化與減量化。
2. 有效防治污染。積極落實污染防治攻堅工作相關要求，加大對服務區污染治理力度，認真做好服務區污水處理設備、油煙淨化設備維護保養工作，持續加強服務區用水設施日常管理、落實計量器具維護、用水設施維護制度，致力於打造節水型高速公路服務區。

## 第五節 環境與社會責任

### 一. 環境信息情況(續)

#### (四) 有利於保護生態、防治污染、履行環境責任的相關信息(續)

3. 履行環境責任。強化環境主體責任落實，將環境管理工作納入戰略委員會日常管理，持續完善數據收集工作機制，設定年度環境量化目標並分解落地到責任部門；推動員工共同保護環境，組織員工參與節能降碳宣傳、志願服務活動等形式多樣的環保主題宣傳活動，積極推行綠色辦公，倡導綠色出行。

#### (五) 在報告期內為減少其碳排放所採取的措施及效果

適用       不適用

集團始終遵循綠色發展理念，不斷推動養護工程技術與設備的發展，助力道路養護向資源節約型、環境友好型轉變。全面優化養護作業施工方案，根據不同項目的實際情況，因地制宜、因需而變，大力推行吹雪車、鏟雪車等綠色環保類養護機械設備的使用，在降低施工佔路率及安全風險的同時，有效減少融雪劑等化學物料對路面、橋樑及週邊綠化的侵蝕，逐步形成低消耗、低污染、高效率的綠色生態養護，全力打造與自然和諧共生、可持續發展的高質量養護工程。

結合轄段內路基高填深挖路段較多的特點，著力研究高速公路邊坡安全監測系統，建立邊坡信息實時監管平台，採用靈活有效的防護措施，在強化路基邊坡防護的同時，確保路基、路面的穩定性、安全性，增長道路的使用壽命，並在此前提下，逐步加大植被面積，建造生態公路、人文公路。



## 第五節 環境與社會責任

### 二. 鞏固拓展脫貧攻堅成果、鄉村振興等工作具體情況

適用       不適用

為貫徹省委、省政府關於開展「萬企聯萬村 共走振興路」行動的決策部署，推進「城鄉結對，文明共建」要求落地生根，本公司積極履行國有企業社會責任，勇擔「交通強省 富民強企」的企業使命，及時成立專項工作組，多次組織赴大鄒鎮雙溪村實地調研，切實開展企村黨組織共建、村基礎設施建設、思想文化交流等聯建活動，及系列幫扶行動，深受村民認同和稱讚。報告期內，根據上級單位部署要求，落實連雲港市贛榆區鄉村振興幫促經費40萬元。集團主動問民所需，大力開展「亞夫基地幫扶」「溧陽白茶採摘」「鮮果快速運輸專項服務」等鄉村振興項目，以「學期慰問、定期回訪、童心攜手、圓夢未來」為主線，持續結對幫扶困難學生，長江商能公司主動幫助服務區週邊生活困難果民設置農產品展銷，用實際行動助力鄉村振興。

## 第六節 重要事項

### 一. 承諾事項履行情況

(一) 公司實際控制人、股東、關聯方、收購人以及公司等承諾相關方在報告期內或持續到報告期內的承諾事項

適用  不適用

### 二. 報告期內控股股東及其他關聯方非經營性佔用資金情況

適用  不適用

### 三. 違規擔保情況

適用  不適用

### 四. 半年報審計情況

適用  不適用

### 五. 上年年度報告非標準審計意見涉及事項的變化及處理情況

適用  不適用

### 六. 破產重整相關事項

適用  不適用

### 七. 重大訴訟、仲裁事項

本報告期公司有重大訴訟、仲裁事項  本報告期公司無重大訴訟、仲裁事項

### 八. 上市公司及其董事、監事、高級管理人員、控股股東、實際控制人涉嫌違法違規、受到處罰及整改情況

適用  不適用

## 第六節 重要事項

### 九. 報告期內公司及其控股股東、實際控制人誠信狀況的說明

適用  不適用

### 十. 重大關聯／關連交易

#### (一) 與日常經營相關的關聯／關連交易

##### 1. 已在臨時公告披露且後續實施無進展或變化的事項

適用  不適用

#### 事項概述

#### 查詢索引

2020年8月28日，本公司與控股子公司宜長公司(本公司的關連附屬公司的子公司)訂立《關於租賃經營宜長公司張渚服務區加油站的協議》，宜長公司將所屬張渚加油站租賃給本公司經營管理，經營租賃期限自張渚服務區加油站正式對外經營之日起3年。租賃費總計不超過人民幣532萬元。

有關詳情見本公司2020年8月29日於上交所網站www.sse.com.cn及2020年8月28日於聯交所網站www.hkexnews.hk刊登的董事會決議公告。

2020年10月30日，本公司全資子公司揚子江管理公司與錫泰公司(本公司控股股東聯繫人)簽署《委託管理協議》。委託管理期限自2021年1月1日至2023年12月31日，共36個月；預計委託管理費用上限為人民幣126萬元(預計2023年度不超過人民幣43萬元)。

有關詳情見本公司2020年10月31日於上交所網站www.sse.com.cn及2020年10月30日於聯交所網站www.hkexnews.hk刊登的董事會決議公告。



## 第六節 重要事項

### 十. 重大關聯／關連交易(續)

#### (一) 與日常經營相關的關聯／關連交易(續)

##### 1. 已在臨時公告披露且後續實施無進展或變化的事項(續)

事項概述	查詢索引
<p>2020年11月27日，本公司與五峰山大橋公司(本公司關連附屬公司)訂立五峰山大橋服務區加油站租賃經營協議，五峰山大橋公司將所屬五峰山大橋服務區加油站租賃給本公司經營管理，經營租賃期限自五峰山大橋服務區加油站正式對外經營之日起三年，預計三年租金總額不超過人民幣1,600萬元(其中預計2023年不超過人民幣575萬元，2024年不超過人民幣325萬元)。</p>	<p>有關詳情見本公司2020年11月28日於上交所網站www.sse.com.cn及2020年11月27日於聯交所網站www.hkexnews.hk刊登的董事會決議公告。</p>
<p>2021年3月26日，本公司就本公司及全資子公司SDWAN二階段服務項目、ETC服務費等事項與通行寶公司(本公司控股股東聯繫人)簽署框架協議，協議期限自2021年4月1日至2023年12月31日，協議金額不超過人民幣867萬元，預計2023年金額不超過人民幣130萬元；本公司控股子公司五峰山大橋公司與通行寶公司就雲調度及SDWAN服務等項目簽署框架協議，協議期限自2021年4月1日至2023年12月31日，協議金額不超過人民幣980萬元，預計2023年不超過人民幣130萬元。</p>	<p>有關詳情見本公司2021年3月29日於上交所網站www.sse.com.cn及於聯交所網站www.hkexnews.hk刊登的日常關聯／持續關連交易公告。</p>



## 第六節 重要事項

### 十. 重大關聯／關連交易(續)

#### (一) 與日常經營相關的關聯／關連交易(續)

##### 1. 已在臨時公告披露且後續實施無進展或變化的事項(續)

###### 事項概述

2021年3月26日，本公司就本公司及全資子公司福利採購等事項與翠屏山賓館(本公司控股股東聯繫人)簽署年度框架協議，協議期限自2021年4月1日至2023年12月31日，協議金額不超過人民幣448萬元，預計2023年金額不超過人民幣60萬元；廣靖錫澄公司及其控股子公司常宜公司、宜長公司就開展物資採購等業務分別與翠屏山賓館簽署有關框架協議，協議期限自2021年1月1日至2023年12月31日，協議金額不超過人民幣470萬元，2023年預計金額不超過人民幣160萬元(廣靖錫澄公司不超過人民幣110萬元，常宜公司不超過人民幣20萬元，宜長公司不超過人民幣30萬元)。

2021年3月26日，本公司就本公司及全資子公司物業服務、租賃及管理的事項與交控商運公司(本公司控股股東聯繫人)簽署框架協議，協議期限自2021年4月1日至2023年12月31日，預計協議金額不超過人民幣214.702583萬元，2023年金額不超過人民幣46.930383萬元。

###### 查詢索引

有關詳情見本公司2021年3月29日於上交所網站www.sse.com.cn及於聯交所網站www.hkexnews.hk刊登的日常關聯／持續關連交易公告。

有關詳情見本公司2021年3月29日於上交所網站www.sse.com.cn及於聯交所網站www.hkexnews.hk刊登的日常關聯／持續關連交易公告。

## 第六節 重要事項

### 十. 重大關聯／關連交易(續)

#### (一) 與日常經營相關的關聯／關連交易(續)

##### 1. 已在臨時公告披露且後續實施無進展或變化的事項(續)

事項概述	查詢索引
<p>2021年3月26日，廣靖錫澄公司及其控股子公司常宜公司、宜長公司就監控、通信系統維護及備品備件採購事項，分別與高速信息公司(本公司控股股東聯繫人)簽署有關框架協議，協議期限自2021年1月1日至2023年12月31日，協議金額不超過人民幣3,300萬元，預計2023年協議金額不超過人民幣1,200萬元(廣靖錫澄公司不超過人民幣800萬元，常宜公司不超過人民幣200萬元，宜長公司不超過人民幣200萬元)。</p>	<p>有關詳情見本公司2021年3月29日於上交所網站www.sse.com.cn及於聯交所網站www.hkexnews.hk刊登的日常關聯／持續關連交易公告。</p>
<p>2021年3月26日，本公司就本公司及全資子公司雲平台技術服務項目與江蘇交控簽署年度框架協議，協議期限自2021年1月1日至2023年12月31日，協議金額不超過人民幣493萬元，預計2023年金額不超過人民幣120萬元。</p>	<p>有關詳情見本公司2021年3月29日於上交所網站www.sse.com.cn及於聯交所網站www.hkexnews.hk刊登的日常關聯／持續關連交易公告。</p>
<p>2021年3月26日，本公司就委託經營管理事項與控股子公司五峰山大橋公司(本公司關連附屬公司)和蘇錫常南部高速公司(本公司控股股東聯繫人)分別簽署委託管理協議，將各自公司日常經營管理事務(不含服務區及加油站業務)委託給本公司，委託管理期限自2021年1月1日至2023年12月31日，協議總金額不超過人民幣33,600萬元，其中：預計五峰山大橋公司2023年金額不超過人民幣7,100萬元，蘇錫常南部高速公司2023年金額不超過人民幣7,100萬元。</p>	<p>有關詳情見本公司2021年3月29日於上交所網站www.sse.com.cn及於聯交所網站www.hkexnews.hk刊登的日常關聯／持續關連交易公告。</p>

## 第六節 重要事項

### 十. 重大關聯／關連交易(續)

#### (一) 與日常經營相關的關聯／關連交易(續)

##### 1. 已在臨時公告披露且後續實施無進展或變化的事項(續)

事項概述	查詢索引
<p>2021年3月26日，本公司控股子公司廣靖錫澄公司及其控股子公司常宜公司、宜長公司擬就工程物資採購事項與和泰高速經營公司(本公司控股股東聯繫人)簽署有關採購協議，協議期限自2021年4月1日至2024年3月31日，協議金額不超過人民幣585萬元。預計2023年廣靖錫澄公司金額不超過人民幣120萬元，常宜公司金額不超過人民幣30萬元，宜長公司金額不超過人民幣40萬元；預計2024年1月1日至2024年3月31日廣靖錫澄公司金額不超過人民幣20萬元，常宜公司金額不超過人民幣10萬元，宜長公司金額不超過人民幣15萬元。</p>	<p>有關詳情見本公司2021年3月29日於上交所網站www.sse.com.cn及於聯交所網站www.hkexnews.hk刊登的日常關聯／持續關連交易公告。</p>
<p>2021年3月26日，本公司控股子公司廣靖錫澄公司就服務區加油站租賃事項與高速石油公司(本公司控股股東聯繫人)及其全資子公司泰興油品公司(本公司控股股東聯繫人)簽署有關協議，租賃價格為根據加油量定價，保底租金50萬元，協議期限自2021年1月1日至2023年12月31日，並根據預估2021年至2023年的加油量，預計協議金額不超過人民幣7,800萬元(2023年不超過人民幣2,700萬元)。</p>	<p>有關詳情見本公司2021年3月29日於上交所網站www.sse.com.cn及於聯交所網站www.hkexnews.hk刊登的日常關聯／持續關連交易公告。</p>
<p>2021年3月26日，本公司控股子公司廣靖錫澄公司的控股子公司常宜公司、宜長公司就路網管理服務分別與聯網公司(本公司控股股東聯繫人)簽署框架協議，協議期限自2021年1月1日至2023年12月31日，協議金額不超過人民幣900萬元。其中：預計2023年常宜公司金額不超過人民幣200萬元，宜長公司金額不超過200萬元。</p>	<p>有關詳情見本公司2021年3月29日於上交所網站www.sse.com.cn及於聯交所網站www.hkexnews.hk刊登的日常關聯／持續關連交易公告。</p>

## 第六節 重要事項

### 十. 重大關聯／關連交易(續)

#### (一) 與日常經營相關的關聯／關連交易(續)

##### 1. 已在臨時公告披露且後續實施無進展或變化的事項(續)

事項概述	查詢索引
<p>2021年3月26日，本公司控股子公司鎮丹公司、五峰山大橋公司與感動科技公司(本公司控股股東聯繫人)就雲值機等信息化系統開發維護項目分別簽署框架協議，其中：五峰山大橋公司協議期限自2021年4月1日至2023年12月31日，協議金額不超過人民幣380萬元，預計2023年金額不超過人民幣60萬元。</p>	<p>有關詳情見本公司2021年3月29日於上交所網站www.sse.com.cn及於聯交所網站www.hkexnews.hk刊登的日常關聯／持續關連交易公告。</p>
<p>2021年3月26日，本公司全資子公司揚子江管理公司就車輛租賃等事項與廣靖錫澄公司(本公司關連附屬公司)、揚子大橋公司(本公司控股股東聯繫人)分別簽署有關租賃協議，協議期限自2021年1月1日至2023年12月31日，協議金額不超過人民幣81萬，其中：預計(1)揚子江管理公司支付給廣靖錫澄公司的租賃費用不超過人民幣36萬元(2023年不超過人民幣12萬元)；(2)揚子江管理公司支付給揚子大橋公司的租賃費不超過人民幣45萬元(2023年不超過人民幣15萬元)。</p>	<p>有關詳情見本公司2021年3月29日於上交所網站www.sse.com.cn及於聯交所網站www.hkexnews.hk刊登的日常關聯／持續關連交易公告。</p>

## 第六節 重要事項

### 十. 重大關聯／關連交易(續)

#### (一) 與日常經營相關的關聯／關連交易(續)

##### 1. 已在臨時公告披露且後續實施無進展或變化的事項(續)

###### 事項概述

2021年3月26日，本公司全資子公司揚子江管理公司就委託經營管理與揚子大橋公司(本公司控股股東聯繫人)、滬通大橋公司(本公司控股股東聯繫人)、廣靖錫澄公司(本公司關連附屬公司)、常宜公司(本公司關連附屬公司)、宜長公司(本公司關連附屬公司)分別簽署委託管理協議，本次委託經營管理期限自2021年4月1日至2023年12月31日止，委託管理費不超過人民幣18,839萬元。其中：預計(1)揚子大橋公司支付給揚子江管理公司的委託費不超過人民幣6,438萬元(2023年不超過人民幣2,283萬元)；(2)滬通大橋公司支付給揚子江管理公司的委託費不超過人民幣3,455萬元(2023年不超過人民幣1,227萬元)；(3)廣靖錫澄公司支付給揚子江管理公司的委託費不超過人民幣6,934萬元(2023年不超過人民幣2,460萬元)；(4)常宜公司支付給揚子江管理公司的委託費不超過人民幣897萬元(2023年不超過人民幣344萬元)；(5)宜長公司支付給揚子江管理公司的委託費不超過人民幣1,115萬元(2023年不超過人民幣427萬元)。

###### 查詢索引

有關詳情見本公司2021年3月29日於上交所網站www.sse.com.cn及於聯交所網站www.hkexnews.hk刊登的日常關聯／持續關連交易公告。

## 第六節 重要事項

### 十. 重大關聯／關連交易(續)

#### (一) 與日常經營相關的關聯／關連交易(續)

##### 1. 已在臨時公告披露且後續實施無進展或變化的事項(續)

###### 事項概述

2021年3月26日，本公司全資子公司揚子江管理公司就員工拓展培訓與寧杭文旅公司(本公司控股股東聯繫人)簽署關聯交易協議，協議期限自2021年1月1日至2023年12月31日，協議金額不超過人民幣75萬元(預計2023年不超過人民幣30萬元)；本公司控股子公司廣靖錫澄公司及其控股子公司常宜公司、宜長公司就員工業務技能培訓等事項與寧杭文旅公司簽署關聯交易協議，協議期限自2021年1月1日至2023年12月31日，協議金額不超過人民幣285萬元，其中：2023年預計發生費用不超過人民幣110萬元(廣靖錫澄公司不超過人民幣65萬元，常宜公司不超過人民幣20萬元，宜長公司不超過人民幣25萬元)。

2021年3月26日，本公司全資子公司長江商能公司就服務區委託管理事項與控股子公司五峰山大橋公司(本公司關連附屬公司)、蘇錫常南部高速公司(本公司控股股東聯繫人)簽署有關框架協議，經營租賃期限自五峰山大橋服務區、雪堰服務區正式對外經營之日起三年，協議金額不超過人民幣4,680萬元。其中：預計與五峰山大橋公司該項金額不超過人民幣2,880萬元(自開通之日起首年不超過850萬、第二年不超過980萬、第三年不超過1,050萬)，預計與蘇錫常南部高速公司該項金額不超過人民幣1,800萬元(自開通之日起首年不超過550萬、第二年不超過600萬、第三年不超過650萬)。

###### 查詢索引

有關詳情見本公司2021年3月29日於上交所網站www.sse.com.cn及於聯交所網站www.hkexnews.hk刊登的日常關聯／持續關連交易公告。

有關詳情見本公司2021年3月29日於上交所網站www.sse.com.cn及於聯交所網站www.hkexnews.hk刊登的日常關聯／持續關連交易公告。





## 第六節 重要事項

### 十. 重大關聯／關連交易(續)

#### (一) 與日常經營相關的關聯／關連交易(續)

##### 1. 已在臨時公告披露且後續實施無進展或變化的事項(續)

###### 事項概述

###### 查詢索引

2023年3月24日，本公司終止經公司九屆二十八次董事會審議批准的全資子公司長江商能公司與五峰山大橋公司(本公司關連附屬公司)簽署的服務區委託管理協議，並就揚州廣陵服務區的委託管理由本公司與五峰山大橋公司重新簽署年度框架協議，其中服務區委託管理協議的履約期限為2023年5月1日至2024年4月30日，五峰山大橋公司的協議金額為人民幣1,360萬元(2023年不超過人民幣980萬元，2024年不超過人民幣380萬元)。

有關詳情見本公司於2023年3月27日於上交所網站www.sse.com.cn及聯交所網站www.hkexnews.hk刊登的日常關聯／持續關連交易公告。

2021年3月26日，本公司全資子公司長江商能公司就加油站租賃事項與控股子公司五峰山大橋公司(本公司關連附屬公司)、蘇錫常南部高速公司(本公司控股股東聯繫人)簽署有關框架協議，五峰山大橋公司、蘇錫常南部高速公司將服務區加油站出租給長江商能公司經營，經營租賃期限自五峰山大橋服務區、雪堰服務區加油站正式對外經營之日起三年，協議金額不超過人民幣2,000萬元。其中：預計與五峰山大橋公司該項金額不超過人民幣1,600萬元(預計2023年不超過人民幣650萬元)，預計與蘇錫常南部高速公司該項金額不超過人民幣400萬元(預計2023年不超過人民幣150萬元)。

有關詳情見本公司2021年3月29日於上交所網站www.sse.com.cn及於聯交所網站www.hkexnews.hk刊登的日常關聯／持續關連交易公告。

2021年3月26日，本公司與鐵集公司(本公司控股股東聯繫人)簽署房屋租賃協議，年租金為人民幣397.364萬元，租賃期限自2021年1月1日至2023年12月31日，合計租金約人民幣1,192.092萬元。

有關詳情見本公司2021年3月29日於上交所網站www.sse.com.cn及於聯交所網站www.hkexnews.hk刊登的日常關聯／持續關連交易公告。

## 第六節 重要事項

### 十. 重大關聯／關連交易(續)

#### (一) 與日常經營相關的關聯／關連交易(續)

##### 1. 已在臨時公告披露且後續實施無進展或變化的事項(續)

事項概述	查詢索引
<p>2021年3月26日，廣靖錫澄公司及其控股子公司常宜公司、宜長公司就廣告媒體租賃事項，分別與交通傳媒公司(本公司控股股東聯繫人)簽署有關協議，協議期限自2021年1月1日至2023年12月31日，預計交通傳媒公司支付租金三年總金額不超過人民幣2,040萬元，其中：與廣靖錫澄公司協議金額不超過人民幣1,700萬元(預計2023年不超過人民幣900萬元)，與常宜公司協議金額不超過人民幣150萬元(2023年不超過人民幣70萬元)，與宜長公司協議金額不超過人民幣190萬元(2023年不超過人民幣80萬元)。</p>	<p>有關詳情見本公司2021年3月29日於上交所網站www.sse.com.cn及於聯交所網站www.hkexnews.hk刊登的日常關聯／持續關連交易公告。</p>
<p>2021年12月22日，本公司控股子公司五峰山大橋公司(本公司關連附屬公司)與交控人力資源公司(本公司控股股東聯繫人)合作開展收費服務外包項目並簽署收費服務外包協議，協議期限自2021年12月22日至2024年11月30日，外包服務費預估總額不超過人民幣1,100萬元，預計2023年不超過人民幣370萬元，2024年不超過人民幣360萬元。</p>	<p>有關詳情見本公司2021年12月23日於上交所網站www.sse.com.cn及2021年12月22日於聯交所網站www.hkexnews.hk刊登的董事會決議公告。</p>

## 第六節 重要事項

### 十. 重大關聯／關連交易(續)

#### (一) 與日常經營相關的關聯／關連交易(續)

##### 1. 已在臨時公告披露且後續實施無進展或變化的事項(續)

###### 事項概述

2022年3月25日，本公司及控股子公司五峰山大橋公司、廣靖錫澄公司及其控股子公司常宜公司、宜長公司與感動科技公司(本公司控股股東聯繫人)就數字化轉型上雲服務簽署年度框架協議。協議期限為2022年5月1日至2023年4月30日，協議金額為不超過人民幣423.39萬元。其中，本公司與感動科技公司協議金額為不超過人民幣310萬元(預計2023年不超過人民幣110萬元)；五峰山大橋公司與感動科技公司協議金額為不超過人民幣65萬元(預計2023年不超過人民幣18萬元)；廣靖錫澄公司與感動科技公司協議金額為不超過人民幣31.12萬元(預計2023年不超過人民幣10.12萬元)；常宜公司與感動科技公司協議金額為不超過人民幣2.6萬元(預計2023年不超過人民幣0.9萬元)；宜長公司與感動科技公司協議金額為不超過人民幣14.67萬元(預計2023年不超過人民幣4.9萬元)。

###### 查詢索引

有關詳情見本公司2022年3月28日於上交所網站www.sse.com.cn及聯交所網站www.hkexnews.hk刊登的日常關聯／持續關連交易公告。

## 第六節 重要事項

### 十. 重大關聯／關連交易(續)

#### (一) 與日常經營相關的關聯／關連交易(續)

##### 1. 已在臨時公告披露且後續實施無進展或變化的事項(續)

###### 事項概述

2022年3月25日，本公司及控股子公司五峰山大橋公司與高速信息公司(本公司控股股東聯繫人)就機電系統建設維護服務、備件委託管理服務、智慧服務區開發及應用管理服務簽署年度框架協議。其中，本公司與高速信息公司機電系統建設維護期限自2022年5月1日至2023年4月30日，金額不超過人民幣3,300萬元(預計2023年不超過人民幣1,100萬元)；本公司與高速信息公司備件委託管理服務期限自2022年5月1日至2023年4月30日，金額不超過人民幣700萬元(預計2023年不超過人民幣200萬元)；本公司與高速信息公司智慧服務區開發及應用管理服務期限自2022年5月1日至2023年4月30日，金額不超過人民幣300萬元(預計2023年不超過人民幣100萬元)。

###### 查詢索引

有關詳情見本公司2022年3月28日於上交所網站www.sse.com.cn及聯交所網站www.hkexnews.hk刊登的日常關聯／持續關連交易公告。



## 第六節 重要事項

### 十. 重大關聯／關連交易(續)

#### (一) 與日常經營相關的關聯／關連交易(續)

##### 1. 已在臨時公告披露且後續實施無進展或變化的事項(續)

###### 事項概述

###### 查詢索引

2022年3月25日，本公司及控股子公司鎮丹公司、五峰山大橋公司、廣靖錫澄公司及其控股子公司宜長公司、常宜公司與通行寶公司(本公司控股股東聯繫人)就雲調度技術服務及SD-WAN服務等網絡系統服務、路網技術服務、ETC無感支付系統服務及ETC客服網點出租簽署年度框架協議。其中，本公司與通行寶公司路網技術服務期限為2023年1月1日至4月30日，金額為不超過人民幣900萬元；廣靖錫澄公司與通行寶公司路網技術服務期限為2022年5月1日至2023年4月30日，金額為不超過人民幣670萬元(預計2023年不超過人民幣220萬元)；常宜公司與通行寶公司路網技術服務期限為2022年5月1日至2023年4月30日，金額為不超過人民幣85萬元(預計2023年不超過人民幣35萬元)；宜長公司與通行寶公司路網技術服務期限為2022年5月1日至2023年4月30日，金額為不超過人民幣90萬元(預計2023年不超過人民幣40萬元)；鎮丹公司與通行寶公司路網技術服務期限為2023年1月1日至4月30日，金額為不超過人民幣25萬元；五峰山大橋公司與通行寶公司路網技術服務期限為2023年1月1日至4月30日，金額為不超過人民幣130萬元；本公司與通行寶公司雲調度技術服務期限為2022年5月1日至2023年4月30日，金額為不超過人民幣200萬元(預計2023年不超過人民幣67萬元)；鎮丹公司與通行寶公司雲調度技術服務期限為2022年5月1日至2023年4月30日，金額為不超過人民幣6萬元(預計2023年不超過人民幣2萬元)；廣靖錫澄公司與通行寶公司雲調度技術服務期限為2023年1月1日至4月30日，金額為不超過人民幣20萬元；常宜公司與通行寶公司雲調度技術服務期限為2023年1月1日至4月30日，金額為不超過人民幣1萬元；宜長公司與通行寶公司雲調度技術服務期限為2023年1月1日至4月30日，金額為不超過人民幣10萬元；本公司與通行寶公司SD-WAN服務期限為2023年1月

有關詳情見本公司2022年3月28日於上交所網站www.sse.com.cn及聯交所網站www.hkexnews.hk刊登的日常關聯／持續關連交易公告。

## 第六節 重要事項

### 十. 重大關聯／關連交易(續)

#### (一) 與日常經營相關的關聯／關連交易(續)

##### 1. 已在臨時公告披露且後續實施無進展或變化的事項(續)

###### 事項概述

###### 查詢索引

1日至4月30日，金額為不超過人民幣120萬元；廣靖錫澄公司與通行寶公司SD-WAN服務期限為2023年1月1日至4月30日，金額為不超過人民幣40萬元；常宜公司與通行寶公司SD-WAN服務期限為2023年1月1日至4月30日，金額為不超過人民幣6萬元；宜長公司與通行寶公司SD-WAN服務期限為2023年1月1日至4月30日，金額為不超過人民幣3萬元；鎮丹公司與通行寶公司SD-WAN服務期限為2023年1月1日至4月30日，金額為不超過人民幣10萬元；本公司與通行寶公司ETC客服網點租賃期限為2022年5月1日至2023年4月30日，金額為不超過人民幣80萬元(預計2023年不超過人民幣27萬元)；廣靖錫澄公司與通行寶公司ETC客服網點租賃期限為2023年1月1日至4月30日，金額為不超過人民幣3萬元；本公司與通行寶公司ETC無感支付系統服務期限為2022年5月1日至2023年4月30日，金額為不超過人民幣210萬元(預計2023年不超過人民幣70萬元)。



## 第六節 重要事項

### 十. 重大關聯／關連交易(續)

#### (一) 與日常經營相關的關聯／關連交易(續)

##### 1. 已在臨時公告披露且後續實施無進展或變化的事項(續)

###### 事項概述

###### 查詢索引

2022年3月25日，本公司及控股子公司鎮丹公司、五峰山大橋公司、廣靖錫澄公司及其控股子公司常宜公司、宜長公司與現代路橋公司(本公司控股股東聯繫人)就公路養護施工服務、橋樑伸縮縫更換服務、綠化整治和環境提升項目服務、交安設施提升工程項目服務簽署年度框架協議。其中，本公司與現代路橋公司公路養護施工服務協議期限自2022年5月1日至2023年4月30日，金額為不超過人民幣17,187萬元(預計2023年不超過人民幣3,962萬元)；廣靖錫澄公司與現代路橋公司公路養護施工服務協議期限自2022年5月1日至2023年4月30日，金額為不超過人民幣14,983萬元(預計2023年不超過人民幣820萬元)；常宜公司與現代路橋公司公路養護施工服務協議期限自2022年5月1日至2023年4月30日，金額為不超過人民幣140萬元(預計2023年不超過人民幣60萬元)；宜長公司與現代路橋公司公路養護施工服務協議期限自2022年5月1日至2023年4月30日，金額為不超過人民幣230萬元(預計2023年不超過人民幣80萬元)；鎮丹公司與現代路橋公司公路養護施工服務協議期限自2022年5月1日至2023年4月30日，金額為不超過人民幣436萬元(預計2023年不超過人民幣145萬元)；五峰山大橋公司與現代路橋公司公路養護施工服務協議期限自2022年5月1日至2023年4月30日，金額為不超過人民幣417萬元(預計2023年不超過人民幣139萬元)；本公司與現代路橋公司伸縮縫更換服務協議期限自2022年5月1日至2023年4月30日，金額為不超過人民幣1,281萬元(預計2023年不超過人民幣281萬元)。

有關詳情見本公司2022年3月28日於上交所網站www.sse.com.cn及聯交所網站www.hkexnews.hk刊登的日常關聯／持續關連交易公告。



## 第六節 重要事項

### 十. 重大關聯／關連交易(續)

#### (一) 與日常經營相關的關聯／關連交易(續)

##### 1. 已在臨時公告披露且後續實施無進展或變化的事項(續)

事項概述	查詢索引
<p>2022年3月25日，本公司及控股子公司鎮丹公司、五峰山大橋公司、廣靖錫澄公司及其控股子公司常宜公司、宜長公司與養護技術公司(本公司控股股東聯繫人)就養護技術綜合服務、理事會基礎會費及橋樑通航安全風險排查及綜合評估諮詢服務簽署年度框架協議。其中，本公司與養護技術公司的養護技術綜合服務期限為2022年5月1日至2023年4月30日，金額為不超過人民幣1,526萬元(預計2023年不超過人民幣100萬元)。</p>	<p>有關詳情見本公司2022年3月28日於上交所網站www.sse.com.cn及聯交所網站www.hkexnews.hk刊登的日常關聯／持續關連交易公告。</p>
<p>2022年3月25日，本公司與華通工程公司(本公司控股股東聯繫人)就動態稱重系統運維服務、橋樑維修加固項目簽署年度框架協議。其中，本公司與華通工程公司的橋樑維修加固服務期限為2022年5月1日至2023年4月30日，金額為不超過人民幣1,950萬元(預計2023年不超過人民幣150萬元)。</p>	<p>有關詳情見本公司2022年3月28日於上交所網站www.sse.com.cn及聯交所網站www.hkexnews.hk刊登的日常關聯／持續關連交易公告。</p>



## 第六節 重要事項

### 十. 重大關聯／關連交易(續)

#### (一) 與日常經營相關的關聯／關連交易(續)

##### 1. 已在臨時公告披露且後續實施無進展或變化的事項(續)

###### 事項概述

2022年3月25日，本公司及全資子公司寧滬投資公司及其全資子公司保理公司、揚子江管理公司及控股子公司廣靖錫澄公司與交控商運公司(本公司控股股東聯繫人)就辦公用房租賃及物資採購簽署年度框架協議。其中，寧滬投資公司與交控商運公司的辦公用房租賃期限為2023年1月1日至4月30日，金額為不超過人民幣85萬元；保理公司與交控商運公司的辦公用房租賃期限為2023年1月1日至4月30日，金額為不超過人民幣45萬元；揚子江管理公司與交控商運公司的物資採購服務期限為2022年5月1日至2023年4月30日，金額為不超過人民幣12萬元(預計2023年不超過人民幣4萬元)；廣靖錫澄公司與交控商運公司的物資採購服務期限為2022年5月1日至2023年4月30日，金額為不超過人民幣45萬元(預計2023年不超過人民幣5萬元)。

###### 查詢索引

有關詳情見本公司2022年3月28日於上交所網站www.sse.com.cn及聯交所網站www.hkexnews.hk刊登的日常關聯／持續關連交易公告。

## 第六節 重要事項

### 十. 重大關聯／關連交易(續)

#### (一) 與日常經營相關的關聯／關連交易(續)

##### 1. 已在臨時公告披露且後續實施無進展或變化的事項(續)

###### 事項概述

2022年3月25日，本公司及全資子公司揚子江管理公司、寧滬投資公司及其全資子公司保理公司、寧滬置業公司及控股子公司廣靖錫澄公司及其控股子公司常宜公司、宜長公司與交控人力資源公司(本公司控股股東聯繫人)就人力資源服務簽署年度框架協議，協議期限為2022年1月1日至2023年4月30日，協議金額為不超過人民幣2,000萬元。其中，本公司協議金額為不超過人民幣1,570萬元(預計2023年不超過人民幣628萬元)，揚子江管理公司協議金額為不超過人民幣90萬元(預計2023年不超過人民幣36萬元)，廣靖錫澄公司協議金額為不超過人民幣200萬元(預計2023年不超過人民幣80萬元)，常宜公司協議金額為不超過人民幣50萬元(預計2023年不超過人民幣20萬元)，宜長公司協議金額為不超過人民幣60萬元(預計2023年不超過人民幣24萬元)，寧滬投資公司協議金額為不超過人民幣10萬元(預計2023年不超過人民幣4萬元)，保理公司協議金額為不超過人民幣10萬元(預計2023年不超過人民幣4萬元)，寧滬置業公司協議金額為不超過人民幣10萬元(預計2023年不超過人民幣4萬元)。

2022年3月25日，本公司與高速石油公司(本公司控股股東聯繫人)就寧常鎮溧段4個服務區的7座加油站出租簽署年度框架協議，協議期限為2022年1月1日至2023年4月30日，協議金額為不超過人民幣2,560萬元(預計2023年不超過人民幣660萬元)。

###### 查詢索引

有關詳情見本公司2022年3月28日於上交所網站www.sse.com.cn及聯交所網站www.hkexnews.hk刊登的日常關聯／持續關連交易公告。

有關詳情見本公司2022年3月28日於上交所網站www.sse.com.cn及聯交所網站www.hkexnews.hk刊登的日常關聯／持續關連交易公告。



## 第六節 重要事項

### 十. 重大關聯／關連交易(續)

#### (一) 與日常經營相關的關聯／關連交易(續)

##### 1. 已在臨時公告披露且後續實施無進展或變化的事項(續)

###### 事項概述

2022年3月25日，本公司與五峰山大橋公司(本公司關連附屬公司)、蘇錫常南部高速公司(本公司控股股東聯繫人)就租賃揚州廣陵、武進太湖灣服務區加油站事項簽署年度框架協議。其中，五峰山大橋公司服務區加油站出租期限為2022年5月1日至2023年4月30日，金額為不超過人民幣310萬元(預計2023年不超過人民幣70萬元)；蘇錫常南部高速公司服務區加油站出租期限為開通之日至2023年4月30日，金額為不超過人民幣95萬元(預計2023年不超過人民幣35萬元)。

2022年3月25日，本公司及全資子公司寧滬投資公司與交通傳媒公司(本公司控股股東聯繫人)就宣傳委託製作服務、廣告經營發佈合作簽署年度框架協議。其中，本公司與交通傳媒公司的宣傳製作服務委託期限為2022年5月1日至2023年4月30日，金額為不超過人民幣506.23萬元(預計2023年不超過人民幣20萬元)；寧滬投資公司與交通傳媒公司的廣告經營發佈合作期限為2022年5月1日至2025年4月30日，金額為不超過人民幣12,100萬元(預計2023年不超過人民幣4,000萬元，2024年不超過人民幣4,000萬元，2025年不超過人民幣1,400萬元)；寧滬投資公司與交通傳媒公司的委託管理費期限為2022年5月1日至2025年4月30日，金額為不超過人民幣1,750萬元(預計2023年不超過人民幣580萬元，2024年不超過人民幣580萬元，2025年不超過人民幣200萬元)。

###### 查詢索引

有關詳情見本公司2022年3月28日於上交所網站www.sse.com.cn及聯交所網站www.hkexnews.hk刊登的日常關聯／持續關連交易公告。

有關詳情見本公司2022年3月28日於上交所網站www.sse.com.cn及聯交所網站www.hkexnews.hk刊登的日常關聯／持續關連交易公告。

## 第六節 重要事項

### 十. 重大關聯／關連交易(續)

#### (一) 與日常經營相關的關聯／關連交易(續)

##### 1. 已在臨時公告披露且後續實施無進展或變化的事項(續)

事項概述	查詢索引
<p>2022年3月25日，本公司及全資子公司寧滬投資公司及其全資子公司保理公司與翠屏山賓館(本公司控股股東聯繫人)就商品及服務採購簽署年度框架協議，協議期限為2022年5月1日至2023年4月30日，協議金額為不超過人民幣300.39萬元(預計2023年不超過人民幣77萬元)。其中，本公司金額不超過人民幣292.39萬元(預計2023年不超過人民幣74萬元)，寧滬投資公司金額不超過人民幣3萬元(預計2023年不超過人民幣1萬元)，保理公司金額不超過人民幣5萬元(預計2023年不超過人民幣2萬元)。</p>	<p>有關詳情見本公司2022年3月28日於上交所網站www.sse.com.cn及聯交所網站www.hkexnews.hk刊登的日常關聯／持續關連交易公告。</p>
<p>2022年3月25日，本公司及全資子公司保理公司及控股子公司廣靖錫澄公司、鎮丹公司、五峰山大橋公司與快鹿公司(本公司控股股東聯繫人)的汽車租賃業務簽署年度框架協議，協議期限為2022年5月1日至2023年4月30日，協議金額為不超過人民幣2,729.12萬元(預計2023年不超過人民幣882.51萬元)。其中，本公司金額不超過人民幣1,953.12萬元(預計2023年不超過人民幣625.51萬元)，保理公司金額不超過人民幣4萬元(預計2023年不超過人民幣2萬元)，廣靖錫澄公司金額不超過人民幣145萬元(預計2023年不超過人民幣45萬元)，五峰山大橋公司金額不超過人民幣466萬元(預計2023年不超過人民幣156萬元)，鎮丹公司金額不超過人民幣161萬元(預計2023年不超過人民幣54萬元)。</p>	<p>有關詳情見本公司2022年3月28日於上交所網站www.sse.com.cn及聯交所網站www.hkexnews.hk刊登的日常關聯／持續關連交易公告。</p>

## 第六節 重要事項

### 十. 重大關聯／關連交易(續)

#### (一) 與日常經營相關的關聯／關連交易(續)

##### 1. 已在臨時公告披露且後續實施無進展或變化的事項(續)

事項概述	查詢索引
<p>2022年3月25日，本公司與常宜公司(本公司關連附屬公司)接受委託運營管理常宜一期項目北段事項簽署年度框架協議，協議期限為2022年5月1日至2023年4月30日，協議金額為不超過人民幣952萬元(預計2023年不超過人民幣322萬元)。</p>	<p>有關詳情見本公司2022年3月28日於上交所網站www.sse.com.cn及聯交所網站www.hkexnews.hk刊登的日常關聯／持續關連交易公告。</p>
<p>於2021年12月16日，雲杉清能公司與交控商運公司(本公司控股股東聯繫人)簽署租賃協議(註)，交控商運公司於2022年1月1日至2025年9月30日向雲杉清能公司出租租賃紫金金融中心A2幢寫字樓18、20層部分共2,304.66平方米辦公用房及負5層24個車位、(2)負3層1個車位，2023年交易額不超過人民幣401.17萬元、0.99萬元；2024年交易額不超過人民幣412.85萬元、1.02萬元；2025年1月1日至9月30日交易額不超過人民幣212.27萬元、0.53萬元。</p>	<p>有關詳情見本公司2022年4月30日於上交所網站www.sse.com.cn及2022年4月29日於聯交所網站www.hkexnews.hk刊登的董事會決議公告。</p>
<p>江蘇交控的若干聯繫人協議(註)向雲杉清能公司(作為承租人)提供若干土地、屋頂的租賃予雲杉清能公司以建設及經營光伏發電業務。根據行業慣例，雲杉清能公司簽訂的協議期限超過3年，通常為自生效之日起20年(中國法律允許的最長期限)，於部分協議，雲杉清能公司可選擇續簽5年，以涵蓋整個光伏發電業務25年設計運營期。</p>	<p>有關詳情見本公司2022年4月30日於上交所網站www.sse.com.cn及2022年4月29日於聯交所網站www.hkexnews.hk刊登的董事會決議公告。</p>

## 第六節 重要事項

### 十. 重大關聯／關連交易(續)

#### (一) 與日常經營相關的關聯／關連交易(續)

##### 1. 已在臨時公告披露且後續實施無進展或變化的事項(續)

事項概述	查詢索引
2022年6月17日，本公司及全資子公司寧滬投資公司及其全資子公司保理公司、寧滬置業公司、瀚威公司與交控商運公司(本公司控股股東聯繫人)就物資採購事項簽署協議，協議期限為2022年7月1日至2023年4月30日，協議金額為不超過人民幣2,309.60萬元(預計2023年不超過人民幣868萬元)。	有關詳情見本公司2022年6月18日於上交所網站www.sse.com.cn及2022年6月17日於聯交所網站www.hkexnews.hk刊登的日常關聯／持續關連交易公告。
2022年10月26日，本公司與感動科技公司(本公司控股股東聯繫人)簽署職業技能等級認定模擬系統開發項目合同，合同期限為2022年12月26日至2023年7月25日，合同金額不超過人民幣189.88萬元(預計2023年不超過人民幣94.88萬元)。	有關詳情見本公司2022年10月27日於上交所網站www.sse.com.cn及2022年10月26日於聯交所網站www.hkexnews.hk刊登的董事會決議公告。
2022年10月26日，本公司與快鹿公司(本公司控股股東聯繫人)簽署車輛ETC通行費收款協議，協議期限為2022年1月1日至2024年12月31日，協議金額不超過人民幣330萬元(預計2023年不超過人民幣110萬元，2024年不超過人民幣120萬元)，結算費用以實際通行費為準，2023年1-6月結算費用為人民幣1.84萬元。	有關詳情見本公司2022年10月27日於上交所網站www.sse.com.cn及2022年10月26日於聯交所網站www.hkexnews.hk刊登的董事會決議公告。



## 第六節 重要事項

### 十. 重大關聯／關連交易(續)

#### (一) 與日常經營相關的關聯／關連交易(續)

##### 1. 已在臨時公告披露且後續實施無進展或變化的事項(續)

事項概述	查詢索引
<p>2022年12月15日，本公司及控股子公司廣靖錫澄公司、鎮丹公司、五峰山大橋公司分別與聯網公司(本公司控股股東聯繫人)簽署路網管理服務協議，協議期限均自2023年1月1日至2023年4月30日，協議總金額為不超過人民幣1,795萬元。其中本公司與聯網公司協議金額為不超過人民幣1,300萬元，廣靖錫澄公司與聯網公司協議金額為不超過人民幣270萬元，鎮丹公司與聯網公司協議金額為不超過人民幣40萬元，五峰山大橋公司與聯網公司協議金額為不超過人民幣185萬元。</p>	<p>有關詳情見本公司2022年12月16日於上交所網站www.sse.com.cn及2022年12月15日於聯交所網站www.hkexnews.hk刊登的董事會決議公告。</p>
<p>2022年12月15日，本公司與快鹿公司(本公司控股股東聯繫人)簽訂房屋租賃補充協議，延長租賃期至2023年3月31日止，租金為人民幣54.71萬元。</p>	<p>有關詳情見本公司2022年12月16日於上交所網站www.sse.com.cn及2022年12月15日於聯交所網站www.hkexnews.hk刊登的董事會決議公告。</p>
<p>2022年12月15日，本公司與現代檢測公司(本公司控股股東聯繫人)簽署馬群工程管理中心租賃協議，簽署期限自2023年1月1日至2025年4月30日，年租金為人民幣218.34萬元，合計租金約人民幣509.46萬元。</p>	<p>有關詳情見本公司2022年12月16日於上交所網站www.sse.com.cn及2022年12月15日於聯交所網站www.hkexnews.hk刊登的董事會決議公告。</p>

## 第六節 重要事項

### 十. 重大關聯／關連交易(續)

#### (一) 與日常經營相關的關聯／關連交易(續)

##### 1. 已在臨時公告披露且後續實施無進展或變化的事項(續)

事項概述	查詢索引
2022年12月15日，本公司全資子公司蘇交控清能江蘇公司與江蘇東部高速公路管理有限公司(本公司控股股東聯繫人)就租用高速互通區土地簽署《江蘇東部高速公路互通分佈式光伏發電項目土地使用權租賃合同》，合同期限自2023年1月1日至2042年12月31日止，合同金額為人民幣162萬元。	有關詳情見本公司2022年12月16日於上交所網站www.sse.com.cn及2022年12月15日於聯交所網站www.hkexnews.hk刊登的董事會決議公告。
2022年12月15日，本公司全資子公司蘇交控清能江蘇公司與江蘇寧靖鹽高速公路有限公司(本公司控股股東聯繫人)就租用高速互通區土地簽署《江蘇寧靖鹽高速公路互通分佈式光伏發電項目土地使用權租賃合同》，合同期限自2023年1月1日至2042年12月31日止，合同金額為人民幣942.30萬元。	有關詳情見本公司2022年12月16日於上交所網站www.sse.com.cn及2022年12月15日於聯交所網站www.hkexnews.hk刊登的董事會決議公告。
2022年12月15日，本公司及子公司鎮丹公司、廣靖錫澄公司、常宜公司、宜長公司分別與數研院(本公司控股股東聯繫人)簽署「交控雲」及雲端資源技術服務項目協議，協議期限自2023年1月1日至2023年4月30日，協議金額不超過人民幣506萬元。其中寧滬公司與數研院協議金額不超過人民幣411萬元，鎮丹公司與數研院協議金額不超過人民幣11萬元，廣靖錫澄公司與數研院協議金額不超過人民幣72萬元，常宜公司與數研院協議金額不超過人民幣4萬元，宜長公司與數研院協議金額不超過人民幣8萬元。	有關詳情見本公司2022年12月16日於上交所網站www.sse.com.cn及2022年12月15日於聯交所網站www.hkexnews.hk刊登的董事會決議公告。

## 第六節 重要事項

### 十. 重大關聯／關連交易(續)

#### (一) 與日常經營相關的關聯／關連交易(續)

##### 1. 已在臨時公告披露且後續實施無進展或變化的事項(續)

事項概述	查詢索引
2022年12月15日，本公司全資子公司瀚威公司與交控商運公司(本公司控股股東聯繫人)簽署物業管理協議。協議期限為2023年1月1日至2024年4月30日，協議金額為不超過人民幣787萬元(預計2023年不超過人民幣590萬元，2024年1月1日至2024年4月30日不超過人民幣197萬元)。	有關詳情見本公司2022年12月16日於上交所網站www.sse.com.cn及2022年12月15日於聯交所網站www.hkexnews.hk刊登的董事會決議公告。
2022年12月15日，本公司與南通天電新興能源有限公司(本公司控股股東聯繫人)簽署購售電協議，協議期限為2023年1月1日至2025年12月31日，每年交易金額不超過人民幣3,850萬元，協議總金額不超過人民幣11,550萬元。	有關詳情見本公司2022年12月16日於上交所網站www.sse.com.cn及2022年12月15日於聯交所網站www.hkexnews.hk刊登的董事會決議公告。
2023年2月17日，本公司全資子公司雲杉清能公司全資子公司蘇交控清能江蘇公司向京滬公司(本公司控股股東聯繫人)就汜水服務區1.06MW分佈式光伏電站項目租用場地，並與之簽署《京滬高速公路汜水服務區分佈式光伏電站合同能源管理協議》，期限20年。蘇交控清能江蘇公司可在協議運營期限內優先向京滬公司供應光伏電站項目所發電能，並提供當地電網同時段電價的15%的優惠，替代向京滬公司繳納場地租金。預計2023-2025年服務區每年用電量不高於每年80萬度，協議年電價不高於人民幣476,000元，每年減免電費預計不高於人民幣84,000元。	有關詳情見本公司於2023年2月18日於上交所網站www.sse.com.cn及於2023年2月17日於聯交所網站www.hkexnews.hk刊登的董事會決議公告。

## 第六節 重要事項

### 十. 重大關聯／關連交易(續)

#### (一) 與日常經營相關的關聯／關連交易(續)

##### 1. 已在臨時公告披露且後續實施無進展或變化的事項(續)

###### 事項概述

2023年3月24日，本公司就本公司及控股子公司的雲值機服務、高速公路管理監控系統上雲服務、清排障移動支付服務、狀態名單服務(針對欠費、逃費等車輛，在全國範圍下發名單，禁止駛入高速，達到追繳的目的)、零售管理系統升級服務、檔案系統建設服務與感動科技公司(本公司控股股東聯繫人)簽署年度框架協議，其中雲值機服務協議期限為2023年5月1日至2024年4月30日，本公司協議金額為不超過人民幣270萬元(預計2023年不超過人民幣172萬元，2024年不超過人民幣98萬元)、五峰山大橋公司協議金額為不超過人民幣30萬元(預計2023年不超過人民幣20萬元，2024年不超過人民幣10萬元)；高速公路管理監控系統上雲服務協議期限為2023年5月1日至2024年4月30日，本公司協議金額為不超過人民幣50萬元(預計2023年不超過人民幣30萬元，2024年不超過人民幣20萬元)、五峰山大橋公司協議金額為不超過人民幣15萬元(預計2023年不超過人民幣10萬元，2024年不超過人民幣5萬元)、廣靖錫澄公司協議金額為不超過人民幣33萬元(預計2023年不超過人民幣22萬元，2024年不超過人民幣11萬元)、宜長公司協議金額為不超過人民幣15萬元(預計2023年不超過人民幣10萬元，2024年不超過人民幣5萬元)、常宜公司協議金額為不超過人民幣6萬元(預計2023年不超過人民幣4萬元，2024年不超過人民幣2萬元)；清排障移動支付服務期限為2023年5月1日至2024年4月30日，本公司協議金額為不超過人民幣45.5萬元(預計2023年不超過人民幣30萬元，2024年不超過人民幣15.5萬元)、五峰山大橋公司協議金額不超過人民幣2.5萬元(預計2023年不超過人民幣1.5萬元，2024年不超過人民幣1萬元)、鎮丹公司協議金額不超過人民幣2萬元(預計2023年不超過人民幣1.5萬元，2024年不超過人民幣0.5萬元)、廣靖錫澄公司協議金額不超過人民幣6萬元(預計2023年不超過人民幣3萬元，2024年不超過人民幣3萬元)、宜長公司協議金額不超過人民幣6萬元(預計2023年不超過人民幣3萬元，2024年不超過人民幣3萬元)；

###### 查詢索引

有關詳情見本公司於2023年3月27日於上交所網站www.sse.com.cn及於聯交所網站www.hkexnews.hk刊登的日常關聯／持續關連交易公告。

## 第六節 重要事項

### 十. 重大關聯／關連交易(續)

#### (一) 與日常經營相關的關聯／關連交易(續)

##### 1. 已在臨時公告披露且後續實施無進展或變化的事項(續)

###### 事項概述

###### 查詢索引

狀態名單服務協議期限為2023年5月1日至2024年4月30日，廣靖錫澄公司協議金額不超過人民幣10.5萬元(預計2023年不超過人民幣7萬元，2024年不超過人民幣3.5萬元)，宜長公司協議金額不超過人民幣1.5萬元(預計2023年不超過人民幣1萬元，2024年不超過人民幣0.5萬元)，常宜公司協議金額不超過人民幣1.5萬元(預計2023年不超過人民幣1萬元，2024年不超過人民幣0.5萬元)；零售管理系統升級服務協議期限為2023年5月1日至2023年12月31日，本公司協議金額不超過人民幣250萬元；檔案系統建設協議期限為2023年5月1日至2023年12月31日，本公司協議金額不超過人民幣14萬元，揚子江管理公司協議金額不超過人民幣14萬元。

## 第六節 重要事項

### 十. 重大關聯／關連交易(續)

#### (一) 與日常經營相關的關聯／關連交易(續)

##### 1. 已在臨時公告披露且後續實施無進展或變化的事項(續)

###### 事項概述

2023年3月24日，本公司就本公司及控股子公司的監控通信系統維護服務、機電系統建設維護服務、服務區智慧管理平台維護項目與高速信息公司(本公司控股股東聯繫人)簽署年度框架協議，其中監控通信系統維護服務協議期限為2023年7月1日至2024年4月30日，本公司協議金額不超過人民幣129.44萬元(預計2023年不超過人民幣109.44萬元，2024年不超過人民幣20萬元)；機電系統建設維護服務協議期限為2024年1月1日至2024年4月30日，廣靖錫澄公司協議金額不超過人民幣40萬元、常宜公司協議金額不超過人民幣5萬元、宜長公司協議金額不超過人民幣6萬元；服務區智慧管理平台維護項目協議期限為2023年5月1日至2023年12月31日，鎮丹公司協議金額不超過人民幣2萬元。

2023年3月24日，本公司就本公司的消防救援站點建設服務與江蘇交控(本公司控股股東)簽署年度框架協議，消防救援站點建設服務協議期限為2023年5月1日至2023年12月31日，本公司協議金額不超過人民幣1,214.78萬元。

###### 查詢索引

有關詳情見本公司於2023年3月27日於上交所網站www.sse.com.cn及於聯交所網站www.hkexnews.hk刊登的日常關聯／持續關連交易公告。

有關詳情見本公司於2023年3月27日於上交所網站www.sse.com.cn及於聯交所網站www.hkexnews.hk刊登的日常關聯／持續關連交易公告。





## 第六節 重要事項

### 十. 重大關聯／關連交易(續)

#### (一) 與日常經營相關的關聯／關連交易(續)

##### 1. 已在臨時公告披露且後續實施無進展或變化的事項(續)

###### 事項概述

###### 查詢索引

2023年3月24日，本公司就本公司及控股子公司的雲調度技術服務及SD-WAN技術服務等網絡系統服務、路網技術服務、ETC客服網點出租、ETC加油聚合支付技術服務與通行寶公司(本公司控股股東聯繫人)簽署年度框架協議，其中路網技術服務協議期限為2023年5月1日至2024年4月30日，本公司協議金額不超過人民幣3000萬元(預計2023年不超過人民幣2000萬元，2024年不超過人民幣1000萬元)，五峰山大橋公司協議金額不超過人民幣430萬元(預計2023年不超過人民幣285萬元，2024年不超過人民幣145萬元)，鎮丹公司協議金額不超過人民幣130萬元(預計2023年不超過人民幣85萬元，2024年不超過人民幣45萬元)，廣靖錫澄公司協議金額不超過人民幣1010萬元(預計2023年不超過人民幣660萬元，2024年不超過人民幣350萬元)，宜長公司協議金額不超過人民幣115萬元(預計2023年不超過人民幣75萬元，2024年不超過人民幣40萬元)，常宜公司協議金額不超過人民幣85萬元(預計2023年不超過人民幣55萬元，2024年不超過人民幣30萬元)；雲調度技術服務協議期限為2023年5月1日至2024年4月30日，本公司協議金額不超過人民幣200萬元(預計2023年不超過人民幣134萬元，2024年不超過人民幣66萬元)，五峰山大橋公司協議金額不超過人民幣28.2萬元(預計2023年不超過人民幣18.8萬元，2024年不超過人民幣9.4萬元)，鎮丹公司協議金額不超過人民幣5.7萬元(預計2023年不超過人民幣3.8萬元，2024年不超過人民幣1.9萬元)，廣靖錫澄公司協議金額不超過人民幣60萬元(預計2023年不超過人民幣40萬元，2024年不超過人民幣20萬元)，宜長公司協議金額不超過人民幣30萬元(預計2023年不超過人民幣20萬元，2024年不超過人民幣10萬元)，常宜公司協議金額不超過人民幣6萬元(預計2023年不超過人民幣4萬元，2024年不超過人民幣2萬元)；SD-WAN技術服務協議期限為2023年5月1日至2024年4月30日，本公司協議金額不超過人民幣575萬元(預計2023年不超過人民幣455萬元，2024年不超過人民幣120萬元)，五峰山大橋公司協議金額不超過人民幣41萬元(預計2023年不超過人民幣27萬元，2024年不超過人民幣14萬元)，鎮丹公司協議金額不超過人民幣30萬元(預計2023年不超過人民幣20萬元，2024年不超過人民幣10萬元)，廣靖錫澄公司協議金額不超過人民幣157萬元(預計2023年不超過人民幣105萬元，2024年不超過人民幣52萬元)，宜長公司協議金額不超過人民幣18萬元(預計2023年不超過人民幣12萬元，2024年不超過人民幣6萬元)，常宜公司協議金額不超過人民幣18萬元(預計2023年不超過人民幣12萬元，

有關詳情見本公司於2023年3月27日於上交所網站www.sse.com.cn及聯交所網站www.hkexnews.hk刊登的日常關聯／持續關連交易公告。



## 第六節 重要事項

### 十. 重大關聯／關連交易(續)

#### (一) 與日常經營相關的關聯／關連交易(續)

##### 1. 已在臨時公告披露且後續實施無進展或變化的事項(續)

###### 事項概述

###### 查詢索引

2024年不超過人民幣6萬元)；ETC客服網點出租協議期限為2023年5月1日至2024年4月30日，本公司協議金額不超過人民幣80萬元(預計2023年不超過人民幣60萬元，2024年不超過人民幣20萬元)，廣靖錫澄公司協議金額不超過人民幣6.3萬元(預計2023年不超過人民幣4.7萬元，2024年不超過人民幣1.6萬元)；ETC加油聚合支付技術服務協議金額不超過人民幣300萬元(預計2023年不超過人民幣200萬元，2024年不超過人民幣100萬元)。



## 第六節 重要事項

### 十. 重大關聯／關連交易(續)

#### (一) 與日常經營相關的關聯／關連交易(續)

##### 1. 已在臨時公告披露且後續實施無進展或變化的事項(續)

###### 事項概述

###### 查詢索引

2023年3月24日，本公司就本公司的聲屏障增設工程、污水管道改造及維修、服務區消防管道維修、智慧養護工區建設、養排業務宣教室建設工程、惡劣天氣除冰掃雪項目服務及控股子公司的養護工程設計項目與現代路橋公司(本公司控股股東聯繫人)簽署年度框架協議，其中聲屏障增設工程協議期限為2023年5月1日至2023年12月31日，本公司協議金額不超過人民幣745萬元；污水管道改造及維修協議期限為2023年5月1日至2024年4月30日，本公司協議金額不超過人民幣900萬元(預計2023年不超過人民幣600萬元，2024年不超過為人民幣300萬元)；服務區消防管道維修協議期限為2023年5月1日至2023年12月31日，本公司協議金額不超過人民幣360萬元；智慧養護工區建設協議期限為2023年5月1日至2023年12月31日，本公司協議金額不超過人民幣132萬元；養排業務宣教室建設工程協議期限為2023年5月1日至2023年12月31日，本公司協議金額不超過人民幣125萬元；惡劣天氣除冰掃雪項目協議期限為2023年5月1日至2023年12月31日，本公司協議金額不超過人民幣1875萬元；養護工程設計項目項目協議期限為2023年5月1日至2023年12月31日，廣靖錫澄公司協議金額不超過人民幣245萬元，宜長公司協議金額不超過人民幣20萬元。

有關詳情見本公司於2023年3月27日於上交所網站www.sse.com.cn及聯交所網站www.hkexnews.hk刊登的日常關聯／持續關連交易公告。

## 第六節 重要事項

### 十. 重大關聯／關連交易(續)

#### (一) 與日常經營相關的關聯／關連交易(續)

##### 1. 已在臨時公告披露且後續實施無進展或變化的事項(續)

###### 事項概述

2023年3月24日，本公司就本公司及控股子公司的路橋檢查檢測服務與現代檢測公司(本公司控股股東聯繫人)簽署年度框架協議，其中路橋檢查檢測服務協議期限為2023年5月1日至2023年12月31日，本公司協議金額不超過人民幣485萬元；廣靖錫澄公司協議金額不超過人民幣15萬元；常宜公司協議金額不超過人民幣109萬元；宜長公司協議金額不超過人民幣48萬元。

###### 查詢索引

有關詳情見本公司於2023年3月27日於上交所網站[www.sse.com.cn](http://www.sse.com.cn)及聯交所網站[www.hkexnews.hk](http://www.hkexnews.hk)刊登的日常關聯／持續關連交易公告。

## 第六節 重要事項

### 十. 重大關聯／關連交易(續)

#### (一) 與日常經營相關的關聯／關連交易(續)

##### 1. 已在臨時公告披露且後續實施無進展或變化的事項(續)

###### 事項概述

###### 查詢索引

2023年3月24日，本公司就本公司及控股子公司的養護技術綜合服務、服務區零碳改造服務、普通橋樑檢測數據對接服務、既有瀝青路面力學行為研究服務、理事會基礎會費與養護技術公司(本公司控股股東聯繫人)簽署年度框架協議，其中養護技術綜合服務項目協議期限為2023年5月1日至2023年12月31日，本公司協議金額不超過人民幣1,710萬元，廣靖錫澄公司協議金額不超過人民幣267萬元，常宜公司協議金額不超過人民幣37萬元，宜長公司協議金額不超過人民幣43萬元，鎮丹公司協議金額不超過人民幣35萬元，五峰山大橋公司協議金額不超過人民幣71萬元。理事會基礎會費項目協議期限為2023年5月1日至2023年12月31日，本公司協議金額不超過人民幣392萬元，廣靖錫澄公司協議金額不超過人民幣100萬元，常宜公司協議金額不超過人民幣10萬元，宜長公司協議金額不超過人民幣15萬元，鎮丹公司協議金額不超過人民幣12萬元，五峰山大橋公司協議金額不超過人民幣20萬元。服務區零碳改造服務項目協議期限為2023年5月1日至2023年9月30日，本公司協議金額不超過人民幣30萬元。普通橋樑檢測數據對接服務項目協議期限為2023年5月1日至2023年12月31日，本公司協議金額不超過人民幣50萬元。既有瀝青路面力學行為及性能衰減規律研究服務項目協議期限為2023年5月1日至2025年12月31日，本公司協議金額不超過人民幣270萬元(預計2023年不超過人民幣81萬元，2024年不超過人民幣81萬元，2025年不超過人民幣108萬元)。

有關詳情見本公司於2023年3月27日於上交所網站www.sse.com.cn及聯交所網站www.hkexnews.hk刊登的日常關聯／持續關連交易公告。

## 第六節 重要事項

### 十. 重大關聯／關連交易(續)

#### (一) 與日常經營相關的關聯／關連交易(續)

##### 1. 已在臨時公告披露且後續實施無進展或變化的事項(續)

###### 事項概述

###### 查詢索引

2023年3月24日，本公司就本公司的滬寧高速蘇州段跨路橋樑主動防撞預警裝置增設項目、及控股子公司的芒稻河特大橋在線監測系統項目與華通工程公司(本公司控股股東聯繫人)簽署年度框架協議，其中滬寧高速蘇州段跨路橋樑主動防撞預警裝置增設項目協議期限為2023年5月1日至2023年12月31日，本公司協議金額不超過人民幣25.8萬元。芒稻河特大橋在線監測系統項目協議期限為2023年5月1日至2023年12月31日，五峰山大橋公司協議金額不超過人民幣91.6萬元。

有關詳情見本公司於2023年3月27日於上交所網站[www.sse.com.cn](http://www.sse.com.cn)及聯交所網站[www.hkexnews.hk](http://www.hkexnews.hk)刊登的日常關聯／持續關連交易公告。



## 第六節 重要事項

### 十. 重大關聯／關連交易(續)

#### (一) 與日常經營相關的關聯／關連交易(續)

##### 1. 已在臨時公告披露且後續實施無進展或變化的事項(續)

###### 事項概述

2023年3月24日，本公司就本公司及控股子公司的辦公房租賃、物業服務、物資採購與交控商運公司(本公司控股股東聯繫人)簽署年度框架協議，其中物業服務，本公司(協議期限為2023年5月1日至2024年4月30日)協議金額不超過人民幣249.20萬元(預計2023年不超過人民幣166.13萬元，2024年不超過人民幣83.07萬元)；五峰山大橋公司(協議期限為2023年9月1日至2024年4月30日)協議金額不超過人民幣415.92萬元(預計2023年不超過人民幣194.25萬元，2024年不超過人民幣221.67萬元)；鎮丹公司(協議期限為2023年12月1日至2024年4月30日)協議金額不超過人民幣103.69萬元(預計2023年不超過人民幣20.74萬元，2024年不超過人民幣82.95萬元)。物資採購協議期限為2023年5月1日至2024年4月30日，本公司協議金額不超過人民幣270萬元(預計2023年不超過人民幣158萬元，2024年不超過人民幣112萬元)；寧滬投資公司協議金額不超過人民幣16萬元(預計2023年不超過人民幣11萬元，2024年不超過人民幣5萬元)；揚子江管理公司協議金額不超過人民幣12萬元(預計2023年不超過人民幣8萬元，2024年不超過人民幣4萬元)；廣靖錫澄公司協議金額不超過人民幣120萬元(預計2023年不超過人民幣80萬元，2024年不超過人民幣40萬元)；常宜公司協議金額不超過人民幣6萬元(預計2023年不超過人民幣4萬元，2024年不超過人民幣2萬元)；宜長公司協議金額不超過人民幣12萬元(預計2023年不超過人民幣8萬元，2024年不超過人民幣4萬元)。辦公房租賃協議期限為2023年5月1日至2024年4月30日，寧滬投資公司協議金額不超過人民幣247萬元(預計2023年不超過人民幣165萬元，2024年不超過人民幣82萬元)。

###### 查詢索引

有關詳情見本公司於2023年3月27日於上交所網站www.sse.com.cn及聯交所網站www.hkexnews.hk刊登的日常關聯／持續關連交易公告。

## 第六節 重要事項

### 十. 重大關聯／關連交易(續)

#### (一) 與日常經營相關的關聯／關連交易(續)

##### 1. 已在臨時公告披露且後續實施無進展或變化的事項(續)

###### 事項概述

2023年3月24日，本公司就本公司及控股子公司的企業管理諮詢服務、勞務外包服務與交控人力資源公司(本公司控股股東聯繫人)簽署年度框架協議，其中企業管理諮詢服務協議期限為2023年5月1日至2024年4月30日，本公司協議金額為人民幣2,207萬元(預計2023年不超過人民幣1,825萬元，2024年不超過人民幣382萬元)；揚子江管理公司協議金額為人民幣170萬元(預計2023年不超過人民幣110萬元，2024年不超過人民幣60萬元)；廣靖錫澄公司協議金額為人民幣270萬元(預計2023年不超過人民幣180萬元，2024年不超過人民幣90萬元)；常宜公司協議金額為人民幣75萬元(預計2023年不超過人民幣45萬元，2024年不超過人民幣30萬元)；宜長公司協議金額為人民幣100萬元(預計2023年不超過人民幣65萬元，2024年不超過人民幣35萬元)；雲杉清能公司協議金額為人民幣50萬元(預計2023年不超過人民幣30萬元，2024年不超過人民幣20萬元)；寧滬投資公司協議金額為人民幣15萬元(預計2023年不超過人民幣10萬元，2024年不超過人民幣5萬元)；寧滬置業公司協議金額為人民幣10萬元(預計2023年和2024年發生額均不超過人民幣5萬元)。勞務外包服務協議期限為2023年5月1日至2024年4月30日，本公司協議金額為人民幣470萬元(預計2023年不超過人民幣330萬元，2024年不超過人民幣140萬元)；寧滬投資公司協議金額為人民幣30萬元(預計2023年不超過人民幣20萬元，2024年不超過人民幣10萬元)。

###### 查詢索引

有關詳情見本公司於2023年3月27日於上交所網站www.sse.com.cn及聯交所網站www.hkexnews.hk刊登的日常關聯／持續關連交易公告。



## 第六節 重要事項

### 十. 重大關聯／關連交易(續)

#### (一) 與日常經營相關的關聯／關連交易(續)

##### 1. 已在臨時公告披露且後續實施無進展或變化的事項(續)

###### 事項概述

###### 查詢索引

2023年3月24日，本公司就本公司的茅山、長蕩湖、渦湖、榮炳服務區及子公司廣靖錫澄公司宜興、堰橋服務區加油站出租經營與高速能源公司(本公司控股股東聯繫人)簽署年度框架協議，其中加油站出租經營服務，本公司(協議期限為2023年5月1日至2024年4月30日)協議金額為人民幣1,900萬元(預計2023年不超過人民幣1,240萬元，2024年不超過人民幣660萬元)；廣靖錫澄公司(協議期限為2024年1月1日至2024年4月30日)協議金額為人民幣245萬元(2024年不超過人民幣245萬元)。

有關詳情見本公司於2023年3月27日於上交所網站www.sse.com.cn及聯交所網站www.hkexnews.hk刊登的日常關聯／持續關連交易公告。

2023年3月24日，本公司就本公司服務區加油站租賃事項與五峰山大橋公司(本公司關連附屬公司)、蘇錫常南部高速公司(本公司控股股東聯繫人)簽署年度框架協議，其中五峰山大橋公司服務區加油站出租服務協議期限為2023年5月1日至2024年4月30日，本公司協議金額為人民幣450萬元(預計2023年不超過人民幣310萬元，2024年不超過人民幣140萬元)；蘇錫常南部高速公司服務區加油站出租服務協議期限為2023年5月1日至2024年4月30日，本公司協議金額為人民幣300萬元(預計2023年不超過人民幣230萬元，2024年不超過人民幣70萬元)。

有關詳情見本公司於2023年3月27日於上交所網站www.sse.com.cn及聯交所網站www.hkexnews.hk刊登的日常關聯／持續關連交易公告。

## 第六節 重要事項

### 十. 重大關聯／關連交易(續)

#### (一) 與日常經營相關的關聯／關連交易(續)

##### 1. 已在臨時公告披露且後續實施無進展或變化的事項(續)

###### 事項概述

2023年3月24日，本公司就本公司及控股子公司的宣傳委託製作服務、廣告經營發佈與交通傳媒公司(本公司控股股東聯繫人)簽署年度框架協議，其中宣傳委託製作服務(本公司的協議期限為2023年5月1日至2024年4月30日，其他接受服務公司的協議期限為2023年5月1日至2023年12月31日)，本公司協議金額為人民幣868萬元(預計2023年不超過人民幣858萬元，2024年不超過人民幣10萬元)；揚子江管理公司協議金額為人民幣20萬元；廣靖錫澄公司協議金額為人民幣26.5萬元；常宜公司協議金額為人民幣2萬元；五峰山大橋公司協議金額為人民幣65萬元；雲杉清能公司協議金額為人民幣60萬元。廣告經營發佈服務協議期限為2023年5月1日至2026年4月30日，鎮丹公司協議金額為人民幣60萬元(預計2023年不超過人民幣13.4萬元，2024年不超過人民幣20萬元，2025年不超過20萬元、2026年不超過6.6萬元)；五峰山大橋公司協議金額為人民幣90萬元(預計2023年不超過人民幣20萬元，2024年不超過人民幣30萬元，2025年不超過30萬元、2026年不超過10萬元)；寧滬投資公司協議金額為人民幣364萬元(預計2023年不超過人民幣121.33萬元，2024年不超過人民幣182萬元，2025年不超過60.67萬元，2026年預計不會產生費用)。

###### 查詢索引

有關詳情見本公司於2023年3月27日於上交所網站www.sse.com.cn及聯交所網站www.hkexnews.hk刊登的日常關聯／持續關連交易公告。



## 第六節 重要事項

### 十. 重大關聯／關連交易(續)

#### (一) 與日常經營相關的關聯／關連交易(續)

##### 1. 已在臨時公告披露且後續實施無進展或變化的事項(續)

###### 事項概述

2023年3月24日，本公司就本公司及控股子公司的商品及服務採購與翠屏山賓館(本公司控股股東聯繫人)簽署年度框架協議，其中商品及服務採購服務協議期限為2023年5月1日至2024年4月30日，本公司協議金額為人民幣266萬元(預計2023年不超過人民幣205.5萬元，2024年不超過人民幣60.5萬元)；揚子江管理公司協議金額為人民幣62.1萬元(預計2023年不超過人民幣32.1萬元，2024年不超過人民幣30萬元)；廣靖錫澄公司協議金額為人民幣112萬元(預計2023年不超過人民幣62萬元，2024年不超過人民幣50萬元)；常宜公司協議金額為人民幣30萬元(預計2023年和2024年發生額均不超過人民幣15萬元)；宜長公司協議金額為人民幣31.8萬元(預計2023年不超過人民幣16.8萬元，2024年不超過人民幣15萬元)。

###### 查詢索引

有關詳情見本公司於2023年3月27日於上交所網站www.sse.com.cn及聯交所網站www.hkexnews.hk刊登的日常關聯／持續關連交易公告。

## 第六節 重要事項

### 十. 重大關聯／關連交易(續)

#### (一) 與日常經營相關的關聯／關連交易(續)

##### 1. 已在臨時公告披露且後續實施無進展或變化的事項(續)

###### 事項概述

###### 查詢索引

2023年3月24日，本公司就由快鹿公司為本公司及控股子公司提供公務用車租賃，及本公司的蘇州上高路1號房屋出租事項，與快鹿公司(本公司控股股東聯繫人)簽署年度框架協議，其中汽車租賃服務協議期限為2023年5月1日至2024年4月30日，本公司協議金額不超過人民幣2,239.62萬元(2023年不超過人民幣1,462.31萬元，2024年不超過人民幣777.31萬元)；雲杉清能公司協議金額不超過人民幣10萬元(2023年不超過人民幣6萬元，2024年不超過人民幣4萬元)；五峰山大橋公司協議金額不超過人民幣403.22萬元(2023年不超過人民幣268.75萬元，2024年不超過人民幣134.47萬元)；鎮丹公司協議金額不超過人民幣139萬元(2023年不超過人民幣92.6萬元，2024年不超過人民幣46.4萬元)；廣靖錫澄公司協議金額不超過人民幣108萬元(2023年不超過人民幣76萬元，2024年不超過人民幣32萬元)。房屋租賃服務協議期限為2023年4月1日至2026年3月31日，本公司協議金額不超過人民幣473.31萬元(2023年不超過人民幣118.3275萬元，2024年不超過人民幣157.77萬元，2025年不超過人民幣157.77萬元，2026年不超過人民幣39.4425萬元)。

有關詳情見本公司於2023年3月27日於上交所網站www.sse.com.cn及聯交所網站www.hkexnews.hk刊登的日常關聯／持續關連交易公告。

2023年3月24日，本公司就控股子公司廣靖錫澄公司的日常養護服務與工程養護公司(本公司控股股東聯繫人)簽署年度框架協議，其中公路日常養護服務協議期限為2023年5月1日至12月31日，協議金額不超過人民幣303萬元。

有關詳情見本公司於2023年3月27日於上交所網站www.sse.com.cn及聯交所網站www.hkexnews.hk刊登的日常關聯／持續關連交易公告。



## 第六節 重要事項

### 十. 重大關聯／關連交易(續)

#### (一) 與日常經營相關的關聯／關連交易(續)

##### 1. 已在臨時公告披露且後續實施無進展或變化的事項(續)

###### 事項概述

2023年3月24日，本公司就本公司及控股子公司的路網管理費與高速聯網公司(本公司控股股東聯繫人)簽署年度框架協議，其中路網管理服務協議期限為2023年5月1日至2024年4月30日，本公司協議金額為人民幣4,000萬元(2023年不超過人民幣2,650萬元，2024年不超過人民幣1,350萬元)；五峰山大橋公司協議金額為人民幣610萬元(2023年不超過人民幣405萬元，2024年不超過人民幣205萬元)；鎮丹公司協議金額為人民幣130萬元(2023年不超過人民幣85萬元，2024年不超過人民幣45萬元)；廣靖錫澄公司協議金額為人民幣1230萬元(2023年不超過人民幣830萬元，2024年不超過人民幣400萬元)；常宜公司協議金額為人民幣85萬元(2023年不超過人民幣55萬元，2024年不超過人民幣30萬元)；宜長公司協議金額為人民幣115萬元(2023年不超過人民幣75萬元，2024年不超過人民幣40萬元)。

###### 查詢索引

有關詳情見本公司於2023年3月27日於上交所網站www.sse.com.cn及聯交所網站www.hkexnews.hk刊登的日常關聯／持續關連交易公告。

## 第六節 重要事項

### 十. 重大關聯／關連交易(續)

#### (一) 與日常經營相關的關聯／關連交易(續)

##### 1. 已在臨時公告披露且後續實施無進展或變化的事項(續)

###### 事項概述

2023年3月24日，本公司就本公司及控股子公司的平台及雲端資源技術服務與數研院(本公司控股股東聯繫人)簽署年度框架協議，其中平台及雲端資源技術服務協議期限為2023年5月1日至2024年4月30日，本公司協議金額為人民幣460萬元(2023年不超過人民幣300萬元，2024年不超過人民幣160萬元)；五峰山大橋公司協議金額為人民幣17萬元(2023年不超過人民幣11萬元，2024年不超過人民幣6萬元)；鎮丹公司協議金額為人民幣9萬元(2023年不超過人民幣6萬元，2024年不超過人民幣3萬元)；廣靖錫澄公司協議金額為人民幣104萬元(2023年不超過人民幣78萬元，2024年不超過人民幣26萬元)；常宜公司協議金額為人民幣5.5萬元(2023年不超過人民幣4萬元，2024年不超過人民幣1.5萬元)；宜長公司協議金額為人民幣11萬元(2023年不超過人民幣8萬元，2024年不超過人民幣3萬元)；雲杉清能公司協議金額為人民幣10萬元(2023年不超過人民幣6萬元，2024年不超過人民幣4萬元)。

2023年3月24日，本公司就控股子公司的廣陵服務區加油站租賃與泰興油品公司(本公司控股股東聯繫人)簽署年度框架協議，其中加油站租賃服務協議期限為2024年1月1日至2024年4月30日，協議金額不超過人民幣130萬元。

###### 查詢索引

有關詳情見本公司於2023年3月27日於上交所網站www.sse.com.cn及聯交所網站www.hkexnews.hk刊登的日常關聯／持續關連交易公告。

有關詳情見本公司於2023年3月27日於上交所網站www.sse.com.cn及聯交所網站www.hkexnews.hk刊登的日常關聯／持續關連交易公告。



## 第六節 重要事項

### 十. 重大關聯／關連交易(續)

#### (一) 與日常經營相關的關聯／關連交易(續)

##### 1. 已在臨時公告披露且後續實施無進展或變化的事項(續)

###### 事項概述

2023年3月24日，本公司就本公司接受委託運營管理常宜高速一期項目北段事項與常宜公司(本公司關連附屬公司)簽署年度框架協議，常宜運營管理委託協議的履約期限為2023年5月1日至2024年4月30日，常宜公司的協議金額為人民幣850萬元(2023年不超過人民幣560萬元，2024年不超過人民幣290萬元)。

###### 查詢索引

有關詳情見本公司於2023年3月27日於上交所網站[www.sse.com.cn](http://www.sse.com.cn)及聯交所網站[www.hkexnews.hk](http://www.hkexnews.hk)刊登的日常關聯／持續關連交易公告。



## 第六節 重要事項

### 十. 重大關聯／關連交易(續)

#### (一) 與日常經營相關的關聯／關連交易(續)

##### 1. 已在臨時公告披露且後續實施無進展或變化的事項(續)

###### 事項概述

2023年3月24日，本公司就控股子公司揚子江管理公司的接受委託管理運營高速公路與揚子大橋公司(本公司控股股東聯繫人)、廣靖錫澄公司(本公司關連附屬公司)、滬通大橋公司(本公司控股股東聯繫人)、常宜公司(本公司關連附屬公司)、宜長公司(本公司關連附屬公司)、錫泰隧道公司(本公司控股股東聯繫人)、張靖皋公司(本公司控股股東聯繫人)簽署委託經營管理協議，其中揚子大橋公司協議期限為2024年1月1日至2026年12月31日，協議金額不超過6,123.2萬元(2024年不超過人民幣1,961.31萬元，2025年不超過人民幣2,149.26萬元，2026年不超過人民幣2,012.63萬元)。廣靖錫澄公司協議期限為2024年1月1日至2026年12月31日，協議金額不超過6,864.41萬元(2024年不超過人民幣2,198.68萬元，2025年不超過人民幣2,352.58萬元，2026年不超過人民幣2,313.15萬元)。滬通大橋公司協議期限為2024年1月1日至2026年12月31日，協議金額不超過3,493.66萬元(2024年不超過人民幣1,091.87萬元，2025年不超過人民幣1,163.6萬元，2026年不超過人民幣1,238.19萬元)。常宜公司協議期限為2024年1月1日至2026年12月31日，協議金額不超過642.39萬元(2024年不超過人民幣202.21萬元，2025年不超過人民幣216.47萬元，2026年不超過人民幣223.71萬元)。宜長公司協議期限為2024年1月1日至2026年12月31日，協議金額不超過883.04萬元(2024年不超過人民幣278.12萬元，2025年不超過人民幣297.84萬元，2026年不超過人民幣307.08萬元)。錫泰隧道公司協議期限為2024年1月1日至2026年12月31日，協議金額不超過706.32萬元(2024年不超過人民幣44萬元，2025年不超過人民幣45萬元，2026年不超過人民幣617.32萬元)。張靖皋公司協議期限為2023年4月1日至2025年12月31日，協議金額不超過135萬元(2023年不超過人民幣44萬元，2024年不超過人民幣45萬元，2025年不超過人民幣46萬元)。

###### 查詢索引

有關詳情見本公司於2023年3月27日於上交所網站www.sse.com.cn及聯交所網站www.hkexnews.hk刊登的日常關聯／持續關連交易公告。

## 第六節 重要事項

### 十. 重大關聯／關連交易(續)

#### (一) 與日常經營相關的關聯／關連交易(續)

##### 1. 已在臨時公告披露且後續實施無進展或變化的事項(續)

###### 事項概述

###### 查詢索引

2023年6月20日，本公司全資子公司雲杉清能公司控股子公司如東公司與江蘇交控(本公司控股股東)簽訂《關於保證合同的擔保收費協議》的補充協議之二，約定擔保收費協議自本公司與貸款人簽訂保證合同生效之日起終止，如東公司就江蘇交控2023年已提供的連帶責任保證，向其支付擔保費用人民幣3,588,017.97元。

有關詳情見本公司於2023年6月21日於上交所網站www.sse.com.cn及於聯交所網站www.hkexnews.hk刊登的董事會決議公告。

註：雲杉清能公司於2022年7月完成工商變更登記工作並成為本公司全資擁有的附屬公司，因此上述交易於本報告期為本公司的持續關連交易。

##### 2. 已在臨時公告披露，但有後續實施的進展或變化的事項

適用  不適用

##### 3. 臨時公告未披露的事項

適用  不適用

## 第六節 重要事項

### 十. 重大關聯／關連交易(續)

#### (二) 資產收購或股權收購、出售發生的關聯交易

##### 1. 已在臨時公告披露且後續實施無進展或變化的事項

適用  不適用

##### 事項概述

##### 查詢索引

2023年2月17日，經本公司第十屆董事會第十五次會議同意，本公司全資子公司寧滬投資公司將其持有的保理公司100%股權轉讓給江蘇交控和雲杉資本。2023年2月27日，本公司全資子公司寧滬投資公司、保理公司與江蘇交控、雲杉資本簽署了《股權轉讓協議》，根據國有資產管理部門備案後的評估結果，本次交易價格為人民幣34,600萬元，其中：江蘇交控80%標的股權的轉讓對價為人民幣27,680萬元；雲杉資本20%標的股權的轉讓對價為人民幣6,920萬元。2023年7月，廣州市地方金融監督管理局批覆同意辦理保理公司股東變更。截至報告日，寧滬投資公司已收到保理公司全部股權轉讓款34,600萬元，雙方完成交割，目前正在辦理工商變更手續。

有關詳情見本公司於2023年2月18日於上交所網站www.sse.com.cn及於2023年2月17日於聯交所網站www.hkexnews.hk刊登的董事會決議公告及本公司於2023年2月28日於上交所網站www.sse.com.cn及於2023年2月27日於聯交所網站www.hkexnews.hk刊登的關於向關聯人／關連人士出售資產的關聯／關連交易進展公告。

##### 2. 已在臨時公告披露，但有後續實施的進展或變化的事項

適用  不適用

##### 3. 臨時公告未披露的事項

適用  不適用

##### 4. 涉及業績約定的，應當披露報告期內的業績實現情況

適用  不適用

## 第六節 重要事項

### 十. 重大關聯／關連交易(續)

#### (三) 共同對外投資的重大關聯交易

1. 已在臨時公告披露且後續實施無進展或變化的事項

適用  不適用

2. 已在臨時公告披露，但有後續實施的進展或變化的事項

適用  不適用

3. 臨時公告未披露的事項

適用  不適用

#### (四) 關聯債權債務往來

1. 已在臨時公告披露且後續實施無進展或變化的事項

適用  不適用

##### 事項概述

2020年2月26日，本公司與五峰山大橋公司(本公司關連附屬公司)簽訂借款協議，本公司向本公司控股子公司五峰山大橋公司提供借款不超過人民幣15億元，借款自股東大會批准日起三年內有效，借款用於路橋項目工程，按照工程進度提取，自提取之日起，貸款期限為三年。利息按本公司發行公司債券當期利率計算，有關還本付息等相關費用由五峰山大橋公司支付。

##### 查詢索引

有關詳情見本公司2020年2月27日於上交所網站www.sse.com.cn及聯交所網站www.hkexnews.hk刊登的關聯／關連交易公告及2020年3月6日於上交所網站www.sse.com.cn及2020年3月5日於聯交所網站www.hkexnews.hk發佈的相關通函。

## 第六節 重要事項

### 十. 重大關聯／關連交易(續)

#### (四) 關聯債權債務往來(續)

##### 1. 已在臨時公告披露且後續實施無進展或變化的事項(續)

###### 事項概述

2020年2月26日，本公司分別與常宜公司、宜長公司(兩者均是本公司的關連附屬公司的附屬公司)簽訂借款協議，向本公司間接控股子公司常宜公司和宜長公司分別提供不超過人民幣3億元及人民幣7億元的借款，以上借款自股東大會批准日起三年內有效，用於路橋項目工程，按照工程進度提取，自提取之日起，貸款期限三年。利息按本公司發行公司債券當期利率計算，有關還本付息等相關費用分別由常宜公司、宜長公司支付。

2020年3月31日，本公司與五峰山大橋公司(本公司控股股東聯繫人)簽訂借款協議，本公司使用擬發行的中期票據籌集的資金向本公司控股子公司五峰山大橋公司提供借款不超過人民幣18億元，用於路橋項目建設或後期項目貸款置換，以上借款自股東大會批准日起兩年內有效，借款期限三年。利息按本公司發行中期票據當期利率計算，有關還本付息等相關費用由五峰山大橋公司支付。

###### 查詢索引

有關詳情見本公司2020年2月27日於上交所網站www.sse.com.cn及聯交所網站www.hkexnews.hk刊登的關聯／關連交易公告及2020年3月6日於上交所網站www.sse.com.cn及2020年3月5日於聯交所網站www.hkexnews.hk發佈的相關通函。

有關詳情見本公司於2020年4月1日於上交所網站www.sse.com.cn及聯交所網站www.hkexnews.hk刊登的關聯／關連交易及須予披露的交易公告及2020年5月7日於上交所網站www.sse.com.cn及2020年5月6日於聯交所網站www.hkexnews.hk發佈的相關通函。



## 第六節 重要事項

### 十. 重大關聯／關連交易(續)

#### (四) 關聯債權債務往來(續)

##### 1. 已在臨時公告披露且後續實施無進展或變化的事項(續)

###### 事項概述

2020年3月31日，本公司與宜長公司(本公司的關連附屬公司的附屬公司)簽訂借款協議，向本公司間接控股子公司宜長公司提供借款不超過人民幣10億元，用於路橋項目建設，以上借款自股東大會批准日起兩年內有效，借款期限三年。利息按本公司發行中期票據當期利率計算，有關還本付息等相關費用由宜長公司支付。

###### 查詢索引

有關詳情見本公司於2020年4月1日於上交所網站www.sse.com.cn及聯交所網站www.hkexnews.hk刊登的關聯／關連交易及須予披露的交易公告及2020年5月7日於上交所網站www.sse.com.cn及2020年5月6日於聯交所網站www.hkexnews.hk發佈的相關通函。

## 第六節 重要事項

### 十. 重大關聯／關連交易(續)

#### (四) 關聯債權債務往來(續)

##### 1. 已在臨時公告披露且後續實施無進展或變化的事項(續)

###### 事項概述

2020年6月24日，本公司與江蘇交控(本公司控股股東)簽署直接融資統借統還資金使用協議。江蘇交控將申請的地方政府專項債券籌集的資金提供給本公司，融資餘額不超過人民幣5億元，資金使用成本以債券的金額、利率、期限及手續費的實際發生額為準、且利率不高於中國人民銀行同期貸款利率，有關還本付息等相關費用由本公司支付。本公司無需提供相應抵押和擔保。借款執行期為自協議簽署之日起三年；利息按江蘇交控發行地方政府專項債券當期利率計算，有關還本付息等相關費用由本公司支付。本公司控股子公司五峰山大橋公司、常宜公司、宜長公司與江蘇交控(本公司控股股東)簽署直接融資統借統還資金使用協議。以江蘇交控為主體通過發行短期融資券、超短期融資券、中期票據、企業債券、公司債券、保險資金等直接融資品種代為融資的方式籌集資金。資金用於五峰山大橋項目、常宜、宜長高速段項目建設、補充流動資金、償還有息債務等。融資餘額均不超過人民幣10億元，資金使用成本以融資產品的金額、利率、期限及手續費的實際發生額為準、且利率不高於中國人民銀行同期貸款利率，有關還本付息等相關費用由各借款子公司自行支付。

###### 查詢索引

有關詳情見本公司2020年6月29日於上交所網站www.sse.com.cn及2020年6月24日於聯交所網站www.hkexnews.hk刊登的董事會決議公告。





## 第六節 重要事項

### 十. 重大關聯／關連交易(續)

#### (四) 關聯債權債務往來(續)

##### 1. 已在臨時公告披露且後續實施無進展或變化的事項(續)

###### 事項概述

###### 查詢索引

五峰山大橋公司、常宜公司、宜長公司無需提供相應抵押和擔保。借款執行期為自協議簽署之日起三年；利息按江蘇交控發行地方政府專項債券當期利率計算，有關還本付息等相關費用由五峰山大橋公司、常宜公司、宜長公司支付。

2020年10月30日，本公司與廣靖錫澄公司(本公司的關連附屬公司)簽署了借款協議。根據該借款協議，本公司將使用發行的超短期融資券籌集的資金向本公司控股子公司廣靖錫澄公司提供不超過人民幣5億元的借款，用於廣靖錫澄公司歸還銀行貸款。借款期限為三年，借款利息按擬發行的超短期融資券的當期利率計算，有關本公司超短期融資券發行及還本付息等相關費用由廣靖錫澄公司承擔並支付。

有關詳情見本公司2020年10月31日於上交所網站www.sse.com.cn及2020年11月1日於聯交所網站www.hkexnews.hk刊登的關聯／關連公告。

## 第六節 重要事項

### 十. 重大關聯／關連交易(續)

#### (四) 關聯債權債務往來(續)

##### 1. 已在臨時公告披露且後續實施無進展或變化的事項(續)

###### 事項概述

2021年3月26日，本公司及控股子公司龍潭大橋公司、廣靖錫澄公司與江蘇交控(本公司控股股東)簽署直接融資統借統還資金使用協議。以江蘇交控為主體通過發行超短期融資券、中期票據、企業債券、公司債券、保險債權計劃、地方政府專項債等直接融資品種代為融資的方式籌集資金。資金用於償還到期債務、項目建設、股權出資、補充營運資金以及法律法規允許的其他用途。本公司及控股子公司龍潭大橋公司、廣靖錫澄公司融資餘額均不超過人民幣10億元，資金使用成本以融資產品的金額、利率、期限及手續費的實際發生額為準、且利率不高於中國人民銀行同期貸款利率，有關還本付息等相關費用由各借款子公司自行支付。本公司、龍潭大橋公司及廣靖錫澄公司均無需提供相應抵押和擔保。借款執行期為自協議簽署之日起三年。

###### 查詢索引

有關詳情見本公司2021年3月29日於上交所網站www.sse.com.cn及於2021年3月28日聯交所網站www.hkexnews.hk刊登的董事會決議公告。



## 第六節 重要事項

### 十. 重大關聯／關連交易(續)

#### (四) 關聯債權債務往來(續)

##### 1. 已在臨時公告披露且後續實施無進展或變化的事項(續)

###### 事項概述

###### 查詢索引

2021年3月26日，本公司與廣靖錫澄公司(本公司的關連附屬公司)簽署借款協議。根據該借款協議，本公司使用直接融資募集的資金向廣靖錫澄公司提供不超過人民幣8億元的借款，借款期限三年，利息按公司發行的融資產品的當期利率計算，有關融資產品發行及還本付息等相關費用由廣靖錫澄公司支付；借款執行有效期自股東大會批准日起兩年內有效。

有關詳情見本公司2021年3月29日於上交所網站www.sse.com.cn及於2021年3月29日聯交所網站www.hkexnews.hk刊登的關聯／關連公告。

2021年3月26日，本公司與五峰山大橋公司(本公司的關連附屬公司)簽署借款協議。根據該借款協議，本公司使用直接融資募集的資金向五峰山大橋公司提供不超過人民幣10億元的借款，借款期限三年，利息按公司發行的融資產品的當期利率計算，有關融資產品發行及還本付息等相關費用由五峰山大橋公司支付；借款執行有效期自股東大會批准日起兩年內有效。

有關詳情見本公司2021年3月29日於上交所網站www.sse.com.cn及於2021年3月29日聯交所網站www.hkexnews.hk刊登的關聯／關連公告。

## 第六節 重要事項

### 十. 重大關聯／關連交易(續)

#### (四) 關聯債權債務往來(續)

##### 1. 已在臨時公告披露且後續實施無進展或變化的事項(續)

###### 事項概述

2022年3月25日，本公司與財務公司(本公司控股股東聯繫人)簽訂自2022年4月1日起為期三年的《金融服務協議》，每日最高存款餘額(包括應計利息)不超過人民幣6億元且低於本公司經審計營業收入、總資產或市值的5%；同時，財務公司給予本公司不低於人民幣50億元的綜合授信額度，並承諾向本公司提供的貸款利率不高於中國人民銀行規定的同期貸款基準利率且同等條件下不高於國有大型商業銀行和全國性股份制商業銀行給予本公司的利率水平，且無需本公司提供任何抵押或擔保。

###### 查詢索引

有關詳情見本公司於2022年3月28日於上交所網站www.sse.com.cn及於聯交所網站www.hkexnews.hk刊登的日常關聯／持續關連交易公告。



## 第六節 重要事項

### 十. 重大關聯／關連交易(續)

#### (四) 關聯債權債務往來(續)

##### 1. 已在臨時公告披露且後續實施無進展或變化的事項(續)

###### 事項概述

2023年3月24日，本公司與集團財務公司簽訂《金融服務協議補充協議》(以下簡稱「補充協議」)，同意將本公司在集團財務公司的每日最高存款餘額(含利息)不超過人民幣6億元且低於本公司經審計營業收入、總資產或市值的5%，調整為每日最高存款餘額(含利息)不超過人民幣4億元且低於本公司經審計營業收入、總資產或市值的5%，其他條款不變；補充協議有效期自2023年4月1日至2024年3月31日。補充協議到期後，本公司視資金使用情況選擇按原協議約定條款執行，或與集團財務公司簽署新的補充協議。

###### 查詢索引

有關詳情見本公司2023年3月27日於上交所網站www.sse.com.cn及2023年3月26日於聯交所網站www.hkexnews.hk刊登的關於調低與江蘇交通控股集團財務有限公司的金融服務關聯交易存款餘額額度的公告。

## 第六節 重要事項

### 十. 重大關聯／關連交易(續)

#### (四) 關聯債權債務往來(續)

##### 1. 已在臨時公告披露且後續實施無進展或變化的事項(續)

###### 事項概述

江蘇交控(本公司控股股東)於2020年1月17日與雲杉清能公司72%控股的附屬公司如東公司簽署貸款協議向如東公司提供人民幣3億元的貸款和2020年3月19日的擔保協議就如東公司在國家開發銀行江蘇省分行的貸款(授信總額度人民幣40億元)提供擔保。人民幣3億元貸款到期日為2025年1月20日，如東公司負責按照江蘇交控為提供該貸款而發行的年息3.74%綠色債券的條款支付利息和償還本金。利率不高於貸款市場報價利率。年擔保費用按國有資產持股比例確定，鑒於相關項目公司由雲杉清能公司持有72%，擔保總額中72%年擔保費用為0.1%，擔保總額其餘的部分年擔保費用為1%。

雲杉清能公司股權交割工作已經完成及並於2022年7月完成工商變更登記工作，因此上述交易構成本公司的持續關連交易。

###### 查詢索引

有關詳情見本公司2022年4月30日於上交所網站www.sse.com.cn及2022年4月29日於聯交所網站www.hkexnews.hk刊登的董事會決議公告。



## 第六節 重要事項

### 十. 重大關聯／關連交易(續)

#### (四) 關聯債權債務往來(續)

##### 1. 已在臨時公告披露且後續實施無進展或變化的事項(續)

###### 事項概述

2023年3月24日，本公司及控股子公司五峰山大橋公司、廣靖錫澄公司、常宜公司、宜長公司分別與江蘇交控簽署直接融資統借統還資金使用協議。協議期均自協議簽署之日起三年。以江蘇交控為主體通過發行超短融、中票、企業債、公司債、保險債權計劃等直接融資品種代為融資的方式籌集資金。資金用於股權出資、項目建設、償還有息債務和補充流動資金等法律法規允許的相關用途。本公司融資餘額不超過人民幣15億元，五峰山大橋公司、廣靖錫澄公司、常宜公司、宜長公司融資餘額均不超過人民幣10億元，資金使用成本以融資產品的金額、利率、期限及手續費的實際發生額為準，且利率不高於中國人民銀行同期貸款利率，有關還本付息等相關費用由各借款公司自行支付。本公司及控股子公司五峰山大橋公司、廣靖錫澄公司、常宜公司、宜長公司均無需提供相應抵押和擔保。

###### 查詢索引

有關詳情見本公司2023年3月27日於上交所網站www.sse.com.cn及2023年3月26日於聯交所網站www.hkexnews.hk刊登的董事會決議公告。



## 第六節 重要事項

### 十. 重大關聯／關連交易(續)

#### (四) 關聯債權債務往來(續)

##### 1. 已在臨時公告披露且後續實施無進展或變化的事項(續)

###### 事項概述

2023年3月24日，本公司與五峰山大橋公司、廣靖錫澄公司、宜長公司及常宜公司簽署具體條件借款協議。本公司使用直接融資資金向五峰山大橋公司提供不超過人民幣18億元的借款，用於五峰山項目的建設、置換項目貸款、補充流動資金、歸還到期借款以及法律法規允許的其他用途。本次借款借款期限自2023年12月15日起三年。借款利息按本公司發行的直接融資產品的當期利率計算，有關本公司融資產品發行及還本付息等相關費用由五峰山大橋公司自行承擔並支付。本公司使用直接融資資金向廣靖錫澄公司提供不超過人民幣15億元的借款，用於廣靖錫澄公司補充流動資金、歸還到期借款以及法律法規允許的其他用途。本次借款借款期限自2023年7月1日起三年。借款利息按本公司發行的直接融資產品的當期利率計算，有關本公司融資產品發行及還本付息等相關費用由廣靖錫澄公司自行承擔並支付。本公司使用直接融資資金向宜長公司提供不超過人民幣5億元的借款，用於宜長公司置換項目貸款、補充流動資金、歸還到期借款以及法律法規允許的其他用途。本次借款借款期限自2023年10月1日起三年。

###### 查詢索引

有關詳情見本公司2023年3月27日於上交所網站www.sse.com.cn及2023年3月24日於聯交所網站www.hkexnews.hk刊登的關聯／持續關連交易及須予披露的交易公告、2023年5月20日於上交所網站www.sse.com.cn及2023年5月19日於聯交所網站www.hkexnews.hk刊登的2022年年度股東大會、2023年第一次A股類別股東大會和2023年第一次H股類別股東大會的通函。



## 第六節 重要事項

### 十. 重大關聯／關連交易(續)

#### (四) 關聯債權債務往來(續)

##### 1. 已在臨時公告披露且後續實施無進展或變化的事項(續)

###### 事項概述

###### 查詢索引

借款利息按本公司發行的直接融資產品的當期利率計算，有關本公司融資產品發行及還本付息等相關費用由宜長公司自行承擔並支付。本公司使用直接融資資金向常宜公司提供不超過人民幣7億元的借款，用於常宜公司置換項目貸款、補充流動資金、歸還到期借款以及法律法規允許的其他用途。本次借款借款期限自2023年10月1日起三年。借款利息按本公司發行的直接融資產品的當期利率計算，有關本公司融資產品發行及還本付息等相關費用由常宜公司自行承擔並支付。

## 第六節 重要事項

### 十. 重大關聯／關連交易(續)

#### (四) 關聯債權債務往來(續)

2. 已在臨時公告披露，但有後續實施的進展或變化的事項

適用       不適用

3. 臨時公告未披露的事項

適用       不適用



## 第六節 重要事項

## 十. 重大關聯／關連交易(續)

## (五) 公司與存在關聯關係的財務公司、公司控股財務公司與關聯方之間的金融業務

適用  不適用

## 1. 存款業務

適用  不適用

單位：元 幣種：人民幣

關聯方	關聯關係	每日最高存款限額	存款利率範圍	期初餘額	本期發生額		期末餘額
					本期合計存入金額	本期合計取出金額	
財務公司	聯營企業及同一最終控股股	每日最高存款餘額(包括應計利息)不超過人民幣4億元,且低於本公司經審計營業收入、總資產或市值的5%(原每日最高存款餘額為人民幣6億,已於2023年3月24日簽訂補充協議調整為人民幣4億元)	活期存款在人民幣10萬元內部分,按0.385%計算,超過人民幣10萬元部分按1.265%計息;保證金存款按照對應財務公司掛牌的整存整取存款利率計息。	597,044,456.03	4,525,458,162.82	4,723,555,081.26	398,947,537.59
合計	/	/	/	597,044,456.03	4,525,458,162.82	4,723,555,081.26	398,947,537.59

## 第六節 重要事項

### 十. 重大關聯／關連交易(續)

#### (五) 公司與存在關聯關係的財務公司、公司控股財務公司與關聯方之間的金融業務(續)

##### 2. 貸款業務

適用  不適用

單位：元 幣種：人民幣

關聯方	關聯關係	貸款額度	貸款利率範圍	期初餘額	本期發生額		期末餘額
					本期合計貸款金額	本期合計還款金額	
財務公司	聯營企業及 同一最終控股股東	本報告期綜合無抵押授信額 度：不低於人民幣50億元 綜合授信額度	2.4%-3.5%	1,427,000,000	350,000,000.00	901,500,000.00	875,500,000.00
合計	/	/	/	1,427,000,000	350,000,000.00	901,500,000.00	875,500,000.00

##### 3. 授信業務或其他金融業務

適用  不適用

單位：元 幣種：人民幣

關聯方	關聯關係	業務類型	總額	實際發生額
財務公司	聯營企業及同一最終控股股東	電子商業匯票承兌	156,650,000.00	10,650,000.00

##### 4. 其他說明

適用  不適用

## 第六節 重要事項

## 十. 重大關聯／關連交易(續)

## (六) 其他重大關聯交易

適用  不適用

## (七) 其他

適用  不適用

## 十一. 重大合同及其履行情況

## 1 託管、承包、租賃事項

適用  不適用

## (1) 託管情況

適用  不適用

## (2) 承包情況

適用  不適用

## 第六節 重要事項

### 十一. 重大合同及其履行情况(續)

#### 1 託管、承包、租賃事項(續)

##### (3) 租賃情況

適用  不適用

單位：元 幣種：人民幣

出租方名稱	租賃方名稱	租賃資產情況	租賃資產涉 及金額	租賃起始日	租賃終止日	租賃收益	租賃收益確定依據	租賃收益對公司影響	是否 關聯交易	關聯關係
公司	嘉興市凱通投資有限公司	梅村服務區	12,955,904	2017/1/10	2021/12/31	0	根據合同約定及會計準則確定收益。	該服務區報告期利潤同比減少5,605千元。	否	其他
公司	嘉興力天高速公路服務區經營管理有限公司	仙人山服務區	17,805,392	2022/11/15	2025/11/14	3,387,464.04	根據合同約定及會計準則確定收益。	該服務區報告期利潤同比增加3,387千元。	否	其他
公司	江蘇荷塘月色商貿有限公司	仙人山服務區	17,805,392	2023/3/23	2026/3/22	16,416.34	根據合同約定及會計準則確定收益。	該服務區報告期利潤同比增加16千元。	否	其他
公司	桐鄉市銀通高速公路服務區經營管理有限公司	黃栗墅服務區	47,256,513	2017/7/1	2021/12/31	0	根據合同約定及會計準則確定收益。	該服務區報告期利潤同比減少2,607千元。	否	其他



## 第六節 重要事項

### 十一. 重大合同及其履行情況(續)

#### 1 託管、承包、租賃事項(續)

##### (3) 租賃情況(續)

出租方名稱	租賃方名稱	租賃資產情況	租賃資產涉 及金額	租賃起始日	租賃終止日	租賃收益	租賃收益確定依據	租賃收益對公司影響	是否 關聯交易	關聯關係
公司	嘉興市凱通投資有限公司	陽澄湖服務區	60,930,582	2018/5/15	2027/5/14	6,857,618.64	根據合同約定及會計準則確定收益。	該服務區報告期利潤同比減少565千元。	否	其他
公司	龍城旅遊控股集團有限公司	芳茂山服務區	20,919,070	2018/5/11	2026/5/10	8,029,148.7	根據合同約定及會計準則確定收益。	該服務區報告期利潤同比減少670千元。	否	其他
公司	南京百盛商業管理有限公司	寶莊服務區	17,806,972	2018/9/21	2026/9/20	7,405,721.28	根據合同約定及會計準則確定收益。	該服務區報告期利潤同比減少898千元。	否	其他

##### 租賃情況說明

滬寧高速黃栗墅、仙人山、梅村服務區終止原租賃合同，雙方簽署終止協議，明確以上服務區租賃終止日期為2021年12月31日，從2022年1月1日至新承租單位進場日為過渡期，由原承租單位繼續維持經營。待上述服務區完成招商後，以新一輪中標「保底+提成」結果作為計算依據，向原承租單位收取過渡期租金。截至報告期末，黃栗墅、梅村服務區招商工作尚未完成，未收取過渡期租金。

## 第六節 重要事項

### 十一. 重大合同及其履行情况(續)

#### 2 報告期內履行的及尚未履行完畢的重大擔保情況

適用       不適用

單位：元 幣種：人民幣

公司對外擔保情況(不包括對子公司的擔保)		
報告期內擔保發生額合計(不包括對子公司的擔保)		0
報告期末擔保餘額合計(A)(不包括對子公司的擔保)		0
公司對子公司的擔保情況		
報告期內對子公司擔保發生額合計	2,497,000,000.00	
報告期末對子公司擔保餘額合計(B)	2,497,000,000.00	
公司擔保總額情況(包括對子公司的擔保)		
擔保總額(A+B)	2,497,000,000.00	
擔保總額佔公司淨資產的比例(%)		6.58
其中：		
為股東、實際控制人及其關聯方提供擔保的金額(C)	2,497,000,000.00	
直接或間接為資產負債率超過70%的被擔保對象提供的債務擔保金額(D)	0	
擔保總額超過淨資產50%部分的金額(E)		0
上述三項擔保金額合計(C+D+E)	2,497,000,000.00	
未到期擔保可能承擔連帶清償責任說明		無

## 第六節 重要事項

### 十一. 重大合同及其履行情况(續)

#### 2 報告期內履行的及尚未履行完畢的重大擔保情況(續)

擔保情況說明

根據公司第十屆董事會第九次會議決議公告，本公司自交割日起1年內為全資子公司雲杉清能公司的控股子公司如東公司的國家開發銀行江蘇省分行貸款提供貸款擔保。貸款保證合同已於2023年3月16日簽署，擔保最高餘額為人民幣2,663,000千元，擔保方式為連帶責任擔保，擔保期間為借款主合同項下債務履行期屆滿之日起6個月(主合同下貸款期限為2020年3月19日至2040年3月19日止)。

#### 3 其他重大合同

適用  不適用

## 第六節 重要事項

### 十二. 其他重大事項的說明

適用       不適用

#### 1. 會計政策變更

本集團於2023年度執行了財政部頒佈的《企業會計準則解釋第16號》(財會[2022] 31號)(「解釋第16號」)中「關於單項交易產生的資產和負債相關的遞延所得稅不適用初始確認豁免的會計處理」。

根據該規定，本集團對於不是企業合併、交易發生時既不影響會計利潤也不影響應納稅所得額(或可抵扣虧損)、且初始確認的資產和負債導致產生等額應納稅暫時性差異和可抵扣暫時性差異的單項交易中因資產和負債的初始確認所產生的應納稅暫時性差異和可抵扣暫時性差異，根據《企業會計準則第18號所得稅》等有關規定，在交易發生時分別確認相應的遞延所得稅負債和遞延所得稅資產，而不再按照產生的應納稅暫時性差異和可抵扣暫時性差異的淨額確認遞延所得稅負債或者遞延所得稅資產。

上述規定自2023年1月1日起施行，採用該規定未對本集團的財務狀況及經營成果產生重大影響。

#### 2. 合併範圍變更

為促進清潔能源技術與交通領域的深度融合，經公司董事會批准，雲杉清能公司與通湖物流園合資成立宿遷公司，註冊資本人民幣2,000萬元，雲杉清能公司持股65%，通湖物流園持股35%，註冊資金按實際投資項目進展分批到位，宿遷公司於2023年3月20日完成工商登記。本報告期，雲杉清能公司已出資人民幣10萬元。

## 第六節 重要事項

### 十三. 企業管治

於截至2023年6月30日止六個月期間，除下述《企業管治守則》第二部分的C1.6、C2.7、F2.2項守則條文外，本公司已遵守《企業管治守則》第二部分內所有守則條文並未發現存在重大偏離或違反的情形。

守則條文	是否遵守	公司管治程序
C.1.6 獨立非執行董事及其他非執行董事作為與其他董事擁有同等地位的董事會成員，應定期出席董事會及其同時出任委員會成員的委員會的會議並積極參與會務，以其技能、專業知識及不同的背景及資格作出貢獻。一般而言，他們並應出席股東大會，對公司股東的意見有全面、公正的了解。	否	獨立非執行董事及其他非執行董事均能定期出席董事會以及各委員會會議，以其技能、專業為公司決策作出貢獻。  本報告期，除獨立非執行董事虞明遠因公務原因未能出席2022年年度股東大會、2023第一次內資股類別股東大會及2023第一次境外上市股類別股東大會外，所有其他獨立非執行董事及非執行董事均有出席公司股東大會。
C2.7 主席應至少每年與獨立非執行董事舉行一次沒有其他董事出席的會議	否	報告期內，本公司董事會成員大部分時間由12至13人組成，其中執行董事只有3位，其他均為非執行董事，並有10位董事為外部委任，董事會具有足夠的獨立性，不會因為執行董事的意見而影響決策。

## 第六節 重要事項

### 十三. 企業管治(續)

守則條文	是否遵守	公司管治程序
F2.2 董事會主席應出席股東週年大會	否	本報告期，董事會主席陳雲江因公務原因未能出席2022年年度股東大會、2023第一次內資股類別股東大會及2023第一次境外上市股類別股東大會。上述股東大會改由當時公司另一董事汪鋒先生擔任大會主持。汪先生於2022年6月17日起已擔任本公司的董事並熟悉本公司的運作。因此，股東大會並沒有因陳先生的缺席而受影響。

### 十四. 重大變動

除於本報告中披露外，自公司2022年年度報告刊發後，概無就(a)集團的業務發展以及財務狀況；(b)對集團有重大影響的事件；及(c)集團業務日後可能的發展及對本年度的展望的重大變動。



## 第七節 股份變動及股東情況

### 一. 股本變動情況

#### (一) 股份變動情況表

##### 1. 股份變動情況表

報告期內，公司股份總數及股本結構未發生變化。

##### 2. 股份變動情況說明

適用  不適用

##### 3. 報告期後到半年報披露日期間發生股份變動對每股收益、每股淨資產等財務指標的影響(如有)

適用  不適用

##### 4. 公司認為必要或證券監管機構要求披露的其他內容

適用  不適用

#### (二) 限售股份變動情況

適用  不適用

### 二. 股東情況

#### (一) 股東總數：

截至報告期末普通股股東總數(戶)

26,114

截至報告期末表決權恢復的優先股股東總數(戶)

不適用

註：截至報告期末A股股東總數25,719戶、H股股東數395戶，合計26,114戶。



## 第七節 股份變動及股東情況

### 二. 股東情況(續)

#### (二) 截至報告期末前十名股東、前十名流通股東(或無限售條件股東)持股情況表

單位：股

股東名稱(全稱)	報告期內增減	前十名股東持股情況		持有有限售 條件股份數量	質押、標記或凍結情況		股東性質
		期末持股數量	比例 (%)		股份狀態	數量	
江蘇交通控股有限公司	0	2,742,578,825	54.44	-	無	-	國有法人
招商局公路網絡科技控股股份有限公司	0	589,059,077	11.69	-	無	-	國有法人
BlackRock, Inc.	-28,751,312	105,716,202	2.10	-	未知	-	境外法人
Mitsubishi UFJ Financial Group, Inc.	-43,937,752	102,816,845	2.04	-	未知	-	境外法人
Citigroup Inc.	397,474	74,106,709	1.47	-	未知	-	境外法人
JPMorgan Chase & Co.	-10,203,600	68,688,226	1.36	-	未知	-	境外法人
招商銀行股份有限公司—上證紅利交易型開 放式指數證券投資基金	1,284,663	33,198,019	0.66	-	未知	-	其他
中國銀河資產管理有限責任公司	-2,820,000	18,590,000	0.37	-	未知	-	國有法人
中國太平洋人壽保險股份有限公司—中國太 平洋人壽股票紅利型產品(壽自營)委託 投資(長江養老)	1,096,709	10,996,709	0.22	-	未知	-	其他
中國工商銀行股份有限公司—富國中證紅利 指數增強型證券投資基金	4,249,100	9,180,787	0.18	-	未知	-	其他

## 第七節 股份變動及股東情況

## 二. 股東情況(續)

## (二) 截至報告期末前十名股東、前十名流通股股東(或無限售條件股東)持股情況表(續)

股東名稱	前十名無限售條件股東持股情況		股份種類及數量	數量
	持有無限售條件 流通股的數量	種類		
江蘇交通控股有限公司	2,742,578,825	人民幣普通股		2,742,578,825
招商局公路網絡科技控股股份有限公司	589,059,077	人民幣普通股		589,059,077
BlackRock, Inc.	105,716,202	境外上市外資股		105,716,202
Mitsubishi UFJ Financial Group, Inc.	102,816,845	境外上市外資股		102,816,845
Citigroup Inc.	74,106,709	境外上市外資股		74,106,709
JPMorgan Chase & Co.	68,688,226	境外上市外資股		68,688,226
招商銀行股份有限公司－上證紅利交易型開放式指數證券投資基金	33,198,019	人民幣普通股		33,198,019
中國銀河資產管理有限責任公司	18,590,000	人民幣普通股		18,590,000
中國太平洋人壽保險股份有限公司－中國太平洋人壽股票紅利型產品(壽自營)委託投資(長江養老)	10,996,709	人民幣普通股		10,996,709
中國工商銀行股份有限公司－富國中證紅利指數增強型證券投資基金	9,180,787	人民幣普通股		9,180,787

## 第七節 股份變動及股東情況

### 二. 股東情況(續)

#### (二) 截至報告期末前十名股東、前十名流通股股東(或無限售條件股東)持股情況表(續)

股東名稱	前十名無限售條件股東持股情況		股份種類及數量	數量
	持有無限售條件 流通股的數量	種類		
前十名股東中回購專戶情況說明	無			
上述股東委託表決權、受託表決權、放棄表決權的說明	(1) 本公司未知上述股東之間存在關聯關係或一致行動人關係； (2) 報告期內，沒有發生本公司關聯方、戰略投資者和一般法人因配售新股而成為本公司前十名股東的情況；及 (3) H股股東的股份數目乃根據香港證券及期貨條例而備存的登記。			
上述股東關聯關係或一致行動的說明	無			
表決權恢復的優先股股東及持股數量的說明	無			

#### 前十名有限售條件股東持股數量及限售條件

適用       不適用

## 第七節 股份變動及股東情況

## 二. 股東情況(續)

## (三) 戰略投資者或一般法人因配售新股成為前十名股東

適用  不適用

## (四) 權益淡倉

於2023年6月30日，下列股東(不包括董事及本公司最高行政人員)於本公司任何股份及相關股份中擁有根據證券及期貨條例第XV部第2及3分部的條文須予以披露並記錄於根據證券及期貨條例第336條須予存置的登記冊內的權益或淡倉：

股東名稱	身份	A股數目 直接權益	A股數目	佔A股(總股份)比例
江蘇交通控股有限公司	其他	是	2,742,578,825(L)	71.88% (54.44%)(L)
招商局公路網絡科技控股股 份有限公司 <sup>(1)</sup>	其他	是	589,059,077(L)	15.44% (11.69%)(L)

## 第七節 股份變動及股東情況

### 二. 股東情況(續)

#### (四) 權益淡倉(續)

股東名稱	身份	H股數目		佔H股(總股份)比例
		直接權益	H股數目	
BlackRock, Inc.	受控法團權益 <sup>(3)</sup>	否	105,716,202(L)	8.65%(2.10%)(L)
			3,110,000(S)	0.25%(0.06%)(S)
Mitsubishi UFJ Financial Group, Inc	受控法團權益 <sup>(2)</sup>	否	102,816,845(L)	8.41% (2.04%)(L)
JPMorgan Chase & Co.	受控法團權益／投資經理／持有股份的保證權益的人／核准借出代理人 <sup>(4)</sup>	否	68,688,226(L)	5.62%(1.36%)(L)
			4,829,239(S)	0.39%(0.10%)(S)
			47,148,783(P)	3.85%(0.94%)(P)
Citigroup Inc.	受控法團權益／核准借出代理人 <sup>(5)</sup>	否	74,106,709(L)	6.06% (1.47%)(L)
			1,760,493(S)	0.14%(0.03%)(S)
			71,721,209(P)	3.85%(1.42%)(P)

註： (L)代表好倉；(S)代表淡倉；(P)代表可供借出股份

(1) 招商局集團有限公司因所控制的下屬法團招商局公路網絡的權益，而被視作持有本公司股份權益。

(2) Mitsubishi UFJ Financial Group, Inc因間接全資擁有多間企業的權益，而被視作持有本公司股份權益。

## 第七節 股份變動及股東情況

### 二. 股東情況(續)

#### (四) 權益淡倉(續)

註：(續)

- (3) BlackRock, Inc.因擁有多間企業的控制權而被視作持有本公司合共105,716,202股H股之好倉及3,110,000股H股之淡倉(其中的924,000股H股均為以現金交收(場外)的衍生工具)。除以下企業外，其餘企業均由BlackRock, Inc.間接全資擁有：
- (a) BlackRock Holdco 6, LLC由BlackRock, Inc.間接持有90%權益。BlackRock Holdco 6, LLC透過以下其間接全資擁有的企業持有本公司權益：
- (i) BlackRock Institutional Trust Company, National Association持有本公司15,013,876股H股(好倉)及2,534,000股H股(淡倉)。
- (ii) BlackRock Fund Advisors持有本公司61,136,000股H股(好倉)。
- (b) BR Jersey International Holdings L.P.由BlackRock, Inc.間接持有86%權益。BR Jersey International Holdings L.P.透過以下其間接全資擁有的企業持有本公司權益：
- (i) BlackRock Japan Co., Ltd.持有本公司1,484,883股H股(好倉)。
- (ii) BlackRock Investment Management (Australia) Limited持有本公司636,000股H股(好倉)。
- (iii) BlackRock Asset Management North Asia Limited持有本公司946,307股H股(好倉)。
- (iv) BlackRock (Singapore) Limited持有本公司732,000股H股(好倉)。
- (c) BlackRock Group Limited由BR Jersey International Holdings L.P.(見上文附註3(b))間接持有90%權益。BlackRock Group Limited透過以下直接或間接全資擁有的企業持有本公司權益：
- (i) BlackRock (Netherlands) B.V.持有本公司3,364,441股H股(好倉)。
- (ii) BlackRock International Limited持有本公司32,000股H股(好倉)。
- (iii) BlackRock Asset Management Ireland Limited持有本公司13,127,865股H股(好倉)。
- (iv) BLACKROCK (Luxembourg) S.A.持有本公司74,000股H股(好倉)及88,000股H股(淡倉)。
- (v) BlackRock Investment Management (UK) Limited持有本公司1,970,829股H股(好倉)。
- (vi) BlackRock Fund Managers Limited持有本公司817,010股H股(好倉)。
- (vii) BlackRock Asset Management Schweiz AG持有本公司2,000股H股(好倉)。
- (viii) BlackRock Life Limited持有本公司564,991股H股(好倉)。
- (d) BlackRock Canada Holdings LP由BR Jersey International Holdings L.P.(見上文附註3(b))間接持有99.90%權益。BlackRock Canada Holdings LP透過全資擁有的企業BlackRock Asset Management Canada Limited持有本公司2,378,000股H股(好倉)持有本公司權益。

## 第七節 股份變動及股東情況

### 二. 股東情況(續)

#### (四) 權益淡倉(續)

註：(續)

- (4) JPMorgan Chase & Co.被視作持有本公司合共68,688,226股H股之好倉(其中的1,024,101股H股涉及以現金交收(場外)的衍生工具)及4,829,239股H股之淡倉(其中的3,894,000及473,239股H股分別涉及以現金交收(場外)及以實物交收(場外)的衍生工具)。由JP Morgan Chase & Co.持有的利益乃以下列身份持有：

身份	股份數目 (好倉)	股份數目 (淡倉)	股份數目 (可供借出股份)
受控法團權益	11,315,900	4,829,239	
投資經理	9,178,000		
持有股份的保證權益的人	1,045,543		
核准借出代理人			47,148,783

- (5) Citigroup Inc.被視作持有本公司合共74,106,709股H股之好倉(其中的86,000股H股涉及以現金交收(場外)的衍生工具)及1,760,493股H股之淡倉。由Citigroup Inc.持有的利益乃以下列身份持有：

身份	股份數目 (好倉)	股份數目 (淡倉)	股份數目 (可供借出股份)
受控法團權益	2,385,500	1,760,493	
核准借出代理人			71,721,209

Citigroup Global Markets Holdings Bahamas Limited由Citigroup Inc.間接持有90%權益。Citigroup Global Markets Holdings Bahamas Limited透過其直接全資擁有的Citigroup Global Markets Limited持有本公司2,385,500股H股(好倉)及1,760,493股H股(淡倉)。除上述企業外，其餘企業均由Citigroup Inc.間接全資擁有。

除上文披露者外，據本公司所知，於最後實際可行日期，並無任何根據香港證券及期貨條例需披露之其他人士。

## 第七節 股份變動及股東情況

### 三. 董事、監事和高級管理人員情況

#### (一) 現任及報告期內離任董事、監事和高級管理人員持股變動情況

適用  不適用

其他情況說明

適用  不適用

#### (二) 董事、監事、高級管理人員報告期內被授予的股權激勵情況

適用  不適用

#### (三) 其他說明

適用  不適用

截至2023年6月30日，本集團共有員工4,805名(含控股子公司)，其中管理技術人員801人，生產人員4,004人。本報告期內，員工酬金總額為人民幣569,730千元。

2023年上半年，我們公司持續優化薪酬結構，發揮薪酬的導向作用。我們按照以崗定薪、按績取酬的原則，為職工提供合理的基本薪酬保障，並通過績效薪酬激勵其內驅力。同時，我們不斷改進考評機制，進一步將績效考核、量效與薪酬關聯緊密起來，合理發放薪酬。

為了保障職工權益，我們依法依規為職工繳納「五險一金」，並提供補充醫療、企業年金等福利保障計劃。進一步提高職工的福利待遇，增強其對公司的歸屬感和工作動力。



## 第七節 股份變動及股東情況

### 三. 董事、監事和高級管理人員情況(續)

#### (三) 其他說明(續)

在培訓方面，我們堅持系統思維和協同聯動的原則，抓住正確方向，優化培訓內容定位。我們深入推進培訓手段、教學模式和方式方法的創新，以增強教育培訓的適配性和時代性。我們加快構建現代化職工教育培訓體系，培養更多高素質的管理、技術和技能人才，以及能工巧匠。我們提供科學性、針對性的教育培訓內容，確保培訓的質量和效果。上半年組織四期一線班組長培訓，共223人參訓，師資由公司選拔的內訓師組成，講班組長身邊的事，講班組長需要的案例，取得較好效果，是培訓模式創新的嘗試。

### 四. 控股股東或實際控制人變更情況

適用  不適用

### 五. 董事於股份、相關股份及債券之權益及淡倉

於2023年6月30日，本公司董事、監事及最高行政人員並無於本公司或其任何相聯法團(定義見《證券及期貨條例》第XV部)的股份、相關股份或債權證中擁有須根據證券及期貨條例第352條的規定加載本公司所存置的登記冊內的權益、好倉。

## 第七節 股份變動及股東情況

### 六. 購買、出售或贖回證券

於本報告期內，本公司及／或其附屬公司概無購入、出售或贖回其上市證券之行為；及本公司及其附屬公司並未在任何時間發行或授予任何可轉換證券、期權、權證或其他類似權利。本公司已獲得中國證監會批准向專業投資者公開發行債券。

### 七. 公眾持股

根據公開資料及董事知悉，董事會認為本公司在2023年8月25日(即刊發本報告的最後實際可行日期)的公眾持股數量符合香港上市規則要求。

### 八. 股東放棄或同意股息的安排

本報告期內，並無任何股東放棄任何股息的安排。

### 九. 上市發行人董事進行證券交易的標準守則

本公司已經就董事的證券交易採納操守守則，其條文不低於香港上市規則附錄十所載的《上市發行人董事進行證券交易的標準守則》(《標準守則》)所規定的標準。經向本公司全體董事作出具體查詢後，本公司全體董事均已遵守標準守則所載之規定標準及本公司有關董事進行證券交易之操守守則。

## 第八節 優先股相關情況

適用       不適用



## 第九節 債券相關情況

### 一、 企業債券、公司債券和非金融企業債務融資工具

適用  不適用

#### (一) 企業債券

適用  不適用

#### (二) 公司債券

適用  不適用

#### 1. 公司債券基本情況

單位：億元 幣種：人民幣

債券名稱	簡稱	代碼	發行日	起息日	到期日	債券餘額	利率 (%)	還本付息方式	交易場所	投資者適當性 安排(如有)	交易機制	是否存在終止上市 交易的風險
江蘇寧滬高速公路股份有限公司 2021年面向專業投資者公開發 行公司債券(第一期)	21寧滬G1	175706.SH	2021/2/1	2021/2/2	2026/2/2	10.00	3.70	一次還本，按年 付息	上海證券交易所	本期債券的發 行對象為專 業投資者	在競價交易系統和固定收 益證券綜合電子平台掛 牌上市	否
江蘇寧滬高速公路股份有限公司 2021年面向專業投資者公開發 行公司債券(第二期)	21寧滬G2	185046.SH	2021/11/23	2021/11/24	2026/11/24	8.00	3.08	一次還本，按年 付息	上海證券交易所	本期債券的發 行對象為專 業投資者	在競價交易系統和固定收 益證券綜合電子平台掛 牌上市	否
江蘇寧滬高速公路股份有限公司 2022年面向專業投資者公開發 行公司債券(第一期)	22寧滬G1	185680.SH	2022/4/19	2022/4/20	2025/4/20	10.00	2.90	一次還本，按年 付息	上海證券交易所	本期債券的發 行對象為專 業投資者	在競價交易系統和固定收 益證券綜合電子平台掛 牌上市	否
江蘇寧滬高速公路股份有限公司 2022年面向專業投資者公開發 行公司債券(第二期)	22寧滬G2	137686.SH	2022/8/22	2022/8/23	2025/8/23	5.00	2.55	一次還本，按年 付息	上海證券交易所	本期債券的發 行對象為專 業投資者	在競價交易系統和固定收 益證券綜合電子平台掛 牌上市	否

## 第九節 債券相關情況

### 一、 企業債券、公司債券和非金融企業債務融資工具(續)

#### (二) 公司債券(續)

##### 1. 公司債券基本情況(續)

債券名稱	簡稱	代碼	發行日	起息日	到期日	債券餘額	利率 (%)	還本付息方式	交易場所	投資者適當性 安排(如有)	交易機制	是否存在終止上市 交易的風險
江蘇寧滬高速公路股份有限公司 2022年面向專業投資者公開發 行綠色公司債券(第一期)	G22寧滬1	137962.SH	2022/10/21	2022/10/24	2025/10/24	7.00	2.58	一次還本,按年 付息	上海證券交易所	本期債券的發 行對象為專 業投資者	在競價交易系統和固定收 益證券綜合電子平台掛 牌上市	否
江蘇寧滬高速公路股份有限公司 2022年面向專業投資者公開發 行公司債券(第三期)	22寧滬G3	138630.SH	2022/11/28	2022/11/29	2025/11/29	5.00	2.95	一次還本,按年 付息	上海證券交易所	本期債券的發 行對象為專 業投資者	在競價交易系統和固定收 益證券綜合電子平台掛 牌上市	否

公司對債券終止上市交易風險的應對措施

適用  不適用

逾期未償還債券

適用  不適用

關於逾期債項的說明

適用  不適用



## 第九節 債券相關情況

### 一. 企業債券、公司債券和非金融企業債務融資工具(續)

#### (二) 公司債券(續)

##### 2. 發行人或投資者選擇權條款、投資者保護條款的觸發和執行情況

適用  不適用

發行人調整票面利率選擇權：發行人有權決定在本期債券存續期的第3年末決定調整本期債券後續計息期間的票面利率；發行人決定行使票面利率調整選擇權的，自票面利率調整生效起，本期債券的票面利率按照以下方式確定：調整後的票面利率以發行人發佈的票面利率調整實施公告為準，且票面利率的調整方向和幅度不限。發行人決定不行使票面利率調整選擇權的，則本期債券的票面利率在發行人行使下次票面利率調整選擇權前繼續保持不變。

投資者回售選擇權：投資者有權在本期債券存續期的第3年末將其持有的全部或部分本期債券回售給發行人。

##### 3. 信用評級結果調整情況

適用  不適用

其他說明

無。

## 第九節 債券相關情況

### 一、企業債券、公司債券和非金融企業債務融資工具(續)

#### (二) 公司債券(續)

#### 4. 擔保情況、償債計劃及其他償債保障措施在報告期內的執行和變化情況及其影響

適用  不適用

其他說明

無。

#### 5. 公司債券其他情況的說明

適用  不適用

經中國證券監督管理委員會「證監許可[2022]2341號」文註冊，本公司面向專業投資者公開發行面值總額不超過17億元(含17億元)的綠色公司債券。截至2023年6月末，本公司發行一期面向專業投資者7億元綠色公司債券。該期公司債券募集資金用途全部用於收購雲杉清能公司股權，募集資金已按約定用途使用完畢。被收購公司雲杉清能公司屬於綠色主體，主營業務範圍為可再生能源發電領域。本期債券募集資金用途符合國家發展和改革委員會等七部委發佈的《綠色產業指導目錄(2019年版)》、中國人民銀行等三部委發佈的《綠色債券支持項目目錄(2021版)》。目前，雲杉清能公司的可再生能源發電項目均已併網處於正常運營中，可有效幫助減少二氧化碳、二氧化硫、氮氧化物和煙塵排放，並替代化石能源消耗。

## 第九節 債券相關情況

## 一、企業債券、公司債券和非金融企業債務融資工具(續)

## (三) 銀行間債券市場非金融企業債務融資工具

適用  不適用

## 1. 非金融企業債務融資工具基本情況

單位：億元 幣種：人民幣

債券名稱	簡稱	代碼	發行日	起息日	到期日	債券餘額	利率	還本付息方式	交易場所	投資者適當性		是否存在終止上市交易的風險
										安排(如有)	交易機制	
2020年度第一期中期票據	20寧滬高	102001586.IB	2020/8/19	2020/8/21	2025/8/21	20.00	3.98	一次還本，按年付息	銀行間債券市場	境內合格機構投資者	登記日的次一工作日即可以流轉轉讓	否
2021年度第一期中期票據	21寧滬高	102101110.IB	2021/6/15	2021/6/17	2024/6/17	10.00	3.45	一次還本，按年付息	銀行間債券市場	境內合格機構投資者	登記日的次一工作日即可以流轉轉讓	否
2021年度第二期中期票據	21寧滬高	102102145.IB	2021/1/25	2021/1/27	2024/1/27	5.00	3.30	一次還本，按年付息	銀行間債券市場	境內合格機構投資者	登記日的次一工作日即可以流轉轉讓	否
2021年度第三期中期票據	21寧滬高	102103072.IB	2021/11/22	2021/11/24	2024/11/24	5.00	3.13	一次還本，按年付息	銀行間債券市場	境內合格機構投資者	登記日的次一工作日即可以流轉轉讓	否
2022年度第一期綠色中期票據(科創票據)	22寧滬高	102281915.IB	2022/9/13	2022/9/15	2025/9/15	7.00	2.49	一次還本，按年付息	銀行間債券市場	境內合格機構投資者	登記日的次一工作日即可以流轉轉讓	否
2022年度第二期中期票據	22寧滬高	102282216.IB	2022/10/10	2022/10/11	2025/10/11	3.00	2.49	一次還本，按年付息	銀行間債券市場	境內合格機構投資者	登記日的次一工作日即可以流轉轉讓	否
2022年度第三期中期票據	22寧滬高	102282433.IB	2022/10/31	2022/11/2	2025/11/2	5.00	2.55	一次還本，按年付息	銀行間債券市場	境內合格機構投資者	登記日的次一工作日即可以流轉轉讓	否



## 第九節 債券相關情況

### 一、企業債券、公司債券和非金融企業債務融資工具(續)

#### (三) 銀行間債券市場非金融企業債務融資工具(續)

##### 1. 非金融企業債務融資工具基本情況(續)

債券名稱	簡稱	代碼	發行日	起息日	到期日	債券餘額	利率 (%)	還本付息方式	交易場所	投資者適當性		是否存在終止 上市交易的風險
										安排(如有)	交易機制	
2023年度第一期超短期 融資券	23寧滬高 SCP001	012380018.IB	2023/1/3	2023/1/4	2023/4/7	-	2.30	到期還本付息	銀行間債券 市場	境內合格機構 投資者	登記日的次一工作日即可 以流轉讓	否
2023年度第二期超短期 融資券	23寧滬高 SCP002	012380014.IB	2023/1/3	2023/1/4	2023/4/7	-	2.30	到期還本付息	銀行間債券 市場	境內合格機構 投資者	登記日的次一工作日即可 以流轉讓	否
2023年度第三期超短期 融資券	23寧滬高 SCP003	012380017.IB	2023/1/3	2023/1/4	2023/4/7	-	2.30	到期還本付息	銀行間債券 市場	境內合格機構 投資者	登記日的次一工作日即可 以流轉讓	否
2023年度第四期超短期 融資券	23寧滬高 SCP004	012380020.IB	2023/1/3	2023/1/4	2023/4/7	-	2.30	到期還本付息	銀行間債券 市場	境內合格機構 投資者	登記日的次一工作日即可 以流轉讓	否
2023年度第五期超短期 融資券	23寧滬高 SCP005	012380395.IB	2023/2/6	2023/2/7	2023/5/12	-	2.15	到期還本付息	銀行間債券 市場	境內合格機構 投資者	登記日的次一工作日即可 以流轉讓	否
2023年度第六期超短期 融資券	23寧滬高 SCP006	012380390.IB	2023/2/6	2023/2/7	2023/5/12	-	2.15	到期還本付息	銀行間債券 市場	境內合格機構 投資者	登記日的次一工作日即可 以流轉讓	否

## 第九節 債券相關情況

### 一、企業債券、公司債券和非金融企業債務融資工具(續)

#### (三) 銀行間債券市場非金融企業債務融資工具(續)

##### 1. 非金融企業債務融資工具基本情況(續)

債券名稱	簡稱	代碼	發行日	起息日	到期日	債券餘額	利率	還本付息方式	交易場所	投資者適當性		是否存在終止上市交易的風險
										安排(如有)	交易機制	
2023年度第七期超短期融資券	23寧滬高SCP007	012380752.IB	2023/2/28	2023/3/1	2023/5/26	-	2.36	到期還本付息	銀行間債券市場	境內合格機構投資者	登記日的次一工作日即可以流通轉讓	否
2023年度第八期超短期融資券	23寧滬高SCP008	012380756.IB	2023/2/28	2023/3/1	2023/5/26	-	2.36	到期還本付息	銀行間債券市場	境內合格機構投資者	登記日的次一工作日即可以流通轉讓	否
2023年度第九期超短期融資券	23寧滬高SCP009	012381338.IB	2023/3/31	2023/4/3	2023/7/7	10.50	2.18	到期還本付息	銀行間債券市場	境內合格機構投資者	登記日的次一工作日即可以流通轉讓	否
2023年度第十期超短期融資券	23寧滬高SCP010	012381345.IB	2023/3/31	2023/4/4	2023/7/7	5.00	2.18	到期還本付息	銀行間債券市場	境內合格機構投資者	登記日的次一工作日即可以流通轉讓	否
2023年度第十一期超短期融資券	23寧滬高SCP011	012381350.IB	2023/4/3	2023/4/4	2023/7/7	4.00	2.18	到期還本付息	銀行間債券市場	境內合格機構投資者	登記日的次一工作日即可以流通轉讓	否
2023年度第十二期超短期融資券	23寧滬高SCP012	012381348.IB	2023/4/3	2023/4/4	2023/7/7	4.00	2.18	到期還本付息	銀行間債券市場	境內合格機構投資者	登記日的次一工作日即可以流通轉讓	否

## 第九節 債券相關情況

### 一、 企業債券、公司債券和非金融企業債務融資工具(續)

#### (三) 銀行間債券市場非金融企業債務融資工具(續)

##### 1. 非金融企業債務融資工具基本情況(續)

債券名稱	簡稱	代碼	發行日	起息日	到期日	債券餘額	利率	還本付息方式	交易場所	投資者適當性		是否存在終止上市交易的風險
										安排(如有)	交易機制	
2023年度第十三期超短期融資券	23寧滬高 SCP013	012381460.IB	2023/4/11	2023/4/12	2023/7/14	10.00	2.23	到期還本付息	銀行間債券市場	境內合格機構投資者	登記日的次一工作日即可以流轉讓	否
2023年度第十四期超短期融資券	23寧滬高 SCP014	012381459.IB	2023/4/11	2023/4/12	2023/7/14	4.00	2.23	到期還本付息	銀行間債券市場	境內合格機構投資者	登記日的次一工作日即可以流轉讓	否
2023年度第十五期超短期融資券	23寧滬高 SCP015	012381848.IB	2023/5/9	2023/5/10	2023/8/11	3.50	2.22	到期還本付息	銀行間債券市場	境內合格機構投資者	登記日的次一工作日即可以流轉讓	否
2023年度第十六期超短期融資券	23寧滬高 SCP016	012381936.IB	2023/5/23	2023/5/24	2023/8/25	3.00	2.07	到期還本付息	銀行間債券市場	境內合格機構投資者	登記日的次一工作日即可以流轉讓	否

公司對債券終止上市交易風險的應對措施

適用  不適用

逾期未償還債券

適用  不適用

關於逾期債項的說明

適用  不適用

## 第九節 債券相關情況

### 一、企業債券、公司債券和非金融企業債務融資工具(續)

#### (三) 銀行間債券市場非金融企業債務融資工具(續)

##### 2. 發行人或投資者選擇權條款、投資者保護條款的觸發和執行情況

適用  不適用

##### 3. 信用評級結果調整情況

適用  不適用

其他說明

無。

##### 4. 擔保情況、償債計劃及其他償債保障措施在報告期內的執行和變化情況及其影響

適用  不適用

其他說明

無。

##### 5. 非金融企業債務融資工具其他情況的說明

適用  不適用

22寧滬高MTN001(科創票據)募集資金專項賬戶運作情況、募集資金使用情況和項目進展：本次中期票據募集資金已於2022年9月15日全部劃入指定的募集資金監管賬戶，截至本報告日，募集資金已全部使用完畢，用於置換發行人用於雲杉清能公司100%股權轉讓的第一期轉讓款自有資金投入，與募集說明書中列示用途一致。本期債券募集資金投放涉及發行人收購雲杉清能公司100%股權事項已完成，雲杉清能公司已成為發行人的全資子公司。

## 第九節 債券相關情況

### 一、企業債券、公司債券和非金融企業債務融資工具(續)

#### (四) 公司報告期內合併報表範圍虧損超過上年末淨資產10%

適用  不適用

#### (五) 主要會計數據和財務指標

適用  不適用

單位：元 幣種：人民幣

主要指標	本報告期末	上年度末	本報告期末比 上年度末增減 (%)	變動原因
流動比率	<b>0.6861</b>	0.6879	-0.25	主要由於集團期末已宣告發放尚未支付的現金股利大幅增加，報告期流動負債增幅超過流動資產增幅，導致流動比率下降。
速動比率	<b>0.4497</b>	0.4103	9.60	主要由於集團期末存貨及其他流動資產等佔比較期初減少，導致速動比率較期初增長。
資產負債率(%)	<b>51.72</b>	51.63	增加0.09個 百分點	主要由於集團期末已宣告發放尚未支付的現金股利大幅增加，報告期負債增幅超過資產增幅，導致資產負債率較期初增長。

## 第九節 債券相關情況

## 一、企業債券、公司債券和非金融企業債務融資工具(續)

## (五) 主要會計數據和財務指標(續)

	本報告期(1-6月)	上年同期	本報告期 比上年同期增減 (%)	變動原因
扣除非經常性損益後 淨利潤	<b>2,348,162,479.70</b>	1,691,952,952.90	38.78	本報告期受益於路橋收費業務的恢復，集團利潤總額同比大幅增長。
EBITDA全部債務比	<b>0.1201</b>	0.0986	21.84	本報告期受益於路橋收費業務的恢復，集團利潤總額同比大幅增長。
利息保障倍數	<b>6.5915</b>	5.0873	29.57	本報告期受益於路橋收費業務的恢復，集團利潤總額同比大幅增長。
現金利息保障倍數	<b>6.3949</b>	4.1962	52.40	本報告期受益於路橋收費業務的恢復，集團經營活動產生的淨現金流同比大幅增長。
EBITDA利息保障倍數	<b>8.7122</b>	6.8936	26.38	本報告期受益於路橋收費業務的恢復，集團利潤總額同比大幅增長。
貸款償還率(%)	<b>100.00</b>	100.00	-	
利息償付率(%)	<b>100.00</b>	100.00	-	

註： 上年度數據進行追溯調整，詳見本報告「第二節公司簡介和主要財務指標一七、公司主要會計數據和財務指標」中的追溯調整或重述的原因說明

## 第九節 債券相關情況

### 二、可轉換公司債券情況

適用       不適用



# 合併資產負債表

2023年6月30日

(金額單位：人民幣元)

項目	附註	2023年6月30日	2022年12月31日
<b>資產</b>			
<b>流動資產：</b>			
貨幣資金	五、1	541,524,063.19	932,931,344.38
交易性金融資產	五、2	4,756,944,083.24	3,474,620,148.26
應收票據	五、3	1,550,000.00	950,000.00
應收賬款	五、4	1,291,463,472.50	1,127,669,970.08
預付款項	五、5	20,388,590.21	7,737,346.20
其他應收款	五、6	90,045,437.12	62,758,902.02
存貨	五、7	2,403,919,945.96	2,585,018,115.85
一年內到期的非流動資產	五、8	62,000,000.00	62,000,000.00
其他流動資產	五、9	1,027,372,772.22	1,132,118,913.26
<b>流動資產合計</b>		<b>10,195,208,364.44</b>	<b>9,385,804,740.05</b>
<b>非流動資產：</b>			
長期應收款	五、10	111,904,575.09	111,904,575.09
長期股權投資	五、11	11,527,519,206.01	11,089,989,971.83
其他權益工具投資	五、12	7,107,088,380.00	6,989,448,132.00
其他非流動金融資產	五、13	2,932,587,194.25	2,877,355,787.11
投資性房地產	五、14	295,474,190.41	308,801,243.53
固定資產	五、15	7,784,659,466.21	8,045,978,815.98
在建工程	五、16	178,724,872.45	188,697,382.38
使用權資產	五、62	25,030,422.55	29,471,084.75
無形資產	五、17	39,338,419,207.75	39,160,901,716.97
長期待攤費用	五、18	17,807,038.11	18,310,574.19
遞延所得稅資產	五、19	193,031,746.52	183,314,189.73
其他非流動資產	五、20	80,230,827.55	68,366,860.46
<b>非流動資產合計</b>		<b>69,592,477,126.90</b>	<b>69,072,540,334.02</b>
<b>資產總計</b>		<b>79,787,685,491.34</b>	<b>78,458,345,074.07</b>



## 合併資產負債表

2023年6月30日

項目	附註	2023年6月30日	2022年12月31日
<b>負債和股東權益</b>			
<b>流動負債：</b>			
短期借款	五、21	<b>1,876,265,454.69</b>	2,434,124,067.61
應付票據	五、22	<b>283,840,000.00</b>	366,000,000.00
應付賬款	五、23	<b>2,471,908,644.79</b>	2,813,441,518.75
預收款項	五、24	<b>17,407,034.11</b>	15,148,842.33
合同負債	五、25	<b>63,256,223.45</b>	162,928,919.15
應付職工薪酬	五、26	<b>7,003,031.13</b>	7,114,523.65
應交稅費	五、27	<b>461,583,910.50</b>	383,023,669.03
其他應付款	五、28	<b>2,679,752,285.45</b>	288,042,394.72
一年內到期的非流動負債	五、29	<b>2,557,897,625.48</b>	1,815,208,560.25
其他流動負債	五、30	<b>4,439,659,065.80</b>	5,359,728,092.37
<b>流動負債合計</b>		<b>14,858,573,275.40</b>	13,644,760,587.86
<b>非流動負債：</b>			
長期借款	五、31	<b>16,543,565,723.06</b>	16,053,597,366.94
應付債券	五、32	<b>8,978,499,843.30</b>	9,972,337,481.34
租賃負債	五、62	<b>20,077,298.06</b>	20,300,291.44
長期應付款	五、33	<b>71,404,993.74</b>	71,404,993.74
遞延收益	五、34	<b>68,814,148.69</b>	73,860,914.18
遞延所得稅負債	五、19	<b>722,572,587.98</b>	671,751,540.62
其他非流動負債	五、35	—	—
<b>非流動負債合計</b>		<b>26,404,934,594.83</b>	26,863,252,588.26
<b>負債合計</b>		<b>41,263,507,870.23</b>	40,508,013,176.12

## 合併資產負債表

2023年6月30日

項目	附註	2023年6月30日	2022年12月31日
<b>負債和股東權益(續)</b>			
<b>股東權益：</b>			
股本	五、36	<b>5,037,747,500.00</b>	5,037,747,500.00
資本公積	五、37	<b>9,776,409,372.86</b>	9,776,409,372.86
其他綜合收益	五、38	<b>1,855,649,717.81</b>	1,752,882,112.53
一般風險準備	五、39	<b>8,918,337.30</b>	9,737,731.83
專項儲備	五、40	<b>2,041,483.04</b>	577,468.02
盈餘公積	五、41	<b>4,019,593,072.94</b>	4,019,593,072.94
未分配利潤	五、42	<b>11,509,214,078.12</b>	11,343,860,451.93
歸屬於母公司所有者權益合計		<b>32,209,573,562.07</b>	31,940,807,710.11
少數股東權益		<b>6,314,604,059.04</b>	6,009,524,187.84
<b>股東權益合計</b>		<b>38,524,177,621.11</b>	37,950,331,897.95
<b>負債和股東權益總計</b>		<b>79,787,685,491.34</b>	78,458,345,074.07

公司負責人：  
陳雲江

主管會計工作負責人：  
陳晉佳

會計機構負責人：  
姚群芳

# 母公司資產負債表

2023年6月30日

(金額單位：人民幣元)

項目	附註	2023年6月30日	2022年12月31日	項目	附註	2023年6月30日	2022年12月31日
<b>資產</b>				<b>負債和股東權益</b>			
<b>流動資產：</b>				<b>流動負債：</b>			
貨幣資金		178,085,091.49	457,256,666.75	短期借款		1,063,867,063.00	1,704,448,586.00
交易性金融資產		3,275,000,000.00	2,450,006,985.16	應付賬款		387,958,654.62	582,679,623.53
應收賬款	十四、1	427,973,265.22	410,626,643.63	預收款項		3,159,829.32	4,488,651.19
預付款項		14,055,529.16	1,130,751.22	應付職工薪酬		1,194,900.92	1,927,435.78
其他應收款	十四、2	44,657,499.86	10,682,984.50	應交稅費		117,459,309.99	36,143,213.39
存貨		16,730,169.20	17,655,990.24	其他應付款		2,566,743,340.01	243,353,866.72
其他流動資產		2,857,364,243.11	2,838,602,047.81	一年內到期的非流動負債		1,195,139,496.90	142,426,258.82
				其他流動負債		4,421,226,006.00	5,334,649,066.00
<b>流動資產合計</b>		<b>6,813,865,798.04</b>	<b>6,185,962,069.31</b>	<b>流動負債合計</b>		<b>9,756,748,600.76</b>	<b>8,050,116,701.43</b>
<b>非流動資產：</b>				<b>非流動負債：</b>			
長期股權投資	十四、3	20,565,485,406.04	20,149,153,401.76	長期借款		2,191,926,222.82	1,996,497,782.70
其他權益工具投資		5,299,973,280.00	5,256,708,192.00	應付債券		8,980,332,107.92	9,974,656,778.90
固定資產		1,168,590,208.26	1,230,056,879.64	遞延收益		58,799,086.19	63,845,851.68
在建工程		112,388,721.49	93,394,861.08	遞延所得稅負債		265,386,306.04	254,570,034.04
無形資產		11,124,311,433.97	11,655,199,035.84	<b>非流動負債合計</b>		<b>11,496,443,722.97</b>	<b>12,289,570,447.32</b>
長期待攤費用		1,317,531.66	1,315,525.44				
其他非流動資產		2,025,713,630.00	2,062,755,638.21	<b>負債合計</b>		<b>21,253,192,323.73</b>	<b>20,339,687,148.75</b>
<b>非流動資產合計</b>		<b>40,297,780,211.42</b>	<b>40,448,583,533.97</b>				
				<b>股東權益：</b>			
<b>資產總計</b>		<b>47,111,646,009.46</b>	<b>46,634,545,603.28</b>	股本		5,037,747,500.00	5,037,747,500.00
				資本公積		9,945,032,992.78	9,945,032,992.78
				其他綜合收益		1,111,526,996.72	1,056,590,611.44
				盈餘公積		2,518,873,750.00	2,518,873,750.00
				未分配利潤		7,245,272,446.23	7,736,613,600.31
				<b>股東權益合計</b>		<b>25,858,453,685.73</b>	<b>26,294,858,454.53</b>
				<b>負債和股東權益總計</b>		<b>47,111,646,009.46</b>	<b>46,634,545,603.28</b>

公司負責人：  
陳雲江

主管會計工作負責人：  
陳晉佳

會計機構負責人：  
姚群芳

刊載於第175頁至312頁的財務報表附註為本財務報表的組成部分。

# 合併利潤表

2023年6月30日止半年度

(金額單位：人民幣元)

項目	附註	本期金額	上年同期金額
<b>一. 營業收入</b>	五、43	<b>7,136,011,953.47</b>	4,875,399,621.13
減：營業成本	五、43	<b>3,926,662,277.70</b>	2,795,363,467.49
税金及附加	五、44	<b>38,461,347.25</b>	46,201,684.98
銷售費用	五、45	<b>5,803,128.77</b>	6,093,714.35
管理費用	五、46	<b>109,627,395.99</b>	103,023,993.20
財務費用	五、47	<b>533,463,186.75</b>	549,500,912.66
其中：利息費用		<b>539,002,867.78</b>	552,644,422.25
利息收入		<b>10,631,711.74</b>	7,164,447.09
加：其他收益	五、48	<b>11,806,394.00</b>	11,828,604.45
投資收益	五、49	<b>613,519,419.63</b>	826,449,841.39
其中：對聯營企業和合營企業的投資收益		<b>461,731,804.50</b>	341,366,881.16
公允價值變動收益	五、50	<b>75,602,122.87</b>	35,105,006.37
信用減值損失	五、51	<b>-8,941,646.00</b>	-5,820,267.59
資產減值損失	五、52	-	-
資產處置收益	五、53	<b>4,789,530.84</b>	29,346,091.26
<b>二. 營業利潤</b>		<b>3,218,770,438.35</b>	2,272,125,124.33
加：營業外收入	五、54	<b>8,158,797.75</b>	5,348,967.82
減：營業外支出	五、54	<b>10,813,382.08</b>	9,833,410.40
<b>三. 利潤總額</b>		<b>3,216,115,854.02</b>	2,267,640,681.75
減：所得稅費用	五、55	<b>628,491,894.66</b>	447,454,541.12
<b>四. 淨利潤</b>		<b>2,587,623,959.36</b>	1,820,186,140.63
（一）按經營持續性分類：			
1. 持續經營淨利潤		<b>2,587,623,959.36</b>	1,820,186,140.63
2. 終止經營淨利潤			
（二）按所有權歸屬分類：			
1. 歸屬於母公司股東的淨利潤		<b>2,481,895,375.62</b>	1,828,611,453.21
2. 少數股東損益		<b>105,728,583.74</b>	-8,425,312.58

## 合併利潤表

2023年6月30日止半年度

項目	附註	本期金額	上年同期金額
<b>五. 其他綜合收益的稅後淨額</b>	五、38	<b>110,717,755.28</b>	741,931,098.21
（一）歸屬母公司所有者的其他綜合收益的稅後淨額		<b>102,767,605.28</b>	740,878,098.21
1. 不能重分類進損益的其他綜合收益		<b>102,767,605.28</b>	740,878,098.21
(1) 權益法下不能轉損益的其他綜合收益		<b>22,487,569.28</b>	-17,681,627.67
(2) 其他權益工具投資公允價值變動		<b>80,280,036.00</b>	758,559,725.88
2. 將重分類進損益的其他綜合收益		-	-
（二）歸屬於少數股東的其他綜合收益的稅後淨額		<b>7,950,150.00</b>	1,053,000.00
<b>六. 綜合收益總額</b>		<b>2,698,341,714.64</b>	2,562,117,238.84
（一）歸屬於母公司所有者的綜合收益總額		<b>2,584,662,980.90</b>	2,569,489,551.42
（二）歸屬於少數股東的綜合收益總額		<b>113,678,733.74</b>	-7,372,312.58
<b>七. 每股收益：</b>			
（一）基本每股收益(元/股)	五、56	<b>0.4927</b>	0.3630
（二）稀釋每股收益(元/股)	五、56	<b>0.4927</b>	0.3630

公司負責人：  
陳雲江

主管會計工作負責人：  
陳晉佳

會計機構負責人：  
姚群芳

# 母公司利潤表

2023年6月30日止半年度

(金額單位：人民幣元)

項目	附註	本期金額	上年同期金額
<b>一. 營業收入</b>	十四、5	<b>4,179,637,438.68</b>	2,957,699,940.63
減：營業成本	十四、5	<b>1,909,560,682.44</b>	1,410,156,240.66
税金及附加		<b>14,229,836.44</b>	11,622,902.87
管理費用		<b>66,561,018.11</b>	69,288,550.84
財務費用		<b>229,331,531.47</b>	196,757,495.82
其中：利息費用		<b>236,410,325.87</b>	198,520,377.81
利息收入		<b>7,884,750.13</b>	4,746,030.11
加：其他收益		<b>10,612,768.12</b>	11,411,134.56
投資收益	十四、6	<b>377,209,787.27</b>	641,451,351.53
其中：對聯營企業和合營企業的投資收益		<b>317,834,574.60</b>	225,015,071.27
信用減值損失		—	—
資產減值損失		—	—
資產處置收益		—	—
<b>二. 營業利潤</b>		<b>2,347,776,925.61</b>	1,922,737,236.53
加：營業外收入		<b>2,995,088.08</b>	2,646,305.34
減：營業外支出		<b>9,765,142.32</b>	9,356,759.51
<b>三. 利潤總額</b>		<b>2,341,006,871.37</b>	1,916,026,782.36
減：所得稅費用		<b>514,986,881.49</b>	367,564,526.94
<b>四. 淨利潤</b>		<b>1,826,019,989.88</b>	1,548,462,255.42
（一）持續經營淨利潤		<b>1,826,019,989.88</b>	1,548,462,255.42
（二）終止經營淨利潤		—	—
<b>五. 其他綜合收益的稅後淨額</b>		<b>54,936,385.28</b>	707,806,585.71
（一）不能重分類進損益的其他綜合收益		<b>54,936,385.28</b>	707,806,585.71
1. 權益法下不能轉損益的其他綜合收益		<b>22,487,569.28</b>	-17,681,627.67
2. 其他權益工具投資公允價值變動		<b>32,448,816.00</b>	725,488,213.38
（二）將重分類進損益的其他綜合收益		—	—
<b>六. 綜合收益總額</b>		<b>1,880,956,375.16</b>	2,256,268,841.13

公司負責人：  
陳雲江

主管會計工作負責人：  
陳晉佳

會計機構負責人：  
姚群芳

# 合併現金流量表

2023年6月30日止半年度

(金額單位：人民幣元)

項目	附註	本期金額	上年同期金額
<b>一、經營活動產生的現金流量：</b>			
銷售商品、提供勞務收到的現金		<b>6,202,644,873.59</b>	4,289,125,133.32
收到的稅費返還		<b>79,094,805.03</b>	563,178,427.27
收到其他與經營活動有關的現金	五、58(1)	<b>500,864,061.29</b>	483,637,301.93
經營活動現金流入小計		<b>6,782,603,739.91</b>	5,335,940,862.52
購買商品、接受勞務支付的現金		<b>1,474,881,277.65</b>	1,195,668,852.89
支付給職工及為職工支付的現金		<b>569,841,385.73</b>	538,973,145.95
支付的各項稅費		<b>782,098,620.81</b>	684,043,582.62
支付其他與經營活動有關的現金	五、58(2)	<b>324,828,018.44</b>	593,542,465.71
經營活動現金流出小計		<b>3,151,649,302.63</b>	3,012,228,047.17
經營活動產生的現金流量淨額	五、59(1)	<b>3,630,954,437.28</b>	2,323,712,815.35
<b>二、投資活動產生的現金流量：</b>			
收回投資收到的現金		<b>7,440,350,579.06</b>	6,120,656,108.08
取得投資收益收到的現金		<b>166,906,221.15</b>	498,750,985.32
處置固定資產、無形資產和其他長期資產收回的現金淨額		<b>6,775,931.73</b>	31,166,810.76
投資活動現金流入小計		<b>7,614,032,731.94</b>	6,650,573,904.16
購建固定資產、無形資產和其他長期資產支付的現金		<b>1,191,590,033.76</b>	645,810,162.77
投資支付的現金		<b>8,702,075,557.18</b>	7,896,679,469.68
取得子公司支付的現金淨額			99,888.00
投資活動現金流出小計		<b>9,893,665,590.94</b>	8,542,589,520.45
投資活動產生的現金流量淨額		<b>-2,279,632,859.00</b>	-1,892,015,616.29



## 合併現金流量表

2023年6月30日止半年度

項目	附註	本期金額	上年同期金額
<b>三. 籌資活動產生的現金流量：</b>			
吸收投資收到的現金		<b>200,816,000.00</b>	111,000,000.00
其中：子公司吸收少數股東投資收到的現金		<b>200,816,000.00</b>	
取得借款收到的現金		<b>4,624,000,000.00</b>	2,775,500,000.00
發行債券收到的現金		<b>8,270,000,000.00</b>	13,770,508,244.69
籌資活動現金流入小計		<b>13,094,816,000.00</b>	16,657,008,244.69
償還債務支付的現金		<b>14,327,761,339.68</b>	16,423,619,866.52
分配股利、利潤或償付利息支付的現金		<b>494,785,535.97</b>	522,409,918.79
其中：子公司支付給少數股東的股利、利潤		<b>11,597,152.11</b>	
支付其他與籌資活動有關的現金	五、58(3)	<b>16,271,493.93</b>	3,730,092.00
籌資活動現金流出小計		<b>14,838,818,369.58</b>	16,949,759,877.31
籌資活動產生的現金流量淨額		<b>-1,744,002,369.58</b>	-292,751,632.62
<b>四. 匯率變動對現金及現金等價物的影響</b>			
<b>五. 現金及現金等價物淨(減少)/增加額</b>	五、59(1)b	<b>-392,680,791.30</b>	138,945,566.44
加：期初現金及現金等價物餘額		<b>925,012,854.49</b>	617,306,798.75
<b>六. 期末現金及現金等價物餘額</b>	五、59(2)	<b>532,332,063.19</b>	756,252,365.19

公司負責人：  
陳雲江

主管會計工作負責人：  
陳晉佳

會計機構負責人：  
姚群芳



# 母公司現金流量表

2023年6月30日止半年度

(金額單位：人民幣元)

項目	附註	本期金額	上年同期金額
<b>一、經營活動產生的現金流量：</b>			
銷售商品、提供勞務收到的現金		<b>4,371,388,379.49</b>	3,044,017,076.58
收到其他與經營活動有關的現金		<b>59,049,583.64</b>	31,786,616.95
經營活動現金流入小計		<b>4,430,437,963.13</b>	3,075,803,693.53
購買商品、接受勞務支付的現金		<b>1,224,457,301.86</b>	833,481,160.82
支付給職工及為職工支付的現金		<b>395,884,637.41</b>	387,882,073.37
支付的各項稅費		<b>535,644,542.18</b>	451,517,630.21
支付其他與經營活動有關的現金		<b>69,901,545.43</b>	51,827,622.08
經營活動現金流出小計		<b>2,225,888,026.88</b>	1,724,708,486.48
經營活動產生的現金流量淨額		<b>2,204,549,936.25</b>	1,351,095,207.05
<b>二、投資活動產生的現金流量：</b>			
收回投資收到的現金		<b>5,150,014,877.89</b>	5,324,683,231.70
取得投資收益收到的現金		<b>75,233,509.11</b>	431,475,392.51
處置固定資產收回的現金淨額		<b>4,230.00</b>	2,639.00
收到其他與投資活動有關的現金		<b>4,178,463,721.88</b>	3,305,000,000.00
投資活動現金流入小計		<b>9,403,716,338.88</b>	9,061,161,263.21
購建固定資產、無形資產和其他長期資產支付的現金		<b>64,198,000.08</b>	36,098,543.44
投資支付的現金		<b>6,097,707,892.73</b>	6,860,072,135.54
取得子公司及其他營業單位支付的現金淨額		-	-
支付其他與投資活動有關的現金		<b>4,197,000,000.00</b>	4,515,000,000.00
投資活動現金流出小計		<b>10,358,905,892.81</b>	11,411,170,678.98
投資活動使用的現金流量淨額		<b>-955,189,553.93</b>	-2,350,009,415.77

## 母公司現金流量表

2023年6月30日止半年度

項目	附註	本期金額	上年同期金額
<b>三. 籌資活動產生的現金流量：</b>			
取得借款收到的現金		<b>300,000,000.00</b>	1,200,000,000.00
發行債券收到的現金		<b>8,270,000,000.00</b>	13,775,357,228.02
籌資活動現金流入小計		<b>8,570,000,000.00</b>	14,975,357,228.02
償還債務支付的現金		<b>9,934,841,755.68</b>	13,980,791,534.52
分配股利、利潤或償付利息支付的現金		<b>162,958,832.60</b>	192,604,963.19
支付其他與籌資活動有關的現金		<b>731,369.30</b>	0
籌資活動現金流出小計		<b>10,098,531,957.58</b>	14,173,396,497.71
籌資活動(使用)/產生的現金流量淨額		<b>-1,528,531,957.58</b>	801,960,730.31
<b>四. 匯率變動對現金及現金等價物的影響</b>			
<b>五. 現金及現金等價物淨增加額</b>			
加：期初現金及現金等價物餘額		<b>457,256,666.75</b>	319,971,226.51
<b>六. 期末現金及現金等價物餘額</b>			
		<b>178,085,091.49</b>	123,017,748.10

公司負責人：  
陳雲江

主管會計工作負責人：  
陳晉佳

會計機構負責人：  
姚群芳

# 合併所有者權益變動表

2023年6月30日止半年度

(金額單位：人民幣元)

	本期金額									
	歸屬於母公司所有者權益				小計					
	股本	資本公積	其他綜合收益	盈餘公積	一般風險準備	專項儲備	未分配利潤	少數股東權益	所有者權益合計	
一、2022年12月31日餘額	5,037,747,500.00	9,776,409,372.86	1,752,882,112.53	4,019,593,072.94	9,737,731.83	577,468.02	11,343,860,451.93	31,940,807,710.11	6,009,524,187.84	37,950,331,897.95
二、本期增減變動金額(減少以「-」號填列)	-	-	102,767,605.28	-	(819,394.53)	1,464,015.02	165,353,626.19	268,765,851.96	305,079,871.20	573,845,723.16
(一)綜合收益總額	-	-	102,767,605.28	-	-	-	2,481,895,375.62	2,584,662,980.90	113,678,733.74	2,698,341,714.64
(二)股東投入資本	-	-	-	-	-	-	-	-	200,816,000.00	200,816,000.00
1. 股東投入的普通股	-	-	-	-	-	-	-	-	200,816,000.00	200,816,000.00
(三)利潤分配	-	-	-	-	(819,394.53)	-	(2,316,544,455.47)	(2,317,363,850.00)	(9,803,888.62)	(2,327,167,738.62)
1. 提取盈餘公積	-	-	-	-	-	-	(2,317,363,850.00)	(2,317,363,850.00)	(9,803,888.62)	(2,327,167,738.62)
2. 對股東的分配	-	-	-	-	-	-	819,394.53	-	-	-
3. 提取一般風險準備	-	-	-	-	(819,394.53)	-	-	-	-	-
(四)其他	-	-	-	-	-	-	2,706.04	2,706.04	-	2,706.04
1. 其他結轉留存收益	-	-	-	-	-	-	2,706.04	2,706.04	-	2,706.04
(五)專項儲備	-	-	-	-	-	1,464,015.02	-	1,464,015.02	389,026.08	1,853,041.10
1. 本期提取	-	-	-	-	-	3,468,156.25	-	3,468,156.25	1,095,438.48	4,563,594.73
2. 本期使用	-	-	-	-	-	(2,004,141.23)	-	(2,004,141.23)	(706,412.40)	(2,710,553.63)
三、2023年6月30日餘額	5,037,747,500.00	9,776,409,372.86	1,855,649,717.81	4,019,593,072.94	8,918,337.30	2,041,483.04	11,509,214,078.12	32,209,573,562.07	6,314,604,059.04	38,524,177,621.11

公司負責人：  
**陳雲江**

主管會計工作負責人：  
**陳晉佳**

會計機構負責人：  
**姚群芳**

## 合併所有者權益變動表

2023年6月30日止半年度

	上年同期金額									
	股本	資本公積	其他綜合收益	盈餘公積	一般風險準備	專項儲備	未分配利潤	小計	少數股東權益	所有者權益合計
一、2022年1月1日餘額(重述後)	5,037,747,500.00	12,122,409,372.86	931,335,600.50	3,834,110,631.26	6,505,092.88	-	10,110,279,671.92	32,042,387,869.42	5,595,196,297.05	37,637,584,166.47
二、本期增減變動金額(減少以「-」號填列)										
(一)綜合收益總額	-	(2,346,000,000.00)	740,878,098.21	-	842,107.79	894,243.17	(489,594,504.58)	(2,092,980,055.41)	(7,117,468.89)	(2,100,097,524.30)
(二)股東投入資本	-	-	740,878,098.21	-	-	-	1,828,611,453.21	2,569,489,551.42	(7,372,312.58)	2,562,117,238.84
(三)利潤分配	-	111,000,000.00	-	-	-	-	-	111,000,000.00	-	111,000,000.00
1. 股東投入的普通股	-	111,000,000.00	-	-	-	-	-	111,000,000.00	-	111,000,000.00
2. 提取盈餘公積	-	-	-	-	842,107.79	-	(2,318,205,957.79)	(2,317,363,850.00)	-	(2,317,363,850.00)
3. 對股東的分配	-	-	-	-	-	-	(2,317,363,850.00)	(2,317,363,850.00)	-	(2,317,363,850.00)
(四)股東權益內部結構	-	-	-	-	842,107.79	-	(842,107.79)	-	-	-
1. 其他綜合收益結轉留存收益	-	-	-	-	-	-	-	-	-	-
(五)同一控制下企業合併	-	(2,457,000,000.00)	-	-	-	-	-	(2,457,000,000.00)	-	(2,457,000,000.00)
(六)專項儲備	-	-	-	-	-	894,243.17	-	894,243.17	254,843.69	1,149,086.86
1. 本期提取	-	-	-	-	-	1,008,743.34	-	1,008,743.34	269,038.44	1,277,781.78
2. 本期使用	-	-	-	-	-	(114,500.17)	-	(114,500.17)	(14194.75)	(128,694.92)
三、2022年6月30日餘額	5,037,747,500.00	9,776,409,372.86	1,672,213,698.71	3,834,110,631.26	7,347,200.67	894,243.17	9,620,665,167.34	29,949,407,814.01	5,568,078,828.16	35,537,486,642.17

公司負責人：  
陳雲江

主管會計工作負責人：  
陳晉佳

會計機構負責人：  
姚群芳

刊載於第175頁至312頁的財務報表附註為本財務報表的組成部分。

# 母公司股東權益變動表

2023年6月30日半年度及2022年6月30日半年度

(金額單位：人民幣元)

	2023年6月30日					
	股本	資本公積	其他綜合收益	盈餘公積	未分配利潤	所有者權益合計
一、本期期初餘額	5,037,747,500.00	9,945,032,992.78	1,056,590,611.44	2,518,873,750.00	7,736,613,600.31	26,294,858,454.53
二、本期增減變動金額(減少以「-」號填列)	-	-	54,936,385.28	-	(491,341,154.08)	(436,404,768.80)
(一) 綜合收益總額	-	-	54,936,385.28	-	1,826,019,989.88	1,880,956,375.16
(二) 所有者投入和減少資本	-	-	-	-	-	-
1. 同一控制下企業合併調整	-	-	-	-	-	-
2. 其他	-	-	-	-	-	-
(三) 利潤分配	-	-	-	-	(2,317,363,850.00)	(2,317,363,850.00)
1. 對股東的分配	-	-	-	-	(2,317,363,850.00)	(2,317,363,850.00)
(四) 其他	-	-	-	-	2,706.04	2,706.04
1. 其他結轉留存收益	-	-	-	-	2,706.04	2,706.04
三、本期期末餘額	5,037,747,500.00	9,945,032,992.78	1,111,526,996.72	2,518,873,750.00	7,245,272,446.23	25,858,453,685.73

## 母公司股東權益變動表

2023年6月30日半年度及2022年6月30日半年度

	2022年6月30日					
	股本	資本公積	其他綜合收益	盈餘公積	未分配利潤	所有者權益合計
<b>一. 本期期初餘額</b>	5,037,747,500.00	10,372,950,811.58	336,797,292.10	2,518,873,750.00	7,017,852,074.36	25,284,221,428.04
<b>二. 本期增減變動金額(減少以[-]號填列)</b>	-	-	707,806,585.71	-	(768,901,594.58)	(61,095,008.87)
(一) 綜合收益總額	-	-	707,806,585.71	-	1,548,462,255.42	2,256,268,841.13
(二) 所有者投入和減少資本	-	-	-	-	-	-
1. 同一控制下企業合併調整	-	-	-	-	-	-
2. 其他	-	-	-	-	-	-
(三) 利潤分配	-	-	-	-	(2,317,363,850.00)	(2,317,363,850.00)
1. 對股東的分配	-	-	-	-	(2,317,363,850.00)	(2,317,363,850.00)
(四) 其他	-	-	-	-	-	-
1. 其他結轉留存收益	-	-	-	-	-	-
<b>三. 本期期末餘額</b>	<u>5,037,747,500.00</u>	<u>10,372,950,811.58</u>	<u>1,044,603,877.81</u>	<u>2,518,873,750.00</u>	<u>6,248,950,479.78</u>	<u>25,223,126,419.17</u>

公司負責人：  
陳雲江

主管會計工作負責人：  
陳晉佳

會計機構負責人：  
姚群芳

# 財務報表附註

2023年6月30日止半年度

## 一. 公司基本情況

江蘇寧滬高速公路股份有限公司(以下簡稱「本公司」)是一家於1992年8月1日在江蘇省南京市註冊成立的股份有限公司，總部位於江蘇省南京市。本公司的母公司和最終控股公司均為江蘇交通控股有限公司(「交通控股」)。

本公司及其子公司(以下簡稱「本集團」)的主要從事滬寧高速公路江蘇段(「滬寧高速」)及其他江蘇省境內公路的建設及經營管理，並發展公路沿線的客運和其他服務。本公司子公司的相關信息參見附註七。

本報告期內，本集團新增子公司的情況參見附註六。

## 二. 財務報表的編製基礎

截至2023年6月30日止，本集團流動負債合計金額超過流動資產合計金額人民幣4,663,364,910.96元。於2023年6月30日，本集團與銀行已簽署授信合同尚未使用的授信期限為一年以上的借款額度不低於人民幣10,000,000,000.00元，本集團已在中國銀行間市場交易商協會註冊但尚未發行的有效期限為一年以上的超短期融資券的額度為人民幣6,150,000,000.00元，本集團已在中國銀行間市場交易商協會註冊但尚未發行的有效期限為一年以上的中期票據的額度為人民幣4,500,000,000.00元，本集團已在中國證券監督管理委員會註冊但尚未發行的有效期限為一年以上的綠色公司債券的額度為人民幣1,000,000,000.00元。本公司管理層認為通過以上信貸額度可以維持本集團的繼續經營，因此本財務報表係在持續經營假設的基礎上編製。



## 財務報表附註

2023年6月30日止半年度

### 三. 公司重要會計政策、會計估計

本集團主要經營業務為收費公路運營，故高速公路特許經營權攤銷的會計政策是根據高速公路行業經營特點制定的，具體參見相關附註三、16。

#### 1. 遵循企業會計準則的聲明

本財務報表符合財政部頒佈的企業會計準則的要求，真實、完整地反映了本公司2023年6月30日的合併財務狀況和財務狀況、2023年上半年度的合併經營成果和經營成果及合併現金流量和現金流量。

本公司的財務報表同時符合中國證券監督管理委員會(以下簡稱「證監會」)2014年修訂的《公開發行證券的公司信息披露編報規則第15號—財務報告的一般規定》有關財務報表及其附註的披露要求。此外，本財務報表還包括按照香港《公司條例》和聯交所《上市規則》所要求之相關披露。

#### 2. 會計期間

本公司會計年度自公曆1月1日起至12月31日止。

#### 3. 營業週期

本公司將從購買用於加工的資產起至實現現金或現金等價物的期間作為正常營業週期。除房地產行業外，本集團以12個月作為一個營業週期，並以其作為資產和負債的流動性劃分標準。房地產行業的營業週期從房產開發至銷售變現，具體週期根據開發項目情況確定，以營業週期作為資產和負債的流動性劃分標準，該營業週期通常大於12個月。

#### 4. 記賬本位幣

本公司的記賬本位幣為人民幣，編製財務報表採用的貨幣為人民幣。本公司及子公司選定記賬本位幣的依據是主要業務收支的計價和結算幣種。



## 財務報表附註

2023年6月30日止半年度

### 三. 公司重要會計政策、會計估計(續)

#### 5. 同一控制下和非同一控制下企業合併的會計處理方法

本集團取得對另一個或多個企業(或一組資產或淨資產)的控制權且其構成業務的，該交易或事項構成企業合併。企業合併分為同一控制下的企業合併和非同一控制下的企業合併。

對於非同一控制下的交易，購買方在判斷取得的資產組合等是否構成一項業務時，將考慮是否選擇採用「集中度測試」的簡化判斷方式。如果該組合通過集中度測試，則判斷為不構成業務。如果該組合未通過集中度測試，仍應按照業務條件進行判斷。

當本集團取得了不構成業務的一組資產或淨資產時，應將購買成本按購買日所取得各項可辨認資產、負債的相對公允價值基礎進行分配，不按照以下企業合併的會計處理方法進行處理。

##### (1) 同一控制下的企業合併

參與合併的企業在合併前後均受同一方或相同的多方最終控制且該控制並非暫時性的，為同一控制下的企業合併。合併方在企業合併中取得的資產和負債，按照合併日在最終控制方合併財務報表中的賬面價值計量。取得的淨資產賬面價值與支付的合併對價賬面價值(或發行股份面值總額)的差額，調整資本公積中的股本溢價；資本公積中的股本溢價不足衝減的，調整留存收益。為進行企業合併發生的直接相關費用，於發生時計入當期損益。合併日為合併方實際取得對被合併方控制權的日期。

## 財務報表附註

2023年6月30日止半年度

**三. 公司重要會計政策、會計估計(續)****5. 同一控制下和非同一控制下企業合併的會計處理方法(續)****(2) 非同一控制下的企業合併**

參與合併的各方在合併前後不受同一方或相同的多方最終控制的，為非同一控制下的企業合併。本集團作為購買方，為取得被購買方控制權而付出的資產(包括購買日之前所持有的被購買方的股權)、發生或承擔的負債以及發行的權益性證券在購買日的公允價值之和，減去合併中取得的被購買方可辨認淨資產於購買日公允價值份額的差額，如為正數則確認為商譽；如為負數則計入當期損益。本集團將作為合併對價發行的權益性證券或債務性證券的交易費用，計入權益性證券或債務性證券的初始確認金額。本集團為進行企業合併發生的其他各項直接費用計入當期損益。付出資產的公允價值與其賬面價值的差額，計入當期損益。本集團在購買日按公允價值確認所取得的被購買方符合確認條件的各項可辨認資產、負債及或有負債。購買日是指購買方實際取得對被購買方控制權的日期。

通過多次交易分步實現非同一控制企業合併時，對於購買日之前持有的被購買方的股權，本集團會按照該股權在購買日的公允價值進行重新計量，公允價值與其賬面價值的差額計入當期投資收益或其他綜合收益。購買日之前持有的被購買方的股權涉及的權益法核算下的以後可重分類進損益的其他綜合收益及其他所有者權益變動(參見附註三、11(2)(b))於購買日轉入當期投資收益；購買日之前持有的被購買方的股權為以公允價值計量且其變動計入其他綜合收益的權益工具投資的，購買日之前確認的其他綜合收益於購買日轉入留存收益。

## 財務報表附註

2023年6月30日止半年度

### 三. 公司重要會計政策、會計估計(續)

#### 6. 合併財務報表的編製方法

##### (1) 總體原則

合併財務報表的合併範圍以控制為基礎予以確定，包括本公司及本公司控制的子公司。控制，是指本集團擁有對被投資方的權力，通過參與被投資方的相關活動而享有可變回報，並且有能力運用對被投資方的權力影響其回報金額。在判斷本集團是否擁有對被投資方的權力時，本集團僅考慮與被投資方相關的實質性權利(包括本集團自身所享有的及其他方所享有的實質性權利)。子公司的財務狀況、經營成果和現金流量由控制開始日起至控制結束日止包含於合併財務報表中。

子公司少數股東應佔的權益、損益和綜合收益總額分別在合併資產負債表的股東權益中和合併利潤表的淨利潤及綜合收益總額項目後單獨列示。

如果子公司少數股東分擔的當期虧損超過了少數股東在該子公司期初所有者權益中所享有的份額的，其餘額仍衝減少數股東權益。

當子公司所採用的會計期間或會計政策與本公司不一致時，合併時已按照本公司的會計期間或會計政策對子公司財務報表進行必要的調整。合併時所有集團內部交易及餘額，包括未實現內部交易損益均已抵銷。集團內部交易發生的未實現損失，有證據表明該損失是相關資產減值損失的，則全額確認該損失。

## 財務報表附註

2023年6月30日止半年度

### 三. 公司重要會計政策、會計估計(續)

#### 6. 合併財務報表的編製方法(續)

##### (2) 合併取得子公司

對於通過同一控制下企業合併取得的子公司，在編製合併當期財務報表時，以被合併子公司的各項資產、負債在最終控制方財務報表中的賬面價值為基礎，視同被合併子公司在本公司最終控制方對其開始實施控制時納入本公司合併範圍，並對合併財務報表的期初數以及前期比較報表進行相應調整。

對於通過非同一控制下企業合併取得的子公司，在編製合併當期財務報表時，以購買日確定的被購買子公司各項可辨認資產、負債的公允價值為基礎自購買日起將被購買子公司納入本公司合併範圍。

##### (3) 處置子公司

本集團喪失對原有子公司控制權時，由此產生的任何處置收益或損失，計入喪失控制權當期的投資收益。

通過多次交易分步處置對子公司長期股權投資直至喪失控制權的，按下述原則判斷是否為一攬子交易：

- 這些交易是同時或者在考慮了彼此影響的情況下訂立的；
- 這些交易整體才能達成一項完整的商業結果；
- 一項交易的發生取決於其他至少一項交易的發生；
- 一項交易單獨考慮時是不經濟的，但是和其他交易一併考慮時是經濟的。

## 財務報表附註

2023年6月30日止半年度

### 三. 公司重要會計政策、會計估計(續)

#### 6. 合併財務報表的編製方法(續)

##### (3) 處置子公司(續)

如果各項交易不屬於一攬子交易的，則在喪失對子公司控制權以前的各項交易，按照不喪失控制權的情況下部分處置對子公司的股權投資的會計政策進行處理(參見附註三、6(3))。

如果各項交易屬於一攬子交易的，則將各項交易作為一項處置原有子公司並喪失控制權的交易進行處理，在喪失控制權之前每一次處置價款與處置投資對應的享有該子公司自購買日開始持續計算的淨資產賬面價值的份額之間的差額，在合併財務報表中計入其他綜合收益，在喪失控制權時一併轉入喪失控制權當期的損益。

##### (4) 少數股東權益變動

本公司因購買少數股權新取得的長期股權投資成本與按照新增持股比例計算應享有子公司的淨資產份額之間的差額，以及在不喪失控制權的情況下因部分處置對子公司的股權投資而取得的處置價款與處置長期股權投資相對應享有子公司淨資產的差額，均調整合併資產負債表中的資本公積(股本溢價)，資本公積(股本溢價)不足衝減的，調整留存收益。

#### 7. 現金及現金等價物的確定標準

現金和現金等價物包括庫存現金、可以隨時用於支付的存款以及持有期限短、流動性強、易於轉換為已知金額現金、價值變動風險很小的投資。

## 財務報表附註

2023年6月30日止半年度

### 三. 公司重要會計政策、會計估計(續)

#### 8. 外幣業務和外幣報表折算

本集團收到投資者以外幣投入資本時按當日即期匯率折合為人民幣，其他外幣交易在初始確認時按交易發生日的即期匯率折合為人民幣。

於資產負債表日，外幣貨幣性項目採用該日的即期匯率折算。除與購建符合資本化條件資產有關的專門借款本金和利息的匯兌差額(參見附註三、15)外，其他匯兌差額計入當期損益。以歷史成本計量的外幣非貨幣性項目，仍採用交易發生日的即期匯率折算。以公允價值計量的外幣非貨幣性項目，採用公允價值確定日的即期匯率折算，由此產生的匯兌差額，屬於以公允價值計量且其變動計入其他綜合收益的權益工具投資的差額，計入其他綜合收益；其他差額計入當期損益。

對境外經營的財務報表進行折算時，資產負債表中的資產和負債項目，採用資產負債表日的即期匯率折算，股東權益項目中除未分配利潤及其他綜合收益中的外幣財務報表折算差額項目外，其他項目採用發生時的即期匯率折算。利潤表中的收入和費用項目，採用交易發生日的即期匯率折算。按照上述折算產生的外幣財務報表折算差額，在其他綜合收益中列示。處置境外經營時，相關的外幣財務報表折算差額自其他綜合收益轉入處置當期損益。

## 財務報表附註

2023年6月30日止半年度

### 三. 公司重要會計政策、會計估計(續)

#### 9. 金融工具

本集團的金融工具包括貨幣資金、除長期股權投資(參見附註三、11)以外的股權投資、應收款項、應付款項、借款、應付債券及股本等。

##### (1) 金融資產及金融負債的確認和初始計量

金融資產和金融負債在本集團成為相關金融工具合同條款的一方時，於資產負債表內確認。

在初始確認時，金融資產及金融負債以公允價值計量。對於以公允價值計量且其變動計入當期損益的金融資產或金融負債，相關交易費用直接計入當期損益；對於其他類別的金融資產或金融負債，相關交易費用計入初始確認金額。對於未包含重大融資成分或不考慮不超過一年的合同中的融資成分的應收賬款，本集團按照根據附註三、20的會計政策確定的交易價格進行初始計量。

##### (2) 金融資產的分類和後續計量

###### (a) 本集團金融資產的分類

本集團通常根據管理金融資產的業務模式和金融資產的合同現金流量特徵，在初始確認時將金融資產分為不同類別：以攤餘成本計量的金融資產、以公允價值計量且其變動計入其他綜合收益的金融資產及以公允價值計量且其變動計入當期損益的金融資產。

除非本集團改變管理金融資產的業務模式，在此情形下，所有受影響的相關金融資產在業務模式發生變更後的首個報告期間的第一天進行重分類，否則金融資產在初始確認後不得進行重分類。



## 財務報表附註

2023年6月30日止半年度

## 三. 公司重要會計政策、會計估計(續)

## 9. 金融工具(續)

## (2) 金融資產的分類和後續計量(續)

## (a) 本集團金融資產的分類(續)

本集團將同時符合下列條件且未被指定為以公允價值計量且其變動計入當期損益的金融資產，分類為以攤餘成本計量的金融資產：

- 本集團管理該金融資產的業務模式是以收取合同現金流量為目標；
- 該金融資產的合同條款規定，在特定日期產生的現金流量，僅為對本金和以未償付本金金額為基礎的利息的支付。

本集團將同時符合下列條件且未被指定為以公允價值計量且其變動計入當期損益的金融資產，分類為以公允價值計量且其變動計入其他綜合收益的金融資產：

- 本集團管理該金融資產的業務模式既以收取合同現金流量為目標又以出售該金融資產為目標；
- 該金融資產的合同條款規定，在特定日期產生的現金流量，僅為對本金和以未償付本金金額為基礎的利息的支付。

對於非交易性權益工具投資，本集團可在初始確認時將其不可撤銷地指定為以公允價值計量且其變動計入其他綜合收益的金融資產。該指定在單項投資的基礎上作出，且相關投資從發行者的角度符合權益工具的定義。

除上述以攤餘成本計量和以公允價值計量且其變動計入其他綜合收益的金融資產外，本集團將其餘所有的金融資產分類為以公允價值計量且其變動計入當期損益的金融資產。在初始確認時，如果能夠消除或顯著減少會計錯配，本集團可以將本應以攤餘成本計量或以公允價值計量且其變動計入其他綜合收益的金融資產不可撤銷地指定為以公允價值計量且其變動計入當期損益的金融資產。

管理金融資產的業務模式，是指本集團如何管理金融資產以產生現金流量。業務模式決定本集團所管理金融資產現金流量的來源是收取合同現金流量、出售金融資產還是兩者兼有。本集團以客觀事實為依據、以關鍵管理人員決定的對金融資產進行管理的特定業務目標為基礎，確定管理金融資產的業務模式。



## 財務報表附註

2023年6月30日止半年度

### 三. 公司重要會計政策、會計估計(續)

#### 9. 金融工具(續)

##### (2) 金融資產的分類和後續計量(續)

##### (a) 本集團金融資產的分類(續)

本集團對金融資產的合同現金流量特徵進行評估，以確定相關金融資產在特定日期產生的合同現金流量是否僅為對本金和以未償付本金金額為基礎的利息的支付。其中，本金是指金融資產在初始確認時的公允價值；利息包括對貨幣時間價值、與特定時期未償付本金金額相關的信用風險、以及其他基本借貸風險、成本和利潤的對價。此外，本集團對可能導致金融資產合同現金流量的時間分佈或金額發生變更的合同條款進行評估，以確定其是否滿足上述合同現金流量特徵的要求。

##### (b) 本集團金融資產的後續計量

- 以公允價值計量且其變動計入當期損益的金融資產

初始確認後，對於該類金融資產以公允價值進行後續計量，產生的利得或損失(包括利息和股利收入)計入當期損益，除非該金融資產屬於套期關係的一部分。

- 以攤餘成本計量的金融資產

初始確認後，對於該類金融資產採用實際利率法以攤餘成本計量。以攤餘成本計量且不屬於任何套期關係的一部分的金融資產所產生的利得或損失，在終止確認、重分類、按照實際利率法攤銷或確認減值時，計入當期損益。

- 以公允價值計量且其變動計入其他綜合收益的權益工具投資

初始確認後，對於該類金融資產以公允價值進行後續計量。股利收入計入損益，其他利得或損失計入其他綜合收益。終止確認時，將之前計入其他綜合收益的累計利得或損失從其他綜合收益中轉出，計入留存收益。

## 財務報表附註

2023年6月30日止半年度

## 三. 公司重要會計政策、會計估計(續)

## 9. 金融工具(續)

## (3) 金融負債的分類和後續計量

本集團將金融負債分類為以公允價值計量且其變動計入當期損益的金融負債、財務擔保負債及以攤餘成本計量的金融負債。

## — 以公允價值計量且其變動計入當期損益的金融負債

該類金融負債包括交易性金融負債(含屬於金融負債的衍生工具)和指定為以公允價值計量且其變動計入當期損益的金融負債。

初始確認後，對於該類金融負債以公允價值進行後續計量，除與套期會計有關外，產生的利得或損失(包括利息費用)計入當期損益。

## — 財務擔保負債

財務擔保合同是指當特定債務人到期不能按照最初或修改後的債務工具條款償付債務時，要求發行方向蒙受損失的合同持有人賠付特定金額的合同。不屬於指定為以公允價值計量且其變動計入當期損益的金融負債的財務擔保合同，在初始確認後按照損失準備金額以及初始確認金額扣除依據收入準則相關規定所確定的累計攤銷額後的餘額孰高進行計量。

## — 以攤餘成本計量的金融負債

初始確認後，對於該類金融負債採用實際利率法以攤餘成本計量。

## 財務報表附註

2023年6月30日止半年度

### 三. 公司重要會計政策、會計估計(續)

#### 9. 金融工具(續)

##### (4) 抵銷

金融資產和金融負債在資產負債表內分別列示，沒有相互抵銷。但是，同時滿足下列條件的，以相互抵銷後的淨額在資產負債表內列示：

- 本集團具有抵銷已確認金額的法定權利，且該種法定權利是當前可執行的；
- 本集團計劃以淨額結算，或同時變現該金融資產和清償該金融負債。

##### (5) 金融資產和金融負債的終止確認

滿足下列條件之一時，本集團終止確認該金融資產：

- 收取該金融資產現金流量的合同權利終止；
- 該金融資產已轉移，且本集團將金融資產所有權上幾乎所有的風險和報酬轉移給轉入方；
- 該金融資產已轉移，雖然本集團既沒有轉移也沒有保留金融資產所有權上幾乎所有的風險和報酬，但是未保留對該金融資產的控制。

金融資產轉移整體滿足終止確認條件的，本集團將下列兩項金額的差額計入當期損益：

- 被轉移金融資產在終止確認日的賬面價值；
- 因轉移金融資產而收到的對價，與原直接計入其他綜合收益的公允價值變動累計額中對應終止確認部分的金額(涉及轉移的金融資產為以公允價值計量且其變動計入其他綜合收益的債權投資)之和。

金融負債(或其一部分)的現時義務已經解除的，本集團終止確認該金融負債(或該部分金融負債)。

## 財務報表附註

2023年6月30日止半年度

## 三. 公司重要會計政策、會計估計(續)

## 9. 金融工具(續)

## (6) 減值

本集團以預期信用損失為基礎，對下列項目進行減值會計處理並確認損失準備：

- 以攤餘成本計量的金融資產；
- 合同資產；
- 租賃應收款。

本集團持有的其他以公允價值計量的金融資產不適用預期信用損失模型，包括以公允價值計量且其變動計入當期損益的權益工具投資，指定為以公允價值計量且其變動計入其他綜合收益的權益工具投資。

*預期信用損失的計量*

預期信用損失，是指以發生違約的風險為權重的金融工具信用損失的加權平均值。信用損失，是指本集團按照原實際利率折現的、根據合同應收的所有合同現金流量與預期收取的所有現金流量之間的差額，即全部現金短缺的現值。

在計量預期信用損失時，本集團需考慮的最長期限為企業面臨信用風險的最長合同期限(包括考慮續約選擇權)。

整個存續期預期信用損失，是指因金融工具整個預計存續期內所有可能發生的違約事件而導致的預期信用損失。

未來12個月內預期信用損失，是指因資產負債表日後12個月內(若金融工具的預計存續期少於12個月，則為預計存續期)可能發生的金融工具違約事件而導致的預期信用損失，是整個存續期預期信用損失的一部分。

對於應收賬款和租賃應收款，本集團始終按照相當於整個存續期內預期信用損失的金額計量其損失準備。本集團基於歷史信用損失經驗、使用準備矩陣計算上述金融資產的預期信用損失，相關歷史經驗根據資產負債表日借款人的特定因素、以及對當前狀況和未來經濟狀況預測的評估進行調整。

## 財務報表附註

2023年6月30日止半年度

### 三. 公司重要會計政策、會計估計(續)

#### 9. 金融工具(續)

##### (6) 減值(續)

###### 預期信用損失的計量(續)

除應收賬款和租賃應收款外，本集團對滿足下列情形的金融工具按照相當於未來12個月內預期信用損失的金額計量其損失準備，對其他金融工具按照相當於整個存續期內預期信用損失的金額計量其損失準備：

- 該金融工具在資產負債表日只具有較低的信用風險；或
- 該金融工具的信用風險自初始確認後並未顯著增加。

###### 具有較低的信用風險

如果金融工具的違約風險較低，借款人在短期內履行其合同現金流量義務的能力很強，並且即便較長時期內經濟形勢和經營環境存在不利變化但未必一定降低借款人履行其合同現金流量義務的能力，該金融工具被視為具有較低的信用風險。

## 財務報表附註

2023年6月30日止半年度

### 三. 公司重要會計政策、會計估計(續)

#### 9. 金融工具(續)

##### (6) 減值(續)

###### 信用風險顯著增加

本集團通過比較金融工具在資產負債表日發生違約的風險與在初始確認日發生違約的風險，以確定金融工具預計存續期內發生違約風險的相對變化，以評估金融工具的信用風險自初始確認後是否已顯著增加。

在確定信用風險自初始確認後是否顯著增加時，本集團考慮無須付出不必要的額外成本或努力即可獲得的合理且有依據的信息，包括前瞻性信息。本集團考慮的信息包括：

- 債務人未能按合同到期日支付本金和利息的情況；
- 已發生的或預期的金融工具的外部或內部信用評級(如有)的嚴重惡化；
- 已發生的或預期的債務人經營成果的嚴重惡化；
- 現存的或預期的技術、市場、經濟或法律環境變化，並將對債務人對本集團的還款能力產生重大不利影響。

根據金融工具的性質，本集團以單項金融工具或金融工具組合為基礎評估信用風險是否顯著增加。以金融工具組合為基礎進行評估時，本集團可基於共同信用風險特徵對金融工具進行分類，例如逾期信息和信用風險評級。

## 財務報表附註

2023年6月30日止半年度

### 三. 公司重要會計政策、會計估計(續)

#### 9. 金融工具(續)

##### (6) 減值(續)

###### 已發生信用減值的金融資產

本集團在資產負債表日評估以攤餘成本計量的金融資產和以公允價值計量且其變動計入其他綜合收益的債權投資是否已發生信用減值。當對金融資產預期未來現金流量具有不利影響的一項或多項事件發生時，該金融資產成為已發生信用減值的金融資產。金融資產已發生信用減值的證據包括下列可觀察信息：

- 發行方或債務人發生重大財務困難；
- 債務人違反合同，如償付利息或本金違約或逾期等；
- 本集團出於與債務人財務困難有關的經濟或合同考慮，給予債務人在任何其他情況下都不會做出的讓步；
- 債務人很可能破產或進行其他財務重組；
- 發行方或債務人財務困難導致該金融資產的活躍市場消失。

###### 預期信用損失準備的列報

為反映金融工具的信用風險自初始確認後的變化，本集團在每個資產負債表日重新計量預期信用損失，由此形成的損失準備的增加或轉回金額，應當作為減值損失或利得計入當期損益。對於以攤餘成本計量的金融資產，損失準備抵減該金融資產在資產負債表中列示的賬面價值；對於以公允價值計量且其變動計入其他綜合收益的債權投資，本集團在其他綜合收益中確認其損失準備，不抵減該金融資產的賬面價值。

## 財務報表附註

2023年6月30日止半年度

### 三. 公司重要會計政策、會計估計(續)

#### 9. 金融工具(續)

##### (6) 減值(續)

核銷

如果本集團不再合理預期金融資產合同現金流量能夠全部或部分收回，則直接減記該金融資產的賬面餘額。這種減記構成相關金融資產的終止確認。這種情況通常發生在本集團確定債務人沒有資產或收入來源可產生足夠的現金流量以償還將被減記的金額。但是，被減記的金融資產仍可能受到本集團催收到期款項相關執行活動的影響。

已減記的金融資產以後又收回的，作為減值損失的轉回計入收回當期的損益。

##### (7) 權益工具

本公司發行權益工具收到的對價扣除交易費用後，計入股東權益。回購本公司權益工具支付的對價和交易費用，減少股東權益。

#### 10. 存貨

##### (1) 存貨的分類和成本

本集團的存貨主要包括用於維修及保養高速公路的材料物資、用於銷售的油品、房地產開發成本及房地產開發產品等。

存貨按成本進行初始計量。房地產開發產品的成本包括土地出讓金、基礎配套設施支出、建築安裝工程支出、開發項目完工之前所發生的借款費用及開發過程中的其他相關費用。其他存貨成本包括採購成本、加工成本和其他使存貨達到目前場所和使用狀態所發生的支出。



## 財務報表附註

2023年6月30日止半年度

### 三. 公司重要會計政策、會計估計(續)

#### 10. 存貨(續)

##### (2) 發出存貨的計價方法

存貨發出時，房地產開發產品採用個別計價法確定其實際成本。其他存貨採用先進先出法確定其實際成本。

##### (3) 存貨可變現淨值的確定依據及存貨跌價準備的計提方法

資產負債表日，存貨按照成本與可變現淨值孰低計量。

可變現淨值，是指在日常活動中，存貨的估計售價減去至完工時估計將要發生的成本、估計的銷售費用以及相關稅費後的金額。存貨跌價準備按單項存貨成本高於其可變現淨值的差額計提。

##### (4) 存貨的盤存制度

本集團存貨的盤存制度為永續盤存制。

## 財務報表附註

2023年6月30日止半年度

## 三. 公司重要會計政策、會計估計(續)

## 11. 長期股權投資

## (1) 長期股權投資投資成本確定

## (a) 通過企業合併形成的長期股權投資

- 對於同一控制下的企業合併形成的對子公司的長期股權投資，本公司按照合併日取得的被合併方所有者權益在最終控制方合併財務報表中的賬面價值的份額作為長期股權投資的初始投資成本。長期股權投資初始投資成本與支付對價賬面價值之間的差額，調整資本公積中的股本溢價；資本公積中的股本溢價不足衝減時，調整留存收益。通過非一攬子的多次交易分步實現的同一控制下企業合併形成的對子公司的長期股權投資，本公司按上述原則確認的長期股權投資的初始投資成本與達到合併前的長期股權投資賬面價值加上合併日進一步取得股份新支付對價的賬面價值之和的差額，調整資本公積中的股本溢價，資本公積中的股本溢價不足衝減時，調整留存收益。
- 對於非同一控制下企業合併形成的對子公司的長期股權投資，本公司按照購買日取得對被購買方的控制權而付出的資產、發生或承擔的負債以及發行的權益性證券的公允價值，作為該投資的初始投資成本。通過非一攬子的多次交易分步實現的非同一控制下企業合併形成的對子公司的長期股權投資，其初始投資成本為本公司購買日之前所持被購買方的股權投資的賬面價值與購買日新增投資成本之和。

## (b) 其他方式取得的長期股權投資

- 對於通過企業合併以外的其他方式取得的長期股權投資，在初始確認時，對於以支付現金取得的長期股權投資，本集團按照實際支付的購買價款作為初始投資成本；對於發行權益性證券取得的長期股權投資，本集團按照發行權益性證券的公允價值作為初始投資成本。

## 財務報表附註

2023年6月30日止半年度

### 三. 公司重要會計政策、會計估計(續)

#### 11. 長期股權投資(續)

##### (2) 長期股權投資後續計量及損益確認方法

###### (a) 對子公司的投資

在本公司個別財務報表中，本公司採用成本法對子公司的長期股權投資進行後續計量，除非投資符合持有待售的條件。對被投資單位宣告分派的現金股利或利潤由本公司享有的部分確認為當期投資收益，但取得投資時實際支付的價款或對價中包含的已宣告但尚未發放的現金股利或利潤除外。

對子公司的投資按照成本減去減值準備後在資產負債表內列示。

對子公司投資的減值測試方法及減值準備計提方法參見附註三、18。

在本集團合併財務報表中，對子公司按附註三、6進行處理。

###### (b) 對合營企業和聯營企業的投資

合營企業指本集團與其他合營方共同控制(參見附註三、11(3))且僅對其淨資產享有權利的一項安排。

聯營企業指本集團能夠對其施加重大影響(參見附註三、11(3))的企業。

後續計量時，對合營企業和聯營企業的長期股權投資採用權益法核算，除非投資符合持有待售的條件。

## 財務報表附註

2023年6月30日止半年度

## 三. 公司重要會計政策、會計估計(續)

## 11. 長期股權投資(續)

## (2) 長期股權投資後續計量及損益確認方法(續)

## (b) 對合營企業和聯營企業的投資(續)

本集團在採用權益法核算時的具體會計處理包括：

- 對於長期股權投資的初始投資成本大於投資時應享有被投資單位可辨認淨資產公允價值份額的，以前者作為長期股權投資的成本；對於長期股權投資的初始投資成本小於投資時應享有被投資單位可辨認淨資產公允價值份額的，以後者作為長期股權投資的成本，長期股權投資的成本與初始投資成本的差額計入當期損益。
- 取得對合營企業和聯營企業投資後，本集團按照應享有或應分擔的被投資單位實現的淨損益和其他綜合收益的份額，分別確認投資損益和其他綜合收益並調整長期股權投資的賬面價值；按照被投資單位宣告分派的利潤或現金股利計算應分得的部分，相應減少長期股權投資的賬面價值。對合營企業或聯營企業除淨損益、其他綜合收益和利潤分配以外所有者權益的其他變動(以下簡稱「其他所有者權益變動」)，本集團按照應享有或應分擔的份額計入股東權益，並同時調整長期股權投資的賬面價值。
- 在計算應享有或應分擔的被投資單位實現的淨損益、其他綜合收益及其他所有者權益變動的份額時，本集團以取得投資時被投資單位可辨認淨資產公允價值為基礎，按照本集團的會計政策或會計期間進行必要調整後確認投資收益和其他綜合收益等。本集團與聯營企業及合營企業之間內部交易產生的未實現損益按照應享有的比例計算歸屬於本集團的部分，在權益法核算時予以抵銷。內部交易產生的未實現損失，有證據表明該損失是相關資產減值損失的，則全額確認該損失。

## 財務報表附註

2023年6月30日止半年度

### 三. 公司重要會計政策、會計估計(續)

#### 11. 長期股權投資(續)

##### (2) 長期股權投資後續計量及損益確認方法(續)

##### (b) 對合營企業和聯營企業的投資(續)

- 本集團對合營企業或聯營企業發生的淨虧損，除本集團負有承擔額外損失義務外，以長期股權投資的賬面價值以及其他實質上構成對合營企業或聯營企業淨投資的長期權益減記至零為限。合營企業或聯營企業以後實現淨利潤的，本集團在收益分享額彌補未確認的虧損分擔額後，恢復確認收益分享額。

本集團對合營企業和聯營企業投資的減值測試方法及減值準備計提方法參見附註三、18。

##### (3) 確定對被投資單位具有共同控制、重大影響的判斷標準

共同控制指按照相關約定對某項安排所共有的控制，並且該安排的相關活動(即對安排的回報產生重大影響的活動)必須經過分享控制權的參與方一致同意後才能決策。

本集團在判斷對被投資單位是否存在共同控制時，通常考慮下述事項：

- 是否任何一個參與方均不能單獨控制被投資單位的相關活動；
- 涉及被投資單位相關活動的決策是否需要分享控制權參與方一致同意。

重大影響指本集團對被投資單位的財務和經營政策有參與決策的權力，但並不能夠控制或者與其他方一起共同控制這些政策的制定。

## 財務報表附註

2023年6月30日止半年度

## 三. 公司重要會計政策、會計估計(續)

## 12. 投資性房地產

本集團將持有的為賺取租金或資本增值，或兩者兼有的房地產劃分為投資性房地產。本集團採用成本模式計量投資性房地產，即以成本減累計折舊、攤銷及減值準備後在資產負債表內列示。本集團將投資性房地產的成本扣除預計淨殘值和累計減值準備後在使用壽命內按年限平均法計提折舊或進行攤銷，除非投資性房地產符合持有待售的條件。減值測試方法及減值準備計提方法參見附註三、18。

項目	使用壽命 (年)	殘值率 (%)	年折舊率 (%)
房屋建築物	30	3	3.2

## 13. 固定資產

## (1) 固定資產確認條件

固定資產指本集團為提供勞務、出租或經營管理而持有的，使用壽命超過一個會計年度的有形資產。

外購固定資產的初始成本包括購買價款、相關稅費以及使該資產達到預定可使用狀態前所發生的可歸屬於該項資產的支出。自行建造固定資產按附註三、14確定初始成本。

對於構成固定資產的各組成部分，如果各自具有不同使用壽命或者以不同方式為本集團提供經濟利益，適用不同折舊率或折舊方法的，本集團分別將各組成部分確認為單項固定資產。

對於固定資產的後續支出，包括與更換固定資產某組成部分相關的支出，在與支出相關的經濟利益很可能流入本集團時資本化計入固定資產成本，同時將被替換部分的賬面價值扣除；與固定資產日常維護相關的支出在發生時計入當期損益。

固定資產以成本減累計折舊及減值準備後在資產負債表內列示。

## 財務報表附註

2023年6月30日止半年度

### 三. 公司重要會計政策、會計估計(續)

#### 13. 固定資產(續)

##### (2) 固定資產的折舊方法

本集團將固定資產的成本扣除預計淨殘值和累計減值準備後在其使用壽命內按年限平均法計提折舊，除非固定資產符合持有待售的條件。

各類固定資產的使用壽命、殘值率和年折舊率分別為：

類別	折舊年限 (年)	殘值率 (%)	年折舊率 (%)
房屋及建築物	10-30	0	3.3-10.0
安全設施	10	3	9.7
通訊及監控設施	8	3	12.1
收費及附屬設施	8	3	12.1
機器設備	9-33	3	2.9-10.8
電子設備	5	3	19.4
運輸工具	8	3	12.1
家具及其他	5	3	19.4

本集團至少在每年年度終了對固定資產的使用壽命、預計淨殘值和折舊方法進行覆核。

##### (3) 減值測試方法及減值準備計提方法參見附註三、18。

##### (4) 固定資產處置

固定資產滿足下述條件之一時，本集團會予以終止確認。

- 固定資產處於處置狀態；
- 該固定資產預期通過使用或處置不能產生經濟利益。

報廢或處置固定資產項目所產生的損益為處置所得款項淨額與項目賬面金額之間的差額，並於報廢或處置日在損益中確認。



## 財務報表附註

2023年6月30日止半年度

### 三. 公司重要會計政策、會計估計(續)

#### 14. 在建工程

自行建造的固定資產的成本包括工程用物資、直接人工、符合資本化條件的借款費用(參見附註三、15)和使該項資產達到預定可使用狀態前所發生的必要支出。

自行建造的固定資產於達到預定可使用狀態時轉入固定資產，此前列於在建工程，且不計提折舊。

在建工程以成本減減值準備(參見附註三、18)在資產負債表內列示。

#### 15. 借款費用

本集團發生的可直接歸屬於符合資本化條件的資產的購建或者生產的借款費用，予以資本化並計入相關資產的成本，其他借款費用均於發生當期確認為財務費用。

在資本化期間內，本集團按照下列方法確定每一會計期間的利息資本化金額(包括折價或溢價的攤銷)：

- 對於為購建或者生產符合資本化條件的資產而借入的專門借款，本集團以專門借款按實際利率計算的當期利息費用，減去將尚未動用的借款資金存入銀行取得的利息收入或進行暫時性投資取得的投資收益後的金額確定專門借款應予資本化的利息金額。
- 對於為購建或者生產符合資本化條件的資產而佔用的一般借款，本集團根據累計資產支出超過專門借款部分的資產支出的加權平均數乘以所佔用一般借款的資本化率，計算確定一般借款應予資本化的利息金額。資本化率是根據一般借款加權平均的實際利率計算確定。



## 財務報表附註

2023年6月30日止半年度

### 三. 公司重要會計政策、會計估計(續)

#### 15. 借款費用(續)

本集團確定借款的實際利率時，是將借款在預期存續期間或適用的更短期間內的未來現金流量，折現為該借款初始確認時確定的金額所使用的利率。

在資本化期間內，外幣專門借款本金及其利息的匯兌差額，予以資本化，計入符合資本化條件的資產的成本。而除外幣專門借款之外的其他外幣借款本金及其利息所產生的匯兌差額作為財務費用，計入當期損益。

資本化期間是指本集團從借款費用開始資本化時點到停止資本化時點的期間，借款費用暫停資本化的期間不包括在內。當資本支出和借款費用已經發生及為使資產達到預定可使用或可銷售狀態所必要的購建或生產活動已經開始時，借款費用開始資本化。當購建或者生產符合資本化條件的資產達到預定可使用或者可銷售狀態時，借款費用停止資本化。對於符合資本化條件的資產在購建或者生產過程中發生非正常中斷、且中斷時間連續超過3個月的，本集團暫停借款費用的資本化。

## 財務報表附註

2023年6月30日止半年度

## 三. 公司重要會計政策、會計估計(續)

## 16. 無形資產

無形資產以成本減累計攤銷(僅限於使用壽命有限的無形資產)及減值準備(參見附註三、18)後在資產負債表內列示。除公路經營權外，使用壽命有限的無形資產自可供使用時起，對其原值減去預計淨殘值和已計提的減值準備累計金額在其預計使用壽命內採用直線法攤銷，除非該無形資產符合持有待售的條件。當本集團有權利對公路使用者收取費用(作為服務特許權中提供建造服務的對價)，該權利作為無形資產，並以公允價值予以初始確認。公路經營權按歷史成本扣減攤銷和減值準備後列示。該公路經營權按車流量法攤銷，以當月實際車流量佔當月實際車流量和預計未來剩餘交通流量之和的比例計算當月攤銷金額。當實際交通流量與預估總交通流量產生重大差異時，本集團將重新預估總交通流量並計提攤銷。

各項無形資產的攤銷年限為：

項目	攤銷方法	攤銷年限 (年)	殘值率 (%)
土地使用權	直線法	22-30	0
公路經營權	交通流量法	25-35	0
海域使用權	直線法	28	0
軟件	直線法	5	0

本集團至少在每年年度終了對使用壽命有限的無形資產的使用壽命及攤銷方法進行覆核。

本集團將無法預見未來經濟利益期限的無形資產視為使用壽命不確定的無形資產，並對這類無形資產不予攤銷。本集團在每個會計期間對使用壽命不確定的無形資產的使用壽命進行覆核。如果有證據表明無形資產的使用壽命是有限的，則估計其使用壽命，並按上述使用壽命有限的無形資產處理。

## 財務報表附註

2023年6月30日止半年度

### 三. 公司重要會計政策、會計估計(續)

#### 17. 長期待攤費用

長期待攤費用為已經發生但應由本期和以後各期負擔的分攤期限在一年以上的各項費用。長期待攤費用在預計受益期間分期平均攤銷。

#### 18. 除存貨及金融資產外的其他資產減值

本集團在資產負債表日根據內部及外部信息以確定下列資產是否存在減值的跡象，包括：

- 固定資產
- 在建工程
- 使用權資產
- 無形資產
- 採用成本模式計量的投資性房地產
- 長期股權投資
- 長期待攤費用等

本集團對存在減值跡象的資產進行減值測試，估計資產的可收回金額。此外，無論是否存在減值跡象，本集團至少每年對尚未達到可使用狀態的無形資產估計其可收回金額，於每年年度終了對商譽估計其可收回金額。本集團依據相關資產組或者資產組組合能夠從企業合併的協同效應中的受益情況分攤商譽賬面價值，並在此基礎上進行商譽減值測試。

可收回金額是指資產(或資產組、資產組組合，下同)的公允價值(參見附註三、19)減去處置費用後的淨額與資產預計未來現金流量的現值兩者之間較高者。

資產組由創造現金流入相關的資產組成，是可以認定的最小資產組合，其產生的現金流入基本上獨立於其他資產或者資產組。

資產預計未來現金流量的現值，按照資產在持續使用過程中和最終處置時所產生的預計未來現金流量，選擇恰當的稅前折現率對其進行折現後的金額加以確定。

## 財務報表附註

2023年6月30日止半年度

### 三. 公司重要會計政策、會計估計(續)

#### 18. 除存貨及金融資產外的其他資產減值(續)

可收回金額的估計結果表明，資產的可收回金額低於其賬面價值的，資產的賬面價值會減記至可收回金額，減記的金額確認為資產減值損失，計入當期損益，同時計提相應的資產減值準備。與資產組或者資產組組合相關的減值損失，先抵減分攤至該資產組或者資產組組合中商譽的賬面價值，再根據資產組或者資產組組合中除商譽之外的其他各項資產的賬面價值所佔比重，按比例抵減其他各項資產的賬面價值，但抵減後的各資產的賬面價值不得低於該資產的公允價值減去處置費用後的淨額(如可確定的)、該資產預計未來現金流量的現值(如可確定的)和零三者之中最高者。

資產減值損失一經確認，在以後會計期間不會轉回。

#### 19. 公允價值的計量

除特別聲明外，本集團按下述原則計量公允價值：

公允價值是指市場參與者在計量日發生的有序交易中，出售一項資產所能收到或者轉移一項負債所需支付的價格。

本集團估計公允價值時，考慮市場參與者在計量日對相關資產或負債進行定價時考慮的特徵(包括資產狀況及所在位置、對資產出售或者使用的限制等)，並採用在當前情況下適用並且有足夠可利用數據和其他信息支持的估值技術。使用的估值技術主要包括市場法、收益法和成本法。

## 財務報表附註

2023年6月30日止半年度

### 三. 公司重要會計政策、會計估計(續)

#### 20. 收入

收入是本集團在日常活動中形成的、會導致股東權益增加且與股東投入資本無關的經濟利益的總流入。

本集團在履行了合同中的履約義務，即在客戶取得相關商品或服務的控制權時，確認收入。

合同中包含兩項或多項履約義務的，本集團在合同開始日，按照各單項履約義務所承諾商品或服務的單獨售價的相對比例，將交易價格分攤至各單項履約義務，按照分攤至各單項履約義務的交易價格計量收入。單獨售價，是指本集團向客戶單獨銷售商品或提供服務的價格。單獨售價無法直接觀察的，本集團綜合考慮能夠合理取得的全部相關信息，並最大限度地採用可觀察的輸入值估計單獨售價。

交易價格是本集團因向客戶轉讓商品或服務而預期有權收取的對價金額，不包括代第三方收取的款項。本集團確認的交易價格不超過在相關不確定性消除時累計已確認收入極可能不會發生重大轉回的金額。合同中存在重大融資成分的，本集團按照假定客戶在取得商品或服務控制權時即以現金支付的應付金額確定交易價格。該交易價格與合同對價之間的差額，在合同期間內採用實際利率法攤銷。

滿足下列條件之一時，本集團屬於在某一時段內履行履約義務，否則，屬於在某一時點履行履約義務：

- 客戶在本集團履約的同時即取得並消耗本集團履約所帶來的經濟利益；
- 客戶能夠控制本集團履約過程中在建的商品；
- 本集團履約過程中所產出的商品具有不可替代用途，且本集團在整個合同期間內有權就累計至今已完成的履約部分收取款項。

## 財務報表附註

2023年6月30日止半年度

### 三. 公司重要會計政策、會計估計(續)

#### 20. 收入(續)

對於在某一時段內履行的履約義務，本集團在該段時間內按照履約進度確認收入。履約進度不能合理確定時，本集團已經發生的成本預計能夠得到補償的，按照已經發生的成本金額確認收入，直到履約進度能夠合理確定為止。

對於在某一時點履行的履約義務，本集團在客戶取得相關商品或服務控制權時點確認收入。在判斷客戶是否已取得商品或服務控制權時，本集團會考慮下列跡象：

- 本集團就該商品或服務享有現時收款權利；
- 本集團已將該商品的實物轉移給客戶；
- 本集團已將該商品的法定所有權或所有權上的主要風險和報酬轉移給客戶；
- 客戶已接受該商品或服務等。

本集團根據在向客戶轉讓商品或服務前是否擁有對該商品或服務的控制權，來判斷本集團從事交易時的身份是主要責任人還是代理人。本集團在向客戶轉讓商品或服務前能夠控制該商品或服務的，本集團為主要責任人，按照已收或應收對價總額確認收入；否則，本集團為代理人，按照預期有權收取的佣金或手續費的金額確認收入，該金額按照已收或應收對價總額扣除應支付給其他相關方的價款後的淨額，或者按照既定的佣金金額或比例等確定。

本集團擁有的、無條件(僅取決於時間流逝)向客戶收取對價的權利作為應收款項列示。本集團已收或應收客戶對價而應向客戶轉讓商品或服務的義務作為合同負債列示。

與本集團取得收入的主要活動相關的具體會計政策描述如下：

## 財務報表附註

2023年6月30日止半年度

### 三. 公司重要會計政策、會計估計(續)

#### 20. 收入(續)

##### (1) 通行費收入

通行費收入指經營收費公路的通行費收入，按照車輛通行時收取及應收的金額予以確認。

##### (2) 建造期收入

對於PPP形式參與公共基礎設施建設業務，本集團於項目建造階段，按照收入準則確定本集團身份是主要責任人進行會計處理。對於PPP項目中實際提供的建造服務收入，屬於在某一時段內履行的履約義務，並確認合同資產。本集團將相關PPP項目資產的對價金額或確認的建造收入金額確認為無形資產的部分，在相關建造期間確認的合同資產在資產負債表「無形資產」項目中列報。對於資產負債表日未完工的建造服務，本集團根據累計實際發生的成本佔預計總成本的比例確定履約進度，並按照履約進度，在合同期內確認收入。

##### (3) 公路配套服務收入

公路配套服務收入主要是油品銷售收入，其中油品銷售收入於油品控制權轉移時確認。

##### (4) 房地產開發收入

房地產開發收入於已竣工物業轉讓予客戶的時間點確認，即客戶獲得已竣工物業的控制權而本集團擁有收取付款的現時權利及可能收取價款的時間點。

##### (5) 銷售電力收入

電力收入於電力供應至電網公司或客戶時確認，本集團根據經電力公司或客戶確認的月度實際上網電量按合同上網電價(含國家電價補貼)確認電力收入。

##### (6) 廣告及其他收入

廣告及其他收入主要是廣告經營收入，在提供服務後根據服務時間與價格在服務期內確認營業收入。



## 財務報表附註

2023年6月30日止半年度

## 三. 公司重要會計政策、會計估計(續)

## 21. 合同成本

合同成本包括為取得合同發生的增量成本及合同履約成本。

為取得合同發生的增量成本是指本集團不取得合同就不會發生的成本。該成本預期能夠收回的，本集團將其作為合同取得成本確認為一項資產。本集團為取得合同發生的、除預期能夠收回的增量成本之外的其他支出於發生時計入當期損益。

為履行合同發生的成本，不屬於存貨等其他企業會計準則規範範圍且同時滿足下列條件的，本集團將其作為合同履約成本確認為一項資產：

- 該成本與一份當前或預期取得的合同直接相關，包括直接人工、直接材料、製造費用(或類似費用)、明確由客戶承擔的成本以及僅因該合同而發生的其他成本；
- 該成本增加了本集團未來用於履行履約義務的資源；
- 該成本預期能夠收回。

合同取得成本確認的資產和合同履約成本確認的資產(以下簡稱「與合同成本有關的資產」)採用與該資產相關的商品或服務收入確認相同的基礎進行攤銷，計入當期損益。合同取得成本確認的資產攤銷期限不超過一年的，在發生時計入當期損益。

當與合同成本有關的資產的賬面價值高於下列兩項的差額時，本集團對超出部分計提減值準備，並確認為資產減值損失：

- 本集團因轉讓與該資產相關的商品或服務預期能夠取得的剩餘對價；
- 為轉讓該相關商品或服務估計將要發生的成本。



## 財務報表附註

2023年6月30日止半年度

### 三. 公司重要會計政策、會計估計(續)

#### 22. 職工薪酬

##### (1) 短期薪酬

本集團在職工提供服務的會計期間，將實際發生或按規定的基準和比例計提的職工工資、獎金、醫療保險費、工傷保險費和生育保險費等社會保險費和住房公積金，確認為負債，並計入當期損益或相關資產成本。

##### (2) 離職後福利－設定提存計劃

本集團所參與的設定提存計劃是按照中國有關法規要求，本集團職工參加的由政府機構設立管理的社會保障體系中的基本養老保險。基本養老保險的繳費金額按國家規定的基準和比例計算。本集團在職工提供服務的會計期間，將應繳存的金額確認為負債，並計入當期損益或相關資產成本。

##### (3) 辭退福利

本集團在職工勞動合同到期之前解除與職工的勞動關係，或者為鼓勵職工自願接受裁減而提出給予補償的建議，在下列兩者孰早日，確認辭退福利產生的負債，同時計入當期損益：

- 本集團不能單方面撤回因解除勞動關係計劃或裁減建議所提供的辭退福利時；
- 本集團有詳細、正式的涉及支付辭退福利的重組計劃；並且，該重組計劃已開始實施，或已向受其影響的各方通告了該計劃的主要內容，從而使各方形成了對本集團將實施重組的合理預期時。

## 財務報表附註

2023年6月30日止半年度

### 三. 公司重要會計政策、會計估計(續)

#### 23. 政府補助

政府補助是本集團從政府無償取得的貨幣性資產或非貨幣性資產，但不包括政府以投資者身份向本集團投入的資本。

政府補助在能夠滿足政府補助所附條件，並能夠收到時，予以確認。

政府補助為貨幣性資產的，按照收到或應收的金額計量。政府補助為非貨幣性資產的，按照公允價值計量。

本集團取得的、用於購建或以其他方式形成長期資產的政府補助作為與資產相關的政府補助。本集團取得的與資產相關之外的其他政府補助作為與收益相關的政府補助。與資產相關的政府補助，本集團將其確認為遞延收益，並在相關資產使用壽命內按照合理、系統的方法分期計入其他收益或營業外收入。與收益相關的政府補助，如果用於補償本集團以後期間的相關成本費用或損失的，本集團將其確認為遞延收益，並在確認相關成本費用或損失的期間，計入其他收益或營業外收入。否則直接計入其他收益或營業外收入。

#### 24. 專項儲備

本集團按照國家規定提取的安全生產費，計入相關產品的成本或當期損益，同時計入專項儲備。

本集團使用專項儲備時，屬於費用性支出的，直接衝減專項儲備。形成固定資產的，待相關資產達到預定可使用狀態時確認為固定資產，同時按照形成固定資產的成本衝減專項儲備，並確認相同金額的累計折舊。該固定資產在以後期間不再計提折舊。

## 財務報表附註

2023年6月30日止半年度

### 三. 公司重要會計政策、會計估計(續)

#### 25. 所得稅

除因企業合併和直接計入所有者權益(包括其他綜合收益)的交易或者事項產生的所得稅外，本集團將當期所得稅和遞延所得稅計入當期損益。

當期所得稅是按本期度應稅所得額，根據稅法規定的稅率計算的預期應交所得稅，加上以往年度應付所得稅的調整。

資產負債表日，如果本集團擁有以淨額結算的法定權利並且意圖以淨額結算或取得資產、清償負債同時進行，那麼當期所得稅資產及當期所得稅負債以抵銷後的淨額列示。

遞延所得稅資產與遞延所得稅負債分別根據可抵扣暫時性差異和應納稅暫時性差異確定。暫時性差異是指資產或負債的賬面價值與其計稅基礎之間的差額，包括能夠結轉以後年度的可抵扣虧損和稅款抵減。遞延所得稅資產的確認以很可能取得用來抵扣可抵扣暫時性差異的應納稅所得額為限。

如果不屬於企業合併交易且交易發生時既不影響會計利潤也不影響應納稅所得額(或可抵扣虧損)，則該項交易中產生的暫時性差異不會產生遞延所得稅。商譽的初始確認導致的暫時性差異也不產生相關的遞延所得稅。

資產負債表日，本集團根據遞延所得稅資產和負債的預期收回或結算方式，依據已頒佈的稅法規定，按照預期收回該資產或清償該負債期間的適用稅率計量該遞延所得稅資產和負債的賬面金額。

資產負債表日，本集團對遞延所得稅資產的賬面價值進行覆核。如果未來期間很可能無法獲得足夠的應納稅所得額用以抵扣遞延所得稅資產的利益，則減記遞延所得稅資產的賬面價值。在很可能獲得足夠的應納稅所得額時，減記的金額予以轉回。

## 財務報表附註

2023年6月30日止半年度

**三. 公司重要會計政策、會計估計(續)****25. 所得稅(續)**

資產負債表日，遞延所得稅資產及遞延所得稅負債在同時滿足以下條件時以抵銷後的淨額列示：

- 納稅主體擁有以淨額結算當期所得稅資產及當期所得稅負債的法定權利；
- 遞延所得稅資產及遞延所得稅負債是與同一稅收徵管部門對同一納稅主體徵收的所得稅相關或者是對不同的納稅主體相關，但在未來每一具有重要性的遞延所得稅資產及負債轉回的期間內，涉及的納稅主體意圖以淨額結算當期所得稅資產和負債或是同時取得資產、清償負債。

**26. 租賃**

租賃，是指在一定期間內，出租人將資產的使用權讓與承租人以獲取對價的合同。

在合同開始日，本集團評估合同是否為租賃或者包含租賃。如果合同中一方讓渡了在一定期間內控制一項或多項已識別資產使用的權利以換取對價，則該合同為租賃或者包含租賃。

為確定合同是否讓渡了在一定期間內控制已識別資產使用的權利，本集團進行如下評估：

- 合同是否涉及已識別資產的使用。已識別資產可能由合同明確指定或在資產可供客戶使用時隱性指定，並且該資產在物理上可區分，或者如果資產的某部分產能或其他部分在物理上不可區分但實質上代表了該資產的全部產能，從而使客戶獲得因使用該資產所產生的幾乎全部經濟利益。如果資產的供應方在整個使用期間擁有對該資產的實質性替換權，則該資產不屬於已識別資產；
- 承租人是否有權獲得在使用期間內因使用已識別資產所產生的幾乎全部經濟利益；
- 承租人是否有權在該使用期間主導已識別資產的使用。

## 財務報表附註

2023年6月30日止半年度

### 三. 公司重要會計政策、會計估計(續)

#### 26. 租賃(續)

合同中同時包含多項單獨租賃的，承租人和出租人將合同予以分拆，並分別各項單獨租賃進行會計處理。合同中同時包含租賃和非租賃部分的，承租人和出租人將租賃和非租賃部分進行分拆。在分拆合同包含的租賃和非租賃部分時，承租人按照各租賃部分單獨價格及非租賃部分的單獨價格之和的相對比例分攤合同對價。出租人按附註三、21所述會計政策中關於交易價格分攤的規定分攤合同對價。

##### (1) 本集團作為承租人

在租賃期開始日，本集團對租賃確認使用權資產和租賃負債。使用權資產按照成本進行初始計量，包括租賃負債的初始計量金額、在租賃期開始日或之前支付的租賃付款額(扣除已享受的租賃激勵相關金額)，發生的初始直接費用以及為拆卸及移除租賃資產、復原租賃資產所在場地或將租賃資產恢復至租賃條款約定狀態預計將發生的成本。

本集團使用直線法對使用權資產計提折舊。對能夠合理確定租賃期屆滿時取得租賃資產所有權的，本集團在租賃資產剩餘使用壽命內計提折舊。否則，租賃資產在租賃期與租賃資產剩餘使用壽命兩者孰短的期間內計提折舊。使用權資產按附註三、18所述的會計政策計提減值準備。

租賃負債按照租賃期開始日尚未支付的租賃付款額的現值進行初始計量，折現率為租賃內含利率。無法確定租賃內含利率的，採用本集團增量借款利率作為折現率。

本集團按照固定的週期性利率計算租賃負債在租賃期內各期間的利息費用，並計入當期損益或相關資產成本。未納入租賃負債計量的可變租賃付款額在實際發生時計入當期損益或相關資產成本。

## 財務報表附註

2023年6月30日止半年度

## 三. 公司重要會計政策、會計估計(續)

## 26. 租賃(續)

## (1) 本集團作為承租人(續)

租賃期開始日後，發生下列情形的，本集團按照變動後租賃付款額的現值重新計量租賃負債：

- 根據擔保餘值預計的應付金額發生變動；
- 用於確定租賃付款額的指數或比率發生變動；
- 本集團對購買選擇權、續租選擇權或終止租賃選擇權的評估結果發生變化，或續租選擇權或終止租賃選擇權的實際行使情況與原評估結果不一致。

在對租賃負債進行重新計量時，本集團相應調整使用權資產的賬面價值。使用權資產的賬面價值已調減至零，但租賃負債仍需進一步調減的，本集團將剩餘金額計入當期損益。

本集團已選擇對短期租賃(租賃期不超過12個月的租賃)和低價值資產租賃不確認使用權資產和租賃負債，並將相關的租賃付款額在租賃期內各個期間按照直線法計入當期損益或相關資產成本。

## (2) 本集團作為出租人

在租賃開始日，本集團將租賃分為融資租賃和經營租賃。融資租賃是指無論所有權最終是否轉移但實質上轉移了與租賃資產所有權有關的幾乎全部風險和報酬的租賃。經營租賃是指除融資租賃以外的其他租賃。

本集團作為轉租出租人時，基於原租賃產生的使用權資產，而不是原租賃的標的資產，對轉租賃進行分類。如果原租賃為短期租賃且本集團選擇對原租賃應用上述短期租賃的簡化處理，本集團將該轉租賃分類為經營租賃。

## 財務報表附註

2023年6月30日止半年度

### 三. 公司重要會計政策、會計估計(續)

#### 26. 租賃(續)

##### (2) 本集團作為出租人(續)

融資租賃下，在租賃期開始日，本集團對融資租賃確認應收融資租賃款，並終止確認融資租賃資產。本集團對應收融資租賃款進行初始計量時，將租賃投資淨額作為應收融資租賃款的入賬價值。租賃投資淨額為未擔保餘值和租賃期開始日尚未收到的租賃收款額按照租賃內含利率折現的現值之和。

本集團按照固定的週期性利率計算並確認租賃期內各個期間的利息收入。應收融資租賃款的終止確認和減值按附註三、9所述的會計政策進行會計處理。未納入租賃投資淨額計量的可變租賃付款額在實際發生時計入當期損益。

經營租賃的租賃收款額在租賃期內按直線法確認為租金收入。本集團將其發生的與經營租賃有關的初始直接費用予以資本化，在租賃期內按照與租金收入確認相同的基礎進行分攤，分期計入當期損益。未計入租賃收款額的可變租賃付款額在實際發生時計入當期損益。

#### 27. 股利分配

資產負債表日後，經審議批准的利潤分配方案中擬分配的股利或利潤，不確認為資產負債表日的負債，在附註中單獨披露。

#### 28. 關聯方

一方控制、共同控制另一方或對另一方施加重大影響，以及兩方或兩方以上同受一方控制、共同控制的，構成關聯方。關聯方可為個人或企業。僅僅同受國家控制而不存在其他關聯方關係的企業，不構成關聯方。

此外，本公司同時根據證監會頒佈的《上市公司信息披露管理辦法》確定本集團或本公司的關聯方。



## 財務報表附註

2023年6月30日止半年度

### 三. 公司重要會計政策、會計估計(續)

#### 29. 分部報告

本集團以內部組織結構、管理要求、內部報告制度為依據確定經營分部。如果兩個或多個經營分部存在相似經濟特徵且同時在各單項產品或勞務的性質、生產過程的性質、產品或勞務的客戶類型、銷售產品或提供勞務的方式、生產產品及提供勞務受法律及行政法規的影響等方面具有相同或相似性的，可以合併為一個經營分部。本集團以經營分部為基礎考慮重要性原則後確定報告分部。

本集團在編製分部報告時，分部間交易收入按實際交易價格為基礎計量。編製分部報告所採用的會計政策與編製本集團財務報表所採用的會計政策一致。

#### 30. 主要會計估計及判斷

編製財務報表時，本集團管理層需要運用估計和假設，這些估計和假設會對會計政策的應用及資產、負債、收入及費用的金額產生影響。實際情況可能與這些估計不同。本集團管理層對估計涉及的關鍵假設和不確定因素的判斷進行持續評估，會計估計變更的影響在變更當期和未來期間予以確認。

##### (1) 主要會計估計

除固定資產及無形資產等資產的折舊及攤銷(參見附註三、13和16)和各類資產減值(參見附註五、4、6、7、11、14、15、16、17、18、62以及附註十四、1和2)涉及的會計估計外，其他主要的會計估計如下：

- (a) 附註五、19—遞延所得稅資產的確認；
- (b) 附註九—金融工具公允價值估值。

##### (2) 主要會計判斷

本集團在運用會計政策過程中做出的重要判斷如下：

附註七、1(1)和2(1)：披露對其他主體實施控制、共同控制或重大影響的重大判斷和假設。



## 財務報表附註

2023年6月30日止半年度

### 三. 公司重要會計政策、會計估計(續)

#### 31. 主要會計政策、會計估計的變更

##### (1) 會計政策變更的內容及原因

本集團於2023年度執行了財政部頒佈的《企業會計準則解釋第16號》(財會[2022]31號)(「解釋第16號」)中「關於單項交易產生的資產和負債相關的遞延所得稅不適用初始確認豁免的會計處理」。

根據該規定，本集團對於不是企業合併、交易發生時既不影響會計利潤也不影響應納稅所得額(或可抵扣虧損)、且初始確認的資產和負債導致產生等額應納稅暫時性差異和可抵扣暫時性差異的單項交易中因資產和負債的初始確認所產生的應納稅暫時性差異和可抵扣暫時性差異，根據《企業會計準則第18號所得稅》等相關規定，在交易發生時分別確認相應的遞延所得稅負債和遞延所得稅資產，而不再依照產生的應納稅暫時性差異和可抵扣暫時性差異的淨額確認遞延所得稅負債或遞延所得稅資產。

上述規定自2023年1月1日起施行，採用該規定未對本集團的財務狀況及經營成果產生重大影響。

## 財務報表附註

2023年6月30日止半年度

## 四. 稅項

## 1. 主要稅種及稅率

稅種	計稅依據	稅率
增值稅	按稅法規定計算的銷售貨物和應稅勞務收入為基礎計算銷項稅額，在扣除當期允許抵扣的進項稅額後，差額部分為應交增值稅	3%–13%
城市維護建設稅	按實際繳納的增值稅計徵	5%–7%
土地增值稅	按轉讓房地產所取得的增值額和規定的稅率計徵	超率累進稅率 30%–60%
企業所得稅	按應納稅所得額計徵	25%，除註2

除下述註2中享受優惠稅率的子公司及江蘇寧滬國際(香港)有限公司(「寧滬國際」)的法定稅率16.5%外，本公司及各子公司本期適用的所得稅稅率為25%。

## 財務報表附註

2023年6月30日止半年度

### 四. 稅項(續)

#### 2. 享受優惠稅率的子公司

公司名稱	優惠稅率	優惠原因
鹽城雲杉光伏發電有限公司(「鹽城雲杉」)	12.5%	三免三減半
蘇交控豐縣再生能源有限公司(「豐縣再生能源」)	12.5%	三免三減半
常州金壇禾一新能源科技有限公司(「金壇禾一」)	12.5%	三免三減半
崑山豐源房地產開發有限公司(「崑山豐源」)	2.5%	小微企業
無錫市靖澄廣告有限公司(「靖澄廣告」)	2.5%	小微企業
蘇交控清潔能源徐州有限公司(「徐州清能」)	2.5%	小微企業
蘇交控清潔能源銅山有限公司(「銅山清能」)	2.5%	小微企業
蘇交控豐縣農業科技有限公司(「農業科技」)	2.5%	小微企業
溧陽市優科能源有限公司(「溧陽優科」)	2.5%	小微企業
蘇交控如東海上風力發電有限公司(「如東公司」)	0%	三免三減半
交控清潔能源宿遷有限公司(「宿遷公司」)	0%	三免三減半

## 財務報表附註

2023年6月30日止半年度

## 五. 合併財務報表項目註釋

## 1. 貨幣資金

項目	2023年6月30日	2022年12月31日
庫存現金	137,092.83	69,744.33
銀行存款	531,499,097.37	923,122,443.28
其他貨幣資金	9,887,872.99	9,739,156.77
合計	541,524,063.19	932,931,344.38

於2023年6月30日，本集團的其他貨幣資金主要為票據保證金人民幣9,192,000.00元(2022年12月31日：客戶按揭貸款保證金人民幣347,855.62元，預售監管資金人民幣270,634.27元，票據保證金人民幣7,300,000.00元)。

## 2. 交易性金融資產

項目	註	2023年6月30日	2022年12月31日
以公允價值計量且其變動計入當期損益的 金融資產		4,756,944,083.24	3,474,620,148.26
其中：理財產品投資	(1)	4,725,000,000.00	3,444,000,000.00
其他投資	(2)	31,944,083.24	30,620,148.26
合計		4,756,944,083.24	3,474,620,148.26

## (1) 理財產品投資

本集團將其閒餘資金投資於銀行和其他金融機構發行的理財產品。這些理財產品通常有預設的到期期限和預計回報率，投資範圍廣泛，包括政府和公司債券、央行票據、貨幣市場基金以及其他中國上市和非上市的權益證券，本集團將其分類為以公允價值計量且其變動計入當期損益的金融資產，列報為交易性金融資產。

## (2) 其他投資

其他投資主要包括基金投資及股票投資。本集團將其分類為以公允價值計量且其變動計入當期損益的金融資產，列報為交易性金融資產。

## 財務報表附註

2023年6月30日止半年度

### 五. 合併財務報表項目註釋(續)

#### 3. 應收票據

##### (1) 應收票據分類列示

項目	2023年6月30日	2022年12月31日
銀行承兌票據	1,550,000.00	950,000.00
減：壞賬準備	-	-
合計	1,550,000.00	950,000.00

上述應收票據均為一年內到期。

##### (2) 期末本集團已質押的應收票據

於2023年6月30日，本集團無已質押的應收票據(2022年12月31日：無)。

##### (3) 期末本集團已背書或貼現且在資產負債表日尚未到期的應收票據

於2023年6月30日，本集團無已背書或貼現且在資產負債表日尚未到期的應收票據(2022年12月31日：無)。

##### (4) 期末本集團因出票人未履約而將其轉應收賬款的票據

於2023年6月30日，本集團無因出票人未履約而將其轉應收賬款的票據(2022年12月31日：無)。

## 財務報表附註

2023年6月30日止半年度

## 五. 合併財務報表項目註釋(續)

## 4. 應收賬款

## (1) 按客戶類別分析如下：

客戶類別	2023年6月30日	2022年12月31日
關聯方	203,484,966.69	229,096,489.03
第三方	1,111,442,383.01	913,095,712.25
小計	1,314,927,349.70	1,142,192,201.28
減：壞賬準備	23,463,877.20	14,522,231.20
合計	1,291,463,472.50	1,127,669,970.08

## (2) 按賬齡分析如下：

賬齡	2023年6月30日	2022年12月31日
1年以內	865,991,182.50	818,830,075.45
1至2年	341,896,696.03	263,703,609.37
2至3年	64,744,684.64	33,468,052.66
3至4年	41,514,881.54	25,410,558.81
4年以上	779,904.99	779,904.99
小計	1,314,927,349.70	1,142,192,201.28
減：壞賬準備	23,463,877.20	14,522,231.20
合計	1,291,463,472.50	1,127,669,970.08

賬齡自應收賬款確認日起開始計算。

## 財務報表附註

2023年6月30日止半年度

## 五. 合併財務報表項目註釋(續)

## 4. 應收賬款(續)

## (3) 按壞賬準備計提方法分類披露

類別	2023年6月30日				2022年12月31日					
	賬面餘額 金額	比例 (%)	壞賬準備 金額	計提比例 (%)	賬面價值	賬面餘額 金額	比例 (%)	壞賬準備 金額	計提比例 (%)	賬面價值
按組合計提壞賬準備	1,314,927,349.70	100.00	23,463,877.20	1.78	1,291,463,472.50	1,142,192,201.28	100.00	14,522,231.20	1.27	1,127,669,970.08
—應收通行費及其他	385,640,999.57	29.33	599,045.53	0.16	385,041,954.04	396,148,435.57	34.68	596,358.26	0.15	395,552,077.31
—應收電費款	929,286,350.13	70.67	22,864,831.67	2.46	906,421,518.46	746,043,765.71	65.32	13,925,872.94	1.87	732,117,892.77
合計	1,314,927,349.70	100.00	23,463,877.20	1.78	1,291,463,472.50	1,142,192,201.28	100.00	14,522,231.20	1.27	1,127,669,970.08

## (4) 壞賬準備的變動情況

	2023年6月30日	2022年12月31日
期初餘額	14,522,231.20	9,167,552.15
本期計提	8,949,782.80	9,248,888.42
本期收回或轉回	(8,136.80)	(3,894,209.37)
期末餘額	23,463,877.20	14,522,231.20

## (5) 按欠款方歸集的期末餘額前五名的應收賬款情況

本集團期末餘額前五名的應收賬款合計人民幣1,056,028,949.60元，佔應收賬款期末餘額合計數的80.31%，相應計提的壞賬準備期末餘額合計人民幣22,723,783.70元。

## (6) 因金融資產轉移而終止確認的應收賬款

本集團本期無因金融資產轉移而終止確認的應收賬款情況(2022年12月31日：無)。

## (7) 轉移應收賬款且繼續涉入形成的資產、負債金額

本集團本期無轉移應收賬款且繼續涉入形成的資產、負債(2022年12月31日：無)。

## 財務報表附註

2023年6月30日止半年度

## 五. 合併財務報表項目註釋(續)

## 5. 預付款項

(1) 預付款項分類列示如下：

項目	2023年6月30日	2022年12月31日
預付款項	20,388,590.21	7,737,346.20
合計	20,388,590.21	7,737,346.20

(2) 預付款項按賬齡列示：

賬齡	2023年6月30日		2022年12月31日	
	金額	比例 (%)	金額	比例 (%)
1年以內(含1年)	20,027,338.21	98.23	7,096,853.21	91.73
1至2年(含2年)	351,818.00	1.72	583,769.95	7.54
2至3年(含3年)	9,434.00	0.05	56,723.04	0.73
合計	20,388,590.21	100.00	7,737,346.20	100.00

賬齡自預付款項確認日起開始計算。

(3) 按預付對象歸集的期末餘額前五名的預付款情況：

單位名稱	期末餘額	佔期末餘額 合計數的比例 (%)
中化石油江蘇有限公司	4,340,530.83	21.29
南京中油高力石化有限公司	4,184,736.64	20.52
南通燃料股份有限公司	3,899,577.47	19.13
國網江蘇綜合能源服務有限公司	673,574.00	3.30
無錫供電公司	581,665.23	2.85
合計	13,680,084.17	67.09



## 財務報表附註

2023年6月30日止半年度

## 五. 合併財務報表項目註釋(續)

## 6. 其他應收款

項目	註	2023年6月30日	2022年12月31日
應收股利	(1)	39,180,099.60	4,989,960.00
其他	(2)	50,865,337.52	57,768,942.02
合計		90,045,437.12	62,758,902.02

## (1) 應收股利

## 被投資單位

被投資單位	2023年6月30日	2022年12月31日
江蘇快鹿汽車運輸股份有限公司(「快鹿公司」)	4,989,960.00	4,989,960.00
江蘇揚子大橋股份有限公司(「揚子大橋公司」)	34,190,139.60	-

## (2) 其他

## (a) 按客戶類別分析如下：

客戶類別	2023年6月30日	2022年12月31日
關聯方	6,031,493.84	17,429,452.99
第三方	60,772,956.68	56,278,602.03
小計	66,804,450.52	73,708,055.02
減：壞賬準備	15,939,113.00	15,939,113.00
合計	50,865,337.52	57,768,942.02

## 財務報表附註

2023年6月30日止半年度

## 五. 合併財務報表項目註釋(續)

## 6. 其他應收款(續)

## (2) 其他(續)

## (b) 按賬齡分析如下：

賬齡	2023年6月30日	2022年12月31日
1年以內(含1年)	11,203,617.62	7,784,678.16
1年至2年(含2年)	942,994.76	18,726,497.05
2年至3年(含3年)	18,589,449.35	13,251,033.52
3年以上	36,068,388.79	33,945,846.29
小計	66,804,450.52	73,708,055.02
減：壞賬準備	15,939,113.00	15,939,113.00
合計	50,865,337.52	57,768,942.02

賬齡自其他應收款確認日起開始計算。

## (c) 按壞賬準備計提方法披露：

種類	2023年6月30日					2022年12月31日				
	賬面餘額 金額	比例 (%)	壞賬準備 金額	計提比例 (%)	賬面價值	賬面餘額 金額	比例 (%)	壞賬準備 金額	計提比例 (%)	賬面價值
按單項計提壞賬準備	15,812,140.02	23.67	15,812,140.02	100.00	-	15,812,140.02	21.45	15,812,140.02	100.00	-
按組合計提壞賬準備	50,992,310.50	76.33	126,972.98	0.25	50,865,337.52	57,895,915.00	78.55	126,972.98	0.22	57,768,942.02
合計	66,804,450.52	100.00	15,939,113.00	23.86	50,865,337.52	73,708,055.02	100.00	15,939,113.00	21.63	57,768,942.02

## 財務報表附註

2023年6月30日止半年度

## 五. 合併財務報表項目註釋(續)

## 6. 其他應收款(續)

## (2) 其他(續)

## (d) 壞賬準備的變動情況

壞賬準備	2023年6月30日			合計	2022年12月31日			合計
	第一階段	第二階段	第三階段		第一階段	第二階段	第三階段	
		整個存續期	整個存續期			整個存續期	整個存續期	
	未來12個月預期 信用損失	預期信用損失	預期信用損失		未來12個月預期 信用損失	預期信用損失	預期信用損失	
期初餘額	126,972.98	-	15,812,140.02	15,939,113.00	126,972.98	-	15,812,140.02	15,939,113.00
轉入第二階段	-	-	-	-	-	-	-	-
轉入第三階段	-	-	-	-	-	-	-	-
轉回第二階段	-	-	-	-	-	-	-	-
轉回第一階段	-	-	-	-	-	-	-	-
本期計提	-	-	-	-	-	-	-	-
本期轉回	-	-	-	-	-	-	-	-
本期核銷	-	-	-	-	-	-	-	-
期末餘額	126,972.98	-	15,812,140.02	15,939,113.00	126,972.98	-	15,812,140.02	15,939,113.00

## (i) 壞賬準備情況

本期無單項金額重大的壞賬準備收回或轉回情況。

## (ii) 本期的實際核銷情況

本期本集團無其他應收款核銷情況。

## 財務報表附註

2023年6月30日止半年度

## 五. 合併財務報表項目註釋(續)

## 6. 其他應收款(續)

## (2) 其他(續)

## (e) 按款項性質分類情況

款項性質	2023年6月30日	2022年12月31日
違約賠償金	11,000,000.00	11,000,000.00
業主維修基金	18,561,071.55	18,669,886.80
投資清算往來款	15,812,140.02	15,812,140.02
工程預借款	6,651,121.50	6,651,121.50
備用金	3,640,812.00	4,018,786.60
住房公積金貸款按揭保證金	2,000,000.00	2,864,000.00
其他	9,139,305.45	14,692,120.10
小計	66,804,450.52	73,708,055.02
減：壞賬準備	15,939,113.00	15,939,113.00
合計	50,865,337.52	57,768,942.02

## (f) 按欠款方歸集的期末餘額前五名的情況

單位名稱	款項的性質	期末餘額	賬齡	佔期末餘額 合計數的比例	壞賬準備 期末餘額
江蘇洛德股權投資基金管理有限公司 (「洛德基金公司」)	違約賠償金	16,598,493.35	2-3年	24.85%	-
江蘇省宜興市公路管理處	投資清算往來款	15,812,140.02	3年以上	23.67%	15,812,140.02
中國建築第八工程局有限公司	工程預借款	6,088,716.00	1年以內， 3年以上	9.11%	-
蘇州市住房置業擔保有限公司	保證金	2,000,000.00	1-3年	2.99%	-
崑山利澤天然氣銷售有限公司	押金	890,000.00	1年以內	1.33%	-
合計		41,389,349.37		61.95%	15,812,140.02

## 財務報表附註

2023年6月30日止半年度

### 五. 合併財務報表項目註釋(續)

#### 7. 存貨

##### (1) 存貨分類

項目	2023年6月30日			2022年12月31日		
	賬面餘額	存貨跌價準備	賬面價值	賬面餘額	存貨跌價準備	賬面價值
房地產開發成本	420,767,993.43	-	420,767,993.43	407,901,256.91	-	407,901,256.91
房地產開發產品	1,962,884,144.63	-	1,962,884,144.63	2,156,279,927.97	-	2,156,279,927.97
材料物資	4,679,619.00	-	4,679,619.00	4,414,772.75	-	4,414,772.75
油品	15,588,188.90	-	15,588,188.90	16,422,158.22	-	16,422,158.22
合計	<u>2,403,919,945.96</u>	<u>-</u>	<u>2,403,919,945.96</u>	<u>2,585,018,115.85</u>	<u>-</u>	<u>2,585,018,115.85</u>

於2023年6月30日，本集團無用於擔保的存貨(2022年12月31日：無)。

房地產開發成本列示如下：

項目名稱	最近一期開工時間	預計下批竣工時間	預計總投資	2022年12月31日	2023年6月30日
寶華鎮鴻堰社區A地塊項目	2018年09月	暫緩	2,455,800,000.00	374,070,824.63	384,664,189.10
花橋鎮核心區項目	2012年12月	2025年12月	3,089,100,000.00	33,830,432.28	36,103,804.33
合計			<u>5,544,900,000.00</u>	<u>407,901,256.91</u>	<u>420,767,993.43</u>

房地產開發產品列示如下：

項目名稱	最近一期竣工時間	2023年1月1日	本期增加	本期減少	2023年6月30日
蘇州慶園	2013年12月	343,297,798.08	-	126,545,872.33	216,751,925.75
寶華鎮鴻堰社區B地塊	2016年11月	150,292,421.02	-	11,861,725.27	138,430,695.75
花橋鎮核心區項目	2019年12月	424,619,519.56	-	14,743,485.61	409,876,033.95
蘇州市南門路G25項目	2022年09月	36,417,209.99	-	21,328,500.46	15,088,709.53
瀚瑞中心	2021年06月	1,201,652,979.32	26,748,396.17	45,664,595.84	1,182,736,779.65
合計		<u>2,156,279,927.97</u>	<u>26,748,396.17</u>	<u>220,144,179.51</u>	<u>1,962,884,144.63</u>

## 財務報表附註

2023年6月30日止半年度

## 五. 合併財務報表項目註釋(續)

## 8. 一年內到期的非流動資產

項目	2023年6月30日
一年內到期的長期應收款	62,000,000.00
小計	62,000,000.00
減：減值準備	—
合計	62,000,000.00

## 9. 其他流動資產

項目	註	2023年6月30日	2022年12月31日
應收保理款	(1)	891,833,730.22	973,773,182.66
待抵扣進項稅		4,229,964.01	4,875,858.47
預繳企業所得稅		75,969,628.07	101,375,057.01
預繳房地產預售相關稅金及附加		55,242,440.67	51,953,777.70
其他		97,009.25	141,037.42
小計		1,027,372,772.22	1,132,118,913.26
減：減值準備		—	—
合計		1,027,372,772.22	1,132,118,913.26

## (1) 應收保理款

於2023年6月30日，應收保理款為本集團的子公司寧滬商業保理(廣州)有限公司(以下簡稱「寧滬保理公司」)保理業務產生，應收保理款實際年利率為6.00%-8.20%(2022年12月31日：6.00%-7.80%)。

於2023年6月30日，本集團無賬齡超過1年的重要應收保理款(2022年12月31日：無)。

## 財務報表附註

2023年6月30日止半年度

### 五. 合併財務報表項目註釋(續)

#### 10. 長期應收款

項目	附註	2023年6月30日		賬面價值	折現率區間
		賬面餘額	壞賬準備		
銷售房產應收款		185,606,300.00	-	185,606,300.00	3.65%
減：未實現融資收益		11,701,724.91	-	11,701,724.91	
小計		173,904,575.09	-	173,904,575.09	
減：一年內到期部分	五、8	62,000,000.00	-	62,000,000.00	
合計		<u>111,904,575.09</u>	<u>-</u>	<u>111,904,575.09</u>	

#### 11. 長期股權投資

(1) 長期股權投資分類如下：

項目	2023年6月30日	2022年12月31日
對合營企業的投資	10,627,223.62	9,921,731.43
對聯營企業的投資	11,516,891,982.39	11,080,068,240.40
小計	11,527,519,206.01	11,089,989,971.83
減：減值準備	-	-
合計	<u>11,527,519,206.01</u>	<u>11,089,989,971.83</u>

## 財務報表附註

2023年6月30日止半年度

## 五. 合併財務報表項目註釋(續)

## 11. 長期股權投資(續)

## (2) 長期股權投資本期變動情況分析如下：

被投資單位(註1)	期初餘額	本期增減變動								期末餘額	減值準備 期末餘額
		追加投資	減少投資	權益法下確認 的投資損益	其他綜合 收益調整	其他 權益變動	宣告發放現金 股利或利潤	計提減值準備	其他		
合營企業											
江蘇能投新城光伏發電 有限公司(「能投新 城」)	9,921,731.43	-	-	705,492.19	-	-	-	-	-	10,627,223.62	-
小計	9,921,731.43	-	-	705,492.19	-	-	-	-	-	10,627,223.62	-
聯營企業											
江蘇悅鑫寧滬天然氣有 限公司(「悅鑫寧滬 公司」)	11,184,702.95	-	-	639,871.52	-	-	-	-	-	11,824,574.47	-
江蘇現代路橋有限責任 公司(「現代路橋公 司」)	222,484,332.65	-	-	18,748,042.28	-	-	-	-	-	241,232,374.93	-
江蘇高速公路聯網營運 管理有限公司 (「聯網公司」)	59,067,680.91	-	-	2,379,646.21	-	-	-	-	-	61,447,327.12	-
江蘇揚子大橋股份有限 公司(「揚子大橋公 司」)	2,194,739,782.25	-	-	183,954,000.00	22,487,569.28	-	(34,190,139.60)	-	-	2,366,991,211.93	-
洛德基金公司	22,663,621.20	-	-	(1,496,984.01)	-	-	-	-	-	21,166,637.19	-
江蘇交通文化傳媒有限 公司(「文化傳媒」)	77,626,203.86	-	-	3,061,205.71	-	-	-	-	-	80,687,409.57	-



## 財務報表附註

2023年6月30日止半年度

### 五. 合併財務報表項目註釋(續)

#### 11. 長期股權投資(續)

##### (2) 長期股權投資本期變動情況分析如下：(續)

被投資單位(註1)	期初餘額	本期增減變動								期末餘額	減值準備 期末餘額
		追加投資	減少投資	權益法下確認 的投資損益	其他綜合 收益調整	其他 權益變動	宣告發放現金 股利或利潤	計提減值準備	其他		
龍源東海風力發電有限公司(「龍源東海」)	87,596,704.12	-	-	5,540,849.89	-	-	-	-	-	93,137,554.01	-
紫金信託有限責任公司(「紫金信託」)	2,096,153,026.49	-	-	25,757,162.99	-	-	-	-	-	2,121,910,189.48	-
江蘇交通控股集團財務有限公司(「集團財務公司」)	708,708,011.31	-	-	19,353,687.50	-	-	(12,500,000.00)	-	-	715,561,698.81	-
蘇州市高速公路管理有限公司(「蘇州高速管理」)	2,154,938,923.37	-	-	64,963,622.00	-	-	-	-	-	2,219,902,545.37	-
蘇州金陵南林飯店有限責任公司(「南林飯店」)	171,736,912.63	-	-	2,762,320.85	-	-	-	-	-	174,499,233.48	-
三峽新能源南通有限公司(「三峽南通」)	440,033,500.00	-	-	30,457,586.64	-	-	-	-	-	470,491,086.64	-
江蘇沿江高速公路有限公司(「沿江公司」)	2,804,128,690.35	-	-	104,776,501.53	-	-	-	-	-	2,908,905,191.88	-
快鹿公司	29,006,148.31	-	-	128,799.20	-	-	-	-	-	29,134,947.51	-
小計	11,080,068,240.40	-	-	461,026,312.31	22,487,569.28	-	(46,690,139.60)	-	-	11,516,891,982.39	-
合計	11,089,989,971.83	-	-	461,731,804.50	22,487,569.28	-	(46,690,139.60)	-	-	11,527,519,206.01	-

註1： 以上被投資單位均為中國境內非上市公司，詳細信息參見附註七、2。

## 財務報表附註

2023年6月30日止半年度

## 五. 合併財務報表項目註釋(續)

## 12. 其他權益工具投資

項目	2023年6月30日	2022年12月31日
江蘇銀行股份有限公司(「江蘇銀行」)	5,754,100,380.00	5,707,128,132.00
江蘇金融租賃股份有限公司(「江蘇租賃」)	1,352,988,000.00	1,282,320,000.00
合計	7,107,088,380.00	6,989,448,132.00

## (1) 其他權益工具投資情況

項目	指定為以公允價值計量且其變動計入其他綜合收益的原因	本期確認的股利收入	計入其他綜合收益的累計利得	其他綜合收益轉入留存收益的金額	其他綜合收益轉入留存收益的原因
江蘇銀行(註1)	非交易性權益工具投資	-	1,124,569,552.56	-	不適用
江蘇租賃(註2)	非交易性權益工具投資	81,900,000.00	1,082,089,543.11	-	不適用
合計		81,900,000.00	2,206,659,095.67	-	

註1：係本集團持有的A股上市公司江蘇銀行股份有限公司的普通股股權，江蘇銀行股份有限公司股票於2016年上市。本集團將其指定為以公允價值計量且其變動計入其他綜合收益的金融資產，其公允價值的後續變動計入其他綜合收益。

註2：係本集團持有的A股上市公司江蘇金融租賃股份有限公司的普通股股權，江蘇租賃股票於2018年上市，本集團將其指定為以公允價值計量且其變動計入其他綜合收益的金融資產，其公允價值的後續變動計入其他綜合收益。

## 財務報表附註

2023年6月30日止半年度

### 五. 合併財務報表項目註釋(續)

#### 13. 其他非流動金融資產

項目	2023年6月30日	2022年12月31日
以公允價值計量且其變動計入當期損益的金融資產	<b>2,932,587,194.25</b>	2,877,355,787.11
其中：於合夥企業之股權投資		
蘇州工業園區國創開元二期投資中心(有限合夥)	<b>1,692,695,062.45</b>	1,686,932,351.72
南京洛德中北致遠股權投資合夥企業(有限合夥)	<b>253,934,844.43</b>	257,357,110.04
南京洛德匯智股權投資合夥企業(有限合夥)	<b>481,376,156.29</b>	460,425,716.91
可轉換公司債券		
江蘇金融租賃股份有限公司	<b>504,581,131.08</b>	472,640,608.44
合計	<b>2,932,587,194.25</b>	2,877,355,787.11

#### 14. 投資性房地產

按成本計量模式的投資性房地產

	房屋及建築物
原值	
期初餘額	329,218,473.65
本期增加	14,787,908.55
— 存貨轉入	14,787,908.55
本期減少	26,811,471.85
— 出售轉出	26,811,471.85
期末餘額	317,194,910.35
累計折舊	
期初餘額	20,417,230.12
本期計提	2,308,703.20
本期減少	1,005,213.38
期末餘額	21,720,719.94
賬面價值	
期末賬面價值	295,474,190.41
期初賬面價值	308,801,243.53

於2023年6月30日，本集團投資性房地產無尚未辦妥產權證的情況(2022年12月31日：無)。

於2023年6月30日，本集團投資性房地產無擔保／抵押的情況(2022年12月31日：無)。

## 財務報表附註

2023年6月30日止半年度

## 五. 合併財務報表項目註釋(續)

## 15. 固定資產

## (1) 固定資產情況

項目	監控設備、通訊設備、 收費設備及附屬設施							合計
	房屋及建築物	安全設施	收費設備及附屬設施	機器設備	電子設備	運輸工具	家具及其他	
原值：								
期初餘額	3,664,475,940.04	1,135,688,268.40	1,103,819,541.93	5,363,523,950.86	417,237,522.07	63,727,170.66	125,660,184.61	11,874,132,578.57
本期增加	29,974,348.62	104,060.07	8,001,064.04	10,093,185.66	3,358,711.24	165,564.00	533,867.00	52,230,800.63
— 購置	18,972,173.78	104,060.07	3,900,272.29	10,093,185.66	3,358,711.24	165,564.00	533,867.00	37,127,834.04
— 在建工程轉入	11,002,174.84	-	4,100,791.75	-	-	-	-	15,102,966.59
本期減少	4,570,741.73	-	575,120.00	11,150.00	193,747.15	162,284.00	-	5,513,042.88
— 處置或報廢	4,570,741.73	-	575,120.00	11,150.00	193,747.15	162,284.00	-	5,513,042.88
期末餘額	3,689,879,546.93	1,135,792,328.47	1,111,245,486.97	5,373,605,986.52	420,402,486.16	63,730,450.66	126,194,051.61	11,920,850,336.32
累計折舊								
期初餘額	1,214,573,829.28	881,655,943.84	609,202,471.95	902,675,697.38	105,405,171.18	46,763,482.89	67,877,166.07	3,828,153,762.59
本期計提	71,989,701.88	19,274,634.34	43,672,371.54	149,885,752.38	15,766,212.58	1,575,868.34	10,106,491.93	312,271,032.99
本期處置或報廢	3,100,437.62	-	566,000.43	254,265.09	189,302.02	123,920.31	-	4,233,925.47
期末餘額	1,283,463,093.54	900,930,578.18	652,308,843.06	1,052,307,184.67	120,982,081.74	48,215,430.92	77,983,658.00	4,136,190,870.11
減值準備								
期初餘額	-	-	-	-	-	-	-	-
本期計提	-	-	-	-	-	-	-	-
本期處置或報廢	-	-	-	-	-	-	-	-
期末餘額	-	-	-	-	-	-	-	-
賬面價值								
期末賬面價值	2,406,416,453.39	234,861,750.29	458,936,642.91	4,321,298,801.85	299,420,404.42	15,515,019.74	48,210,393.61	7,784,659,466.21
期初賬面價值	2,449,902,110.76	254,032,324.56	494,617,069.98	4,460,848,253.48	311,832,350.89	16,963,687.77	57,783,018.54	8,045,978,815.98

於2023年6月30日，本集團無固定資產作為本集團負債的抵押物(2022年12月31日：無)。

於2023年6月30日，本集團無暫時閒置的固定資產(2022年12月31日：無)。

## 財務報表附註

2023年6月30日止半年度

### 五. 合併財務報表項目註釋(續)

#### 15. 固定資產(續)

##### (2) 通過經營租賃租出的固定資產

項目	2023年6月30日	2022年12月31日
房屋建築物	<u>119,693,282.32</u>	<u>165,588,528.20</u>

##### (3) 未辦妥產權證書的固定資產情況

於2023年6月30日，本集團未辦妥產權證書的固定資產賬面價值為人民幣930,495,853.93元(2022年12月31日：人民幣951,293,548.42元)，以上資產由於建設時納入房屋及建築物統一建設，因此暫時無法辦理產權證書。

#### 16. 在建工程

項目	2023年6月30日	2022年12月31日
在建工程	<u>178,724,872.45</u>	<u>188,697,382.38</u>

## 財務報表附註

2023年6月30日止半年度

## 五. 合併財務報表項目註釋(續)

## 16. 在建工程(續)

## (1) 在建工程情況

項目	2023年6月30日			2022年12月31日		
	賬面餘額	減值準備	賬面淨值	賬面餘額	減值準備	賬面淨值
聲屏障建設項目	3,291,124.89	-	3,291,124.89	3,078,624.89	-	3,078,624.89
收費站服務區等房建項目	73,676,586.66	-	73,676,586.66	82,269,341.67	-	82,269,341.67
錫宜高速擴建工程	-	-	-	51,764,587.00	-	51,764,587.00
收費站軟件改造	3,816,853.36	-	3,816,853.36	3,836,115.93	-	3,836,115.93
三大系統建設項目	8,275,538.14	-	8,275,538.14	4,917,556.45	-	4,917,556.45
信息化建設項目	5,314,119.64	-	5,314,119.64	10,025,891.30	-	10,025,891.30
寧滬公司電力監控升級改造項目	13,570,000.00	-	13,570,000.00	13,570,000.00	-	13,570,000.00
光伏發電項目	37,866,106.70	-	37,866,106.70	14,234,456.07	-	14,234,456.07
其他	32,914,543.06	-	32,914,543.06	5,000,809.07	-	5,000,809.07
合計	178,724,872.45	-	178,724,872.45	188,697,382.38	-	188,697,382.38

## 財務報表附註

2023年6月30日止半年度

## 五. 合併財務報表項目註釋(續)

## 16. 在建工程(續)

## (2) 重要在建工程項目本期變動情況

項目名稱	預算數	上期期末餘額	本期期初餘額	本期增加	本期轉入固定資產	本期轉入無形資產	本期其他減少	期末餘額	工程累計投入		資金來源
									佔預算比例	工程進度	
聲屏障建設項目	49,016,296.49	3,078,624.89	3,078,624.89	212,500.00	-	-	-	3,291,124.89	6.71%	未完工	自有資金
收費站服務區等房建項目	156,466,070.06	82,269,341.67	82,269,341.67	2,409,419.83	11,002,174.84	-	-	73,676,586.66	54.12%	未完工	自有資金
銅宜高速擴建工程	501,152,000.00	51,764,587.00	51,764,587.00	-	-	51,764,587.00	-	-	10.33%	未完工	自有資金、 金融機構貸款
收費站軟件改造	130,864,000.00	3,836,115.93	3,836,115.93	-	-	-	19,262.57	3,816,853.36	2.93%	未完工	自有資金
三大系統建設項目	231,465,541.48	4,917,556.45	4,917,556.45	3,357,981.69	-	-	-	8,275,538.14	3.58%	未完工	自有資金
信息化建設項目	59,895,036.14	10,025,891.30	10,025,891.30	(610,979.91)	4,100,791.75	-	-	5,314,119.64	15.72%	未完工	自有資金
寧滬公司電力監控升級改造項目	15,000,000.00	13,570,000.00	13,570,000.00	-	-	-	-	13,570,000.00	90.47%	未完工	自有資金
光伏發電項目	164,211,650.63	14,234,456.07	14,234,456.07	23,631,650.63	-	-	-	37,866,106.70	23.06%	未完工	自有資金
其他	108,888,771.09	5,000,809.07	5,000,809.07	27,913,733.99	-	-	-	32,914,543.06	30.23%	未完工	自有資金
合計		188,697,382.38	188,697,382.38	56,914,306.23	15,102,966.59	51,764,587.00	19,262.57	178,724,872.45			

(3) 於2023年6月30日，本集團在建工程未發現減值跡象，故未計提減值準備(2022年12月31日：無)。

## 財務報表附註

2023年6月30日止半年度

## 五. 合併財務報表項目註釋(續)

## 17. 無形資產

## (1) 無形資產情況

項目	公路經營權—運營	公路經營權—運營	土地使用權	海域使用權	軟件	合計
賬面原值						
期初餘額	50,538,009,090.58	5,346,592,512.27	1,747,328,971.12	75,992,526.65	78,937,599.10	57,786,860,699.72
本期增加金額	-	1,055,606,752.73	-	-	1,608,422.83	1,057,215,175.56
— 購置	-	-	-	-	1,608,422.83	1,608,422.83
— 自建	-	1,003,842,165.73	-	-	-	1,003,842,165.73
— 在建工程轉入	-	51,764,587.00	-	-	-	51,764,587.00
本期減少金額	1,370,086.43	-	-	-	-	1,370,086.43
— 處置	-	-	-	-	-	-
— 其他減少—決算調整	1,370,086.43	-	-	-	-	1,370,086.43
期末餘額	50,536,639,004.15	6,402,199,265.00	1,747,328,971.12	75,992,526.65	80,546,021.93	58,842,705,788.85
累計攤銷						
期初餘額	17,073,240,936.31	-	1,477,340,964.92	5,620,076.77	69,757,004.75	18,625,958,982.75
本期增加金額	842,743,082.63	-	32,360,784.24	1,424,170.38	1,799,561.10	878,327,598.35
— 計提	842,743,082.63	-	32,360,784.24	1,424,170.38	1,799,561.10	878,327,598.35
期末餘額	17,915,984,018.94	-	1,509,701,749.16	7,044,247.15	71,556,565.85	19,504,286,581.10
賬面價值						
期末賬面價值	32,620,654,985.21	6,402,199,265.00	237,627,221.96	68,948,279.50	8,989,456.08	39,338,419,207.75
期初賬面價值	33,464,768,154.27	5,346,592,512.27	269,988,006.20	70,372,449.88	9,180,594.35	39,160,901,716.97

於2023年6月30日，本集團分別將人民幣18,607,322,116.94元運營中的公路經營權和人民幣5,527,311,168.23元在建項目公路經營權的未來運營期間收款權進行質押以獲取銀行貸款(2022年12月31日：人民幣18,809,575,864.66元和人民幣4,781,456,571.94元)。詳見附註五、31。

## (2) 未辦妥產權證書的土地使用權情況

於2023年6月30日，本集團無未辦妥產權證書的土地使用權(2022年12月31日：無)。



## 財務報表附註

2023年6月30日止半年度

## 五. 合併財務報表項目註釋(續)

## 18. 長期待攤費用

項目	期初餘額	本期增加額	本期攤銷額	期末餘額
房屋裝修工程	18,310,574.19	4,000,025.99	4,503,562.07	<b>17,807,038.11</b>
減：減值準備	—	—	—	—
合計	<u>18,310,574.19</u>	<u>4,000,025.99</u>	<u>4,503,562.07</u>	<u><b>17,807,038.11</b></u>

## 19. 遞延所得稅資產、遞延所得稅負債

## (1) 遞延所得稅資產和遞延所得稅負債

項目	2023年6月30日		2022年12月31日	
	可抵扣或應納稅 暫時性差異 (應納稅暫時性差異 以[-]號填列)	遞延所得稅 資產/負債 (負債以[-]號填列)	可抵扣或應納稅 暫時性差異 (應納稅暫時性差異 以[-]號填列)	遞延所得稅 資產/負債 (負債以[-]號填列)
遞延所得稅資產：				
資產減值準備	22,485,782.35	5,177,901.73	21,293,749.21	4,790,184.43
內部交易未實現利潤	345,361,857.84	86,340,464.44	346,897,713.19	86,724,428.30
房地產項目土地增值稅	290,528,919.67	72,632,229.92	310,655,508.51	77,663,877.16
預提費用	122,325,885.99	30,504,563.59	73,601,481.02	18,269,567.65
遞延收益	47,292,422.09	11,823,105.53	52,339,187.58	13,084,796.90
小計	827,994,867.94	206,478,265.21	804,787,639.51	200,532,854.44
互抵金額	(53,786,074.75)	(13,446,518.69)	(68,874,658.84)	(17,218,664.71)
互抵後的金額	<u>774,208,793.19</u>	<u>193,031,746.52</u>	<u>735,912,980.67</u>	<u>183,314,189.73</u>
遞延所得稅負債：				
交易性金融資產公允價值變動	(21,944,683.28)	(5,486,170.82)	(20,613,763.10)	(5,153,440.78)
其他權益工具投資公允價值變動	(2,206,659,095.67)	(551,664,773.92)	(2,089,018,847.67)	(522,254,711.92)
其他非流動金融資產公允價值變動	(676,890,360.40)	(169,222,590.10)	(602,619,157.67)	(150,654,789.41)
服務區租賃收入稅會差異	(38,582,287.33)	(9,645,571.83)	(43,629,052.82)	(10,907,263.22)
小計	(2,944,076,426.68)	(736,019,106.67)	(2,755,880,821.26)	(688,970,205.33)
互抵金額	53,786,074.75	13,446,518.69	68,874,658.84	17,218,664.71
互抵後的金額	<u>(2,890,290,351.93)</u>	<u>(722,572,587.98)</u>	<u>(2,687,006,162.42)</u>	<u>(671,751,540.62)</u>

## 財務報表附註

2023年6月30日止半年度

## 五. 合併財務報表項目註釋(續)

## 19. 遞延所得稅資產、遞延所得稅負債(續)

## (2) 未確認遞延所得稅資產明細

項目	2023年6月30日	2022年12月31日
可抵扣虧損	919,458,759.29	868,357,390.62
可抵扣暫時性差異	16,917,207.85	9,167,594.99
合計	936,375,967.14	877,524,985.61

## (3) 未確認遞延所得稅資產的可抵扣虧損的到期情況

年份	2023年6月30日	2022年12月31日
2023年	—	20,333,192.00
2024年	44,120,844.72	44,120,844.72
2025年	53,341,130.00	53,341,130.00
2026年	382,745,632.77	382,745,632.77
2027年	367,816,591.13	367,816,591.13
2028年	71,434,560.67	—
合計	919,458,759.29	868,357,390.62

## 財務報表附註

2023年6月30日止半年度

### 五. 合併財務報表項目註釋(續)

#### 20. 其他非流動資產

項目	2023年6月30日			2022年12月31日		
	賬面餘額	減值準備	賬面價值	賬面餘額	減值準備	賬面價值
預付土地使用權辦證費	9,713,630.00	-	9,713,630.00	9,713,630.00	-	9,713,630.00
預付工程款	200,000.00	-	200,000.00	200,000.00	-	200,000.00
待抵扣進項稅	70,317,197.55	-	70,317,197.55	58,453,230.46	-	58,453,230.46
合計	<u>80,230,827.55</u>	<u>-</u>	<u>80,230,827.55</u>	<u>68,366,860.46</u>	<u>-</u>	<u>68,366,860.46</u>

#### 21. 短期借款

##### (1) 短期借款分類

項目	2023年6月30日	2022年12月31日
保證借款	-	-
信用借款	<u>1,876,265,454.69</u>	<u>2,434,124,067.61</u>
合計	<u>1,876,265,454.69</u>	<u>2,434,124,067.61</u>

##### (2) 已逾期未償還的短期借款情況

於2023年6月30日，本集團無此類事項(2022年12月31日：無)。

#### 22. 應付票據

項目	2023年6月30日	2022年12月31日
銀行承兌匯票	<u>283,840,000.00</u>	<u>366,000,000.00</u>
合計	<u>283,840,000.00</u>	<u>366,000,000.00</u>

於2023年6月30日，本集團無已到期未支付的應付票據(2022年12月31日：無)。上述金額均為一年內到期的應付票據。

## 財務報表附註

2023年6月30日止半年度

## 五. 合併財務報表項目註釋(續)

## 23. 應付賬款

## (1) 應付賬款情況如下

項目	2023年6月30日	2022年12月31日
關聯方	79,753,276.68	186,615,902.53
第三方	2,392,155,368.11	2,626,825,616.22
合計	2,471,908,644.79	2,813,441,518.75

## (2) 賬齡超過1年的重要應付賬款

項目	期末餘額	未償還或結轉的原因
應付工程款	809,546,471.67	工程結算週期長
應付房地產建設款	167,647,282.60	房地產建設結算週期長
合計	977,193,754.27	

## 24. 預收款項

預收賬款項情況如下：

項目	2023年6月30日	2022年12月31日
關聯方	80,332.00	2,879,190.33
第三方	17,326,702.11	12,269,652.00
合計	17,407,034.11	15,148,842.33

於2023年6月30日，本集團無賬齡超過1年的重要預收款項(2022年12月31日：無)。

## 財務報表附註

2023年6月30日止半年度

### 五. 合併財務報表項目註釋(續)

#### 25. 合同負債

項目	2023年6月30日	2022年12月31日
預收售樓款	<b>63,256,223.45</b>	162,928,919.15
合計	<b>63,256,223.45</b>	162,928,919.15

合同負債主要涉及本集團客戶的房地產銷售合同中收取的預收款。該預收款在合同簽訂時收取。該合同的相關收入將在本集團履行履約義務後確認。

#### 26. 應付職工薪酬

##### (1) 應付職工薪酬列示

項目	期初餘額	本期增加	本期減少	期末餘額
短期薪酬	7,114,523.65	474,720,910.45	474,832,402.97	<b>7,003,031.13</b>
離職後福利—設定提存計劃	—	95,008,982.76	95,008,982.76	—
合計	7,114,523.65	<b>569,729,893.21</b>	<b>569,841,385.73</b>	<b>7,003,031.13</b>

## 財務報表附註

2023年6月30日止半年度

## 五. 合併財務報表項目註釋(續)

## 26. 應付職工薪酬(續)

## (2) 短期薪酬

	期初餘額	本期增加	本期減少	期末餘額
工資、獎金、津貼和補貼	821,886.62	359,996,574.87	360,118,772.44	<b>699,689.05</b>
職工福利費	-	3,236,793.15	3,236,793.15	
社會保險費	3,765.00	33,717,327.08	33,718,285.06	<b>2,807.02</b>
— 醫療保險費	3,765.00	28,998,928.45	28,999,886.43	<b>2,807.02</b>
— 工傷保險費	-	1,951,826.72	1,951,826.72	-
— 生育保險費	-	2,766,571.91	2,766,571.91	-
住房公積金	-	44,931,502.00	44,931,502.00	-
工會經費和職工教育經費	6,288,872.03	9,627,008.92	9,615,345.89	<b>6,300,535.06</b>
短期利潤分享計劃				
非貨幣性福利	-	23,211,704.43	23,211,704.43	
合計	<u>7,114,523.65</u>	<u>474,720,910.45</u>	<u>474,832,402.97</u>	<u><b>7,003,031.13</b></u>

本集團本期為職工提供了非貨幣性福利，金額為人民幣23,211,704.43元(2022年同期：人民幣21,453,306.90元)，主要指本集團向員工發放的外購福利品，節日慰問品等非貨幣形式支付的福利，計算依據為購置福利品的實際成本。

## (3) 離職後福利—設定提存計劃列示

	期初餘額	本期增加	本期減少	期末餘額
基本養老保險	-	61,295,450.38	61,295,450.38	-
失業保險費	-	1,927,300.48	1,927,300.48	-
企業年金繳費	-	31,786,231.90	31,786,231.90	-
合計	<u>-</u>	<u>95,008,982.76</u>	<u>95,008,982.76</u>	<u>-</u>

## 財務報表附註

2023年6月30日止半年度

## 五. 合併財務報表項目註釋(續)

## 27. 應交稅費

項目	2023年6月30日	2022年12月31日
企業所得稅	98,765,791.22	7,797,007.24
土地增值稅	290,528,919.67	310,655,508.51
增值稅	63,715,473.46	55,485,288.40
房產稅	3,028,541.12	1,207,116.32
個人所得稅	476,853.51	3,509,747.26
城市維護建設稅	2,236,709.56	1,797,099.26
其他	2,831,621.96	2,571,902.04
合計	<u>461,583,910.50</u>	<u>383,023,669.03</u>

## 28. 其他應付款

	註	2023年6月30日	2022年12月31日
應付股利	(1)	2,419,619,432.18	104,557,522.67
其他	(2)	260,132,853.27	183,484,872.05
合計		<u>2,679,752,285.45</u>	<u>288,042,394.72</u>

## (1) 應付股利

項目	2023年6月30日	2022年12月31日
普通股股利	<u>2,419,619,432.18</u>	<u>104,557,522.67</u>

## 財務報表附註

2023年6月30日止半年度

## 五. 合併財務報表項目註釋(續)

## 28. 其他應付款(續)

## (2) 其他

按款項性質列示：

項目	2023年6月30日	2022年12月31日
服務區租賃保證金	60,548,485.26	49,178,438.65
履約與其他保證金	34,471,921.65	35,977,215.85
工程質量保證金	36,287,796.94	30,458,222.82
購房誠意金	12,630,000.07	3,232,935.28
代收工程款	56,226,040.00	—
其他	59,968,609.35	64,638,059.45
合計	<b>260,132,853.27</b>	<b>183,484,872.05</b>

於2023年6月30日，本集團無賬齡超過一年的重要其他應付款(2022年12月31日：無)。

## 29. 一年內到期的非流動負債

項目	2023年6月30日	2022年12月31日
1年內到期的長期借款(附註五、31)	1,366,324,814.38	1,673,998,534.30
1年內到期的應付債券(附註五、32)	1,184,488,225.32	127,249,150.67
1年內到期的長期應付款(附註五、33)	3,277,520.96	1,598,441.96
1年內到期的非流動負債(附註五、35)	—	—
1年內到期的租賃負債(附註五、62)	3,807,064.82	7,911,433.32
合計	<b>2,557,897,625.48</b>	<b>1,815,208,560.25</b>



## 財務報表附註

2023年6月30日止半年度

## 五. 合併財務報表項目註釋(續)

## 30. 其他流動負債

項目	2023年6月30日	2022年12月31日
超短期融資券	4,421,226,006.00	5,334,649,066.00
待轉銷項稅	18,433,059.80	25,079,026.37
合計	4,439,659,065.80	5,359,728,092.37

短期應付債券的增減變動：

債券名稱	面值 (人民幣元)	發行日期	債券期限 (天)	發行金額	期初餘額	本期發行	按面值計提利息	本期償還	期末餘額
超短期融資券									
22寧滬高SCP039	100.00	2022年9月21日	92	1,000,000,000.00	1,004,443,287.00	-	217,808.89	1,004,661,095.89	-
22寧滬高SCP040	100.00	2022年10月8日	92	500,000,000.00	501,874,658.00	-	110,273.51	501,984,931.51	-
22寧滬高SCP041	100.00	2022年10月8日	123	400,000,000.00	401,499,726.00	-	88,219.21	401,587,945.21	-
22寧滬高SCP042	100.00	2022年10月8日	121	400,000,000.00	401,499,726.00	-	88,219.21	401,587,945.21	-
22寧滬高SCP043	100.00	2022年11月10日	92	800,000,000.00	802,028,713.00	-	1,560,547.27	803,589,260.27	-
22寧滬高SCP044	100.00	2022年12月1日	92	770,000,000.00	771,419,121.00	-	2,792,462.56	774,211,583.56	-
22寧滬高SCP045	100.00	2022年12月12日	123	750,000,000.00	750,986,301.00	-	5,079,452.42	756,065,753.42	-
22寧滬高SCP046	100.00	2022年12月14日	121	700,000,000.00	700,897,534.00	-	5,135,890.66	706,033,424.66	-
23寧滬高SCP001	100.00	2023年1月4日	93	600,000,000.00	-	600,000,000.00	3,516,164.38	603,516,164.38	-
23寧滬高SCP002	100.00	2023年1月4日	93	600,000,000.00	-	600,000,000.00	3,516,164.38	603,516,164.38	-
23寧滬高SCP003	100.00	2023年1月4日	93	500,000,000.00	-	500,000,000.00	2,930,136.99	502,930,136.99	-
23寧滬高SCP004	100.00	2023年1月4日	93	600,000,000.00	-	600,000,000.00	3,516,164.38	603,516,164.38	-
23寧滬高SCP005	100.00	2023年2月7日	94	400,000,000.00	-	400,000,000.00	2,214,794.52	402,214,794.52	-
23寧滬高SCP006	100.00	2023年2月7日	94	400,000,000.00	-	400,000,000.00	2,214,794.52	402,214,794.52	-
23寧滬高SCP007	100.00	2023年3月1日	86	400,000,000.00	-	400,000,000.00	2,218,142.08	402,218,142.08	-
23寧滬高SCP008	100.00	2023年3月1日	86	370,000,000.00	-	370,000,000.00	2,051,781.42	372,051,781.42	-
23寧滬高SCP009	100.00	2023年4月3日	95	1,050,000,000.00	-	1,050,000,000.00	5,634,528.00	-	1,055,634,528.00
23寧滬高SCP010	100.00	2023年4月4日	94	500,000,000.00	-	500,000,000.00	2,653,245.00	-	502,653,245.00
23寧滬高SCP011	100.00	2023年4月4日	94	400,000,000.00	-	400,000,000.00	2,122,597.00	-	402,122,597.00
23寧滬高SCP012	100.00	2023年4月4日	94	400,000,000.00	-	400,000,000.00	2,122,597.00	-	402,122,597.00
23寧滬高SCP013	100.00	2023年4月12日	93	1,000,000,000.00	-	1,000,000,000.00	4,939,433.00	-	1,004,939,433.00
23寧滬高SCP014	100.00	2023年4月12日	93	400,000,000.00	-	400,000,000.00	1,975,773.00	-	401,975,773.00
23寧滬高SCP015	100.00	2023年5月10日	93	350,000,000.00	-	350,000,000.00	1,122,333.00	-	351,122,333.00
23寧滬高SCP016	100.00	2023年5月24日	93	300,000,000.00	-	300,000,000.00	655,500.00	-	300,655,500.00
合計				13,590,000,000.00	5,334,649,066.00	8,270,000,000.00	58,477,022.40	9,241,900,082.40	4,421,226,006.00

## 財務報表附註

2023年6月30日止半年度

## 五. 合併財務報表項目註釋(續)

## 31. 長期借款

## (1) 長期借款分類

項目	2023年6月30日	2022年12月31日
質押借款	<b>10,761,998,454.30</b>	10,493,718,583.88
保證借款	<b>9,846,494.40</b>	10,353,339.10
信用借款	<b>7,138,045,588.74</b>	7,223,523,978.26
減：一年內到期的長期借款(附註五、29)	<b>1,366,324,814.38</b>	1,673,998,534.30
合計	<b>16,543,565,723.06</b>	16,053,597,366.94

於2023年6月30日，長期借款主要包括：

- (1) 質押借款主要包括本集團子公司向國家開發銀行借入多筆長期借款本金合計人民幣3,293,500,000.00元，利息人民幣2,891,748.89元；向交通銀行借入多筆長期借款本金合計人民幣956,080,001.00元，利息人民幣1,035,032.77元；向中國工商銀行借入多筆長期借款本金合計人民幣1,713,000,000.00元，利息人民幣1,738,368.07元；向中國建設銀行借入一筆長期借款本金合計人民幣1,559,500,000.00元，利息人民幣1,516,180.54元；向中國農業銀行借入一筆長期借款本金合計人民幣360,000,000.00元，利息人民幣350,000.00元；向郵政儲蓄銀行借入多筆長期借款本金合計人民幣1,401,516,000.00元，利息人民幣1,362,431.77元；向招商銀行借入長期借款本金合計人民幣1,368,000,001.00元，利息人民幣1,418,412.49元；向中國銀行借入長期借款本金合計人民幣100,000,000.00元，利息人民幣90,277.77元；其中一年內到期的長期借款本金合計人民幣362,034,668.00元，利息人民幣10,402,452.30元。其餘部分長期借款到期日為2025年3月21日至2051年6月29日。於2023年6月30日上述質押借款的質押品情況詳見附註五、60所有權或使用權受到限制的資產。
- (2) 保證借款主要包括本集團向西班牙政府借入長期借款本金合計美元1,362,685.71元，期末本金折合人民幣9,846,494.40元。其中一年內到期的長期借款本金合計美元247,761.02元，最後一筆借款到期日為2028年7月10日。

## 財務報表附註

2023年6月30日止半年度

### 五. 合併財務報表項目註釋(續)

#### 31. 長期借款(續)

##### (1) 長期借款分類(續)

- (3) 信用借款主要包括向本集團母公司江蘇交通控股有限公司借入多筆長期借款本金合計人民幣2,993,148,166.24元，利息人民幣60,647,931.63元；向交通銀行借入多筆長期借款本金合計人民幣676,781,250.00元，利息人民幣654,138.49元；向浦發銀行借入多筆長期借款本金合計人民幣598,200,000.00元，利息人民幣612,223.53元；向招商銀行借入多筆長期借款本金合計396,000,000.00元，利息人民幣286,000.00元；向中國建設銀行借入長期借款本金合計人民幣1,101,000,000.00元，利息人民幣871,847.22元；向中國農業銀行借入長期借款本金合計人民幣693,087,500.00元，利息人民幣689,448.31元；向工商銀行借入長期借款本金合計人民幣150,000,000.00元，利息人民幣125,000.00元；向江蘇交通控股集團財務有限公司借入多筆長期借款本金合計人民幣315,500,000.00元，利息人民幣303,333.32元；向郵政儲蓄銀行接入多筆長期借款本金合計人民幣150,000,000.00元，利息人民幣138,750.00元。其中一年內到期的長期借款本金人民幣合計927,768,750.00元，利息人民幣64,328,672.50元。其餘部分長期借款到期日為2024年8月29日至2046年8月25日。

於2023年6月30日，質押借款的年利率區間為3.5%–3.96%，保證借款的年利率區間為2%，信用借款的年利率區間為2.55%–3.96%。

#### 32. 應付債券

##### (1) 應付債券

項目	2023年6月30日	2022年12月31日
中期票據	<b>5,604,663,073.29</b>	5,544,625,794.05
公司債券	<b>4,558,324,995.33</b>	4,554,960,837.96
減：一年內到期的應付債券(附註五、29)	<b>1,184,488,225.32</b>	127,249,150.67
合計	<b>8,978,499,843.30</b>	9,972,337,481.34

## 財務報表附註

2023年6月30日止半年度

## 五. 合併財務報表項目註釋(續)

## 32. 應付債券(續)

## (2) 應付債券的增減變動

債券名稱	面值 (人民幣元)	發行日期	期限	債券		本期發行	按面值計提利息	溢折價攤銷	本期償還	其中：		
				利率	發行金額					期初餘額	期末餘額	一年內到期的部分
20寧通高MTN001	100.00	2020年8月21日	5年	3.98%	2,019,904,386.39	2,019,904,386.39	-	39,472,876.72	1,633,715.19	-	2,061,010,978.30	68,477,808.23
21寧通高MTN001	100.00	2021年6月15日	3年	3.45%	1,000,000,000.00	1,017,222,570.16	-	17,108,219.16	497,052.38	34,500,000.00	1,000,327,841.70	1,000,327,841.70
21寧通高MTN002	100.00	2021年10月25日	3年	3.30%	500,000,000.00	502,054,307.15	-	8,182,191.76	239,686.64	-	510,476,185.55	11,165,753.40
21寧通高MTN003	100.00	2021年11月22日	3年	3.13%	500,000,000.00	500,665,513.09	-	7,760,684.93	247,861.37	-	508,674,059.39	9,390,000.00
22寧通高MTN001	100.00	2022年9月13日	3年	2.49%	700,000,000.00	703,259,209.62	-	8,643,369.85	338,268.50	-	712,240,847.97	13,800,739.70
(科創票據)												
22寧通高MTN002	100.00	2022年10月10日	3年	2.49%	300,000,000.00	300,843,869.80	-	3,704,301.38	144,972.21	-	304,693,143.39	5,382,493.16
22寧通高MTN003	100.00	2022年10月31日	3年	2.55%	500,000,000.00	500,675,937.84	-	6,322,602.74	241,476.41	-	507,240,016.99	8,418,493.15
21寧通G1	100.00	2021年2月2日	3+2年	3.70%	1,000,000,000.00	1,031,704,880.64	-	18,347,945.30	286,341.39	37,000,000.00	1,013,339,167.33	15,104,109.66
21寧通G2	100.00	2021年11月24日	3+2年	3.08%	800,000,000.00	800,664,397.82	-	12,218,739.73	230,546.71	-	813,113,684.26	14,784,000.01
22寧通G1	100.00	2022年4月20日	3年	2.90%	1,000,000,000.00	1,018,020,428.46	-	14,380,821.92	487,032.94	29,000,000.00	1,003,888,283.32	5,720,547.94
22寧通G2	100.00	2022年8月23日	3年	2.55%	500,000,000.00	503,250,797.61	-	6,322,602.74	241,476.41	-	509,814,876.76	10,898,630.14
22寧通G3	100.00	2022年11月29日	3年	2.95%	500,000,000.00	499,877,413.29	-	7,314,383.58	240,519.59	-	507,432,316.46	12,369,863.00
G22寧通1	100.00	2022年10月24日	3年	2.58%	700,000,000.00	701,442,920.14	-	8,955,780.81	337,966.25	-	710,736,667.20	8,647,945.23
合計					10,000,000,000.00	10,099,586,632.01	-	158,734,520.62	5,166,915.99	100,500,000.00	10,162,988,068.62	1,184,488,225.32

## 33. 長期應付款

項目	2023年6月30日	2022年12月31日
長期應付海域使用金	74,682,514.70	73,003,435.70
減：一年內到期的長期應付款(附註五、29)	3,277,520.96	1,598,441.96
合計	71,404,993.74	71,404,993.74

## 財務報表附註

2023年6月30日止半年度

## 五. 合併財務報表項目註釋(續)

## 34. 遞延收益

項目	期初餘額	本期增加	本期減少	期末餘額	形成原因
政府補助	73,860,914.18	-	5,046,765.49	68,814,148.69	寧常高速公路建設補助及 省界收費站改造工程建設補助
合計	73,860,914.18	-	5,046,765.49	68,814,148.69	

## 涉及政府補助的項目：

項目	期初餘額	本期新增 補助金額	本期計入 其他收益金額	其他變動	期末餘額	與資產相關/ 與收益相關
寧常高速公路建設補助(註1)	21,521,726.60	-	814,353.01	-	20,707,373.59	與資產相關
高速公路省界收費站改造工程 建設補助資金(註2)	52,339,187.58	-	4,232,412.48	-	48,106,775.10	與資產相關
合計	73,860,914.18	-	5,046,765.49	-	68,814,148.69	

註1：寧常高速公路建設補助為本公司於2020年吸收合併的子公司江蘇寧常鎮溧高速公路有限公司在建設寧常高速公路時收到的常州市武進區人民政府因實施武進開發區段高架橋方案額外增加的建設費用而撥付的項目建設資金人民幣40,000,000.00元。本集團將該收到的項目建設資金作為對寧常高速公路建設成本的補償記入遞延收益。

註2：本公司及本公司子公司江蘇廣靖錫澄高速公路有限責任公司(「廣靖錫澄公司」)於2020年度收到省界收費站改造工程建設補助資金為人民幣86,689,640.00元。本集團將該收到的省界收費站改造工程建設補助資金記入遞延收益。

## 財務報表附註

2023年6月30日止半年度

## 五. 合併財務報表項目註釋(續)

## 35. 其他非流動負債

項目	2023年6月30日	2022年12月31日
第三方借款	-	4,451,000.00
減：一年內到期的其他非流動負債(附註五、29)	-	4,451,000.00
合計	-	-

## 36. 股本

項目	期初餘額	本次變動增減				小計	期末餘額
		發行新股	送股	公積金轉股	其他		
股份總數	5,037,747,500.00	-	-	-	-	-	5,037,747,500.00

## 37. 資本公積

項目	期初餘額	本期增加	本期減少	期末餘額
資本溢價	4,061,508,338.00	-	-	4,061,508,338.00
其中：投資者投入的資本	4,887,251,453.53	-	-	4,887,251,453.53
同一控制下企業合併支付的對價	(825,743,115.53)	-	-	(825,743,115.53)
其他資本公積	5,714,901,034.86	-	-	5,714,901,034.86
其中：權益法下被投資單位的資本公積中 享有的份額	(18,939,686.61)	-	-	(18,939,686.61)
其他權益工具持有者投入資本	6,483,769.61	-	-	6,483,769.61
原制度資本公積轉入	5,653,832,002.49	-	-	5,653,832,002.49
聯營公司吸收合併形成的差額	73,524,949.37	-	-	73,524,949.37
合計	9,776,409,372.86	-	-	9,776,409,372.86

## 財務報表附註

2023年6月30日止半年度

## 五. 合併財務報表項目註釋(續)

## 38. 其他綜合收益

項目	歸屬於母公司股東的 其他綜合收益期初餘額	本年發生額				歸屬於母公司股東的 其他綜合收益期末餘額	
		本期所得 稅前發生額	減：前期計入其他綜合 收益當期轉入留存收益	減：所得稅費用	稅後歸屬 於母公司		稅後歸屬於 少數股東
不能重分類進損益的其他綜合收益	1,752,980,473.16	129,527,617.28	-	(26,760,012.00)	102,767,605.28	7,950,150.00	1,855,748,078.44
其中：權益法下不能轉損益的其他綜合收益(註1)	281,576,029.38	22,487,569.28	-	-	22,487,569.28	-	304,063,598.66
其他權益工具投資公允價值變動(註2)	1,471,404,443.78	107,040,048.00	-	(26,760,012.00)	80,280,036.00	7,950,150.00	1,551,684,479.78
將重分類進損益的其他綜合收益	(98,360.63)	-	-	-	-	-	(98,360.63)
其中：權益法下可轉損益的其他綜合收益(註3)	(98,360.63)	-	-	-	-	-	(98,360.63)
合計	1,752,882,112.53	129,527,617.28	-	(26,760,012.00)	102,767,605.28	7,950,150.00	1,855,649,717.81

註1：本集團享有的權益法下其他綜合收益中的份額變動係本集團之聯營公司揚子大橋公司所持有的指定為以公允價值計量且其變動計入其他綜合收益的金融資產公允價值調整，本集團根據持股比例相應調整其他綜合收益。

註2：其他權益工具投資係本集團持有的A股上市公司江蘇銀行和江蘇租賃普通股股權的公允價值調整。

註3：本集團享有的權益法下其他綜合收益中的份額變動係本集團之聯營紫金信託所持有的以公允價值計量且其變動計入其他綜合收益的金融資產公允價值調整，本集團根據持股比例相應調整其他綜合收益。

## 39. 一般風險準備

項目	期初餘額	本期增加	本期減少	期末餘額
一般風險準備	9,737,731.83	-	819,394.53	8,918,337.30

一般風險準備本期變動是本公司的子公司寧滬保理公司根據《中國銀保監會辦公廳關於加強商業保理企業監督管理的通知》(銀保監辦發[2019]205號)的要求減少計提的風險準備金。



## 財務報表附註

2023年6月30日止半年度

## 五. 合併財務報表項目註釋(續)

## 40. 專項儲備

項目	期初餘額	本期增加	本期減少	期末餘額
安全生產費	577,468.02	3,468,156.25	2,004,141.23	2,041,483.04
合計	577,468.02	3,468,156.25	2,004,141.23	2,041,483.04

專項儲備本期增加是本公司的子公司雲杉清能公司根據《企業安全生產費用提取和使用管理辦法》(財資[2022]136號)計提的安全生產費。

## 41. 盈餘公積

項目	期初餘額	本期增加	本期減少	期末餘額
法定盈餘公積	3,559,132,056.47	-	-	3,559,132,056.47
任意盈餘公積	460,461,016.47	-	-	460,461,016.47
合計	4,019,593,072.94	-	-	4,019,593,072.94

根據《中華人民共和國公司法》及本公司章程，本公司及其中國子公司均按淨利潤之10%提取法定盈餘公積金。本公司法定盈餘公積金累計額為本公司註冊資本百分之五十以上的，可不再提取。法定盈餘公積金經批准後可用於彌補虧損，或者增加股本。



## 財務報表附註

2023年6月30日止半年度

### 五. 合併財務報表項目註釋(續)

#### 42. 未分配利潤

項目	註	2023年6月30日	2022年12月31日
期初未分配利潤		11,343,860,451.93	10,110,279,671.92
加：本期歸屬於母公司所有者的淨利潤		2,481,895,375.62	3,724,115,165.87
其他結轉留存收益	(1)	2,706.04	15,544,544.77
減：提取法定盈餘公積		-	109,545,738.94
提取任意盈餘公積		-	75,936,702.74
提取一般風險準備		(819,394.53)	3,232,638.95
應付普通股股利	(2)	2,317,363,850.00	2,317,363,850.00
期末未分配利潤		11,509,214,078.12	11,343,860,451.93

##### (1) 其他結轉留存收益

該變動主要為2022年本集團處置所持有的部分其他權益工具投資產生的收益尾款，計入未分配利潤。

##### (2) 本報告期股東大會已批准的現金股利

根據公司董事會於2023年3月24日提議，2022年度按已發行之股份5,037,747,500股(每股面值人民幣1元)計算，擬以每1股向全體股東派發現金紅利人民幣0.46元。上述股利分配方案已經股東大會批准。

## 財務報表附註

2023年6月30日止半年度

## 五. 合併財務報表項目註釋(續)

## 43. 營業收入、營業成本

## (1) 營業收入、營業成本

項目	附註	本期發生額		上年同期發生額	
		營業收入	營業成本	營業收入	營業成本
主營業務收入		6,426,634,292.54	3,501,243,472.67	4,206,956,387.55	2,395,740,804.90
其他業務收入		709,377,660.93	425,418,805.03	668,443,233.58	399,622,662.59
合計		<u>7,136,011,953.47</u>	<u>3,926,662,277.70</u>	<u>4,875,399,621.13</u>	<u>2,795,363,467.49</u>

## (2) 合同產生的收入的情況

合同分類	本期發生額	上年同期發生額
按收入確認的時間分類		
在某一時點確認收入	5,987,720,617.79	4,315,692,407.94
在某一時段內確認收入	1,098,559,983.68	498,325,313.54
合計	<u>6,764,508,165.44</u>	<u>4,814,017,721.48</u>

## (3) 分攤至剩餘履約義務的說明

本報告期末已簽訂合同、但尚未履行或尚未履行完畢的履約義務所對應的收入金額為63,256,223.45元，均為尚未達到房地產銷售合同約定的交付條件的銷售合同交易價格，預計將於2023-2024年度確認收入。

## 財務報表附註

2023年6月30日止半年度

### 五. 合併財務報表項目註釋(續)

#### 44. 稅金及附加

項目	本期發生額	上年同期發生額
土地增值稅	11,215,701.35	27,280,220.70
城市維護建設稅	10,679,888.32	7,582,905.02
教育費附加	7,706,491.54	5,466,397.02
房產稅	6,264,535.67	1,960,798.19
土地使用稅	948,628.95	1,439,409.46
其他	1,646,101.42	2,471,954.59
合計	38,461,347.25	46,201,684.98

#### 45. 銷售費用

項目	本期發生額	上年同期發生額
房屋銷售代理佣金	2,940,331.79	3,412,258.20
廣告宣傳費	1,059,586.17	1,143,152.66
製作及策劃費	188,657.87	205,211.43
折舊費	1,323.60	830.10
其他	1,613,229.34	1,332,261.96
合計	5,803,128.77	6,093,714.35

## 財務報表附註

2023年6月30日止半年度

## 五. 合併財務報表項目註釋(續)

## 46. 管理費用

項目	本期發生額	上年同期發生額
員工成本	51,253,466.93	48,049,788.18
折舊及攤銷	38,266,616.64	38,388,495.37
諮詢及中介機構費用	7,930,488.79	8,265,934.22
勞動保護費	926,780.72	216,114.22
設備維護費	355,526.79	1,190,311.55
黨群文化宣傳費	208,515.56	236,927.34
車輛使用費	781,310.00	516,608.32
辦公費用	551,445.61	449,518.53
差旅費	775,728.79	291,766.99
其他	8,577,516.16	5,418,528.48
合計	109,627,395.99	103,023,993.20

## 47. 財務費用

項目	本期發生額	上期發生額
貸款及應付款項的利息支出	568,214,512.98	552,961,807.62
租賃負債的利息支出	636,434.48	800,566.87
減：資本化的利息支出	29,848,079.68	1,117,952.24
存款及應收款項的利息收入	10,631,711.74	7,164,447.09
淨匯兌虧損	310,784.80	510,767.85
債券發行費及其他借款手續費	1,013,846.50	3,304,735.62
其他財務費用	3,767,399.41	205,434.03
合計	533,463,186.75	549,500,912.66

本集團本期用於確定借款費用資本化金額的人民幣借款資本化率為2.4%-3.81%(2022年同期：3.65%-4.16%)。

## 財務報表附註

2023年6月30日止半年度

## 五. 合併財務報表項目註釋(續)

## 48. 其他收益

項目	本期發生額	上年同期發生額
政府補助	11,806,394.00	11,828,604.45
合計	11,806,394.00	11,828,604.45

## 49. 投資收益

項目	本期發生額	上年同期發生額
權益法核算的長期股權投資收益	461,731,804.50	341,366,881.16
交易性金融資產在持有期間的投資收益	-	2,316,473.94
處置交易性金融資產取得的投資收益	37,916,950.92	84,746,566.29
其他非流動金融資產在持有期間的投資收益	31,970,664.21	7,920,000.00
其他權益工具在持有期間的投資收益	81,900,000.00	390,099,920.00
合計	613,519,419.63	826,449,841.39

## 50. 公允價值變動收益

項目	本期發生額	上年同期發生額
交易性金融資產	1,330,920.14	(2,599,844.00)
其他非流動金融資產	74,271,202.73	37,704,850.37
合計	75,602,122.87	35,105,006.37

## 財務報表附註

2023年6月30日止半年度

## 五. 合併財務報表項目註釋(續)

## 51. 信用減值損失

項目	本期發生額	上年同期發生額
應收賬款	<u>8,941,646.00</u>	<u>5,820,267.59</u>

## 52. 資產減值損失

項目	本期發生額	上年同期發生額
存貨跌價損失	<u>-</u>	<u>-</u>

## 53. 資產處置收益

項目	本期發生額	上年同期發生額
固定資產處置利得	<u>4,789,530.84</u>	<u>29,346,091.26</u>

## 財務報表附註

2023年6月30日止半年度

### 五. 合併財務報表項目註釋(續)

#### 54. 營業外收支

##### (1) 營業外收入分項目情況如下：

項目	本期發生額	上年同期發生額	本期計入 非經常性 損益的金額
路產賠償收入	3,333,500.00	3,402,800.00	3,333,500.00
其他	4,825,297.75	1,946,167.82	4,825,297.75
合計	8,158,797.75	5,348,967.82	8,158,797.75

##### (2) 營業外支出

項目	本期發生額	上年同期發生額	本期計入 非經常性 損益的金額
固定資產報廢損失	275,060.13	4,557.22	275,060.13
路產損壞修復支出	2,931,175.37	8,861,124.74	2,931,175.37
公益性捐贈支出	800,000.00	559,450.79	800,000.00
延期交房違約金	332,709.63	—	332,709.63
其他	6,474,436.95	408,277.65	6,474,436.95
合計	10,813,382.08	9,833,410.40	10,813,382.08

## 財務報表附註

2023年6月30日止半年度

## 五. 合併財務報表項目註釋(續)

## 55. 所得稅費用

## (1) 所得稅費用表

項目	本期發生額	上年同期發生額
按稅法及相關規定計算的當期所得稅	634,139,891.76	438,977,073.28
遞延所得稅的變動	11,693,428.57	9,443,441.14
以前年度匯算清繳差異	(17,341,425.67)	(965,973.30)
合計	<u>628,491,894.66</u>	<u>447,454,541.12</u>

## (2) 遞延所得稅的變動分析如下：

項目	本期發生額	上年同期發生額
暫時性差異的產生和轉回	<u>11,693,428.57</u>	<u>9,443,441.14</u>



## 財務報表附註

2023年6月30日止半年度

### 五. 合併財務報表項目註釋(續)

#### 55. 所得稅費用(續)

(3) 所得稅費用與會計利潤的關係如下：

項目	本期發生額	上年同期發生額
稅前利潤	<b>3,216,115,854.02</b>	2,267,640,681.75
按稅率25%計算的預期所得稅	<b>804,028,963.51</b>	566,910,170.44
以前年度匯算清繳差異	<b>(17,341,425.67)</b>	(965,973.30)
非應稅收入的影響	<b>(143,900,617.18)</b>	(184,846,700.29)
不可抵扣的成本、費用和損失的影響	<b>17,919,643.44</b>	43,336,310.20
使用前期未確認遞延所得稅資產的可抵扣 虧損的影響	<b>(23,467,832.35)</b>	-
本期未確認遞延所得稅資產的可抵扣暫時性差異或 可抵扣虧損的影響	<b>14,712,745.38</b>	39,221,276.39
子公司使用優惠稅率的影響	<b>(23,459,582.47)</b>	(16,200,542.32)
本期所得稅費用	<b>628,491,894.66</b>	447,454,541.12

## 財務報表附註

2023年6月30日止半年度

## 五. 合併財務報表項目註釋(續)

## 56. 基本每股收益和稀釋每股收益的計算過程

## (1) 基本每股收益

基本每股收益以歸屬於本公司普通股股東的合併淨利潤除以本公司發行在外普通股的加權平均數計算：

	本期發生額	上年同期發生額
歸屬於本公司普通股股東的合併淨利潤	2,481,895,375.62	1,828,611,453.21
本公司發行在外普通股的加權平均數	5,037,747,500.00	5,037,747,500.00
基本每股收益(元/股)	<u>0.4927</u>	<u>0.3630</u>

普通股的加權平均數計算過程如下：

	2023年6月30日	2022年12月31日
期初已發行普通股股數	5,037,747,500.00	5,037,747,500.00
期末普通股的加權平均數	<u>5,037,747,500.00</u>	<u>5,037,747,500.00</u>

## (2) 稀釋每股收益

本報告期，本公司不存在稀釋性的潛在普通股，稀釋每股收益與基本每股收益相同。

## 財務報表附註

2023年6月30日止半年度

### 五. 合併財務報表項目註釋(續)

#### 57. 利潤表補充資料

項目	本期金額	上年同期金額
營業收入	<b>7,136,011,953.47</b>	4,875,399,621.13
減：職工薪酬	<b>569,729,893.21</b>	540,099,933.43
折舊及攤銷	<b>1,201,851,558.81</b>	997,139,501.42
道路收費相關費用	<b>81,445,797.62</b>	69,282,647.97
道路養護費用	<b>174,640,422.72</b>	243,723,517.25
系統維護費用	<b>14,177,289.43</b>	8,592,409.06
建造服務成本	<b>1,003,842,165.73</b>	425,821,793.86
房地產開發土地及建造成本	<b>168,806,371.56</b>	203,395,286.20
高速公路服務區石油成本	<b>730,324,404.31</b>	362,414,086.84
高速公路服務區餐飲成本	<b>5,230,645.92</b>	4,329,607.55
稅金及附加	<b>38,461,347.25</b>	46,201,684.98
財務費用	<b>533,463,186.75</b>	549,500,912.66
信用減值損失	<b>8,941,646.00</b>	5,820,267.59
資產減值損失	—	—
其他費用	<b>92,044,253.15</b>	49,682,391.46
加：其他收益	<b>11,806,394.00</b>	11,828,604.45
投資收益	<b>613,519,419.63</b>	826,449,841.39
公允價值變動收益	<b>75,602,122.87</b>	35,105,006.37
資產處置收益	<b>4,789,530.84</b>	29,346,091.26
營業利潤	<b>3,218,770,438.35</b>	2,272,125,124.33

## 財務報表附註

2023年6月30日止半年度

## 五. 合併財務報表項目註釋(續)

## 58. 現金流量表項目

## (1) 收到的其他與經營活動有關的現金

項目	本期金額	上年同期金額
受限制貨幣資金的變動	—	27,483.26
收到的政府補助與營業外收入項目等	115,679,522.15	60,369,130.42
收到的銀行存款利息收入	10,631,711.74	7,164,447.09
代收工程款	56,226,040.00	—
融資保理業務收回	318,326,787.40	416,076,241.16
合計	500,864,061.29	483,637,301.93

## (2) 支付的其他與經營活動有關的現金

項目	本期金額	上年同期金額
受限制貨幣資金的變動	1,273,510.11	—
支付非工資性費用等支出	113,762,047.22	105,199,245.59
融資保理業務支出	209,792,461.11	488,343,220.12
合計	324,828,018.44	593,542,465.71

## (3) 支付的其他與籌資活動有關的現金

項目	本期金額	上年同期金額
債券發行費及其他借款手續費等	16,271,493.93	3,730,092.00

## 財務報表附註

2023年6月30日止半年度

## 五. 合併財務報表項目註釋(續)

## 59. 現金流量表補充資料

## (1) 現金流量表補充資料

## a. 將淨利潤調節為經營活動現金流量：

項目	本期金額	上年同期金額
淨利潤	<b>2,587,623,959.36</b>	1,820,186,140.63
加：資產減值準備	—	—
信用減值損失	<b>8,941,646.00</b>	5,820,267.59
固定資產折舊	<b>312,271,032.99</b>	293,525,034.02
無形資產攤銷	<b>878,327,598.35</b>	692,991,760.45
長期待攤費用攤銷	<b>4,503,562.07</b>	1,258,628.51
使用權資產折舊	<b>4,440,662.20</b>	6,884,951.16
投資性房地產攤銷	<b>2,308,703.20</b>	2,479,127.28
遞延收益攤銷	<b>(5,046,765.49)</b>	(4,912,227.23)
資產處置收益	<b>(4,789,530.84)</b>	(29,346,091.26)
公允價值變動收益	<b>(75,602,122.87)</b>	(35,105,006.37)
財務費用	<b>540,327,499.08</b>	556,459,925.72
投資收益	<b>(613,519,419.63)</b>	(826,449,841.39)
遞延所得稅資產增加	<b>9,717,556.79</b>	88,552.01
遞延所得稅負債(增加)/減少	<b>(21,410,985.36)</b>	9,354,889.11
存貨的減少	<b>181,098,169.89</b>	136,546,757.29
經營性應收項目的減少/(增加)	<b>36,867,133.57</b>	(178,507,004.08)
經營性應付項目的減少	<b>(216,377,772.14)</b>	(127,590,531.35)
受限制貨幣資金增加	<b>1,273,510.11</b>	27,483.26
經營活動產生的現金流量淨額	<b>3,630,954,437.28</b>	2,323,712,815.35

## 財務報表附註

2023年6月30日止半年度

## 五. 合併財務報表項目註釋(續)

## 59. 現金流量表補充資料(續)

## (1) 現金流量表補充資料(續)

## b. 現金淨變動情況：

項目	本期金額	上年同期金額
現金及現金等價物的期末餘額	532,332,063.19	756,252,365.19
減：現金及現金等價物的期初餘額	925,012,854.49	617,306,798.75
現金及現金等價物淨增加／(減少)額	<b>(392,680,791.30)</b>	<b>138,945,566.44</b>

## (2) 現金及現金等價物的構成

項目	本期金額	上年同期金額
現金及現金等價物	532,332,063.19	756,252,365.19
其中：庫存現金	137,092.83	79,430.85
可隨時用於支付的銀行存款	531,499,097.37	755,292,480.44
可隨時用於支付的其他貨幣資金	695,872.99	880,453.90
期末現金及現金等價物餘額	<b>532,332,063.19</b>	<b>756,252,365.19</b>

## 60. 所有權或使用權受到限制的資產

項目	期初餘額	期末餘額	受限原因
貨幣資金(附註五·1)	7,918,489.89	9,192,000.00	票據保證金
無形資產(附註五·17)	23,591,032,436.60	24,134,633,285.17	高速公路收費經營權質押
應收賬款(附註五·4)	568,354,076.80	725,606,629.13	應收電費收費權質押
合計	24,167,305,003.29	<b>24,869,431,914.30</b>	

## 財務報表附註

2023年6月30日止半年度

## 五. 合併財務報表項目註釋(續)

## 61. 政府補助

政府補助基本情況

種類	金額	列報項目	計入當期損益的金額
增值稅加計扣除	5,380,541.46	其他收益	5,380,541.46
高速公路省界收費站改造工程建設補助 資金	4,232,412.48	遞延收益	4,232,412.48
寧常高速公路建設補助	814,353.01	遞延收益	814,353.01
企業穩崗津貼	3,000.00	其他收益	3,000.00
節能減排政府補貼	24,000.00	其他收益	24,000.00
商業保理企業經營貢獻獎	1,053,200.00	其他收益	1,053,200.00
其他	298,887.05	其他收益	298,887.05
合計	11,806,394.00		11,806,394.00

## 財務報表附註

2023年6月30日止半年度

## 五. 合併財務報表項目註釋(續)

## 62. 租賃

## (1) 本集團作為承租人的租賃情況

使用權資產

項目	房屋及建築物	屋頂使用權	交通工具	車位使用權	合計
原值					
期初餘額	38,442,972.60	11,467,160.11	242,884.72	541,969.45	50,694,986.88
本期增加	-	-	-	-	-
本期減少	-	-	-	-	-
期末餘額	<u>38,442,972.60</u>	<u>11,467,160.11</u>	<u>242,884.72</u>	<u>541,969.45</u>	<u>50,694,986.88</u>
累計折舊					
期初餘額	18,941,306.04	1,999,063.56	242,884.72	40,647.81	21,223,902.13
本期計提	3,926,464.97	504,035.28	-	10,161.95	4,440,662.20
本期減少	-	-	-	-	-
期末餘額	<u>22,867,771.01</u>	<u>2,503,098.84</u>	<u>242,884.72</u>	<u>50,809.76</u>	<u>25,664,564.33</u>
減值準備					
期初餘額	-	-	-	-	-
期末餘額	<u>-</u>	<u>-</u>	<u>-</u>	<u>-</u>	<u>-</u>
賬面價值					
期末賬面價值	15,575,201.59	8,964,061.27	-	491,159.69	25,030,422.55
期初賬面價值	<u>19,501,666.56</u>	<u>9,468,096.55</u>	<u>-</u>	<u>501,321.64</u>	<u>29,471,084.75</u>

租賃負債

項目	附註	2023年6月30日	2022年12月31日
長期租賃負債		<b>23,884,362.88</b>	28,211,724.76
減：一年內到期的租賃負債	五.29	<b>3,807,064.82</b>	7,911,433.32
合計		<b>20,077,298.06</b>	20,300,291.44



## 財務報表附註

2023年6月30日止半年度

### 六. 合併範圍的變更

其他原因的合併範圍變動

本集團本期新增1家子公司納入合併範圍：

子公司名稱	形成控制的判斷依據
交控清潔能源宿遷有限公司(「宿遷公司」)(註)	控股子公司

註：宿遷公司註冊資本人民幣2000萬元，雲杉清能公司持股65%，註冊資金按實際投資項目進展分批到位，宿遷公司於2023年3月20日完成工商登記。本報告期，雲杉清能公司已出資人民幣10萬元。

### 七. 在其他主體中的權益

#### 1. 在子公司中的權益

##### (1) 企業集團的構成

子公司名稱	主要經營地	註冊地	業務性質	註冊資本	持股比例(%)		取得方式
					直接	間接	
江蘇寧滬投資發展有限公司(「寧滬投資」)	南京	南京	投資、服務	人民幣2,140,000,000.00	100	-	投資設立
江蘇寧滬置業有限責任公司(「寧滬置業」)	南京、鎮江	南京	房地產	人民幣500,000,000.00	100	-	投資設立
南京瀚威房地產開發有限公司(「瀚威公司」)	南京	南京	房地產	人民幣290,000,000.00	100	-	非同一控制下企業合併
江蘇長江商業能源有限公司(「長江商能」)	南京	南京	服務區運營	人民幣100,000,000.00	100	-	投資設立
江蘇揚子江高速信託管理有限公司(「揚子江管理」)	無錫	南京	高速公路運營	人民幣50,000,000.00	100	-	投資設立
寧滬國際	中國香港	中國香港	投資	美元113,176.86	100	-	投資設立
雲杉清能公司	南京	南京	清潔能源發電	人民幣2,000,000,000.00	100	-	同一控制下企業合併
廣靖錫澄公司	無錫	南京	高速公路運營	人民幣2,500,000,000.00	85	-	投資設立

## 財務報表附註

2023年6月30日止半年度

## 七. 在其他主體中的權益(續)

## 1. 在子公司中的權益(續)

## (1) 企業集團的構成(續)

子公司名稱	主要經營地	註冊地	業務性質	註冊資本	持股比例(%)		取得方式
					直接	間接	
江蘇鎮丹高速公路有限公司(「鎮丹公司」)	鎮江	南京	高速公路運營	人民幣605,590,000.00	70	-	投資設立
江蘇五峰山大橋有限公司(「五峰山大橋公司」)	鎮江、揚州	鎮江	高速公路運營	人民幣4,826,350,000.00	64.5	-	投資設立
江蘇龍潭大橋有限公司(「龍潭大橋」)	南京	南京	高速公路運營	人民幣5,993,860,000.00	57.3	-	投資設立
寧滬置業(崑山)有限公司(「置業崑山」)	崑山	崑山	房地產	人民幣200,000,000.00	-	100	投資設立
寧滬置業(蘇州)有限公司(「置業蘇州」)	蘇州	蘇州	房地產	人民幣100,000,000.00	-	100	投資設立
寧滬保理公司	廣州	廣州	商務服務	人民幣300,000,000.00	-	100	投資設立
崑山豐源	崑山	崑山	房地產	人民幣9,000,000.00	-	100	投資設立
江蘇同城時代物業管理有限公司(「同城物業」)	崑山	崑山	物業管理	人民幣3,000,000.00	-	100	投資設立
靖澄廣告	無錫	無錫	服務	人民幣1,000,000.00	-	100	投資設立
徐州清能	徐州	徐州	清潔能源發電	人民幣6,900,000.00	-	100	同一控制下企業合併
銅山清能	銅山	銅山	清潔能源發電	人民幣15,150,000.00	-	100	同一控制下企業合併
豐縣新能源	豐縣	豐縣	清潔能源發電	人民幣32,600,000.00	-	100	同一控制下企業合併
農業科技	豐縣	豐縣	農業	人民幣1,000,000.00	-	100	同一控制下企業合併

## 財務報表附註

2023年6月30日止半年度

### 七. 在其他主體中的權益(續)

#### 1. 在子公司中的權益(續)

##### (1) 企業集團的構成(續)

子公司名稱	主要經營地	註冊地	業務性質	註冊資本	持股比例(%)		取得方式
					直接	間接	
蘇交控清潔能源江蘇有限公司(「江蘇清能」)	南京	南京	清潔能源發電	人民幣100,000,000.00	-	100	同一控制下企業合併
溧陽優科	溧陽	溧陽	清潔能源發電	人民幣10,000,000.00	-	90	同一控制下企業合併
鹽城雲杉	鹽城	鹽城	清潔能源發電	人民幣54,000,000.00	-	80	同一控制下企業合併
如東公司	南通	南通	清潔能源發電	人民幣1,391,000,000.00	-	72	同一控制下企業合併
豐縣再生能源	南通	豐縣	清潔能源發電	人民幣49,230,000.00	-	70	同一控制下企業合併
金壇禾一	常州	常州	清潔能源發電	人民幣20,000,000.00	-	70	同一控制下企業合併
宿遷公司	宿遷	宿遷	清潔能源發電	人民幣20,000,000.00	-	65	投資設立
江蘇宜長高速公路有限公司(「宜長公司」)	宜興、長興	宜興	高速公路運營	人民幣1,591,480,880.00	-	60	投資設立
江蘇常宜高速公路有限公司(「常宜公司」)	常州、宜興	無錫	高速公路運營	人民幣1,519,846,000.00	-	60	投資設立

## 財務報表附註

2023年6月30日止半年度

## 七. 在其他主體中的權益(續)

## 1. 在子公司中的權益(續)

## (2) 重要的非全資子公司

子公司名稱	少數股東持股比例	本期歸屬 於少數股東的損益	本期向少數股東 宣告分派的股利	期末少數 股東權益餘額
龍潭大橋	42.70%	24,140.54	-	1,761,002,891.12
常宜公司	40.00%	(12,814,815.66)	-	528,283,466.86
宜長公司	40.00%	(8,177,951.10)	-	574,644,540.58
五峰山大橋公司	35.50%	33,325,260.65	-	1,643,399,661.20
鎮丹公司	30.00%	(5,685,793.13)	-	113,677,920.97
豐縣再生能源	30.00%	1,469,977.49	6,325,617.56	20,717,023.80
金壇禾一	30.00%	308,820.05	744,743.50	5,772,285.49
如東公司	28.00%	24,578,366.33	-	475,917,576.63
鹽城雲杉	20.00%	991,625.42	2,645,631.47	15,531,561.36
廣靖錫澄公司	15.00%	71,689,127.89	-	1,174,740,998.40
宿遷公司	35.00%	-	-	-
溧陽優科	10.00%	19,825.26	87,896.09	916,132.63

## (3) 重要非全資子公司的主要財務信息

主要財務信息	廣靖錫澄公司		鎮丹公司		五峰山大橋		常宜公司	
	2023年6月30日/本期	2022年12月31日/ 上年同期	2023年6月30日/本期	2022年12月31日/ 上年同期	2023年6月30日/本期	2022年12月31日/ 上年同期	2023年6月30日/本期	2022年12月31日/ 上年同期
流動資產	319,747,789.16	114,829,168.25	17,112,779.53	9,826,090.66	487,727,199.47	381,439,488.83	32,439,967.32	21,010,050.80
非流動資產	15,406,984,137.07	15,185,784,587.47	1,623,375,271.71	1,654,287,986.09	11,882,205,249.01	12,008,855,632.76	3,604,020,824.64	3,650,803,272.86
資產合計	15,726,731,926.23	15,300,613,755.72	1,640,488,051.24	1,664,114,076.75	12,369,932,448.48	12,390,295,121.59	3,636,460,791.96	3,671,813,323.66
流動負債	3,092,308,300.12	3,207,195,717.41	1,261,571,648.02	1,266,245,029.76	532,061,497.21	537,415,198.67	833,504,624.80	822,044,867.34
非流動負債	3,681,463,731.05	3,650,393,896.75	-	-	7,208,614,945.18	7,317,495,246.24	1,482,247,500.00	1,497,022,750.00
負債合計	6,773,772,031.17	6,857,589,613.16	1,261,571,648.02	1,266,245,029.76	7,740,676,442.39	7,854,910,444.91	2,315,752,124.80	2,319,067,617.34
營業收入	1,122,596,552.66	649,648,115.79	46,041,821.22	37,492,005.35	384,760,697.68	179,365,949.06	62,422,260.18	50,362,037.58
歸屬於母公司淨利潤/(虧損)	477,927,519.26	285,117,277.76	(18,952,643.77)	(17,952,987.83)	93,871,329.41	(94,274,693.80)	(32,037,039.16)	(44,027,441.72)
綜合收益總額	522,978,369.26	291,084,277.76	(18,952,643.77)	(17,952,987.83)	93,871,329.41	(94,274,693.80)	(32,037,039.16)	(44,027,441.72)
經營活動現金流量	604,159,534.67	411,687,558.37	39,786,235.46	30,821,994.15	354,214,477.39	602,757,142.02	49,089,836.43	89,398,340.38

## 財務報表附註

2023年6月30日止半年度

## 七. 在其他主體中的權益(續)

## 1. 在子公司中的權益(續)

## (3) 重要非全資子公司的主要財務信息(續)

主要財務信息	宜長公司		龍潭大橋(註)		如東公司	
	2023年 6月30日/本期	2022年12月31日/ 上年同期	2023年 6月30日/本期	2022年12月31日/ 上年同期	2023年 6月30日/本期	2022年12月31日/ 上年同期
流動資產	67,898,967.04	38,854,322.95	15,665,011.36	24,451,897.03	1,210,808,519.93	1,142,224,081.24
非流動資產	3,717,850,651.82	3,758,692,967.05	5,597,628,365.78	4,839,909,802.40	4,183,335,429.30	4,310,327,914.56
資產合計	3,785,749,618.86	3,797,547,290.00	5,613,293,377.14	4,864,361,699.43	5,394,143,949.23	5,452,551,995.80
流動負債	837,738,267.41	822,711,060.81	185,484,532.10	147,603,559.16	691,551,034.22	838,333,418.24
非流動負債	1,511,400,000.00	1,517,780,000.00	1,729,000,000.00	1,328,000,000.00	3,002,887,284.18	3,003,044,573.66
負債合計	2,349,138,267.41	2,340,491,060.81	1,914,484,532.10	1,475,603,559.16	3,694,438,318.40	3,841,377,991.90
營業收入	66,839,740.96	68,600,385.37	745,854,596.29	425,821,793.86	294,027,844.07	261,193,284.33
歸屬於母公司淨(虧損)/利潤	(20,444,877.74)	(39,279,609.67)	50,704.77	793,576.53	87,779,879.76	63,553,031.10
綜合收益總額	(20,444,877.74)	(39,279,609.67)	50,704.77	793,576.53	87,779,879.76	63,553,031.10
經營活動現金流量	56,999,111.15	83,643,710.33	76,745,894.46	43,935,558.99	105,292,006.92	118,657,015.19

註： 本公司第十屆董事會第八次會議同意本公司向龍潭大橋公司增資人民幣209,537.62萬元，本公司與龍潭大橋公司及其其他現有股東於2022年7月8日簽署了增資協議書，增資後本公司持股比例變為57.33%，截至2023年6月30日實繳比例為52.39%。

## 財務報表附註

2023年6月30日止半年度

## 七. 在其他主體中的權益(續)

## 2. 在合營企業或聯營企業中的權益

## (1) 重要的聯營企業

聯營企業名稱	主要經營地	註冊地	業務性質	持股比例(%)		對聯營企業投資 的會計處理方法	註冊資本	對本集團活動 是否具有戰略性
				直接	間接			
揚子大橋公司	南京	南京	高速公路運營	26.66	-	權益法	213,724.80萬	是
蘇州高速管理	蘇州	蘇州	高速公路運營	23.86	-	權益法	254,339.29萬	是
紫金信託	南京	南京	信託	20.00	-	權益法	327,107.55萬	是
沿江公司	南京	南京	高速公路運營	-	25.15	權益法	397,645.34萬	是

## 財務報表附註

2023年6月30日止半年度

## 七. 在其他主體中的權益(續)

### 2. 在合營企業或聯營企業中的權益(續)

#### (2) 重要聯營企業的主要財務信息

下表列示了本集團重要聯營企業的主要財務信息，這些聯營企業的主要財務信息是在按投資時公允價值為基礎的調整以及統一會計政策調整後的金額。此外，下表還列示了這些財務信息按照權益法調整至本集團對聯營企業投資賬面價值的調節過程：

	蘇子火電公司		蘇州高港管理(註)		業餘畫社		沿江公司		合計	
	2022年12月31日/		2022年12月31日/		2022年12月31日/		2022年12月31日/		2022年12月31日/	
	2023年	上年同報	2023年	上年同報	2023年	上年同報	2023年	上年同報	2023年	上年同報
流動資產	1,266,283,456.16	707,114,884.59	2,449,830,289.78	1,478,465,048.04	1,062,964,526.50	382,789,386.91	9,244,211,608.20	8,748,986,272.98	14,019,269,880.64	11,295,355,682.52
非流動資產	32,166,106,344.71	29,763,834,864.59	10,031,540,051.62	9,081,458,324.59	10,588,614,487.72	8,914,298,689.07	7,296,384,936.35	7,519,342,115.51	60,082,545,820.40	55,278,935,583.76
資產合計	33,432,389,800.87	30,478,719,749.18	12,481,370,341.40	10,557,923,372.63	11,641,579,014.22	9,277,089,085.98	16,540,596,544.55	16,268,328,388.49	74,095,515,701.04	66,574,291,196.28
流動負債	1,745,551,160.55	1,598,105,388.30	605,411,303.68	741,094,724.49	1,619,441,930.50	818,155,118.21	713,971,847.86	777,853,016.47	4,684,376,242.59	3,875,214,167.47
非流動負債	15,573,617,873.26	15,009,485,477.89	2,668,277,374.99	2,655,380,575.11	1,477,147,756.17	109,171,632.06	5,300,633,955.39	5,383,177,684.28	25,119,676,959.81	23,157,215,349.34
負債合計	17,419,169,033.81	16,607,590,866.19	3,273,688,678.67	3,396,475,299.60	3,096,589,686.67	927,326,750.27	6,014,605,803.25	6,161,036,680.75	29,804,053,202.40	27,032,429,516.81





## 財務報表附註

2023年6月30日止半年度

### 七. 在其他主體中的權益(續)

#### 2. 在合營企業或聯營企業中的權益(續)

##### (2) 重要聯營企業的主要財務信息(續)

註：沿江公司按照扣除張家港市直屬公有資產經營有限公司享有的張家港疏港高速公路項目的40%股東權益和淨利潤，以及扣除蘇州太倉港疏港高速公路有限公司享有的太倉疏港高速公路項目的30%股東權益和淨利潤列示歸屬於沿江高速公路母公司的股東權益和淨利潤，本集團按照27.6%的比例享有相關的股東權益。

##### (3) 不重要的合營企業和聯營企業的匯總財務信息

	2023年 6月30日 / 本期	2022年 12月31日 / 上年同期
<b>合營企業：</b>		
投資賬面價值合計	<b>10,627,223.62</b>	9,921,731.43
下列各項按持股比例計算的合計數		
— 淨利潤	<b>705,492.19</b>	569,885.00
— 其他綜合收益	—	—
— 綜合收益總額	<b>705,492.19</b>	569,885.00
<b>聯營企業：</b>		
投資賬面價值合計	<b>1,899,182,843.73</b>	1,830,107,817.94
下列各項按持股比例計算的合計數		
— 淨利潤	<b>81,575,025.79</b>	60,469,525.66
— 其他綜合收益	—	—
— 綜合收益總額	<b>81,575,025.79</b>	60,469,525.66

## 財務報表附註

2023年6月30日止半年度

### 八. 與金融工具相關的風險

本集團在日常活動中面臨各種金融工具的風險，主要包括：

- 信用風險
- 流動性風險
- 利率風險
- 其他價格風險

下文主要論述上述風險敞口及其形成原因以及在本期發生的變化、風險管理目標、政策和程序以及計量風險的方法及其在本期發生的變化等。

本集團從事風險管理的目標是在風險和收益之間取得適當的平衡，力求降低金融風險對本集團財務業績的不利影響。基於該風險管理目標，本集團已制定風險管理政策以辨別和分析本集團所面臨的風險，設定適當的風險可接受水平並設計相應的內部控制程序，以監控本集團的風險水平。本集團會定期審閱這些風險管理政策及有關內部控制系統，以適應市場情況或本集團經營活動的改變。

#### 1. 信用風險

信用風險，是指金融工具的一方不能履行義務，造成另一方發生財務損失的風險。本集團的信用風險主要來自附註五、1、3、4、6、9及10中披露的貨幣資金、應收票據、應收賬款、其他應收款、應收保理款、長期應收款以及附註十一「或有事項」中披露的房地產銷售相關的擔保合同金額。管理層會持續監控這些信用風險的敞口。

本集團除現金以外的貨幣資金主要存放於信用良好的金融機構，管理層認為其不存在重大的信用風險，預期不會因為對方違約而給本集團造成損失。

本集團所承受的最大信用風險敞口為資產負債表中每項金融資產的賬面金額。除附註十一所載本集團作出的財務擔保外，本集團沒有提供任何其他可能令本集團承受信用風險的擔保。於資產負債表日就上述財務擔保承受的最大信用風險敞口已在附註十一披露。

本集團信用風險主要是受每個客戶自身特性的影響，而不是客戶所在的行業或國家和地區。因此重大信用風險集中的情況主要源自本集團存在對個別客戶的重大應收賬款。於資產負債表日，本集團的前五大客戶的應收賬款佔本集團應收賬款總額的80.31%(2022年：89.10%)。

有關應收賬款的具體信息，請參見附註五、4的相關披露。

## 財務報表附註

2023年6月30日止半年度

### 八. 與金融工具相關的風險(續)

#### 2. 流動性風險

流動性風險，是指企業在履行以交付現金或其他金融資產的方式結算的義務時發生資金短缺的風險。本公司及各子公司負責自身的現金管理工作，包括現金盈餘的短期投資和籌措貸款以應付預計現金需求(如果借款額超過某些預設授權上限，便需獲得本公司董事會的批准)。本集團的政策是定期監控短期和長期的流動資金需求，以及是否符合借款協議的規定，以確保維持充裕的現金儲備和可供隨時變現的有價證券，同時獲得主要金融機構承諾提供足夠的備用資金，以滿足短期和較長期的流動資金需求。

#### 3. 利率風險

固定利率和浮動利率的帶息金融工具分別使本集團面臨公允價值利率風險及現金流量利率風險。本集團根據市場環境來決定固定利率與浮動利率工具的比例，並通過定期審閱與監察維持適當的固定和浮動利率工具組合。

#### 4. 其他價格風險

其他價格風險包括資產價格風險、商品價格風險等。

本集團為規避股權投資風險，根據本公司董事會的授權利用存量資金通過證券市場對國內部分具有一定規模和競爭優勢、發展潛力的上市公司進行投資。同時，合理控制投資規模，並根據股票市場和目標企業管理的情況，集體研究具體投資策略。另一方面，本集團嚴格根據國家法律法規，結合本集團投資安排，將股票投資劃分為其他權益工具投資，並進行有針對性的跟蹤管理。對劃分為其他權益工具的股票投資，關注標的公司的經營發展，通過參加其股東大會，了解標的公司的經營管理情況。

## 財務報表附註

2023年6月30日止半年度

## 九. 公允價值的披露

下表列示了本集團在每個資產負債表日持續和非持續以公允價值計量的資產和負債於本報告期末的公允價值信息及其公允價值計量的層次。公允價值計量結果所屬層次取決於對公允價值計量整體而言具有重要意義的最低層次的輸入值。三個層次輸入值的定義如下：

第一層次輸入值：在計量日能夠取得的相同資產或負債在活躍市場上未經調整的報價；

第二層次輸入值：除第一層次輸入值外相關資產或負債直接或間接可觀察的輸入值；

第三層次輸入值：相關資產或負債的不可觀察輸入值。

## 1. 以公允價值計量的資產和負債的期末公允價值

項目	附註	2023年6月30日			合計
		第一層次 公允價值計量	第二層次 公允價值計量	第三層次 公允價值計量	
持續的公允價值計量					
交易性金融資產	五.2	31,944,083.24	4,725,000,000.00	-	4,756,944,083.24
其中：基金投資		31,944,083.24	-	-	31,944,083.24
股票投資		-	-	-	-
理財產品投資		-	4,725,000,000.00	-	4,725,000,000.00
其他權益工具投資	五.12	7,107,088,380.00	-	-	7,107,088,380.00
其他非流動金融資產	五.13	504,581,131.08	-	2,428,006,063.17	2,932,587,194.25
其中：權益工具投資		504,581,131.08	-	2,428,006,063.17	2,932,587,194.25
持續以公允價值計量的資產總額		<u>7,643,613,594.32</u>	<u>4,725,000,000.00</u>	<u>2,428,006,063.17</u>	<u>14,796,619,657.49</u>

## 2. 持續和非持續第一層次公允價值計量項目市價的確定依據

持續以第一層次公允價值計量的項目為交易性金融資產－基金投資及股票投資和部分其他權益工具，其公允價值為同類項目期末在活躍市場中的報價。

## 財務報表附註

2023年6月30日止半年度

### 九. 公允價值的披露(續)

#### 3. 持續和非持續第二層次公允價值計量項目，採用的估值技術和重要參數的定性及定量信息

以公允價值計量且其變動計入當期損益的金融資產中的理財產品，其公允價值是依據折現現金流量的方法計算來確定。

#### 4. 持續和非持續第三層次公允價值計量項目，採用的估值技術和重要參數的定性及定量信息

持續第三層次公允價值計量的其他非流動金融資產主要為本集團持有的私募基金份額。本集團採用估值技術進行了公允價值計量，主要採用了市場法計算確認。

#### 5. 持續的第三層次公允價值計量項目，期初與期末賬面價值間的調節信息及不可觀察參數敏感性分析

#### 6. 本期內發生的估值技術變更及變更原因

本期內，本集團上述持續和非持續公允價值計量所使用的估值技術並未發生變更。

### 十. 關聯方關係及其交易

#### 1. 本企業的母公司情況

母公司名稱	註冊地	業務性質	註冊資本	母公司對本企業的 持股比例 (%)	母公司對本企業的 表決權比例 (%)
交通控股	江蘇省南京市	有關交通基礎設施、交通運輸及相關產業的投資建設經營和管理	1,680,000.00	54.44	54.44

本企業最終控制方是本公司的母公司。

## 財務報表附註

2023年6月30日止半年度

## 十. 關聯方關係及其交易(續)

## 2. 本企業的子公司的情况

本企業子公司的情况詳見附註七、1。

## 3. 本企業聯營企業情况

本企業重要的合營或聯營企業詳見附註七、2。

## 4. 其他關聯方情况

其他關聯方名稱	關聯關係
江蘇通行寶智慧交通科技股份有限公司(「通行寶公司」)	同一最終控股股東
江蘇高速公路能源發展有限公司(「高速能發公司」) (原名「江蘇高速公路石油發展有限公司」)	同一最終控股股東
江蘇蘇通大橋有限責任公司(「蘇通大橋公司」)	同一最終控股股東
江蘇泰州大橋有限公司(「泰州大橋公司」)	同一最終控股股東
江蘇高速公路工程養護技術有限公司(「養護技術公司」)	同一最終控股股東
江蘇華通工程檢測有限公司(「華通公司」)	同一最終控股股東
江蘇京滬高速公路有限公司(「京滬公司」)	同一最終控股股東
江蘇省鐵路集團有限公司(「鐵集公司」)	同一最終控股股東
江蘇現代工程檢測有限公司(「工程檢測公司」)	同一最終控股股東
南京感動科技有限公司(「感動科技公司」)	同一最終控股股東
泰興市和暢油品銷售有限公司(「泰興和暢油品公司」)	同一最終控股股東
江蘇高速公路工程養護有限公司(「工程養護公司」)	同一最終控股股東
江蘇滬通大橋有限責任公司(「滬通大橋公司」)	同一最終控股股東
江蘇滬蘇浙高速公路有限公司(「滬蘇浙高速」)	同一最終控股股東
江蘇交控商業運營管理有限公司(「交控商業運營公司」)	同一最終控股股東
江蘇翠屏山賓館管理有限公司(「翠屏山賓館」)	同一最終控股股東
江蘇交控人力資源發展有限公司(「交控人力資源公司」)	同一最終控股股東
江蘇錫泰隧道有限責任公司(「錫泰隧道公司」)	同一最終控股股東
江蘇東方路橋建設養護有限公司(「東方路橋公司」)	同一最終控股股東

## 財務報表附註

2023年6月30日止半年度

### 十. 關聯方關係及其交易(續)

#### 4. 其他關聯方情況(續)

其他關聯方名稱	關聯關係
江蘇省高速公路經營管理中心(「高管中心」)	同一最終控股股東
江蘇潤揚大橋發展有限責任公司(「潤揚大橋公司」)	同一最終控股股東
江蘇東部高速公路管理有限公司(「東部高速公司」)	同一最終控股股東
雲杉資本管理有限公司(「雲杉資本」)	同一最終控股股東
常州市高速公路管理有限公司(「常州高速管理」)	同一最終控股股東
江蘇鹽射高速公路有限公司(「鹽射高速公司」)	同一最終控股股東
江蘇宿淮鹽高速公路管理有限公司(「宿淮鹽高速公司」)	同一最終控股股東
江蘇寧杭高速公路有限公司(「寧杭高速公司」)	同一最終控股股東
江蘇連徐高速公路有限公司(「連徐高速公司」)	同一最終控股股東
江蘇寧宿徐高速公路有限公司(「寧宿徐高速公司」)	同一最終控股股東
江蘇蘇錫常南部高速公路有限公司(「蘇錫常南部公司」)	同一最終控股股東
南京公路發展(集團)有限公司(「南京公路發展公司」)	同一最終控股股東
江蘇和泰高速公路經營管理有限公司(「和泰高速公司」)	同一最終控股股東
通昌置業南通有限公司(「通昌置業」)	同一最終控股股東
江蘇交控商業運營管理有限公司(「交控商業運營公司」)	同一最終控股股東
江蘇通昌置業投資有限公司(「通昌置業投資」)	同一最終控股股東
南通通沙港務有限公司(「通沙港務」)	同一最終控股股東
南通天電新興能源有限公司(「南通天電」)	同一最終控股股東
江蘇南沿江城際鐵路有限公司(「南沿江鐵路」)	同一最終控股股東
江蘇銀行股份有限公司(「江蘇銀行」)	母公司之聯營企業
南京銀行股份有限公司(「南京銀行」)	母公司之聯營企業
富安達基金管理有限公司(「富安達公司」)	母公司之聯營企業



## 財務報表附註

2023年6月30日止半年度

## 十. 關聯方關係及其交易(續)

## 4. 其他關聯方情況(續)

其他關聯方名稱	關聯關係
江蘇高速公路信息工程有限公司(「高速信息公司」)	母公司之聯營企業
蘇州蘇暢汽車修理服務有限公司(「蘇暢汽修公司」)	聯營企業之子公司

## 5. 關聯交易情況

下列與關聯方進行的交易是按相關協議進行。

## (1) 購銷商品、提供和接受勞務、資金拆借利息收入和支出的關聯交易

採購商品／接受勞務／資金拆借利息支出

關聯方	關聯交易內容	本期發生額	上年同期發生額
現代路橋公司*	道路養護費	21,898,903.08	281,512,711.07
現代路橋公司*	專項工程項目	22,078,979.89	—
現代路橋公司*	冬防應急配合項目	9,729,881.28	—
聯網公司*	收費系統維護運營管理費	16,862,403.07	11,828,666.00
通行寶公司*	收費系統維護運營管理費	18,566,409.91	4,956,865.04
養護技術公司*	道路養護費	1,389,297.49	5,305,452.20
高速信息公司*	系統維護費	—	4,528,698.15
高速信息公司*	更新改造工程項目	1,920,452.60	—
快鹿公司*	運輸服務租賃費	8,342,193.26	6,997,697.52
南林飯店	餐飲住宿	4,668.00	—
感動科技公司*	三大系統建設維修費	—	45,500.00



## 財務報表附註

2023年6月30日止半年度

### 十. 關聯方關係及其交易(續)

#### 5. 關聯交易情況(續)

##### (1) 購銷商品、提供和接受勞務、資金拆借利息收入和支出的關聯交易(續)

關聯方	關聯交易內容	本期發生額	上年同期發生額
工程檢測公司	道路養護費	885,747.68	—
東方路橋公司	道路養護費	—	1,910,396.00
文化傳媒	委託管理費	3,209,394.64	2,687,144.15
翠屏山賓館*	採購及服務費	258,400.00	146,305.70
交控商業運營公司	採購及服務費	3,989,862.75	239,228.64
交通控股	採購及服務費	4,110,225.91	3,262,259.01
交控人力資源公司*	培訓及外包服務費	2,044,291.51	5,318,843.73
交通控股	關聯方借款利息支出	61,144,308.72	56,655,910.73
江蘇銀行	承銷費	17,435.62	5,222.22
南京銀行	承銷費	13,056.00	—
江蘇銀行	手續費	254.00	200.00
南京銀行	手續費	380.00	566.00
南京銀行	理財產品投資收益	9,700,416.67	—
滬蘇浙高速	委託借款利息支出	—	462,555.56
集團財務公司*	流動資金借款利息支出	15,968,410.29	17,887,188.39
東方路橋公司	流動資金借款利息支出	—	442,444.44
文化傳媒	流動資金借款利息支出	—	2,120,139.10
通昌置業	流動資金借款利息支出	—	1,392,888.92
雲杉資本	流動資金借款利息支出	—	235,916.68

關聯交易定價方式及決策程序：對於重大關聯交易，公開招標的項目按中標價格，對其他方式委託的項目參考獨立的、有資質的造價諮詢單位審核後的當時市場價格經公平磋商後決定，原則為只要不高於相關市場價。經公司董事會審議通過，關聯董事迴避表決，獨立董事對關聯交易發表獨立意見進行確認。所有關聯交易均按雙方簽訂的合同價結算。

## 財務報表附註

2023年6月30日止半年度

## 十. 關聯方關係及其交易(續)

## 5. 關聯交易情況(續)

## (1) 購銷商品、提供和接受勞務、資金拆借利息收入和支出的關聯交易(續)

出售商品/提供勞務/資金拆借利息收入

關聯方	關聯交易內容	本期發生額	上年同期發生額
集團財務公司*	存款利息收入	<b>2,003,466.63</b>	1,141,487.37
江蘇銀行	存款利息收入	<b>14,525.97</b>	639.42
南京銀行	存款利息收入	<b>210,356.75</b>	33,682.44
快鹿公司	通行費收入	<b>145,831.65</b>	—
快鹿公司	油品銷售收入	<b>420,906.21</b>	—
蘇錫常南部公司	油品銷售收入	<b>138,013.5</b>	25,031.38
現代路橋公司	油品銷售收入	<b>639,218.09</b>	433,840.09
洛德基金公司	油品銷售收入	<b>7,195.22</b>	491.28
蘇錫常南部公司*	委託經營管理收入	<b>15,073,683.28</b>	14,352,827.72
揚子大橋公司*	委託經營管理收入	<b>7,489,000.00</b>	6,705,000.00
滬通大橋公司*	委託經營管理收入	<b>3,826,500.00</b>	3,723,000.00
錫泰隧道公司	委託經營管理收入	<b>215,000.00</b>	210,000.00
連徐高速公司	電力銷售收入	<b>600,709.50</b>	465,571.10
東部高速公司	電力銷售收入	<b>373,422.80</b>	347,887.96
宿淮鹽高速公司	電力銷售收入	<b>444,813.28</b>	298,180.93
寧宿徐高速公司	電力銷售收入	<b>552,420.27</b>	442,408.88
沿江公司	電力銷售收入	<b>73,965.15</b>	57,872.52
潤揚大橋公司	電力銷售收入	<b>147,777.68</b>	141,210.64
京滬高速公司	電力銷售收入	<b>239,781.19</b>	121,374.19

## 財務報表附註

2023年6月30日止半年度

## 十. 關聯方關係及其交易(續)

## 5. 關聯交易情況(續)

## (2) 關聯租賃

本公司作為出租方

承租方名稱	租賃資產種類	本期確認的 租賃收入	上年同期確認的 租賃收入
高速能發公司*	固定資產	<b>14,454,625.98</b>	6,623,472.54
泰興和暢油品公司*	固定資產	<b>1,951,495.70</b>	861,993.36
鐵集公司	固定資產	<b>1,986,820.02</b>	1,986,820.02
現代路橋公司*	固定資產	<b>844,999.98</b>	844,999.98
文化傳媒*	固定資產	<b>21,743,251.11</b>	22,403,894.73
通行寶公司*	固定資產	<b>315,026.76</b>	276,863.27
三峽南通	固定資產	<b>1,031,784.68</b>	215,333.33

本公司作為承租方

出租方名稱	租賃資產種類	本期確認的 租賃費用	上年同期確認的 租賃費用
交控商業運營公司	固定資產	<b>7,224,294.97</b>	5,574,953.50
宿淮鹽高速公司	固定資產	<b>51,378.00</b>	51,378.00
沿江公司	固定資產	<b>8,505.00</b>	8,505.00
連徐高速公司	固定資產	<b>50,185.71</b>	39,900.00
寧宿徐高速公司	固定資產	<b>92,730.00</b>	—
京滬高速公司	固定資產	<b>39,000.00</b>	—

## 財務報表附註

2023年6月30日止半年度

## 十. 關聯方關係及其交易(續)

## 5. 關聯交易情況(續)

## (3) 關聯擔保情況

本公司作為被擔保方

擔保方	擔保金額	擔保起始日	擔保到期日	擔保是否 已經履行完畢
交通控股	美元1,362,685.71	1998年10月15日	2027年7月18日	否

## (4) 關聯方資金拆借

2023年上半年度

關聯方	拆借金額 (註)	起始日	到期日	本期末餘額	說明
借款借入/(歸還)					
集團財務公司*	-	2022年12月1日	2023年11月30日	100,000,000.00	關聯方借款，年利率2.90%
集團財務公司*	(150,000,000.00)	2022年12月1日	2023年6月30日	-	關聯方借款，年利率2.90%
集團財務公司*	150,000,000.00	2023年5月12日	2024年5月11日	150,000,000.00	關聯方借款，年利率2.90%
集團財務公司*	100,000,000.00	2023年5月15日	2024年5月14日	100,000,000.00	關聯方借款，年利率2.90%
集團財務公司*	(5,500,000.00)	2022年8月24日	2027年6月20日	49,500,000.00	關聯方借款，年利率3.50%
集團財務公司*	(1,000,000.00)	2022年8月24日	2028年6月20日	23,000,000.00	關聯方借款，年利率3.50%
集團財務公司*	(2,000,000.00)	2022年8月24日	2037年8月10日	198,000,000.00	關聯方借款，年利率3.50%
集團財務公司*	(3,000,000.00)	2022年8月24日	2028年6月20日	45,000,000.00	關聯方借款，年利率3.50%
集團財務公司*	(100,000,000.00)	2022年3月16日	2023年3月16日	-	關聯方借款，年利率2.95%
集團財務公司*	(100,000,000.00)	2022年4月24日	2023年4月23日	-	關聯方借款，年利率2.95%
集團財務公司*	(100,000,000.00)	2022年6月15日	2023年5月30日	-	關聯方借款，年利率2.80%
集團財務公司*	(150,000,000.00)	2022年7月15日	2023年5月30日	-	關聯方借款，年利率2.65%
集團財務公司*	(120,000,000.00)	2022年7月19日	2023年5月30日	-	關聯方借款，年利率2.65%

## 財務報表附註

2023年6月30日止半年度

## 十. 關聯方關係及其交易(續)

## 5. 關聯交易情況(續)

## (4) 關聯方資金拆借(續)

關聯方	拆借金額 (註)	起始日	到期日	本期末餘額	說明
集團財務公司*	(30,000,000.00)	2022年7月19日	2023年6月29日	-	關聯方借款，年利率2.65%
集團財務公司*	(140,000,000.00)	2022年8月11日	2023年6月29日	-	關聯方借款，年利率2.65%
集團財務公司*	-	2022年8月11日	2023年8月10日	10,000,000.00	關聯方借款，年利率2.65%
集團財務公司*	-	2022年8月26日	2023年8月25日	100,000,000.00	關聯方借款，年利率2.60%
集團財務公司*	100,000,000.00	2023年3月29日	2024年3月28日	100,000,000.00	關聯方借款，年利率2.40%
交通控股	(250,000,000.00)	2013年5月17日	2023年5月17日	-	關聯方借款，年利率5.30%
交通控股	-	2020年6月21日	2035年5月29日	500,000,000.00	關聯方借款，年利率3.45%
交通控股	-	2020年7月22日	2025年7月22日	548,795,875.80	關聯方借款，年利率3.85%
交通控股	-	2018年11月20日	2023年10月24日	500,000,000.00	關聯方借款，年利率4.43%
交通控股	-	2019年11月8日	2024年8月29日	100,000,000.00	關聯方借款，年利率3.76%
交通控股	-	2020年7月22日	2025年7月22日	50,000,000.00	關聯方借款，年利率3.85%
交通控股	-	2018年11月20日	2023年10月24日	300,000,000.00	關聯方借款，年利率4.43%
交通控股	-	2020年7月22日	2025年7月22日	200,000,000.00	關聯方借款，年利率3.85%
交通控股	-	2022年9月14日	2039年9月13日	496,170,000.00	關聯方借款，年利率3.10%
交通控股	-	2020年1月21日	2025年1月20日	298,482,290.44	關聯方借款，年利率3.74%

註：本集團作為拆入方時，拆借金額正數代表借入，負數代表償還；本集團作為拆出方時，拆借金額正數代表借出，負數代表收回。

## 財務報表附註

2023年6月30日止半年度

## 十. 關聯方關係及其交易(續)

## 5. 關聯交易情況(續)

## (5) 關鍵管理人員報酬

項目	本期發生額	上年同期發生額
關鍵管理人員報酬	<b>4,463,321.00</b>	3,841,186.00

## (6) 其他說明

\* 號表示根據香港聯合交易所上市規則第14A章所界定之持續關連交易。

## 6. 關聯方應收應付款項

## (1) 應收關聯方款項

項目名稱	關聯方	2023年6月30日	2022年12月31日
銀行存款(註1)	集團財務公司	<b>398,947,537.59</b>	597,044,456.03
	江蘇銀行	<b>158,198.64</b>	308,902.43
	南京銀行	<b>533,911.45</b>	2,180,913.87
	小計	<b>399,639,647.68</b>	599,534,272.33
交易性金融資產	南京銀行	<b>300,000,000.00</b>	300,000,000.00
應收賬款(註2)	高速能發公司	<b>8,191,942.94</b>	10,916,263.55
	揚子大橋公司	<b>177,746.18</b>	14,262,200.00
	滬通大橋公司	<b>3,826,500.00</b>	8,210,800.00
	快鹿公司	—	247,484.52
	洛德基金公司	<b>837.32</b>	2,555.33
	現代路橋公司	<b>1,094,455.50</b>	102,458.02
	文化傳媒	<b>15,387,417.22</b>	7,515,612.20
	泰興和暢油品公司(註3)	<b>1,716,246.03</b>	1,951,495.70
	錫泰隧道公司	<b>215,000.00</b>	420,000.00
	東部高速公司	<b>120,376.29</b>	11,071.52
	宿淮鹽高速公司	<b>113,780.10</b>	6,475.95
	連徐高速公司	<b>81,858.13</b>	43,337.93
	寧宿徐高速公司	<b>159,918.93</b>	50,513.82

## 財務報表附註

2023年6月30日止半年度

## 十. 關聯方關係及其交易(續)

## 6. 關聯方應收應付款項(續)

## (1) 應收關聯方款項(續)

項目名稱	關聯方	2023年6月30日	2022年12月31日
	潤揚大橋公司	1,194,563.21	1.42
	蘇錫常南部公司	49,635,783.48	34,468,610.46
	通行寶公司	7,079,804.88	7,819,964.84
	富安達公司	-	483,634.08
	小計	<u>88,996,230.21</u>	<u>86,512,479.34</u>
長期應收款(含一年內到期)	交控商業運營公司	<u>173,904,575.09</u>	<u>173,904,575.09</u>
預付款項	通行寶公司	<u>20,000.00</u>	<u>33,941.78</u>
其他應收款	洛德基金公司	16,598,493.35	16,598,493.35
	現代路橋公司	-	12,509.15
	聯網公司	-	324.00
	通行寶公司	14,069.22	109,161.22
	工程檢測公司	123,082.21	123,082.21
	高速信息公司	-	329.00
	交控商業運營公司	-	289,705.00
	能投新城	295,849.06	295,849.06
	小計	<u>17,031,493.84</u>	<u>17,429,452.99</u>
應收股利	快鹿公司	4,989,960.00	4,989,960.00
	揚子大橋	34,190,139.60	-
	小計	<u>39,180,099.60</u>	<u>4,989,960.00</u>

註1：本集團與集團財務公司簽訂金融服務協議，協議約定由集團財務公司向本集團提供存款、信貸等金融服務，本公司及子公司廣靖錫澄公司、常宜公司以及宜長公司、鎮丹高速、揚子江管理、龍潭大橋參與該協議。於2023年6月30日，本集團根據金融服務協議存放於集團財務公司的款項為人民幣398,947,537.59元(2022年12月31日：人民幣597,044,456.03元)。

註2：截至2023年6月30日，除上述應收關聯方款項外，應收賬款中尚包括東部高速公司、京滬公司等江蘇省高速路網內其他高速公路公司(「路網內公司」)的通行費拆分款人民幣120,246,482.51元(2022年12月31日：人民幣142,584,009.69元)。該等路網內公司的最終控股股東均為交通控股，除此之外，本公司與該等路網內公司並無其他控制、共同控制或重大影響的關聯關係。

註3：於2023年6月30日，與高速能發公司及泰興和暢油公司公司的賬面餘額為租賃應收款。



## 財務報表附註

2023年6月30日止半年度

## 十. 關聯方關係及其交易(續)

## 6. 關聯方應收應付款項(續)

## (2) 應付項目

項目名稱	關聯方	2023年6月30日	2022年12月31日
應付賬款(註)	現代路橋公司	39,186,256.06	128,136,021.54
	揚子大橋公司	45,314.08	-
	沿江公司	68,460.55	-
	高速信息公司	4,562,917.70	8,357,624.10
	蘇州高速管理	45,574.60	-
	聯網公司	4,838,780.00	2,348,127.00
	通行寶公司	5,574,984.89	2,198,085.96
	快鹿公司	1,032,759.35	7,860,954.80
	感動科技公司	1,055,909.37	1,860,510.26
	養護技術公司	9,029,798.87	10,745,361.56
	華通公司	3,369,621.65	7,270,296.84
	文化傳媒	5,204,842.10	2,021,800.00
	工程檢測公司	-	377,377.00
	交通控股	-	522,207.94
	交控人力資源公司	240,000.00	621,048.00
	潤揚大橋公司	9,396.58	-
	工程養護公司	904,292.00	904,292.00
	南京銀行	1,000,000.00	1,490,000.00
	交控商業運營管理公司	281,873.04	279,364.28
	洛德基金公司	7,666,802.99	7,666,802.99
	小計	<b>84,117,583.83</b>	<b>182,659,874.27</b>
預收款項	快鹿公司	-	458,689.67
	現代路橋公司	80,000.00	80,000.00
	沿江公司	-	1,738,949.66
	揚子大橋公司	-	601,551.00
	小計	<b>80,000.00</b>	<b>2,879,190.33</b>



## 財務報表附註

2023年6月30日止半年度

## 十. 關聯方關係及其交易(續)

## 6. 關聯方應收應付款項(續)

## (2) 應付項目(續)

項目名稱	關聯方	2023年6月30日	2022年12月31日
其他應付款	交通控股	-	8,511,094.34
	通行寶公司	-	74,150.00
	聯網公司	1,380.00	1,620.00
	現代路橋公司	11,926,873.42	19,964,294.25
	洛德基金公司	10,000,000.00	10,000,000.00
	東方路橋公司	376,181.40	376,181.40
	高速信息公司	27,497.48	283,428.96
	東部高速公司	-	367,803.57
	高管中心	-	2.52
	交控人力資源公司	200,000.00	200,000.00
	感動科技公司	104,295.16	102,364.66
	文化傳媒	35,585.85	35,585.85
	小計		<u>22,671,813.31</u>
短期借款	集團財務公司	<u>560,440,277.80</u>	<u>1,100,932,707.78</u>
長期借款(含一年內到期的長期借款)	集團財務公司	315,803,333.32	327,349,708.33
	交通控股	<u>3,053,796,097.87</u>	<u>3,287,709,999.15</u>
小計		<u>3,369,599,431.19</u>	<u>3,615,059,707.48</u>

註：截至2023年6月30日，除上述應付關聯方款項外，應付賬款中尚包括應付其他路網內公司的通行費拆分款人民幣1,916,799.55元(2022年12月31日：人民幣3,956,028.26元)。該等路網內公司的最終控股股東均為交通控股，除此之外，本公司與該等路網內公司並無其他控制、共同控制或重大影響的關聯關係。

## 財務報表附註

2023年6月30日止半年度

## 十一. 承諾及或有事項

## 1. 重要承諾事項

## (1) 資本承諾

	2023年6月30日	2022年12月31日
已簽約但尚未於財務報表中確認的 — 購建長期資產承諾	<b>15,028,683,946.84</b>	<b>15,292,496,496.36</b>

## 2. 或有事項

本公司之子公司寧滬置業和瀚威公司按房地產行業慣例為商品房承購人按揭貸款提供連帶責任的保證擔保，擔保責任自保證合同生效之日起，至商品房承購人所購住房的房地產抵押登記手續完成並將房屋他項權證交銀行執收之日止。截至2023年6月30日，尚未結清的擔保金額約為人民幣181,504,405.05元（2022年12月31日：人民幣131,898,198.22元）。

## 十二. 資產負債表日後事項

## 1. 處置子公司、合併範圍變化

2023年2月17日，經本公司第十屆董事會第十五次會議同意，本公司全資子公司寧滬投資公司將其持有的保理公司100%股權轉讓給江蘇交控和雲杉資本。2023年2月27日，本公司全資子公司寧滬投資公司、保理公司與江蘇交控、雲杉資本簽署了《股權轉讓協議》，根據國有資產管理部門備案後的評估結果，本次交易價格為人民幣34,600萬元，其中：江蘇交控80%標的股權的轉讓對價為人民幣27,680萬元；雲杉資本20%標的股權的轉讓對價為人民幣6,920萬元。2023年7月，廣州市地方金融監督管理局批覆同意辦理保理公司股東變更。截至報告日，寧滬投資公司已收到保理公司全部股權轉讓款人民幣34,600萬元，雙方完成交割，目前正在辦理工商變更手續。本次轉讓完成後，本公司不再持有保理公司的股權，不再將其納入本公司合併報表範圍。

## 財務報表附註

2023年6月30日止半年度

### 十三. 其他重要事項

#### 1. 分部報告

本集團擁有滬寧高速、寧常高速和鎮溧高速、廣靖高速和錫澄高速、錫宜高速和無錫環太湖公路、鎮丹高速、五峰山大橋、常宜高速、宜長高速、龍潭大橋、公路配套服務(包括高速公路服務區的加油、餐飲、零售業務)、房地產開發、電力銷售、廣告及其他共13個報告分部。本集團管理層定期審閱不同分部的財務信息以決定向其配置資源、評價業績。

##### (1) 報告分部的利潤或虧損及資產的信息

為了評價各個分部的業績及向其配置資源，本集團管理層會定期審閱歸屬於各分部資產、負債、收入、費用及經營成果，這些信息的編製基礎如下：

分部資產包括歸屬於各分部的所有的有形資產、無形資產、其他長期資產及應收款項等流動資產，但不包括遞延所得稅資產及其他未分配的總部資產。

分部經營成果是指各個分部產生的收入(包括對外交易收入及分部間的交易收入)，扣除各個分部發生的費用、歸屬於各分部的資產發生的折舊和攤銷及減值損失後的淨額。分部之間收入的轉移定價按照與其他對外交易相似的條款計算。本集團並沒有將財務費用，投資收益、公允價值變動損益、部分管理費用、部分營業外收入及所得稅費用分配給各分部。

## 財務報表附註

2023年6月30日止半年度

## 十三. 其他重要事項(續)

## 1. 分部報告(續)

## (1) 報告分部的利潤或虧損及資產的信息(續)

下述披露的本集團各個報告分部的信息是本集團管理層在計量報告分部利潤和資產時運用了下列數據，或者未運用下列數據但定期提供給本集團管理層的：

	滬寧高速		廣靖高速和滬嘉高速		甯宣高速和無錫蠡太湖公路		常宜高速		宜長高速	
	期末餘額/ 本期發生額	期初餘額/ 上年同期發生額	期末餘額/ 本期發生額	期初餘額/ 上年同期發生額	期末餘額/ 本期發生額	期初餘額/ 上年同期發生額	期末餘額/ 本期發生額	期初餘額/ 上年同期發生額	期末餘額/ 本期發生額	期初餘額/ 上年同期發生額
分部營業收入	2,587,561,515.16	1,901,136,511.47	428,290,778.80	302,268,027.43	293,529,522.24	220,023,528.20	62,422,260.18	50,362,037.58	64,826,188.79	67,761,084.64
營業成本	819,032,856.47	697,230,886.79	100,115,895.57	177,423,071.74	187,787,993.95	112,847,245.64	51,664,516.37	45,930,486.95	47,053,251.95	64,025,961.14
其中：公路經營權攤銷	343,558,570.66	221,567,172.38	45,247,938.46	32,820,095.19	94,106,183.38	64,825,058.12	44,415,889.15	38,859,220.73	35,295,736.87	53,802,408.76
油料及服務區零售商品成本	-	-	-	-	-	-	-	-	-	-
分部營業利潤	1,768,528,658.69	1,203,905,624.68	328,174,883.23	124,844,955.69	105,741,528.29	107,176,282.56	10,757,743.81	4,431,550.63	17,772,936.84	3,735,123.50
調節項目：										
減：税金及附加	9,315,221.45	6,844,091.44	1,541,846.80	1,088,164.90	1,056,706.28	792,084.70	224,720.14	181,303.34	233,374.28	243,939.90
銷售費用	-	-	-	-	-	-	-	-	-	-
管理費用	31,473,447.42	31,473,447.42	-	-	-	-	-	-	-	-
財務費用	-	-	-	-	-	-	-	-	-	-
加：其他收益	8,507,890.11	9,440,794.81	-	62,276.00	-	-	-	34,000.00	-	16,000.00
投資收益	-	-	-	-	-	-	-	-	-	-
公允價值變動損益	-	-	-	-	-	-	-	-	-	-
信用減值損失	-	-	-	-	-	-	-	-	-	-
資產減值損失	-	-	-	-	-	-	-	-	-	-
資產處置收益(損失)	-	-	-	-	-	29,346,100.00	-	-	-	-
營業利潤	1,736,247,879.93	1,175,028,880.63	326,633,036.43	123,819,066.79	104,684,822.01	135,730,297.86	10,533,023.67	4,284,247.29	17,539,562.56	3,507,183.60
營業外收入	-	-	-	-	-	-	-	-	-	-
營業外支出	-	-	-	-	-	-	-	-	-	-
利潤總額	1,736,247,879.93	1,175,028,880.63	326,633,036.43	123,819,066.79	104,684,822.01	135,730,297.86	10,533,023.67	4,284,247.29	17,539,562.56	3,507,183.60
所得稅	-	-	-	-	-	-	-	-	-	-
淨利潤	1,736,247,879.93	1,175,028,880.63	326,633,036.43	123,819,066.79	104,684,822.01	135,730,297.86	10,533,023.67	4,284,247.29	17,539,562.56	3,507,183.60
分部資產總額	7,363,914,940.52	7,959,302,297.51	646,336,370.55	734,412,265.37	1,314,088,060.71	1,467,784,060.20	3,603,820,139.74	3,650,602,587.96	3,717,850,651.82	3,758,692,967.05

## 財務報表附註

2023年6月30日止半年度

## 十三. 其他重要事項(續)

## 1. 分部報告(續)

## (1) 報告分部的利潤或虧損及資產的信息(續)

	寧常高速和滬溧高速		鎮丹高速		五峰山大橋		龍潭大橋		公路配套服務	
	期末餘額/ 本期發生額	期初餘額/ 上年同期發生額	期末餘額/ 本期發生額	期初餘額/ 上年同期發生額	期末餘額/ 本期發生額	期初餘額/ 上年同期發生額	期末餘額/ 本期發生額	期初餘額/ 上年同期發生額	期末餘額/ 本期發生額	期初餘額/ 上年同期發生額
分部營業收入	662,912,930.57	576,263,448.67	44,766,021.04	36,465,829.89	378,076,286.10	179,138,408.03	-	-	900,406,623.93	447,715,717.78
營業成本	227,251,943.36	239,071,926.29	35,468,758.43	27,671,309.56	136,789,514.45	98,521,691.80	-	-	892,236,576.39	507,196,431.13
其中：公路經營權攤銷	154,278,552.83	161,573,721.48	20,278,482.31	15,212,997.02	46,532,099.19	69,344,022.52	-	-	-	-
油品及服務區零售商品成本	-	-	-	-	-	-	-	-	730,382,066.86	362,459,208.51
分部營業利潤	435,660,987.21	337,191,522.38	9,297,262.61	8,794,520.33	241,286,771.65	80,616,716.23	0.00	0.00	8,170,047.54	(59,480,713.35)
調節項目：										
減：税金及附加	2,386,486.55	2,074,548.42	161,157.68	131,276.99	1,361,074.63	644,898.27	-	-	2,528,128.44	2,535,528.80
銷售費用	-	-	-	-	-	-	-	-	-	-
管理費用	-	-	-	-	-	-	-	-	-	-
財務費用	-	-	-	-	-	-	-	-	-	-
加：其他收益	2,104,878.01	1,970,339.75	-	-	-	-	-	-	-	-
投資收益	-	-	-	-	-	-	-	-	-	-
公允價值變動損益	-	-	-	-	-	-	-	-	-	-
信用減值損失	-	-	-	-	-	-	-	-	-	-
資產減值損失	-	-	-	-	-	-	-	-	-	-
資產處置收益(損失)	-	-	-	-	-	-	-	-	-	-
營業利潤	435,379,378.67	337,087,313.71	9,136,104.93	8,663,243.34	239,925,697.02	79,971,817.96	-	-	5,641,919.10	(62,016,242.15)
營業外收入	-	-	-	-	-	-	-	-	-	-
營業外支出	-	-	-	-	-	-	-	-	-	-
利潤總額	435,379,378.67	337,087,313.71	9,136,104.93	8,663,243.34	239,925,697.02	79,971,817.96	0.00	0.00	5,641,919.10	(62,016,242.15)
所得稅	-	-	-	-	-	-	-	-	-	-
淨利潤	435,379,378.67	337,087,313.71	9,136,104.93	8,663,243.34	239,925,697.02	79,971,817.96	-	-	5,641,919.10	(62,016,242.15)
分部資產總額	4,058,971,753.60	4,310,627,055.85	1,621,916,771.62	1,652,349,607.44	11,881,199,332.89	11,997,490,700.62	5,527,311,168.23	4,781,456,571.94	401,531,142.48	418,748,097.86

## 財務報表附註

2023年6月30日止半年度

## 十三. 其他重要事項(續)

## 1. 分部報告(續)

## (1) 報告分部的利潤或虧損及資產的信息(續)

	房地產開發		電力銷售		廣告及其他		不可分配項目及分部間合併抵銷		合計	
	期末餘額/ 本期發生額	期初餘額/ 上年同期發生額	期末餘額/ 本期發生額	期初餘額/ 上年同期發生額	期末餘額/ 本期發生額	期初餘額/ 上年同期發生額	期末餘額/ 本期發生額	期初餘額/ 上年同期發生額	期末餘額/ 本期發生額	期初餘額/ 上年同期發生額
分部營業收入	245,487,117.95	274,167,277.87	351,427,537.00	320,612,090.87	112,463,005.98	73,663,864.84	1,003,842,165.73	425,821,793.86	7,136,011,953.47	4,875,399,621.13
營業成本	168,806,371.56	203,395,286.20	171,257,113.09	158,537,917.77	85,355,320.38	37,689,458.62	1,003,842,165.73	425,821,793.86	3,926,662,277.70	2,795,363,467.49
其中：公路經營權攤銷	-	-	-	-	-	-	-	-	783,713,452.85	658,004,636.20
油料及服務區零售商品成本	-	-	-	-	-	-	-	-	730,382,066.86	362,459,208.51
分部營業利潤	76,680,746.39	70,771,991.67	180,170,423.91	162,074,173.10	27,107,685.60	35,974,406.22	-	-	3,209,349,675.77	2,080,036,153.64
調節項目：										
減：税金及附加	18,399,544.68	29,624,589.01	570,881.89	361,720.56	682,204.43	1,679,538.66	-	-	38,461,347.25	46,201,684.98
銷售費用	5,803,128.77	6,093,714.35	-	-	-	-	-	-	5,803,128.77	6,093,714.35
管理費用	-	-	-	-	-	-	78,153,948.57	71,550,545.78	109,627,395.99	103,023,993.20
財務費用	-	-	-	-	-	-	533,463,186.75	549,500,912.66	533,463,186.75	549,500,912.66
加：其他收益	65,202.49	90,893.29	-	-	-	-	1,128,423.39	214,300.60	11,806,394.00	11,828,604.45
投資收益	-	-	-	-	-	-	613,519,419.63	826,449,841.39	613,519,419.63	826,449,841.39
公允價值變動損益	-	-	-	-	-	-	75,602,122.87	35,105,006.37	75,602,122.87	35,105,006.37
信用減值損失	-	-	-	-	-	-	(8,941,646.00)	(5,820,267.59)	(8,941,646.00)	(5,820,267.59)
資產減值損失	-	-	-	-	-	-	-	-	-	-
資產處置收益(損失)	-	(8.74)	-	-	-	-	4,789,530.84	-	4,789,530.84	29,346,091.26
營業利潤	52,543,275.43	35,144,572.86	179,599,542.02	161,712,452.54	26,425,481.17	34,294,867.56	74,480,715.41	234,897,422.33	3,218,770,438.35	2,272,125,124.33
營業外收入	-	-	-	-	-	-	8,158,797.75	5,348,967.82	8,158,797.75	5,348,967.82
營業外支出	-	-	-	-	-	-	10,813,382.08	9,833,410.40	10,813,382.08	9,833,410.40
利潤總額	52,543,275.43	35,144,572.86	179,599,542.02	161,712,452.54	26,425,481.17	34,294,867.56	71,826,131.08	230,412,979.75	3,216,115,854.02	2,267,640,681.75
所得稅	-	-	-	-	-	-	628,491,894.66	447,454,541.12	628,491,894.66	447,454,541.12
淨利潤	52,543,275.43	35,144,572.86	179,599,542.02	161,712,452.54	26,425,481.17	34,294,867.56	(556,665,763.58)	(217,041,561.37)	2,587,623,959.36	1,820,186,140.63
分部資產總額	2,315,882,104.44	2,564,181,184.87	4,592,355,612.81	4,738,959,726.71	1,276,697,123.95	1,348,382,163.25	31,465,810,317.98	29,075,355,787.44	79,787,685,491.34	78,458,345,074.07

## (2) 地區信息

本集團的收入來源及非流動資產均位於江蘇省境內。

## (3) 主要客戶

本集團本期不存在對單一客戶的重大依賴。

## 財務報表附註

2023年6月30日止半年度

## 十四. 母公司財務報表主要項目註釋

## 1. 應收賬款

## (1) 按客戶類別分析如下：

客戶類別	2023年6月30日	2022年12月31日
關聯方	272,843,035.11	254,080,327.59
第三方	155,726,588.37	157,142,674.30
小計	428,569,623.48	411,223,001.89
減：壞賬準備	596,358.26	596,358.26
合計	427,973,265.22	410,626,643.63

## (2) 按賬齡分析如下：

賬齡	2023年6月30日	2022年12月31日
1年以內	426,008,639.49	403,619,682.90
1至2年	301,715.00	3,279,472.73
2至3年	2,259,268.99	4,323,846.26
小計	428,569,623.48	411,223,001.89
減：壞賬準備	596,358.26	596,358.26
合計	427,973,265.22	410,626,643.63

賬齡自應收賬款確認日起開始計算。

## (3) 按壞賬計提方法分類披露

類別	2023年6月30日				2022年12月31日					
	賬面餘額 金額	比例 (%)	壞賬準備 金額	計提比例 (%)	賬面價值	賬面餘額 金額	比例 (%)	壞賬準備 金額	計提比例 (%)	賬面價值
按組合計提壞賬準備	428,569,623.48	100	596,358.26	0.14	427,973,265.22	411,223,001.89	100	596,358.26	0.15	410,626,643.63

## 財務報表附註

2023年6月30日止半年度

## 十四. 母公司財務報表主要項目註釋(續)

## 1. 應收賬款(續)

## (4) 壞賬準備的變動情況

	2023年6月30日	2022年12月31日
期初餘額	596,358.26	129,013.48
本期計提	—	467,344.78
本期轉回	—	—
期末餘額	596,358.26	596,358.26

## (5) 按欠款方歸集的期末餘額前五名的應收賬款情況

本公司期末餘額前五名的應收賬款合計人民幣119,776,782.44元，佔應收賬款期末餘額合計數的27.95%，相應計提的壞賬準備期末餘額合計人民幣0元。

## (6) 因金融資產轉移而終止確認的應收賬款

本集團本期無因金融資產轉移而終止確認的應收賬款情況(2022年12月31日：無)。

## (7) 轉移應收賬款且繼續涉入形成的資產、負債金額

本集團本期無轉移應收賬款且繼續涉入形成的資產、負債(2022年12月31日：無)。



## 財務報表附註

2023年6月30日止半年度

## 十四. 母公司財務報表主要項目註釋(續)

## 2. 其他應收款

	註	2023年6月30日	2022年12月31日
應收股利	(1)	39,180,099.60	4,989,960.00
其他	(2)	5,477,400.26	5,693,024.50
合計		44,657,499.86	10,682,984.50

## (1) 應收股利

## 被投資單位

	2023年6月30日	2022年12月31日
揚子大橋有限公司	34,190,139.60	—
快鹿公司	4,989,960.00	4,989,960.00
合計	39,180,099.60	4,989,960.00

## (2) 其他

## (a) 按客戶類別分析如下：

客戶類別	2023年6月30日	2022年12月31日
關聯方	76,606.86	457,570.21
第三方	21,313,150.30	21,147,811.19
小計	21,389,757.16	21,605,381.40
減：壞賬準備	15,912,356.90	15,912,356.90
合計	5,477,400.26	5,693,024.50

## 財務報表附註

2023年6月30日止半年度

## 十四. 母公司財務報表主要項目註釋(續)

## 2. 其他應收款(續)

## (2) 其他(續)

## (b) 按賬齡分析如下：

賬齡	2023年6月30日	2022年12月31日
1年以內(含1年)	5,156,157.78	2,332,031.80
1至2年(含2年)	333,959.36	2,524,514.02
2至3年(含3年)	80,000.00	220,489.06
3年以上	15,819,640.02	16,528,346.52
小計	21,389,757.16	21,605,381.40
減：壞賬準備	15,912,356.90	15,912,356.90
合計	5,477,400.26	5,693,024.50

## (c) 按壞賬準備計提方法披露

種類	2023年6月30日				2022年12月31日					
	賬面餘額		壞賬準備		賬面價值	賬面餘額		壞賬準備		賬面價值
金額	比例	金額	計提比例	金額		比例	金額	計提比例		
		(%)		(%)		(%)		(%)		
按單項計										
提壞賬準備	15,812,140.02	73.92	15,812,140.02	100.00	-	15,812,140.02	73.19	15,812,140.02	100.00	-
按組合計										
提壞賬準備	5,577,617.14	26.08	100,216.88	1.80	5,477,400.26	5,793,241.38	26.81	100,216.88	1.73	5,693,024.50
合計	21,389,757.16	100.00	15,912,356.90	74.39	5,477,400.26	21,605,381.40	100.00	15,912,356.90	73.65	5,693,024.50

## 財務報表附註

2023年6月30日止半年度

## 十四. 母公司財務報表主要項目註釋(續)

## 2. 其他應收款(續)

## (2) 其他(續)

## (d) 壞賬準備的變動情況

壞賬準備	2023年6月30日				合計	2022年12月31日			合計
	第一階段	第二階段	第二階段	第一階段		第二階段	第三階段		
		整個存續期	整個存續期			整個存續期	整個存續期		
		預期信用損失	預期信用損失			預期信用損失	預期信用損失		
	未來12個月	一未發生信用	一已發生信用		未來12個月	一未發生信用	一已發生信用		
	預期信用損失	減值	減值		預期信用損失	減值	減值		
期初餘額	100,216.88	-	15,812,140.02	15,912,356.90	100,216.88	-	15,812,140.02	15,912,356.90	
轉入第二階段	-	-	-	-	-	-	-	-	
轉入第三階段	-	-	-	-	-	-	-	-	
轉回第二階段	-	-	-	-	-	-	-	-	
轉回第一階段	-	-	-	-	-	-	-	-	
本期計提	-	-	-	-	-	-	-	-	
本期轉回	-	-	-	-	-	-	-	-	
本期核銷	-	-	-	-	-	-	-	-	
期末餘額	100,216.88	-	15,812,140.02	15,912,356.90	100,216.88	-	15,812,140.02	15,912,356.90	

## (e) 按款項性質分類情況

款項性質	2023年6月30日	2022年12月31日
投資清算往來款	15,812,140.02	15,812,140.02
備用金	2,514,000.00	2,759,474.60
其他零星款項	3,063,617.14	3,033,766.78
小計	21,389,757.16	21,605,381.40
減：壞賬準備	15,912,356.90	15,912,356.90
合計	5,477,400.26	5,693,024.50

## 財務報表附註

2023年6月30日止半年度

## 十四. 母公司財務報表主要項目註釋(續)

## 2. 其他應收款(續)

## (2) 其他(續)

## (f) 按欠款方歸集的期末餘額前五名的其他應收款情況

單位名稱	款項的性質	期末餘額	賬齡	佔其他應收款期末 餘額合計數的比例 (%)	壞賬準備期末餘額
江蘇省宜興市公路管理處	投資清算往來款	15,812,140.02	3年以上	73.92	15,812,140.02
國網江蘇省電力有限公司蘇州供電公司	電費	146,337.55	1年以內	0.68	-
無錫華潤燃氣有限公司	天然氣押金	135,000.00	3年以上	0.63	-
常州迪諾芳茂山商業管理有限公司	水電費	53,730.50	1年以內	0.25	-
上海馳卓汽車服務有限公司	保證金	45,371.21	1年以內	0.21	-
合計		16,192,579.28		75.70	15,812,140.02

## 3. 長期股權投資

項目	2023年6月30日			2022年12月31日		
	賬面餘額	減值準備	賬面價值	賬面餘額	減值準備	賬面價值
對子公司投資	12,820,598,670.05	-	12,820,598,670.05	12,697,898,670.05	-	12,697,898,670.05
對聯營、合營企業投資	7,744,886,735.99	-	7,744,886,735.99	7,451,254,731.71	-	7,451,254,731.71
減：減值準備	-	-	-	-	-	-
合計	20,565,485,406.04	-	20,565,485,406.04	20,149,153,401.76	-	20,149,153,401.76

## 財務報表附註

2023年6月30日止半年度

### 十四. 母公司財務報表主要項目註釋(續)

#### 3. 長期股權投資(續)

##### (1) 對子公司投資

被投資單位	期初餘額	本期增加	本期減少	期末餘額	本期計提減值準備	減值準備期末餘額
廣靖錫澄公司	2,125,000,000.00	-	-	2,125,000,000.00	-	-
寧滬置業	500,000,000.00	-	-	500,000,000.00	-	-
寧滬投資	2,154,434,377.98	-	-	2,154,434,377.98	-	-
鎮丹公司	423,910,000.00	-	-	423,910,000.00	-	-
五峰山大橋公司	3,112,980,000.00	-	-	3,112,980,000.00	-	-
瀚威公司	374,499,800.00	-	-	374,499,800.00	-	-
龍潭大橋	1,827,260,000.00	110,000,000.00	-	1,937,260,000.00	-	-
寧滬國際	732,310.87	-	-	732,310.87	-	-
長江商能	100,000,000.00	-	-	100,000,000.00	-	-
揚子江管理	50,000,000.00	-	-	50,000,000.00	-	-
雲杉清能公司	2,029,082,181.20	12,700,000.00	-	2,041,782,181.20	-	-
合計	12,697,898,670.05	122,700,000.00	-	12,820,598,670.05	-	-

## 財務報表附註

2023年6月30日止半年度

## 十四. 母公司財務報表主要項目註釋(續)

## 3. 長期股權投資(續)

## (2) 對聯營、合營企業投資

投資單位	期初餘額	本期增減變動						減值準備 期末餘額	
		追加投資	減少投資	權益法下確認 的投資損益	其他綜合 收益調整	宣告發放 現金股利或利潤	計提減值準備		
聯營企業									
快鹿公司	29,006,148.31	-	-	128,799.20	-	-	-	29,134,947.51	-
紫金信託	2,096,153,026.49	-	-	25,757,162.99	-	-	-	2,121,910,189.48	-
蘇州高速管理	2,154,938,923.37	-	-	64,963,622.00	-	-	-	2,219,902,545.37	-
楊子大橋公司	2,194,739,782.25	-	-	183,954,000.00	22,487,569.28	(34,190,139.60)	-	2,366,991,211.93	-
集團財務公司	708,708,011.31	-	-	19,353,687.50	-	(12,500,000.00)	-	715,561,698.81	-
現代路橋公司	148,903,649.23	-	-	18,598,020.24	-	-	-	167,501,669.47	-
文化傳媒	77,626,203.86	-	-	3,061,205.71	-	-	-	80,687,409.57	-
聯網公司	29,994,283.94	-	-	1,378,205.44	-	-	-	31,372,489.38	-
悅鑫寧滬公司	11,184,702.95	-	-	639,871.52	-	-	-	11,824,574.47	-
合計	7,451,254,731.71	-	-	317,834,574.60	22,487,569.28	(46,690,139.60)	-	7,744,886,735.99	-

## 財務報表附註

2023年6月30日止半年度

## 十四. 母公司財務報表主要項目註釋(續)

## 4. 營業收入、營業成本

## (1) 營業收入、營業成本

項目	附註	本期發生額		上年同期發生額	
		營業收入	營業成本	營業收入	營業成本
主營業務		4,133,867,894.27	1,909,560,682.44	2,917,525,129.00	1,410,156,240.66
其他業務		45,769,544.41	-	40,174,811.63	-
合計		<u>4,179,637,438.68</u>	<u>1,909,560,682.44</u>	<u>2,957,699,940.63</u>	<u>1,410,156,240.66</u>

## (2) 合同產生的收入情況

合同分類	本期發生額	上年同期發生額
按商品轉讓的時間分類		
在某一時點確認收入	4,087,601,316.13	2,875,483,522.39
在某一時段內確認收入	45,769,544.41	40,174,811.63
合計	<u>4,133,370,860.54</u>	<u>2,915,658,334.02</u>

## 5. 投資收益

項目	本期發生額	上年同期發生額
權益法核算的長期股權投資收益	317,834,574.60	225,015,071.27
成本法核算的長期股權投資收益	-	-
其他權益工具投資在持有期間取得的股利收入	-	296,993,920.00
處置交易性金融資產取得的投資收益	27,908,963.55	83,002,877.00
貸款利息收入	31,466,249.12	36,439,483.26
合計	<u>377,209,787.27</u>	<u>641,451,351.53</u>

## 財務報表附註

2023年6月30日止半年度

## 十五. 補充資料

## 1. 當期非經常性損益明細表

項目	金額	說明
(1) 非流動資產處置損益	4,789,530.84	註1
(2) 計入當期損益的政府補助，但與公司正常經營業務密切相關，符合國家政策規定、按照一定標準定額或定量持續享受的政府補助除外	11,806,394.00	註1
(3) 除同公司正常經營業務相關的有效套期保值業務外，持有交易性金融資產、衍生金融資產、交易性金融負債、衍生金融負債產生的公允價值變動損益，以及處置交易性金融資產、衍生金融資產、交易性金融負債、衍生金融負債和其他債權投資取得的投資收益	145,489,738.00	註1
(4) 受託經營取得的託管費收入	25,071,566.88	註1
(5) 除上述各項之外的其他營業外收入和支出	(2,654,584.33)	註1
小計	184,502,645.39	
(6) 所得稅影響額	(46,125,661.35)	
(7) 少數股東權益影響額(稅後)	(4,644,088.12)	
合計	133,732,895.92	

註1： 上述各非經常性損益項目按稅前金額列示。

## 十六. 淨資產收益率及每股收益

本集團按照證監會頒佈的《公開發行證券公司信息披露編報規則第9號－淨資產收益率和每股收益的計算及披露》(2010年修訂)以及會計準則相關規定計算的淨資產收益率和每股收益如下：

報告期利潤	加權平均淨資產 收益率 (%)	基本 每股收益	稀釋每股收益
歸屬於公司普通股股東的淨利潤	7.47	0.4927	0.4927
扣除非經常性損益後歸屬於公司普通股股東的淨利潤	7.08	0.4661	0.4661