

香港交易及結算所有限公司及香港聯合交易所有限公司對本公告的內容概不負責，對其準確性或完整性亦不發表任何聲明，並明確表示，概不對因本公告全部或任何部分內容而產生或因倚賴該等內容而引致的任何損失承擔任何責任。



海通恆信國際融資租賃股份有限公司

Haitong Unitrust International Financial Leasing Co., Ltd.

(於中華人民共和國註冊成立的股份有限公司)

(股份代號：1905)

海外監管公告

本公告乃海通恆信國際融資租賃股份有限公司(「本公司」)根據香港聯合交易所有限公司證券上市規則第13.10B條而作出。

茲載列本公司在上海證券交易所網站(<http://www.sse.com.cn/>)刊登的海通恆信國際融資租賃股份有限公司2023年面向專業機構投資者公開發行公司債券(第三期)募集說明書，僅供參閱。

承董事會命
海通恆信國際融資租賃股份有限公司
董事長
丁學清

中國，上海
2023年10月19日

於本公告日期，本公司董事長兼執行董事為丁學清先生；執行董事為周劍麗女士；非執行董事為張信軍先生、哈爾曼女士、呂彤先生、吳淑琨先生及張少華先生；獨立非執行董事為姚峰先生、曾慶生先生、胡一威先生及嚴立新先生。



海通恒信国际融资租赁股份有限公司
HAITONG UNITRUST INTERNATIONAL FINANCIAL LEASING CO., LTD.

海通恒信国际融资租赁股份有限公司

(住所：上海市黄浦区中山南路 599 号)

海通恒信国际融资租赁股份有限公司 2023 年面向专业机构投资者公开发行公司债券 (第三期) 募集说明书

| | |
|-----------|---------------------|
| 注册金额 | 100 亿元 |
| 本期发行金额 | 不超过 10 亿元 (含 10 亿元) |
| 增信情况 | 无担保 |
| 发行人主体信用等级 | AAA |
| 债券信用等级 | AAA |
| 资信评级机构 | 上海新世纪资信评估投资服务有限公司 |

牵头主承销商、簿记管理人



海通证券股份有限公司
HAITONG SECURITIES CO., LTD.

(住所：上海市广东路 689 号)



联席主承销商、受托管理人

CMS 招商证券

(住所：深圳市福田区福田街道福华一路 111 号)

签署日期：二〇二三年10月19日

声明

发行人承诺将及时、公平地履行信息披露义务。

发行人及其全体董事、监事、高级管理人员或履行同等职责的人员承诺本募集说明书信息披露真实、准确、完整，不存在虚假记载、误导性陈述或重大遗漏。

主承销商已对本募集说明书进行了核查，确认不存在虚假记载、误导性陈述和重大遗漏，并对其真实性、准确性和完整性承担相应的法律责任。

中国证监会对公司债券发行的注册及上海证券交易所对公司债券发行出具的审核意见，不表明其对发行人的经营风险、偿债风险、诉讼风险以及公司债券的投资风险或收益等作出判断或者保证。凡欲认购本期债券的投资者，应当认真阅读募集说明书全文及有关的信息披露文件，对信息披露的真实性、准确性和完整性进行独立分析，并据以独立判断投资价值，自行承担与其有关的任何投资风险。

投资者认购或持有本次公司债券视作同意本募集说明书关于权利义务的约定，包括债券受托管理协议、债券持有人会议规则及债券募集说明书中其他有关发行人、债券持有人、债券受托管理人等主体权利义务的相关约定。

发行人承诺根据法律法规和本募集说明书约定履行义务，接受投资者监督。

重大事项提示

请投资者关注以下重大事项，并仔细阅读本募集说明书中“风险提示及说明”等有关章节。

一、与发行人相关的重大事项

（一）本期债券发行前，发行人最近一期末的净资产为196.28亿元；本期债券发行前，发行人最近三个会计年度实现的年均可分配利润为13.53亿元（2020-2022年度经审计的合并报表中归属于母公司所有者的净利润平均值）。

（二）2020 年度至 2022 年度及 2023 年 1-3 月，发行人经营活动现金流净额分别为-41.93 亿元、-37.59 亿元、-87.80 亿元和 7.49 亿元。2020 年度至 2022 年度，发行人经营活动现金流净额持续为负，主要是因为发行人把握融资租赁行业发展契机，不断扩展业务规模，资产和负债规模都快速增长。鉴于公司支付的租赁资产款项为一次性支付，而租金回笼将依据合同分期收回，所以经营活动现金流净额为负。预计未来几年发行人资产规模仍将保持一定的增长速度，用于支付购买租赁资产的款项仍将超过租金的回流，导致经营性现金流出大于流入。

（三）发行人 2020 年度至 2022 年度及 2023 年 1-3 月的利润总额分别为 14.88 亿元、19.32 亿元、20.56 亿元和 5.81 亿元，净利润分别为 11.16 亿元、14.13 亿元、15.33 亿元和 4.32 亿元。发行人主营业务收入主要来源于融资租赁业务板块，上述板块盈利能力与市场整体利率水平以及流动性状况紧密相关。未来随着行业竞争日趋激烈，以及央行货币政策出现变化，可能导致发行人主营业务盈利能力出现一定的波动风险。

（四）租赁行业属于资本密集型行业，发行人用于租赁设备购置等资本性支出的资金除部分来源于自有资金外，主要来源于银团借款、双边银行贷款及发行债券与债务工具，致使融资租赁行业的资产负债率水平普遍较高。2020 年末至 2022 年末及 2023 年 3 月末，发行人资产负债率分别为 85.34%、84.64%、84.88%和 84.53%。目前，发行人资产负债率较高，可能会影响发行人的资金筹措，进而影响公司持续发展。

（五）银行借款及发行债券为发行人主要的资金来源。近年来，由于业务经营的不断扩张，发行人的资产规模和负债规模也随之上升。2020 年末至 2022 年末及 2023 年 3 月末，发行人流动负债为 483.63 亿元、575.62 亿元、575.61 亿元和 571.79 亿元；非流动负债为 439.25 亿元、395.59 亿元、481.26 亿元和 501.10 亿元。发行人负债规模持续增加，可能引发一定偿债压力。

（六）2020 年末至 2022 年末及 2023 年 3 月末，发行人融资租赁业务应收款规模较大，长期应收款中融资租赁业务应收款分别为 408.84 亿元、427.92 亿元、549.50 亿元和 543.30 亿元；一年内到期的融资租赁业务应收款分别为 427.42 亿元、457.69 亿元、490.58 亿元和 488.60 亿元；两者合计占总资产比重分别为 77.33%、77.18%、83.53%和 81.31%。受宏观经济形势、行业政策以及技术更新的影响，如客户回款不能按计划实现，发行人存在融资租赁业务应收款无法按期收回的可能性。

（七）2023 年 3 月末，发行人受限资产为 234.07 亿元，主要为货币资金、融资租赁业务应收款及为借款抵押的固定资产。作为融资租赁企业，上述融资行为系发行人经营发展所需。截至报告期末，发行人受限资产占总资产比重为 18.44%。受限资产占总资产比重相对较大，可能会对公司未来的经营带来一定的影响。

（八）发行人与海通证券股份有限公司、海通恒信金融集团有限公司等关联方存在关联交易，可能会对发行人未来的经营带来一定的不确定性。

（九）截至 2023 年 3 月末，发行人的生息资产减值准备余额为 31.17 亿元，生息不良资产的拨备覆盖率 271.30%，拨备水平较为充足。由于发行人业务涉及的行业较多，如果宏观经济下行，可能对个别行业造成不利影响，出现承租人无力偿付全部或部分应收款，或承租人还款意愿出现明显恶化的情况。发行人多数关注类资产和不良资产虽已取得租赁资产的法定所有权或已完成财产保全工作，但若资产处置不及预期或债权追偿受阻等，可能产生发行人减值损失计提不足的风险，并给发行人的盈利水平带来一定波动。

（十）2020 年度至 2022 年度及 2023 年 1-3 月，发行人期间费用分别为 9.02 亿元、11.43 亿元、13.11 亿元和 3.69 亿元，由于公司业务不断拓展，公司员工

数量上升，造成职工薪酬上升。如果期间费用上升幅度超过盈利水平上升幅度，可能会给发行人未来的盈利水平带来一定的不确定性。

（十一）融资租赁业务应收款的利息部分由租赁成本和利率确定，而利率是以中国人民银行同期贷款利率为重要参考依据。若租赁期内中国人民银行同期贷款利率调整，则租金根据合同约定将相应调整。当中国人民银行同期贷款利率上升时，下一期融资租赁利率相应上升，下一期融资租赁业务应收款也上升，相反则下一期融资租赁业务应收款将相应减少。

（十二）公司获取的资金来源主要为银行借款及资本市场融资工具，若同期市场利率上升，可能造成公司的外部融资成本相应上升。公司将加强对国内外宏观经济形势、金融市场状况等影响利率的因素进行研究，提升融资利汇率管理水平，并通过发行债券等方式拓宽融资渠道。基准利率的调整将影响公司的融资成本，对公司的盈利造成一定影响。

（十三）公司租赁业务范围覆盖广泛，其中先进制造、城市公用、交通物流等为公司的核心行业板块。2020 年末至 2022 年末及 2023 年 3 月末，核心行业的生息资产余额占生息资产余额的比重分别高达 65.35%、60.77%、55.19%和 53.49%。鉴于行业发展受宏观环境、行业政策以及公司发展战略等多方面因素影响，业务集中度风险将给公司的持续运营带来一定的不确定性。

（十四）发行人进入新的行业之前，一般对于行业本身的风险、租赁物件是否适合以及相关的供应商资源进行论证，对于一些不熟悉的设备，原则上持谨慎态度，轻易不会导入。然而对于某些价值较高的设备，未来可能由于宏观经济的波动，或是科学技术的进步，导致设备价格波动，从而增加发行人在处置设备时未能收回本金的风险。

（十五）发行人融资租赁业务所对应的抵质押品较多，若发生某些突发事件导致需要通过抵质押品的行权来保证资金安全时，可能需要一定时间处置，存在一定的处置难度，抵押品行权将给发行人带来经济损失的风险。

（十六）截至本募集说明书签署日，发行人已经在上海证券交易所公开披露《海通恒信国际融资租赁股份有限公司2023年1月1日至6月30日止期间财务报表》，截至2023年6月30日，发行人合并口径总资产为1,287.99亿元，净资产为

194.63亿元，合并口径资产负债率为84.89%。2023年1-6月，发行人合并口径营业收入为44.34亿元，净利润为8.08亿元，归属于母公司所有者的净利润为8.06亿元。2023年1-6月，发行人的主要财务数据未发生重大不利变化。具体情况见上海证券交易所网站（<http://www.sse.com.cn>）。

二、与本期债券相关的重大事项

（一）在本期债券存续期内，国际、国内宏观经济环境的变化，国家经济政策的变动等因素会引起市场利率水平的变化。市场利率的波动将对本期债券的投资收益造成一定程度的影响。

（二）本期债券发行结束后，发行人将积极申请本期债券在上海证券交易所上市交易流通。由于本期债券具体交易流通的申请事宜需要在本期债券发行结束后进行，发行人将在本期债券发行结束后及时向上交所办理上市交易等事宜，但发行人无法保证本期债券上市交易的申请一定能够获得交易所的同意，亦无法保证本期债券会在债券二级市场有活跃的交易。如果交易所不同意本期债券上市交易的申请，或本期债券上市交易后在债券二级市场的交易不够活跃，投资者将可能面临流动性风险。

（三）本期债券为无担保债券。经上海新世纪资信评估投资服务有限公司综合评定，发行主体信用等级为 AAA，评级展望稳定，该级别反映了发行人偿还债务的能力极强，基本不受不利经济环境的影响，违约风险极低；本期债券信用等级为 AAA，该级别反映了本期债券的偿付安全性极强，基本不受不利经济环境的影响，违约风险极低。但在本期债券存续期内，若因发行人所处的宏观经济环境、经济政策、国内外相关行业市场和资本市场状况等不可控制的因素以及发行人自身风险因素发生变化，将可能会影响本期债券的本息按期兑付。

（四）债券持有人会议根据《债券持有人会议规则》审议通过的决议，对于所有债券持有人（包括所有出席会议、未出席会议、反对决议或放弃投票权的债券持有人，以及在相关决议通过后受让取得本期债券的持有人）均有同等约束力。本期债券存续期间，债券持有人会议在其职权范围内通过的任何有效决议的效力优先于包含债券受托管理人在内的其他任何主体就该有效决议内容做出的决议和主张。债券持有人认购、购买或以其他合法方式取得本期债券均

视作同意并接受本公司为本期债券制定的《债券受托管理人协议》、《债券持有人会议规则》等对本期债券各项权利义务的规定。

（五）偿债保障措施承诺

1、资信维持承诺

（1）发行人承诺，在本期债券存续期内，不发生如下情形：发行人发生一个自然年度内减资超过原注册资本 20%以上、分立、被责令停产停业的情形。

（2）发行人在债券存续期内，出现违反上述第（1）条约定的资信维持承诺情形的，发行人将及时采取措施以在半年内恢复承诺相关要求。

（3）当发行人发生违反资信维持承诺、发生或预计发生将影响偿债能力相关事项的，发行人将在 2 个交易日内告知受托管理人并履行信息披露义务。

（4）发行人违反资信维持承诺且未在上述第（2）条约定期限内恢复承诺的，持有人有权要求发行人按照救济措施的约定采取负面事项救济措施。

2、救济措施

（1）如发行人违反本章相关承诺要求且未能在资信维持承诺第（2）条约定期限恢复相关承诺要求或采取相关措施的，经持有本期债券 30%以上的持有人要求，发行人将于收到要求后的次日立即采取如下救济措施：按照下述“3、调研发行人”的约定配合持有人调研发行人。采取该救济措施后，债券持有人同意就违反承诺事项与发行人达成和解。

（2）持有人要求发行人实施救济措施的，发行人应当在 2 个交易日内告知受托管理人并履行信息披露义务，并及时披露救济措施的落实进展。

3、调研发行人

（1）发行人承诺，当发生以下情形时，债券受托管理人、单独或合计持有本期债券未偿还金额 30%以上持有人有权要求调研发行人，发行人应积极配合并提供与调研相关的必要信息。相关情形包括但不限于：发行人违反本募集说明书约定的资信维持承诺且未在资信维持承诺第（2）条约定的时间内

恢复承诺，持有人根据救济措施第（1）项要求调研的。

（2）当发行人发生约定的情形时，本期债券持有人可以通过以下途径或方式行使调研发行人的权利：

1）当发行人发生约定的情形，本期债券持有人可以要求调研发行人。持有人要求调研的，应当以书面形式通知债券受托管理人，说明调研发行人的原因、目的并提交拟参与调研的持有人名单及合计持有本期债券未偿还金额比例。

2）债券受托管理人于收到书面通知的次日发布相关公告，向全体持有人征询调研意向。如其他持有人有意参加调研的，需在 5 个交易日内反馈，参与调研的持有人原则上不超过 5 名。如拟参与本期调研持有人人数较多的，持有人应推举 1-5 名持有人代表参加¹。

3）债券受托管理人将于反馈期限截止且确定调研代表后 2 个交易日内通知发行人调研事项，并与发行人协商确定具体调研时间。

4）持有人、债券受托管理人可采取访谈、参观等方式了解发行人的生产经营情况和偿债能力。

5）调研结束后 2 个交易日内，受托管理人应该就调研发行人所获悉的相关信息及时告知本期债券全部持有人。

6）持有人、债券受托管理人对在调研中获取的有关商业秘密的信息应予以保密。

（3）发行人发生导致持有人有权调研事项的，承诺及时做好以下相关工作：

1）发行人发生导致持有人有权调研的事项时，应当在 2 个交易日内履行信息披露义务并告知债券受托管理人。

2）发行人应与本期债券持有人及债券受托管理人就调研事宜充分协商，至迟将于收到债券受托管理人调研通知后的 10 个交易日内落实调研安排（会

¹ 债券受托管理人应协助持有人推举持有人代表。如对推选代表有争议的，应通过持有人会议机制处理。

议事项除外)。

3) 发行人应指派至少一名熟悉生产经营情况的高级管理人员负责安排和接待调研。

4) 对于本期债券持有人要求调研的事项或查阅的相关资料，发行人应根据约定如实告知，并及时提供相应材料。

(六) 本期债券的主承销商和受托管理人及其关联方可以通过自主决策、在符合法律法规前提下认购本期债券。

(七) 本期债券发行于2023年度，债券名称确定为“海通恒信国际融资租赁股份有限公司2023年面向专业机构投资者公开发行公司债券（第三期）”，本期债券更名不改变原签订的与本期债券发行相关的法律文件和本期债券对应相关申请文件效力，原签订的相关法律文件和本期债券对应相关申请文件对更名后的公司债券继续具有法律效力。

目录

| | |
|----------------------------|-----------|
| 声明..... | 2 |
| 重大事项提示 | 3 |
| 目 录..... | 10 |
| 释义..... | 14 |
| 第一节 风险提示及说明 | 18 |
| 一、发行人的相关风险 | 18 |
| 二、与本期债券相关的投资风险 | 27 |
| 第二节 发行条款 | 29 |
| 一、本期债券的基本发行条款 | 29 |
| 二、本期债券的特殊发行条款 | 31 |
| 三、本期债券发行、登记结算及上市流通安排 | 32 |
| 四、认购人承诺 | 33 |
| 第三节 募集资金运用 | 34 |
| 一、本期发行公司债券募集资金规模 | 34 |
| 二、本期债券募集资金运用计划 | 34 |
| 三、募集资金的现金管理 | 34 |
| 四、本期债券募集资金专项账户管理安排 | 35 |
| 五、募集资金运用对财务状况的影响 | 35 |
| 六、发行人关于本期债券募集资金的承诺 | 36 |
| 七、前次发行公司债券的募集资金使用情况 | 36 |
| 第四节 发行人基本情况 | 38 |
| 一、发行人基本情况 | 38 |
| 二、发行人的历史沿革及重大资产重组情况 | 38 |
| 三、发行人的股权结构 | 41 |

| | |
|----------------------------|------------|
| 四、发行人的重要权益投资情况 | 44 |
| 五、发行人的治理结构情况 | 46 |
| 六、发行人的董事、监事、高级管理人员情况 | 64 |
| 七、发行人主营业务情况 | 70 |
| 八、其他与发行人主体相关的重要情况 | 114 |
| 第五节 发行人主要财务情况 | 115 |
| 一、发行人财务报告总体情况 | 115 |
| 二、发行人财务会计信息及主要财务指标 | 117 |
| 三、发行人财务状况分析 | 127 |
| 第六节 发行人信用状况 | 158 |
| 一、发行人及本期债券的信用评级情况 | 158 |
| 二、发行人其他信用情况 | 161 |
| 第七节 增信机制 | 167 |
| 第八节 税项 | 168 |
| 一、增值税 | 168 |
| 二、所得税 | 168 |
| 三、印花税 | 168 |
| 四、税项抵消 | 169 |
| 第九节 信息披露安排 | 170 |
| 一、发行人信息披露管理制度 | 170 |
| 二、本期债券存续期内定期信息披露安排 | 175 |
| 三、本期债券存续期内重大事项披露 | 175 |
| 四、本期债券还本付息信息披露 | 175 |
| 第十节 投资者保护机制 | 176 |
| 一、发行人偿债保障措施承诺 | 176 |
| 二、偿债资金来源 | 178 |
| 三、偿债应急保障方案 | 178 |

| | |
|------------------------------------|------------|
| 四、偿债保障措施 | 178 |
| 第十一节 违约事项及纠纷解决机制 | 181 |
| 一、违约情形及认定 | 181 |
| 二、违约责任及免除 | 181 |
| 三、争议解决方式 | 182 |
| 四、争议解决方式存在冲突时的解决方法 | 182 |
| 第十二节 债券持有人会议 | 183 |
| 一、债券持有人行使权利的形式 | 183 |
| 二、债券持有人会议规则的主要内容 | 183 |
| 第十三节 债券受托管理人 | 200 |
| 一、债券受托管理人聘任及《债券受托管理协议》签订情况 | 200 |
| 二、债券受托管理人与发行人的利害关系情况 | 201 |
| 三、债券受托管理协议主要内容 | 201 |
| 第十四节 本期债券发行的有关机构及利害关系 | 223 |
| 一、本期债券发行的有关机构 | 223 |
| 二、发行人与本期发行的有关机构、人员的利害关系 | 226 |
| 第十五节 发行人、中介机构及相关人员声明 | 228 |
| 发行人声明 | 229 |
| 发行人全体董事、监事、高级管理人员声明 | 230 |
| 主承销商声明 | 249 |
| 主承销商声明 | 250 |
| 发行人律师声明 | 252 |
| 承担审计业务的会计师事务所声明 | 253 |
| 德勤授权书 | 254 |
| 承担审计业务的会计师事务所声明 | 255 |
| 资信评级机构声明 | 256 |
| 第十六节 备查文件 | 258 |

| | |
|----------------------------|-----|
| 一、备查文件目录 | 258 |
| 二、备查文件查阅时间、地点、联系人及电话 | 258 |
| 三、信息披露事务负责人及联络人的信息 | 259 |

释义

在本募集说明书中，除非文意另有所指，下列词语具有如下含义：

| | | |
|-----------------|---|---|
| 发行人、本公司、公司、海通恒信 | 指 | 海通恒信国际融资租赁股份有限公司 |
| 本集团 | 指 | 海通恒信国际融资租赁股份有限公司及其附属公司 |
| 海通恒信（天津） | 指 | 海通恒信国际融资租赁（天津）有限公司，原名海通恒运国际租赁有限公司 |
| 海通恒运（上海） | 指 | 海通恒运融资租赁（上海）有限公司，原名为海通恒信融资租赁（上海）有限公司 |
| 上海泛圆 | 指 | 上海泛圆投资发展有限公司 |
| 海通恒信租赁（香港） | 指 | 海通恒信租赁（香港）有限公司 |
| 贵安恒信 | 指 | 贵安恒信融资租赁（上海）有限公司 |
| 海通恒信小微 | 指 | 海通恒信小微融资租赁（上海）有限公司，原名为贵安恒信融资租赁（上海）有限公司 |
| 海通国际控股 | 指 | 海通国际控股有限公司 |
| 海通恒信金融集团 | 指 | 海通恒信金融集团有限公司 |
| 海通开元投资 | 指 | 海通开元投资有限公司 |
| 海通创新证券投资 | 指 | 海通创新证券投资有限公司 |
| 海通证券 | 指 | 海通证券股份有限公司 |
| 公司债券 | 指 | 依照法定程序发行、约定在一定期限还本付息的有价证券 |
| 本次债券、本次公司债券 | 指 | 本次发行规模为人民币 100 亿元的海通恒信国际融资租赁股份有限公司 2022 年面向专业机构投资者公开发行公司债券 |
| 本次发行 | 指 | 本次债券的公开发行 |
| 本期债券、本期公司债券 | 指 | 海通恒信国际融资租赁股份有限公司 2023 年面向专业机构投资者公开发行公司债券（第三期） |
| 本期发行 | 指 | 本期债券的公开发行 |
| 证券登记机构 | 指 | 本期债券登记机构、中国证券登记结算有限责任公司上海分公司 |
| 募集说明书 | 指 | 发行人根据有关法律、法规为发行本期债券而制作的《海通恒信国际融资租赁股份有限公司 2023 年面向专业机构投资者公开发行公司债券（第三期）募集说明书》 |
| 法律意见书 | 指 | 《北京德恒律师事务所关于海通恒信国际融资租赁股份有限公司 2022 年面向专业机构投资者公开发行公司债券之法律意见书》 |
| 信用评级报告、信评报告 | 指 | 上海新世纪资信评估投资服务有限公司出具的《海通恒信国际融资租赁股份有限公司 |

| | | |
|-------------------------|---|--|
| | | 2023 年面向专业机构投资者公开发行公司债券（第三期）信用评级报告》 |
| 发行文件 | 指 | 在本次发行过程中必需的文件、材料或其他资料及其所有修改和补充文件（包括但不限于本募集说明书） |
| 簿记建档 | 指 | 指由发行人与簿记管理人确定本期债券的票面利率簿记建档区间，投资者直接向簿记管理人发出申购订单，簿记管理人负责记录申购订单，最终根据申购情况确定本期债券的最终发行利率的过程 |
| 《管理办法》 | 指 | 《公司债券发行与交易管理办法》 |
| 债券持有人、持有人 | 指 | 通过认购、交易、受让、继承、承继或其他合法方式取得并持有本期债券的专业机构投资者 |
| 《债券持有人会议规则》、持有人会议规则、本规则 | 指 | 《海通恒信国际融资租赁股份有限公司 2022 年面向专业机构投资者公开发行公司债券之债券持有人会议规则》 |
| 债券持有人会议 | 指 | 由全体债券持有人组成的议事机构，依据《债券持有人会议规则》规定的程序召集并召开，并对《债券持有人会议规则》规定的职权范围内的事项依法进行审议和表决。 |
| 《债券受托管理协议》、受托管理协议 | 指 | 《海通恒信国际融资租赁股份有限公司 2022 年面向专业机构投资者公开发行公司债券受托管理协议》 |
| 余额包销 | 指 | 本期公司债的主承销商按照《海通恒信国际融资租赁股份有限公司 2022 年面向专业机构投资者公开发行公司债券承销协议》的规定，在规定的发行日后，将未售出的本期债券全部自行购入 |
| 股东大会 | 指 | 海通恒信国际融资租赁股份有限公司股东大会 |
| 董事会 | 指 | 海通恒信国际融资租赁股份有限公司董事会 |
| 股东 | 指 | 海通恒信国际融资租赁股份有限公司股东 |
| 公司章程 | 指 | 海通恒信国际融资租赁股份有限公司章程 |
| 《公司法》 | 指 | 《中华人民共和国公司法》 |
| 《证券法》 | 指 | 《中华人民共和国证券法》 |
| 《民法典》 | 指 | 《中华人民共和国民法典》 |
| 德勤华永 | 指 | 德勤华永会计师事务所（特殊普通合伙） |
| 普华永道中天 | 指 | 普华永道中天会计师事务所（特殊普通合伙） |
| 发行人律师、德恒律所 | 指 | 北京德恒律师事务所 |
| 主承销商、牵头主承销商、簿记管理人、海通证券 | 指 | 海通证券股份有限公司 |

| | | |
|--------------------------|---|---|
| 主承销商、联席主承销商、债券受托管理人、招商证券 | 指 | 招商证券股份有限公司 |
| 上海新世纪、评级机构 | 指 | 上海新世纪资信评估投资服务有限公司 |
| 最近三年及一期、报告期 | 指 | 2020 年、2021 年、2022 年及 2023 年 1-3 月 |
| 最近三年及一期末、报告期各期末 | 指 | 2020 年末、2021 年末、2022 年末及 2023 年 3 月末 |
| 交易日 | 指 | 上海证券交易所的营业日 |
| 工作日 | 指 | 中华人民共和国的商业银行的对公营业日（不包括法定节假日） |
| 法定节假日 | 指 | 指中华人民共和国的法定及政府指定节假日和/或休息日（不包括香港特别行政区、澳门特别行政区和台湾省的法定节假日和/或休息日） |
| 中国证监会 | 指 | 中国证券监督管理委员会 |
| 中国银监会、银监会 | 指 | 原中国银行业监督管理委员会 |
| 中国银保监会、银保监会 | 指 | 中国银行保险监督管理委员会 |
| 财政部 | 指 | 中华人民共和国财政部 |
| 交易所 | 指 | 上海证券交易所 |
| 元、万元、亿元 | 指 | 如无特别说明，指人民币元、万元、亿元 |

公司相关词语释义：

| | | |
|-----------|---|--|
| 承租人 | 指 | 在租赁合同中，享有租赁财产使用权，并按约向对方支付租金的当事人 |
| 出租人 | 指 | 租赁物的所有人，将租赁物交付承租人使用、收益的人 |
| 售后回租 | 指 | 将自制或外购的资产出售，然后向买方租回使用 |
| 直接租赁 | 指 | 出租人用自有资金或在资金市场上筹措到的资金购进设备，直接出租给承租人的租赁，即购进租出 |
| 融资租赁业务应收款 | 指 | 应收融资租赁款和售后回租安排的应收款。发行人于 2019 年 1 月 1 日起采用《企业会计准则第 21 号——租赁》，该新规定会部分影响发行人于首次应用日期或之后订立的售后回租交易。根据会计准则的要求，对于部分售后回租交易业务，发行人将转让所得款项列示为售后回租安排的应收款 |
| 租赁业务收入 | 指 | 融资租赁业务收入和经营租赁业务收入。其中融资租赁业务收入包括融资租赁收入和售后回租安排的应收款利息收入 |
| 生息资产 | 指 | 融资租赁业务应收款、应收保理款和委托贷款及其他贷款。其中融资租赁业务应收款包括应收融资租赁款和售后回租安排的应收款。 |

注：本募集说明书中除特别说明外，所有数值保留 2 位小数，若出现总数与各分项数值之和尾数不符，均为四舍五入造成。

第一节 风险提示及说明

一、发行人的相关风险

（一）财务风险

1、资产负债率较高的风险

租赁行业属于资本密集型行业，发行人用于租赁设备购置等资本性支出的资金除部分来源于自有资金外，主要来源于银团借款、双边银行贷款及发行债券与债务工具，致使融资租赁行业的资产负债率水平普遍较高。2020 年末至 2022 年末及 2023 年 3 月末，发行人资产负债率分别为 85.34%、84.64%、84.88% 和 84.53%。目前，发行人资产负债率较高，可能会影响发行人的资金筹措，进而影响公司持续发展。

2、债务规模持续增加的风险

银行借款及发行债券为发行人主要的资金来源。近年来，由于业务经营的不断扩张，发行人的资产规模和负债规模也随之上升。2020 年末至 2022 年末及 2023 年 3 月末，发行人流动负债为 483.63 亿元、575.62 亿元、575.61 亿元和 571.79 亿元；非流动负债为 439.25 亿元、395.59 亿元、481.26 亿元和 501.10 亿元。发行人负债规模持续增加，可能引发一定偿债压力。

3、融资租赁业务应收款²无法按期收回的风险

2020 年末至 2022 年末及 2023 年 3 月末，发行人融资租赁业务应收款规模较大，长期应收款中融资租赁业务应收款分别为 408.84 亿元、427.92 亿元、549.50 亿元和 543.30 亿元；一年内到期的融资租赁业务应收款分别为 427.42 亿元、457.69 亿元、490.58 亿元和 488.60 亿元；两者合计占总资产比重分别为 77.33%、77.18%、83.53%和 81.31%。受宏观经济形势、行业政策以及技术更新的影响，如客户回款不能按计划实现，发行人存在融资租赁业务应收款无法按

²融资租赁业务应收款包括应收融资租赁款和售后回租安排的应收款。发行人于 2019 年 1 月 1 日起采用《企业会计准则第 21 号——租赁》，该新规定会部分影响发行人于首次应用日期或之后订立的售后回租交易。根据会计准则的要求，对于部分售后回租交易业务，发行人将转让所得款项列示为售后回租安排的应收款。

期收回的可能性。

4、经营活动现金流净额为负的风险

2020 年度至 2022 年度及 2023 年 1-3 月，发行人经营活动现金流净额分别为 -41.93 亿元、-37.59 亿元、-87.80 亿元和 7.49 亿元。2020 年度至 2022 年度，发行人经营活动现金流净额持续为负，主要是因为发行人把握融资租赁行业发展契机，不断扩展业务规模，资产和负债规模都快速增长。鉴于公司支付的租赁资产款项为一次性支付，而租金回笼将依据合同分期收回，所以经营活动现金流净额为负。预计未来几年发行人资产规模仍将保持一定的增长速度，用于支付购买租赁资产的款项仍将超过租金的回流，导致经营性现金流出大于流入。

5、主营业务盈利能力波动的风险

发行人 2020 年度至 2022 年度及 2023 年 1-3 月的利润总额分别为 14.88 亿元、19.32 亿元、20.56 亿元和 5.81 亿元，净利润分别为 11.16 亿元、14.13 亿元、15.33 亿元和 4.32 亿元。发行人主营业务收入主要来源于融资租赁业务板块，上述板块盈利能力与市场整体利率水平以及流动性状况紧密相关。未来随着行业竞争日趋激烈，以及央行货币政策出现变化，可能导致发行人主营业务盈利能力出现一定的波动风险。

6、流动性管理风险

发行人主营业务为融资租赁业务。在业务规模近年来快速增长的背景下，融资租赁业务对于发行人的流动性管理要求越来越高。融资租赁公司资金来源主要依靠银行借款等批发型融资，稳定性较差，抵御系统性风险的能力较弱，在传统头寸管理的基础上，面临期限错配可能引发的流动性风险。2020 年度至 2022 年度及 2023 年 1-3 月，发行人经营性活动现金流出金额分别为 631.25 亿元、709.68 亿元、804.82 亿元和 152.79 亿元，最近三年呈现稳步增长态势。同期发行人经营性活动现金流量净额分别为-41.93 亿元、-37.59 亿元、-87.80 亿元和 7.49 亿元，最近三年内均呈现负值。未来随着发行人的业务规模不断扩大，发行人的流动性管理能力将面临更大的挑战，可能对于发行人的经营状况构成一定的风险。

7、期限错配风险

2020 年末至 2022 年末及 2023 年 3 月末，发行人流动资产分别为 558.62 亿元、618.67 亿元、576.25 亿元和 609.01 亿元，同期流动负债分别为 483.63 亿元、575.62 亿元、575.61 亿元和 571.79 亿元。2020 年末至 2022 年末及 2023 年 3 月末，发行人非流动资产分别为 522.79 亿元、528.74 亿元、668.89 亿元和 660.15 亿元，同期非流动负债分别为 439.25 亿元、395.59 亿元、481.26 亿元和 501.10 亿元。发行人所处行业属于高杠杆行业，需要大量外部融资，发行人主要通过自有资金、银行贷款、直接融资等募集资金来运营业务，并以未来承租人缴纳的租金作为融资的偿还来源。目前发行人的融资期限以 1-3 年为主，发行人的融资租赁项目期限一般为 2-5 年，发行人的融入资金和融出资金存在一定程度的资金错配，如果发行人未来不能及时融资或者融资租赁业务不能及时回款，发行人面临一定程度的流动性风险。

8、关联交易风险

发行人与海通证券股份有限公司、海通恒信金融集团有限公司等关联方存在关联交易，可能会对发行人未来的经营带来一定的不确定性。

9、减值损失计提不足的风险

截至 2023 年 3 月末，发行人的生息资产减值准备余额为 31.17 亿元，生息不良资产的拨备覆盖率 271.30%，拨备水平较为充足。由于发行人业务涉及的行业较多，如果宏观经济下行，可能对个别行业造成不利影响，出现承租人无力偿付全部或部分应收款，或承租人还款意愿出现明显恶化的情况。发行人多数关注类资产和不良资产虽已取得租赁资产的法定所有权或已完成财产保全工作，但若资产处置不及预期或债权追偿受阻等，可能产生发行人减值损失计提不足的风险，并给发行人的盈利水平带来一定波动。

10、期间费用上升的风险

2020 年度至 2022 年度及 2023 年 1-3 月，发行人期间费用分别为 9.02 亿元、11.43 亿元、13.11 亿元和 3.69 亿元，由于公司业务不断拓展，公司员工数量上升，造成职工薪酬上升。如果期间费用上升幅度超过盈利水平上升幅度，可能会给发行人未来的盈利水平带来一定的不确定性。

11、受限资产占比较大的风险

2023 年 3 月末，发行人受限资产为 234.07 亿元，主要为货币资金、融资租赁业务应收款及为借款抵押的固定资产。作为融资租赁企业，上述融资行为系发行人经营发展所需。截至报告期末，发行人受限资产占总资产比重为 18.44%。受限资产占总资产比重相对较大，可能会对公司未来的经营带来一定的影响。

12、未分配利润占比较大的风险

2020 年末至 2022 年末及 2023 年 3 月末，发行人未分配利润分别为 32.59 亿元、38.86 亿元、46.23 亿元和 50.25 亿元，占股东权益的比重分别为 20.55%、22.06%、24.56%和 25.60%。发行人自 2019 年上市以来，综合考虑股东回报、实现稳健可持续发展等因素，保持较为稳定的分红比例。发行人未分配利润有所提高，若实施大比例分红可能对发行人的资产负债情况产生一定影响。

13、衍生品公允价值波动的风险

2020 年末至 2022 年末及 2023 年 3 月末，发行人衍生金融负债分别为 3.60 亿元、2.31 亿元、0.76 亿元和 0.15 亿元。发行人为降低汇率风险与利率风险，采用了人民币兑美元远期合约、利率互换合约以及交叉货币互换合约，对公司既有的外币负债从汇率、利率两个方面进行了积极管理，有效降低了外部环境变化导致公司资产及负债产生损失的可能性。汇率波动可能会使锁定外币负债汇率的衍生金融产品的公允价值发生变化，但同时汇率波动也会使外币负债产生反向的汇兑损益，综合公允价值变动及汇兑损益来看，汇率敞口已通过外汇远期衍生金融产品锁定。发行人采用套期会计，对于满足规定条件的套期，发行人将套期工具产生的利得或损失中属于套期有效的部分作为现金流量套期储备计入其他综合收益，属于套期无效的部分计入当期损益。

14、生息资产不良率可能升高的风险

2020 年末至 2022 年末及 2023 年 3 月末，发人生息资产不良率为 1.10%、1.07%、1.09%和 1.08%。在防范客户的信用风险方面，发行人遵循全面、审慎、有效、独立的原则，建立了贯穿于租前、租中、租后涉及整个业务流程的风控防范、监控、应对的一整套机制。当前宏观经济下行压力加大，承租人无法回款的风险增加。

（二）经营风险

1、融资租赁利率调整的风险

融资租赁业务应收款的利息部分由租赁成本和利率确定，而利率是以中国人民银行同期贷款利率为重要参考依据。若租赁期内中国人民银行同期贷款利率调整，则租金根据合同约定将相应调整。当中国人民银行同期贷款利率上升时，下一期融资租赁利率相应上升，下一期融资租赁业务应收款也上升，相反则下一期融资租赁业务应收款将相应减少。

2、融资成本波动风险

公司获取的资金来源主要为银行借款及资本市场融资工具，若同期市场利率上升，可能造成公司的外部融资成本相应上升。公司将加强对国内外宏观经济形势、金融市场状况等影响利率的因素进行研究，提升融资利率管理水平，并通过发行债券等方式拓宽融资渠道。基准利率的调整将影响公司的融资成本，对公司的盈利造成一定影响。

3、承租人无法按计划履约的风险

公司的主营业务收入主要来源于承租人偿付的融资租赁业务收入。若承租人逾期支付租金，将导致公司无法按计划收回融资租赁业务应收款，对公司的正常运营及投资构成一定不确定性，进而影响公司盈利。

4、新业务开拓风险

发行人主要从事融资租赁、经营租赁和咨询服务。在新业务开拓过程中，由于与原有业务有一定差别，具有一定挑战性，因此开拓进程及成效尚待进一步观察。

5、租赁行业风险

租赁行业风险指国内外宏观经济环境变动所造成的租赁项目所在的行业景气或不景气的波动风险。部分承租人所在行业容易受到行业周期波动的影响，从而影响其租赁偿还能力，导致某一行业总体违约率升高，使得租赁业出现系统性风险。

6、业务板块集中度的风险

公司租赁业务范围覆盖广泛，其中先进制造、城市公用、交通物流等为公

司的核心行业板块。2020 年末至 2022 年末及 2023 年 3 月末，核心行业的生息资产余额占生息资产余额的比重分别高达 65.35%、60.77%、55.19%和 53.49%。鉴于行业发展受宏观环境、行业政策以及公司发展战略等多方面因素影响，业务集中度风险将给公司的持续运营带来一定的不确定性。

7、宏观经济波动风险

发行人从事的融资租赁业务，与国家的经济整体发展情况，国内制造业企业的经营状况、盈利水平，有着密切的相关性，同时也受宏观经济周期波动性影响较大。当经济处于扩张期时，企业开工率上升，对于机械设备的采购需求增加，发行人的融资租赁业务规模上升；当经济处于低潮时期，企业开工率下降，对于机械设备的采购需求降低，发行人的融资租赁业务规模增速下降。因此宏观经济发展态势对于发行人的业务状况及盈利水平将构成一定的风险。

8、融资租赁设备价格波动风险

发行人进入新的行业之前，一般对于行业本身的风险、租赁物件是否适合以及相关的供应商资源进行论证，对于一些不熟悉的设备，原则上持谨慎态度，轻易不会导入。然而对于某些价值较高的设备，未来可能由于宏观经济的波动，或是科学技术的进步，导致设备价格波动，从而增加发行人在处置设备时未能收回本金的风险。

9、标的资产灭失风险

标的资产灭失的风险主要包括不可抗拒原因造成的资产损失，比如火灾、地震、水灾等自然灾害；以及人为因素造成的资产损失，比如承租人擅自拆装转移设备等。发行人通过在设备上贴上公司铭牌、安装 GPS 与设备手环并通过物联网技术进行远程监控、定期安排人员上门巡视回访等多种方式达到资产监控目的。未来若发生不可抗力原因或人为因素造成的发行人租赁设备重大损失，可能增加发行人经济损失的风险。

10、物权风险

融资租赁期间，租赁物所有权虽然归发行人所有，但是使用权归承租人所有，若承租人故意损害、转移租赁设备或进行重复抵押便会引发物权风险。国内已建立的司法体系对租赁公司的物权作出了明确规定和保护，但物权纠纷将

给发行人带来经济损失的风险。

11、下游行业不景气的风险

发行人融资租赁业务分布于先进制造、城市公用、交通物流等行业，在国内宏观经济形势下行，经济增长放缓的情况下，下游行业景气程度降低，存在产能过剩、需求不足等情况，下游行业出现不利波动，可能会对发行人的经营造成不利影响。

12、突发事件引发的经营风险

自成立以来，发行人经营情况较为稳定，未发生因较大突发事件影响其正常经营的情况，但未来发行人如遇公共事件等突发事件，发行人日常经营可能产生一定影响。

13、抵押品行权风险

发行人融资租赁业务所对应的抵质押品较多，若发生某些突发事件导致需要通过抵质押品的行权来保证资金安全时，可能需要一定时间处置，存在一定的处置难度，抵押品行权将给发行人带来经济损失的风险。

14、无实际控制人带来的经营风险

发行人控股股东为海通恒信金融集团有限公司。海通证券股份有限公司持有海通恒信金融集团有限公司 100%的股权。海通证券为上海市属国有金融机构，因股东持股较为分散，因此从股权结构方面，海通证券无实际控制人，导致发行人亦无实际控制人。海通证券无实际控制人对发行人的经营可能存在一定的影响。

15、业务转型风险

发行人以先进制造、城市公用、交通物流等行业设备融资租赁为主，租赁业务目前主要覆盖了 7 个行业，主要的租赁对象定位为国有企业及上市公司。

近年来，发行人业务重心逐步向专精特新、数字经济、绿色低碳等领域倾斜。随着相关业务的快速发展，发行人涉及的行业领域不断丰富，将对发行人经营战略、营运能力、风险管理能力及人员梯队建设提出更高要求，因而有可能发生业务转型风险。

16、逾期率可能上升的风险

受到国内外宏观经济环境影响，承租人经营情况下滑，出现资金紧张情况，从而融资租赁公司面临租赁资产发生逾期的可能性增加。发行人制定了严格的五级分类管理制度，并严格执行审慎的资产分类标准，以应对逾期率可能上升的风险。

（三）管理风险

1、租赁业务客户管理风险

发行人融资租赁业务需要向租赁客户提供资金，并在约定的日期收取租金及本金。发行人租赁业务客户群体广泛，涉及国有企业、民营企业及个人客户等，其信用等级、偿债能力、偿债意愿等存在差别。租赁客户的信用资质、盈利水平、资产状况对于发行人自身的经营状况及资产安全有着重要影响。若租赁客户出现违约，将给发行人的资产带来损失。发行人公司内部有专门的风险部门对于租赁客户的信用水平进行内部评估及风险控制。未来随着发行人的业务规模不断增长，发行人的租赁客户数量也将大幅上升，租赁客户从事的行业将更加丰富，这将对发行人的租赁客户管理能力提出了更高要求。未来发行人租赁业务客户管理能力若跟不上业务规模的快速增长，可能对其未来业务发展构成一定的风险。

2、操作风险

操作风险是指由于内部程序、人员、系统的不完善或失误，或外部事件造成直接或间接损失的风险。虽然发行人对各项管理操作制定了控制及风险管理措施，但任何的控制都可能因自身及外界环境的变化、当事者对某项事务的认知程度不够、制度执行人不严格执行现有制度等原因，导致失去或减小效力，形成人为的操作风险。发行人将通过不断修订相关公司制度和业务流程、改进和完善业务管理信息系统、加强员工培训和员工行为动态监测以及强化事后监督等途径，防控操作风险的发生。

3、法律风险

法律风险主要指由于法律、法规因素导致的、或者由于缺乏法律、法规支持而给发行人带来损失的可能性。由于融资租赁业务的普遍性和成熟性尚需提

高，法律法规仍有待完善和明确，因此法律风险在一定期限内仍是发行人面临的主要风险之一。发行人高度重视业务开展的法律合规性，为防范法律风险，公司指定相关部门负责法律合规风险排查和识别，通过研究学习相关法律法规，为租赁业务开展提供法律支持，负责租赁项目的风险审查，充分揭示其中可能存在的法律风险点并提出解决措施，处置和化解不良资产，并不断进行修改完善公司的业务合同文本，从而切实保障公司利益，最大程度降低法律风险。

（四）政策风险

1、货币政策风险

目前，发行人的融资资金主要来自于银行贷款和资本市场融资工具。未来随着货币政策变动，市场利率波动，影响发行人的融资成本，从而对发行人的盈利能力构成一定的影响。

2、税收政策风险

近年来政府出台了一系列优惠税收政策支持融资租赁行业发展，有效降低了融资租赁公司的税收负担。其中上海保税区对新引进融资租赁业务的企业进行补贴以及专项支持，以促进融资租赁业务的发展。税收优惠政策目前成为了融资租赁企业快速发展的有效推动力之一。未来，若相关税收支持政策出现转变，将可能对发行人的盈利水平构成不利影响。

3、行业政策风险

根据商务部 2018 年 5 月 14 日《商务部办公厅关于融资租赁公司、商业保理公司和典当行管理职责调整有关事宜的通知》之公告，自 2018 年 4 月 20 日起，商务部已将制定融资租赁公司、商业保理公司、典当行业务经营和监管规则职责划给中国银行保险监督管理委员会。行业政策的变化可能对发行人盈利水平造成一定的不利影响。

2020 年 6 月 9 日，中国银行保险监督管理委员会发布了《中国银保监会关于印发融资租赁公司监督管理暂行办法的通知》，为进一步加强融资租赁公司监督管理，规范经营行为，防范化解风险，促进融资租赁行业规范有序发展，根据有关法律法规和全国金融工作会议确定的职责分工，中国银保监会制定了《融资租赁公司监督管理暂行办法》。该办法中对于融资租赁公司的相关监管政策有

一定的变动，截至本募集说明书出具日，发行人满足该办法中的相关内容。

二、与本期债券相关的投资风险

（一）利率风险

在本期债券存续期内，国际、国内宏观经济环境的变化，国家经济政策的变动等因素会引起市场利率水平的变化。市场利率的波动将对本期债券的投资收益造成一定程度的影响。

（二）流动性风险

本期债券发行结束后，发行人将积极申请本期债券在上海证券交易所上市交易流通。由于本期债券具体交易流通的申请事宜需要在本期债券发行结束后进行，发行人将在本期债券发行结束后及时向上交所办理上市交易等事宜，但发行人无法保证本期债券上市交易的申请一定能够获得交易所的同意，亦无法保证本期债券会在债券二级市场有活跃的交易。如果交易所不同意本期债券上市交易的申请，或本期债券上市交易后在债券二级市场的交易不够活跃，投资者将可能面临流动性风险。

（三）偿付风险

公司目前经营情况和财务状况良好。在本期债券存续期内，宏观经济环境、资本市场状况、国家相关政策等外部因素以及公司本身的经营活动存在着一定的不确定性，这些因素的变化会影响到公司的运营状况、盈利能力和现金流量，上述因素可能导致发行人无法按期足额支付本期债券本息，进而使投资者面临一定的偿付风险。

（四）本期债券安排所特有的风险

发行人已根据实际情况拟定多项偿债保障措施，但是在本期债券存续期间，可能由于不可控的市场、政策、法律法规变化等因素导致目前拟定的偿债保障措施无法得到有效履行，进而影响本期债券持有人的利益。

（五）资信风险

发行人目前资信状况良好，能够按时偿付债务本息，且在报告期内与主要

客户发生业务往来时，未曾出现严重违约。在未来的业务经营过程中，发行人亦将秉承诚实信用原则，严格履行所签订的合同、协议或其他承诺。如果公司因客观原因而导致资信状况发生不利变化，则可能导致本期债券投资者面临公司的资信风险。

（六）评级风险

本期债券为无担保债券。经上海新世纪资信评估投资服务有限公司综合评定，发行主体信用等级为 AAA，评级展望稳定，该级别反映了发行人偿还债务的能力极强，基本不受不利经济环境的影响，违约风险极低；本期债券信用等级为 AAA，该级别反映了本期债券的偿付安全性极强，基本不受不利经济环境的影响，违约风险极低。但在本期债券存续期内，若因发行人所处的宏观经济环境、经济政策、国内外相关行业市场和资本市场状况等不可控制的因素以及发行人自身风险因素发生变化，将可能会影响本期债券的本息按期兑付。

（七）本期债券无担保发行的风险

本期债券采用无担保的形式发行，在债券存续期内，若因发行人自身的相关风险或受市场环境变化等不可控因素影响，则可能影响本期债券本息的按期足额偿付。

第二节 发行条款

一、本期债券的基本发行条款

（一）发行人全称：海通恒信国际融资租赁股份有限公司。

（二）债券全称：海通恒信国际融资租赁股份有限公司 2023 年面向专业机构投资者公开发行公司债券（第三期）

（三）注册文件：发行人已于 2022 年 9 月 14 日获得中国证券监督管理委员会出具的《关于同意海通恒信国际融资租赁股份有限公司向专业投资者公开发行公司债券注册的批复》（证监许可〔2022〕2115 号），注册规模为不超过 100 亿元。

（四）发行金额：本期债券发行金额为不超过人民币 10 亿元（含 10 亿元）。

（五）债券期限：本期债券期限为 4 年期，第 2 个计息年度付息日设发行人调整票面利率选择权和投资者回售选择权。本期债券设置投资者回售选择权，债券持有人有权在本期债券存续期的第 2 年末将其持有的全部或部分本期债券回售给发行人。回售选择权具体约定情况详见本节“二、本期债券的特殊发行条款（二）”。

（六）票面金额及发行价格：本期债券票面金额为 100 元，按面值平价发行。

（七）债券利率及其确定方式：本期债券为固定利率债券，债券票面利率将根据网下询价簿记结果，由发行人与主承销商协商确定。

（八）发行对象：本期债券面向专业机构投资者公开发行。

（九）发行方式：本期债券发行方式为簿记建档发行。

（十）承销方式：本期债券由主承销商采取余额包销的方式承销。

（十一）起息日期：本期债券的起息日为 2023 年 10 月 24 日。

（十二）付息方式：本期债券采用单利按年计息，付息频率为按年付息。

（十三）利息登记日：本期公司债券利息登记日为每年付息日的前 1 个交

易日，在该登记日当日收市后登记在册的本期公司债券持有人均有权获得上一计息年度的债券利息（最后一期含本金）。

（十四）付息日期：本期债券付息日为 2024 年至 2027 年每年的 10 月 24 日。（如遇法定节假日和/或休息日，则顺延至其后的第 1 个交易日；顺延期间付息款项不另计利息）；若投资人行使回售选择权，则回售部分债券的付息日为 2024 年至 2025 年每年的 10 月 24 日（如遇法定节假日和/或休息日，则顺延至其后的第 1 个交易日；顺延期间付息款项不另计利息）。

（十五）兑付方式：本期债券的本息兑付将按照中国证券登记结算有限责任公司上海分公司的有关规定来统计债券持有人名单，本息支付方式及其他具体安排按照中国证券登记结算有限责任公司上海分公司的相关规定办理。

（十六）兑付金额：本期债券到期一次性偿还本金。

（十七）兑付登记日：本期债券兑付登记日为兑付日的前 1 个交易日，在兑付登记日当日收市后登记在册的本期债券持有人，均有权获得相应本金及利息。

（十八）本金兑付日期：本期债券的兑付日期为 2027 年 10 月 24 日。（如遇法定节假日或休息日，则顺延至其后的第 1 个交易日，顺延期间不另计利息）。若投资人行使回售选择权，则回售部分债券的兑付日为 2025 年 10 月 24 日（如遇法定节假日和/或休息日，则顺延至其后的第 1 个交易日；顺延期间付息款项不另计利息）。

（十九）偿付顺序：本期债券在破产清算时的清偿顺序等同于发行人普通债务。

（二十）增信措施：本期债券不设定增信措施。

（二十一）信用评级机构及信用评级结果：经上海新世纪资信评估投资服务有限公司综合评定，发行人主体信用等级为 AAA，评级展望为稳定，本期债券的信用等级为 AAA。

具体信用评级情况详见“第六节 发行人信用状况”。

（二十二）募集资金用途：本期债券募集资金扣除发行费用后，拟全部用

于置换发行人通过自有资金偿还的到期公司债券本金。具体募集资金用途详见“第三节募集资金运用”。

（二十三）质押式回购安排：本期公司债券发行结束后，认购人可按照有关主管机构的规定进行债券质押式回购。

二、本期债券的特殊发行条款

（一）票面利率调整选择权

1、发行人有权在本期债券存续期的第 2 年末调整本期债券后续计息期间的票面利率。

2、发行人决定行使票面利率调整选择权的，自票面利率调整生效日起，本期债券的票面利率按照以下方式确定：

调整后的票面利率以发行人发布的票面利率调整实施公告为准，且票面利率的调整方向和幅度不限。

3、发行人承诺不晚于票面利率调整实施日前的 1 个交易日披露关于是否调整本期债券票面利率以及调整幅度（如有）的公告。

4、发行人决定不行使票面利率调整选择权的，则本期债券的票面利率在发行人行使下次票面利率调整选择权前继续保持不变。

（二）投资者回售选择权

1、债券持有人有权在本期债券存续期的第 2 年末将其持有的全部或部分本期债券回售给发行人。

2、为确保投资者回售选择权的顺利实现，发行人承诺履行如下义务：

（1）发行人承诺将以适当方式提前了解本期债券持有人的回售意愿及回售规模，提前测算并积极筹备回售资金。

（2）发行人承诺将按照规定及约定及时披露回售实施及其提示性公告、回售结果公告、转售结果公告等，确保投资者充分知悉相关安排。

（3）发行人承诺回售登记期原则上不少于 3 个交易日。

（4）回售实施过程中如发生可能需要变更回售流程的重大事项，发行人承诺及时与投资者、交易场所、登记结算机构等积极沟通协调并及时披露变更公

告，确保相关变更不会影响投资者的实质权利，且变更后的流程不违反相关规定。

（5）发行人承诺按照交易场所、登记结算机构的规定及相关约定及时启动债券回售流程，在各流程节点及时提交相关申请，及时划付款项。

（6）如本期债券持有人全部选择回售的，发行人承诺在回售资金划付完毕且转售期届满（如有）后，及时办理未转售债券的注销等手续。

3、为确保回售选择权的顺利实施，本期债券持有人承诺履行如下义务：

（1）本期债券持有人承诺于发行人披露的回售登记期内按时进行回售申报或撤销，且申报或撤销行为还应当同时符合本期债券交易场所、登记结算机构的相关规定。若债券持有人未按要求及时申报的，视为同意放弃行使本次回售选择权并继续持有本期债券。发行人与债券持有人另有约定的，从其约定。

（2）发行人按约定完成回售后，本期债券持有人承诺将积极配合发行人完成债券注销、摘牌等相关工作。

4、为确保回售顺利实施和保障投资者合法权益，发行人可以在本次回售实施过程中决定延长已披露的回售登记期，或者新增回售登记期。

发行人承诺将于原有回售登记期终止日前 3 个交易日，或者新增回售登记期起始日前 3 个交易日及时披露延长或者新增回售登记期的公告，并于变更后的回售登记期结束日前至少另行发布一次回售实施提示性公告。新增的回售登记期间至少为 1 个交易日。

如本期债券持有人认为需要在本次回售实施过程中延长或新增回售登记期的，可以与发行人沟通协商。发行人同意的，根据前款约定及时披露相关公告。

三、本期债券发行、登记结算及上市流通安排

（一）本期债券发行时间安排

- 1、发行公告日：2023 年 10 月 19 日。
- 2、发行首日：2023 年 10 月 23 日。
- 3、发行期限：2023 年 10 月 23 日至 2023 年 10 月 24 日。

（二）登记结算安排

本期公司债券以实名记账方式发行，在中国证券登记结算有限责任公司上海分公司进行登记存管。中国证券登记结算有限责任公司上海分公司为本期公司债券的法定债权登记人，并按照规则要求开展相关登记结算安排。

（三）本期债券上市安排

1、上市交易流通场所：上海证券交易所。

2、发行结束后，本公司将尽快向上海证券交易所提出关于本期债券上市交易的申请。具体上市时间将另行公告。

3、本期公司债券发行结束后，认购人可按照有关主管机构的规定进行公司债券的交易、质押。

（四）本期债券簿记建档、缴款等安排详见本期债券“发行公告”。

四、认购人承诺

购买本期债券的投资者（包括本期债券的初始购买人和二级市场的购买人，及以其他方式合法取得本期债券的人，下同）被视为作出以下承诺：

（一）接受本募集说明书对本期债券项下权利义务的所有规定并受其约束；

（二）本期债券的发行人依有关法律、法规的规定发生合法变更，在经有关主管部门批准后并依法就该等变更进行信息披露时，投资者同意并接受该等变更；

（三）本期债券发行结束后，发行人将申请本期债券在上交所上市交易，并由主承销商代为办理相关手续，投资者同意并接受这种安排。

第三节 募集资金运用

一、本期发行公司债券募集资金规模

根据《公司债券发行与交易管理办法》的相关规定，结合公司财务状况及未来资金需求，经公司2021年3月30日董事会会议审议通过，并经2021年5月15日股东大会批准，授权董事会并同意董事会转授权总经理对资金管理授权事项，同时经上海证券交易所审核同意并经中国证监会注册（证监许可〔2022〕2115号），本次债券注册拟公开发行不超过人民币100亿元（含100亿元）的公司债券。

经2022年11月25日董事会会议审议通过，并经2022年12月29日股东大会批准，对公司资金管理事项进行新一轮授权，经确认，对本期债券发行无实质影响。本期债券发行规模为不超过人民币10亿元（含10亿元）。

二、本期债券募集资金运用计划

本期债券募集资金拟全部用于置换发行人通过自有资金偿还的到期公司债券本金。因本期债券的发行时间及实际发行规模尚有一定不确定性，发行人将综合考虑本期债券发行时间及实际发行规模、募集资金的到账情况、相关债务本息偿付要求、公司债务结构调整计划等因素，本着有利于优化公司债务结构和节省财务费用的原则，未来可能调整置换发行人通过自有资金偿还的到期公司债券本金的具体金额及明细。

根据发行人的资金安排，本期债券拟置换的发行人通过自有资金偿还的公司债券明细如下：

单位：亿元

| 序号 | 债务类型 | 债券简称 | 到期日/ 行权日 | 债券余额 | 发行规模 | 募集资金拟置换金额 |
|----|------|----------|-------------|-------|-------|-----------|
| 1 | 公司债券 | 21 恒信 Y3 | 2023/9/10 | 5.30 | 5.30 | 5.30 |
| 2 | 公司债券 | 20 恒信 G2 | 2023/9/17 | 10.00 | 10.00 | 4.70 |
| 合计 | | - | - | - | - | 10.00 |

三、募集资金的现金管理

在不影响募集资金使用计划正常进行的情况下，发行人经公司董事会或者

内设有机构批准，可将暂时闲置的募集资金进行现金管理，投资于安全性高、流动性好的产品，如国债、政策性银行金融债、地方政府债、交易所债券逆回购等。

四、本期债券募集资金专项账户管理安排

发行人将按规定签订《募集资金及偿债专户存储三方监管协议》，并设立专项账户，用于募集资金款项的接收、存储及划转活动。发行人将严格按照募集说明书披露的资金投向，确保专款专用。

此外，根据《债券受托管理协议》，债券受托管理人将对本期债券募集资金的接收、存储、划转与本息偿付进行监督。在本期债券存续期内，债券受托管理人应当建立对发行人的定期跟踪机制，监督发行人对募集说明书所约定义务的执行情况，并在每年六月三十日前向市场公告上一年度的受托管理事务报告。

五、募集资金运用对财务状况的影响

本期债券发行完成后，将引起发行人资产负债结构的变化。假设发行人的资产负债结构在以下基础上发生变动：

- 1、相关财务数据模拟调整的基准日为 2023 年 3 月 31 日；
- 2、本期债券总额 10 亿元计入 2023 年 3 月 31 日未经审计的合并资产负债表；
- 3、不考虑融资过程中产生的所有由发行人承担的相关费用，本期债券募集资金全额为 10 亿元，全部用于置换发行人通过自有资金偿还的到期公司债券本金。

基于上述假设，本期债券发行对发行人合并报表财务结构的影响如下表：

本期债券发行对合并报表的影响

单位：万元

| 项目 | 截至 2023 年 3 月 31 日（合并报表口径） | | |
|-------------|----------------------------|----------------------|-------|
| | 历史数 | 模拟数 | 模拟变动额 |
| 流动资产合计 | 6,090,132.88 | 6,090,132.88 | - |
| 非流动资产合计 | 6,601,457.29 | 6,601,457.29 | - |
| 资产合计 | 12,691,590.17 | 12,691,590.17 | - |

| | | | |
|------------------|----------------------|----------------------|-------------------|
| 流动负债合计 | 5,717,863.92 | 5,670,863.92 | -47,000.00 |
| 非流动负债合计 | 5,010,957.24 | 5,110,957.24 | 100,000.00 |
| 负债合计 | 10,728,821.15 | 10,781,821.15 | 53,000.00 |
| 股东权益合计 | 1,962,769.02 | 1,909,769.02 | -53,000.00 |
| 负债和股东权益合计 | 12,691,590.17 | 12,691,590.17 | - |
| 资产负债率 | 84.53% | 84.95% | 0.42 |

六、发行人关于本期债券募集资金的承诺

发行人承诺本期债券的使用符合地方政府性债务管理的相关规定，不会新增地方政府债务，不用于偿还政府性债务或用于不产生经营性收入的公益性项目，地方政府对本期债券不承担任何偿债责任；募集资金仅用于募集说明书中披露的用途，不用于房地产开发，不直接或间接用于购置土地，不转借他人，不用于金融产品及其他金融类投资用途，不用于弥补亏损和非生产性支出；募集资金不被控股股东、实际控制人及其关联方违规占用。

发行人承诺，如在存续期间变更募集资金用途，将及时披露有关信息。

七、前次发行公司债券的募集资金使用情况

经上海证券交易所审核同意并经中国证监会注册及签发“证监许可〔2022〕2130号”文，发行人获准向专业机构投资者公开发行面值总额不超过人民币 40 亿元（含 40 亿元）的可续期公司债券。发行人于该批文下累计发行可续期公司债券规模达 25 亿元，剩余批文额度 15 亿元。

2023 年 8 月 17 日，发行人完成海通恒信国际融资租赁股份有限公司 2023 年面向专业机构投资者公开发行可续期公司债券（第二期）的发行工作，发行规模达 10 亿元，募集资金使用情况如下：

单位：亿元

| 序号 | 债券简称 | 起息日期 | 到期日期/ 行权日期 | 债券余额 | 实际用途 | 是否与募集说明书约定的 募集资金用途保持一致 |
|----|----------|------------|---------------|-------|-----------------------------|---------------------------|
| 1 | 23 恒信 Y2 | 2023/08/17 | 2025/08/17 | 10.00 | 全部用于置换发行人通过自有资金偿还的到期公司债券本金。 | 是 |

发行人使用上述公司债券募集资金均严格履行内部相关审批程序，专项账户运作情况正常，截至本募集说明书出具日，发行人募集资金使用和专项账户运作情况正常，目前发行人募集资金使用均与募集说明书一致，不存在违规使

用资金的情况。

第四节 发行人基本情况

一、发行人基本情况

| | |
|--------------------|--|
| 注册名称 | 海通恒信国际融资租赁股份有限公司 |
| 法定代表人 | 丁学清 |
| 注册资本 | 823,530.00万元人民币 |
| 实缴资本 | 823,530.00万元人民币 |
| 设立（工商注册）日期 | 2004年7月9日 |
| 统一社会信用代码 | 91310000764705772U |
| 住所（注册地） | 上海市黄浦区中山南路599号 |
| 邮政编码 | 200010 |
| 所属行业 | 金融业—货币金融服务 |
| 经营范围 | 融资租赁业务；租赁业务；向国内外购买租赁财产；租赁财产的残值处理及维修；租赁交易咨询和担保；兼营与主营业务有关的商业保理业务【依法须经批准的项目，经相关部门批准后方可开展经营活动】 |
| 电话及传真号码 | 021-61355398 / 021-61355380 |
| 信息披露事务负责人及其职位与联系方式 | 傅达，副总经理兼董事会秘书、首席风险官、联席公司秘书； 联系方式：021-61355388 |

二、发行人的历史沿革及重大资产重组情况

（一）发行人设立情况

发行人的前身是松山日新投资咨询（上海）有限公司，于 2004 年 7 月 9 日经上海市卢湾区人民政府卢府外经（2004）79 号文批准，由株式会社ニッシン（一家日本企业，后更名为 NIS グループ株式会社）在中国全资成立。

（二）发行人历史沿革

| 发行人历史沿革信息 | | | |
|-----------|--------|------|--|
| 序号 | 发生时间 | 事件类型 | 基本情况 |
| 1 | 2004-7 | 设立 | 发行人系经上海市卢湾区人民政府卢府外经（2004）79 号文批准，由株式会社ニッシン（一家日本企业，后更名为 NIS グループ株式会社）在中国全资成立。 |

| | | | |
|----|---------|----|---|
| 2 | 2004-11 | 其他 | 经上海市卢湾区人民政府卢府外经（2004）150 号文批准，发行人更名为松山日新投资管理（上海）有限公司。 |
| 3 | 2004-11 | 增资 | 经上海市外国投资工作委员会沪外资委批字（2004）第 1992 号文批准，发行人增加注册资本至 1,000 万美元。 |
| 4 | 2005-8 | 其他 | 经中华人民共和国商务部商资批[2005]1884 号文批准，发行人更名为松山日新租赁（上海）有限公司，经营范围变更。 |
| 5 | 2005-11 | 增资 | 经中华人民共和国商务部商资批[2005]2708 号文批准，发行人增加注册资本至 2,000 万美元。 |
| 6 | 2006-8 | 其他 | 经国家工商行政管理总局（国）名称变核外字[2006]第 12 号通知核准，发行人更名为“日新租赁（中国）有限公司”。 |
| 7 | 2006-10 | 增资 | 经中华人民共和国商务部商资批[2006]2021 号文批准，发行人增加注册资本至 5,000 万美元，2007 年 2 月又经中华人民共和国商务部商资批[2007]278 号文批准，增加注册资本至 1 亿美元。 |
| 8 | 2008-1 | 增资 | 经商务部商资批[2008]137 号文批准，发行人股东由 NIS グループ株式会社变更为 PLOVER ENTERPRISES LIMITED 有限公司（一家香港公司，后更名为日新租赁（香港）有限公司、恒信租赁（香港）有限公司、恒信金融集团有限公司、海通恒信金融集团有限公司），同时由该新股东向发行人增加注册资本至 20,250 万美元。 |
| 9 | 2009-4 | 其他 | 经国家工商行政管理总局（国）名称变核外字[2009]第 48 号文核准，发行人更名为“恒信金融租赁有限公司”。 |
| 10 | 2014-1 | 其他 | 海通证券股份有限公司正式发布公告，下属全资子公司海通国际控股有限公司完成买卖股份交割手续，收购发行人母公司恒信金融集团有限公司 100% 的股份，发行人成为海通国际控股的下属全资子公司。 |
| 11 | 2014-5 | 其他 | 经上海市商务委员会沪商外资批[2014]1542 号文批准，发行人经营范围变更。 |
| 12 | 2014-8 | 其他 | 经上海市工商行政管理局名称变核外字[2014]62 号文核准，发行人更名为“海通恒信国际租赁有限公司”。 |
| 13 | 2014-9 | 增资 | 经上海市商务委员会沪商外资批[2014]3120 号文批准，发行人增加注册资本至 52,300 万美元。 |
| 14 | 2016-11 | 增资 | 根据《海通恒信国际租赁有限公司第三届董事会第三十四次会议决议》，发行人增加注册资本（实收资本）28,000 万美元，以人民币现金的方式出资，新增注册资本由新股东海通开元投资有限公司（以下简称“海通开元投资”）认缴，占增资后注 |

| | | | |
|----|--------|-------|---|
| | | | 册资本的 34.9%。经上海市黄浦区人民政府备案同意，发行人增加注册资本至 80,300 万美元。2017 年 4 月 1 日，发行人完成注册资本变更相关的工商登记信息变更手续。 |
| 15 | 2017-5 | 改制、增资 | 根据《海通恒信国际租赁股份有限公司创立大会暨 2017 年第一次临时股东大会决议》，发行人改制成为股份有限公司，并更名为“海通恒信国际租赁股份有限公司”，股份总额 7,000,000,000 股。公司名称变更为“海通恒信国际租赁股份有限公司”，经上海市黄浦区人民政府备案同意（沪黄外资备 201700518 号），注册资本增至 700,000 万元人民币，企业类型变更为股份制公司。 |
| 16 | 2019-6 | 增资 | 发行人在香港联交所主板上市，本次全球发售的发售股份数目为 1,235,300,000 股 H 股，每股发售价为 1.88 港元，公司股份代码为 01905，发行完成后，公司注册资本增至 823,530.00 万元人民币。 |
| 17 | 2020-7 | 其他 | 经公司临时股东大会投票表决通过，公司中文名称变更为“海通恒信国际融资租赁股份有限公司”，英文名称变更为“Haitong Unitrust International Financial Leasing Co.,Ltd.”，注册地址变更为“中国上海市黄浦区中山南路 599 号”。 |
| 18 | 2021-2 | 其他 | 海通开元投资与海通创新证券投资有限公司签订股份划转协议。海通开元投资将其持有海通恒信的全部股份（即 2,440,846,824 股内资股，占海通恒信已发行股本的 29.64%）划转至海通创新证券投资，每股划转价格为人民币 1.72 元。 |
| 19 | 2021-3 | 其他 | 海通开元投资与海通创新证券投资已办理完成划转发行人的股份过户手续，本次股份划转已完成。完成上述股份划转后，海通开元投资不再持有发行人任何股权，而海通创新证券投资将持有发行人 2,440,846,824 股内资股，占发行人已发行股本的 29.64%。海通开元投资与海通创新证券投资均为海通恒信最终控股股东海通证券股份有限公司的全资附属公司。 |

发行人于 2019 年 6 月 3 日在香港联交所主板上市，股票代码为 1905.HK。

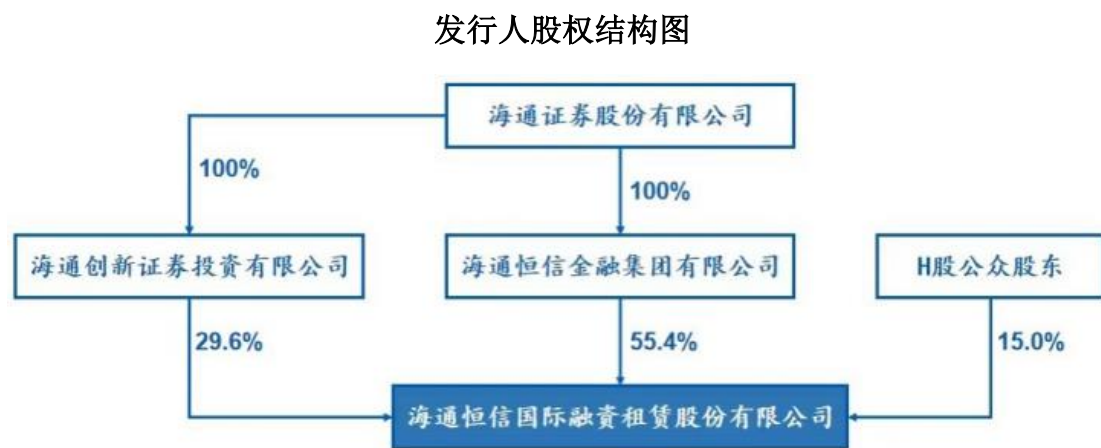
（三）重大资产重组情况

报告期内，发行人未发生导致公司主营业务和经营性资产实质变更的重大资产购买、出售、置换情形。

三、发行人的股权结构

（一）股权结构

截至本募集说明书出具日，发行人股权结构图如下：



（二）控股股东基本情况

发行人控股股东的具体情况如下：

1、控股股东及实际控制人简介

（1）海通恒信金融集团有限公司

发行人的控股股东为海通恒信金融集团有限公司，成立于 2007 年 11 月 27 日，发行股本为 41.46 亿港币，海通恒信金融集团有限公司业务为一般公司业务。海通恒信金融集团有限公司的全资股东为海通证券股份有限公司。

2013 年 9 月 25 日，海通证券股份有限公司全资子公司海通国际控股和 UT Capital Holdings 签订了一份股份买卖协议，海通国际控股依据该协议相关条款和条件向 UT Capital Holdings 收购 UT Capital Group Co., Limited（恒信金融集团有限公司）100%的股份。2014 年 1 月 15 日该项交易完成。交割后，恒信金融集团有限公司更名为海通恒信金融集团有限公司，并成为海通国际控股的一家全资子公司和海通证券股份有限公司的一家间接控制全资子公司。海通恒信金融集团有限公司已发行股数为 23.37 亿份普通股，所有已发行股本由海通国际控股有限公司持有。海通恒信金融集团有限公司是一家控股公司，截止本募集说明书签署之日，其拥有 1 家子公司，为海通恒信国际融资租赁股份有限公司。截至 2022 年末，海通恒信金融集团有限公司合并口径总资产 1,265.56 亿元、总

负债 1,074.28 亿元、净资产 191.28 亿元。2022 年度，海通恒信金融集团有限公司合并口径实现营业收入 87.71 亿元，净利润 15.20 亿元。

自海通证券股份有限公司收购海通恒信金融集团有限公司以来，海通恒信金融集团所持有的发行人股份增减变动的情况具体如下：

2014 年 9 月，海通恒信金融集团向海通恒信注资 3.20 亿美元，海通恒信注册资本由 2.03 亿美元增加至 5.23 亿美元，其中海通恒信金融集团持有海通恒信 100.0%的股权。

2016 年 12 月，海通证券的全资附属公司海通开元投资完成向海通恒信注资，海通恒信注册资本由 5.23 亿美元增加至 8.03 亿美元，其中海通恒信金融集团持有海通恒信 65.1%的股权。

2017 年 5 月，海通恒信改制成为股份有限公司，改制完成后的注册资本增至人民币 70 亿元，其中海通恒信金融集团持有海通恒信 65.1%的股权。

2019 年 6 月，海通恒信于 H 股上市，上市后的注册资本增至人民币 82.353 亿元，其中海通恒信金融集团持有海通恒信 55.4%的股权。

2021 年 12 月，海通证券召开董事会，审议通过受让海通国际控股有限公司持有的海通恒信金融集团 100%股权。股权转让协议于 2022 年 7 月 15 日签署完成。2023 年 8 月 17 日，海通国际控股有限公司已将海通恒信金融集团有限公司全部已发行股本转让给海通证券股份有限公司。截至本募集说明书签署日，海通恒信金融集团有限公司已由海通证券股份有限公司直接全资拥有，海通国际控股有限公司不再为海通恒信间接控股股东。

（2）海通证券股份有限公司

海通证券成立于 1988 年，成立时注册资本人民币 1,000 万元，注册地为上海，名称为上海海通证券公司，主要股东为交通银行上海分行。经营范围为主营经销和代理发行各类有价证券，兼营证券业务咨询，承办各类有价证券的代保管、过户、还本付息等业务，办理证券的代理投资业务及经中国人民银行批准的其他有关业务。

经中国人民银行《关于上海海通证券公司改制问题的批复》（银复[1994]5

号)的批准,1994年9月27日,上海海通证券公司改制成为海通证券有限公司,注册资本人民币100,000万元,经营范围变更为代理证券发行、还本付息业务;自营、代理证券买卖业务;办理证券的代保管和鉴证业务;接受委托代收证券本息和红利、办理证券的登记、过户和清算;证券投资咨询和投资基金业务;经中国人民银行批准经营的其它业务。2000年12月29日,海通证券有限公司完成增资扩股,公司资本金增至374,692.80万元。经中国证监会《关于海通证券有限公司整体变更为股份有限公司的批复》(证监机构字[2001]278号)的批准,2002年1月28日,海通证券有限公司整体变更为股份有限公司,海通证券有限公司变更为现名即海通证券股份有限公司,注册资本为人民币4,006,093,000元。经中国证监会《关于同意海通证券股份有限公司增资扩股的批复》(证监机构字[2002]329号)的批准,2002年11月1日,海通证券注册资本增加至8,734,438,870元人民币。2005年5月,海通证券获创新试点类证券公司。经中国证监会证监公司字[2007]90号文件批准,海通证券吸收合并都市股份,注册资本变更为3,389,272,910元,2007年7月31日,海通证券在上海证券交易所挂牌上市,实现A股主板上市。经中国证监会《关于核准海通证券股份有限公司非公开发行股票的通知》(证监发行字[2007]368号)文件核准,海通证券于2007年11月21日完成非公开发行股票,公司注册资本变更为4,113,910,590元。2012年4月27日,海通证券实现H股在香港联交所挂牌并开始上市交易,并在此后进行了增发。海通证券于2015年5月29日完成H股新增发行后,总股数增至11,501,700,000股,其中A股8,092,131,180股,H股3,409,568,820股,注册资本变更为11,501,700,000.00元,海通证券于2015年9月7日在上海市工商行政管理局完成了注册资本变更登记手续。其为上海证券交易所上市公司上海市都市农商社股份有限公司(以下简称“都市股份”)重大资产出售暨吸收合并海通证券后的存续公司。

海通证券于2020年8月5日完成A股非公开发行后,总股数由11,501,700,000股增至13,064,200,000股,注册资本变更为1,306,420.00万元,海通证券于2020年8月27日在上海市工商行政管理局完成了注册资本变更登记手续。本次A股非公开发行完成后,上海国盛(集团)有限公司及其子公司持有海通证券共计1,356,327,508股,占海通证券发行后总股本的10.3820%。

截至报告期末，海通证券的前十大股东情况如下：

截至报告期末海通证券前十大股东情况

| 排名 | 股东名称 | 持股数量（股） | 占总股本比例 | 股东性质 |
|----|-----------------|---------------|--------|------|
| 1 | 香港中央结算(代理人)有限公司 | 3,408,724,695 | 26.09% | 境外法人 |
| 2 | 上海国盛(集团)有限公司 | 862,489,059 | 6.60% | 国有法人 |
| 3 | 上海海烟投资管理有限公司 | 635,084,623 | 4.86% | 国有法人 |
| 4 | 光明食品(集团)有限公司 | 480,275,000 | 3.68% | 国有法人 |
| 5 | 上海电气控股集团有限公司 | 344,429,518 | 2.64% | 国家 |
| 6 | 申能(集团)有限公司 | 322,162,086 | 2.47% | 国有法人 |
| 7 | 中国证券金融股份有限公司 | 258,104,024 | 1.98% | 其他 |
| 8 | 上海国盛集团资产有限公司 | 238,382,008 | 1.82% | 国有法人 |
| 9 | 上海久事(集团)有限公司 | 235,247,280 | 1.80% | 国有法人 |
| 10 | 上海百联集团股份有限公司 | 214,471,652 | 1.64% | 国有法人 |
| | 合计 | 6,999,369,945 | 53.58% | |

注：海通证券的 H 股股东中，非登记股东的股份由香港中央结算（代理人）有限公司代为持有。

由于海通证券股东持股较为分散，发行人无实际控制人。

2、公司控股股东股权质押情况

截至报告期末，发行人的控股股东未有将发行人股权进行质押的情况，也不存在任何的股权争议情况。

（三）在集团内的定位以及集团支持情况

海通恒信是海通证券、海通恒信金融集团的融资租赁子公司，为众多大型、中小微企业提供设备融资租赁服务。在合法合规前提下，海通恒信在业务协同、融资、风险管理等方面获得集团的支持。

四、发行人的重要权益投资情况

（一）主要子公司情况

截至 2022 年末，发行人主要子公司 4 家，情况如下：

| 主要子公司具体情况 | | | | | | | | | |
|-----------|--------------------------------------|----------|------|-------|-------|-------|------|------|------------|
| 序号 | 企业名称 | 主要营业收入板块 | 持股比例 | 资产 | 负债 | 净资产 | 收入 | 净利润 | 单位：亿元 |
| | | | | | | | | | 是否存在重大增减变动 |
| 1 | 海通恒信租赁（香港）有限公司（合并） | 租赁业务 | 100% | 73.22 | 53.57 | 19.65 | 5.56 | 0.93 | 是 |
| 2 | 海通恒运融资租赁（上海）有限公司 | 租赁业务 | 100% | 25.77 | 10.11 | 15.66 | 2.85 | 0.06 | 是 |
| 3 | 海通恒信小微融资租赁（上海）有限公司 | 租赁业务 | 100% | 44.06 | 27.17 | 16.89 | 3.58 | 1.08 | 是 |
| 4 | 海通恒信国际融资租赁（天津）有限公司 ³ （合并） | 租赁业务 | 100% | 11.12 | 8.09 | 3.03 | 1.96 | 0.20 | 是 |

2022 年度，发行人子公司海通恒信租赁（香港）有限公司合并净利润较去年上升了 277.57%。

截至 2022 年末，发行人子公司海通恒运融资租赁（上海）有限公司负债较去年下降 43.20%。2022 年度，海通恒运融资租赁（上海）有限公司净利润较去年下降 94.80%。

截至 2022 年末，发行人子公司海通恒信小微融资租赁(上海)有限公司资产规模较去年上升 79.76%，负债规模较去年上升 212.35%。2022 年度，海通恒信小微融资租赁(上海)有限公司营业收入较去年上升 178.50%，净利润较去年上升 71.61%。

2022 年度，发行人子公司海通恒信国际融资租赁（天津）有限公司合并营业收入较去年上升 291.68%，合并净利润较去年上升 437.05%。

报告期内，发行人不存在持股比例大于 50%但未纳入合并范围的持股公司，亦不存在持股比例小于 50%但纳入合并范围的子公司。

（二）主要参股公司、合营企业及联营企业情况

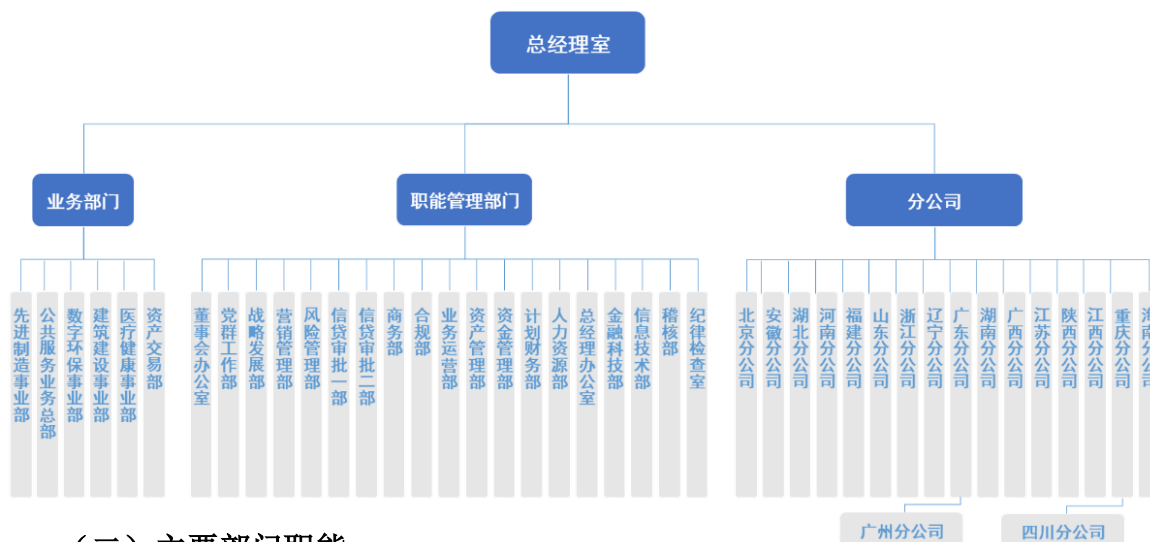
截至最近一年末，发行人不存在参股公司、合营企业和联营企业。

³ 2021 年 12 月 23 日，海通恒运国际租赁有限公司更名为海通恒信国际融资租赁（天津）有限公司。

五、发行人的治理结构情况

（一）组织结构

根据有关法律法规的规定，发行人建立了较完善的内部组织结构。截至报告期末，发行人组织结构如下图所示：



（二）主要部门职能

公司的内部架构主体为总经理室，其职能主要是负责公司战略决策、政策制定与修缮、日常运营事务管理等。总经理室下设有各职能部门以及各业务部门。

1、职能部门

公司职能部门目前下设：董事会办公室、党群工作部、战略发展部、营销管理部、风险管理部、信贷审批一部、信贷审批二部、商务部、合规部、业务运营部、资产管理部、资金管理部、计划财务部、人力资源部、总经理办公室、金融科技部、信息技术部、稽核部、纪律检查室。各主要部门的职责和业务范围如下：

（1）董事会办公室

根据公司发展战略，以董事会、监事会常设办事机构的形式开展相关会务组织、决议执行、投资者关系管理、信息披露等工作，并履行董事会、监事会闭会期间的日常职能，确保公司治理结构有效运行。

（2）党群工作部

根据公司党委工作安排以及上级党委的工作部署精神，管理公司各级党组织，开展党建工作，担负公司党的组织建设、思政宣传、保密及国家安全教育、以及企业文化建设、精神文明建设等具体工作，实现发挥各级组织作用、保障公司政令畅通、增强企业凝聚力等目标。

（3）战略发展部

按照董事会制定的公司战略发展要求，组织并参与拟订公司的发展战略及年度经营目标，了解和掌握行业最新动态，跟踪评估公司及各业务线经营发展情况和市场发展动态，及时了解、分析和解决业务发展中的问题，促进公司整体战略目标及业务指标的完成。

（4）营销管理部

根据公司战略发展要求，负责公司各业务单位营销政策的制定与实施，营销活动及费用的组织与管控，业务完成情况的考核及督导。公司下属经营网点的规划与实施，各分支机构业务推动及业务管理，内外部营销渠道的维护和拓展，确保公司各项业务指标的完成。

（5）风险管理部

根据公司发展战略，制定风险管理制度，分析、识别及监控资产结构性、系统性风险，统一组织租赁资产管理，从租前、租中、租后及内部控制四个维度对公司结构性、系统性信用风险进行管理。

（6）信贷审批一部

根据公司业务发展战略及服务于业务发展需要，基于信审专业化、产业化需要，制定相关产业信审制度，支持、引领业务发展；积极配合新行业、创新业务和产品的调研和开发；对租赁等融资性业务进行信审审批工作，控制信用风险，以确保资产质量及审批工作流程符合公司设定的目标。

（7）信贷审批二部

根据公司业务发展战略及服务于业务发展需要，基于信审专业化、产业化需要，制定相关产业信审制度，支持、引领业务发展；积极配合新行业、创新

业务和产品的调研和开发；对租赁等融资性业务进行信审审批工作，控制信用风险，以确保资产质量及审批工作流程符合公司设定的目标。

（8）商务部

根据公司发展战略，为公司业务发展提供交易模式、交易结构上的法律及操作意见，制定业务法律及操作风险审核操作规范，把控与合同合法性、有效性有关的业务操作风险，管控商务专业领域内的合规风险，为公司业务的合法、有效提供保障和支持。

（9）合规部

根据国家法律法规及监管机构的要求，拟定公司合规管理制度，统筹公司合规管理并组织实施各项合规工作，负责公司非业务合同法律审核和咨询，开展合规审查，保障公司可持续发展。

（10）业务运营部

根据公司发展战略，通过审核租后流程的合规性，把控操作性风险，保证合同的正常执行。通过对租后流程的管理和优化，确保运营效率和准确性，从而提高内外部客户的满意度。

（11）资产管理部

根据公司业务发展战略，全面负责公司整体资产监控及公司资产工作检查督导工作，包括制订并组织实施资产管理方案，负责租赁物件和担保物管理，负责实时监测客户预警信息、监控公司资产质量，开展风险评估与分析。负责业务单位逾期项目的管理，提出逾期项目处理建议并处置逾期资产，负责资产处置类法律文书工作，确保公司资产管理工作合规、合法；综合运用内外部资源和法律手段实施包括诉讼在内的催收、处置工作，最大程度保障公司资产的安全及实现公司逾期及出险资产的有效处置，提高公司资产质量。

（12）资金管理部

根据公司业务需要，组织实施集团内公司境内外资金的集中管理，包括资金的筹措、调拨和运作、资金预算和资金计划的编制和监控、流动性风险和利率、汇率风险的管理、以及收付款、头寸管理、账户管理等日常资金结算工作。

积极拓展新的融资渠道及融资方式，为业务部门提供更加灵活便捷资金渠道和资金解决方案。

（13）计划财务部

根据公司战略发展要求，参与公司重大经营决策，负责全公司财务管理、会计核算、财务监督、预算管理、会计管理和重要事项的实时监督，从而达到加强财务管理，化解和防范经营风险，使公司价值最大化的管理目标。

（14）人力资源部

根据公司发展战略，建立并完善公司各层级人力资源管理制度与机制，组织并实施各项人力资源管理工作，打造高效率的人力资源队伍。

（15）总经理办公室

总经理办公室是公司总经理室的办事机构，根据公司的年度计划及公司领导安排，做好公司重大决策、重要工作、重要会议精神贯彻落实的督办工作；负责公司公文处理和公务运转，做好公共关系管理、品牌管理、印章管理、档案管理、采购管理、证照管理、安全保卫等工作，通过本部门提高服务能力和工作效率，促进公司业务发展。

（16）金融科技部

根据公司战略目标及业务发展需要，为公司前、中、后台提供 IT 系统需求分析、研发、运维等管理，对系统建设中的通用模块和公共资源进行统一规划和建设，搭建大数据平台助力公司数据化经营，负责搭建公司物联网应用场景、方案创新及落地，持续推进公司金融科技改革，推动公司经营管理向数据智能化迈进。

（17）信息技术部

根据公司运营策略，组织拟订信息技术 IT 规划，推进信息系统项目实施工作，加强系统开发能力，负责公司信息系统、基础设施的运行维护和管理，保障公司运维系统的正常运行，确保公司信息系统安全可靠。

（18）稽核部

在董事会及其授权的公司管理层领导下，对公司经营管理活动进行独立稽

核监督、对各部门及业务开展检查、分析、评价及整改督导，旨在推动公司经营管理能力持续改善，合理保障公司健康、持续、稳定发展。

（19）纪律检查室

在市纪委监委驻海通证券纪检监察组和公司党委、总经理室的双重领导下，围绕公司的发展战略和中心任务，融入经营支持发展，通过严明纪律规矩、深化作风建设、践行“四种形态”、开展监督检查、注重源头防治，履行好监督执纪专责，抓好各级干部廉洁从业，推进全面从严治党各项措施的落实，保障公司健康稳定发展。

2、业务部门

公司业务部门目前下设先进制造事业部、公共服务业务总部、数字环保事业部、建筑建设事业部、医疗健康事业部、资产交易部。

（1）先进制造事业部

根据公司发展战略，负责管理和推进事业部客户的营销和服务，针对本行业细分市场，制定行业战略规划，通过营销策划、市场活动、客户拜访、产品设计、产品销售及与分公司交叉销售、风险控制、资产管理等各项工作，实现部门各项业务目标，提升本行业服务水平和业务竞争力。

（2）公共服务业务总部

公共服务业务主要针对公共服务、教育、节能环保、公共交通等领域建设发展过程中存在的资金短缺问题，通过融资租赁及经营租赁等方式，在全国范围内，为公共服务领域客户提供多元化的综合融资服务解决方案。

（3）数字环保事业部

结合数字科技领域产业特色、积极参与绿色低碳节能生态体系建设，为中国数字、环保产业发展提供融资支持。为符合经济结构产业升级方向的科技创新型企业、新能源企业提供金融服务。围绕产业发展阶段的不同金融场景需求，匹配不同类型的金融服务，为产业合作方提供产业资源，解决合作方在商业模式搭建、业务拓展、项目运营等多方面的需求。

（4）建筑建设事业部

建筑建设事业部通过提供专业的、灵活多变的资金解决方案及延伸的增值服务为工程施工企业解决其发展过程中所面临的资金和财务问题，积极参与民生基础设施建设，助力国民经济发展。

（5）医疗健康事业部

医疗健康业务为各级公立医院、民营综合医院、混合所有制及改制医院等综合医疗服务机构；口腔医院、整形美容等专科医疗服务机构；制药行业、医疗器械等医疗工商企业；养老机构、康复医院等专业服务机构；以及基因检验、生物制药等高成长性医疗服务机构提供综合金融服务。

（6）资产交易部

以实现公司资产配置计划为目标，寻找租赁同业的资产交易机会和信息，通过交易或直接投放形成符合公司战略配置要求的租赁生息资产，通过增加同业担保以及同业自身对资产风险管控措施，增加导入资产的安全性和抵御风险的能力。

3、各分公司

依照公司总部的授权体系对员工、客户、资产等进行属地化的经营与管理。通过制度与团队建设、渠道合作以及依托公司总部的产品与专业优势，对区域内的业务资源进行整合与覆盖，结合当地的经济水平和发展水平和产业结构因地制宜的拓展客户，形成业务优势和经营特色，传播与扩大公司品牌影响力；同时强化客户关系维护及资产巡访等租后管理的工作，在风险可控的前提下确保完成总部下达的各项经营目标。

（三）发行人治理机制

1、股东大会

公司依法建立股东名册，股东名册是证明股东持有公司股份的充分证据。公司制定股东大会议事规则。股东大会是公司的权力机构，分为年度股东大会和临时股东大会。年度股东大会每年召开 1 次，应当于上一会计年度结束后的 6 个月内举行。有下列情形之一的，公司在事实发生之日起 2 个月以内召开临时股东大会：

（1）董事人数不足《公司法》规定的法定最低人数，或者少于公司章程要求的数额的三分之二（2/3）时；

（2）公司未弥补的亏损达实收股本总额的三分之一（1/3）时；

（3）持有公司发行在外的有表决权的股份百分之十（10%）以上（含 10%）的股东以书面形式要求召开临时股东大会时；

（4）董事会认为必要时；

（5）监事会提议召开时；

（6）法律、行政法规、部门规章、公司股票上市地证券法规或公司章程规定的其他情形。

股东大会依法行使下列职权：

（1）决定公司的经营方针和投资计划；

（2）选举和更换董事，决定有关董事的报酬事项；

（3）选举和更换由股东代表出任的监事，决定有关监事的报酬事项；

（4）审议批准董事会的报告；

（5）审议批准监事会报告；

（6）审议批准公司的年度财务预算方案、决算方案；

（7）审议批准公司的利润分配方案和弥补亏损方案；

（8）对公司增加或者减少注册资本作出决议；

（9）对公司合并、分立、解散、清算或者变更公司形式作出决议；

（10）对公司发行债券作出决议；

（11）对公司聘用、解聘或者不再续聘会计师事务所作出决议；

（12）变更业务范围、修改公司章程；

（13）审议批准单独或合计持有公司百分之三（3%）以上（含 3%）有表决权股份的股东提出的提案；

（14）审议批准公司在一年内购买、出售重大资产或者担保金额超过公司

最近一期经审计总资产 30%的事项；

（15）审议批准购买、出售资产或者投资、借贷的单笔金额等于或超过公司最近一期净资产的百分之十（10%）的事项；

（16）审议批准订立关联交易（定义见上市规则）或对外担保的单笔金额等于或超过公司最近一期净资产的百分之十（10%）的事项；

（17）设立、收购或参股经营机构；

（18）审议批准股权激励计划；

（19）法律、行政法规、公司股票上市地的证券交易所的上市规则及公司章程规定应当由股东大会作出决议的其他事项。

2、董事会

公司设董事会，对股东大会负责。董事会由 9 名至 19 名董事组成，其中独立董事应占董事会人数的 1/3 以上。董事由股东大会选举或更换，每届任期三年，任期届满，可连选连任。董事会设董事长 1 名。董事长由董事会以全体董事的过半数选举产生。股东大会制定董事会议事规则，以确保董事会落实股东大会决议。董事会依法行使下列职权：

（1）负责召集股东大会，并向股东大会报告工作；

（2）执行股东大会的决议；

（3）决定公司的经营计划和投资方案；

（4）制订公司的年度财务预算方案、决算方案；

（5）制订公司的利润分配方案和弥补亏损方案；

（6）制订公司增加或者减少注册资本的方案以及发行公司债券的方案；

（7）拟定公司的重大收购或出售方案以及公司合并、分立、解散的方案；

（8）决定公司内部管理机构的设置；

（9）聘任或者解聘公司总经理、董事会秘书，根据总经理的提名，聘任或者解聘公司副总经理、财务总监、首席风险官（风险控制主管）、合规总监、总经理助理等高级管理人员，并决定其报酬及考核事项；

（10）制订公司章程修改方案；

（11）审议批准公司购买、出售资产或者投资、借贷、关联交易（定义见上市规则）的单笔金额超过公司最近一期净资产的 5%但不足 10%，且不低于 500 万元人民币的事项；

（12）审议批准公司对外担保不超过公司最近一期净资产的 10%的事项；

（13）制定公司的基本管理制度；

（14）除公司法和公司章程规定由股东大会决议的事项外，决定公司的其他重大事务和行政事务，以及签署其他的重要协议；

（15）股东大会及公司章程授予的其他职权；

（16）向股东大会提请聘任或解聘承办公司审计业务的会计师事务所；

（17）管理公司信息披露事项；

（18）审议涉及合规管理、内部控制、风险防范的重大事项；

（19）其他应由董事会审议的事项。

3、监事会

公司设监事会，由 3 名监事组成，监事会设主席 1 人。监事会主席由监事会三分之二（2/3）以上监事选举产生。职工监事 2 名，均通过职工代表大会选举产生。监事每届任期三年，监事任期届满，连选可以连任。股东大会制定监事会议事规则。监事行使下列职权：

（1）检查公司的财务；

（2）对公司董事、总经理和其他高级管理人员执行公司职务时违反法律、行政法规或者公司章程的行为进行监督；

（3）当公司董事、总经理和其他高级管理人员的行为损害公司的利益时，要求前述人员予以纠正；

（4）核对董事会拟提交股东大会的财务报告，营业报告和利润分配方案等财务资料，发现疑问的可以公司名义委托注册会计师、执业审计师帮助复审；

（5）提议召开临时股东大会；

（6）代表公司与董事交涉或对董事起诉；

（7）法律、行政法规、规范性文件和公司章程规定的其他职权。

4、总经理及其他高级管理人员

公司设总经理 1 名，由董事会聘任或解聘。总经理和其他高级管理人员每届任期三年，连聘可以连选。总经理应制定总经理工作细则，报董事会批准后实施。总经理对董事会负责，依法行使下列职权：

（1）主持公司的经营管理工作，组织实施董事会决议；

（2）组织实施公司年度经营计划和投资方案；

（3）拟订公司内部管理机构设置方案；

（4）拟订公司分支机构设置方案；

（5）拟订公司的基本管理制度；

（6）制定公司的基本规章；

（7）提请董事会聘任或者解聘公司副总经理、财务总监、首席风险官（风险控制主管）、合规总监、总经理助理等高级管理人员；

（8）决定聘任或者解聘除应由董事会决定聘任或者解聘以外的负责管理人员；

（9）公司章程和董事会授予的其他职权。

（四）内部管理制度

公司已经建立管理体制框架，制定了风险管理制度、资产管理制度、财务管理制度、资金管理制度等一系列内部控制制度，并持续完善相关管理制度。

现将主要制度情况介绍如下：

1、风险管理相关制度

公司通过建立有效的风险管理制度、流程，实施主动风险管理，实现整体风险可测、可控、可承受，确保资产安全，确保公司各项业务在可承受的风险范围内有序运作，促进合理配置和使用风险资源，促进业务持续健康发展，实

现战略发展目标。公司风险管理框架以三道防线为主线—各业务及职能部门、风险管理部和稽核监察部门，围绕“全面风险管理体系和内控管理体系”为抓手，职责分工明确，授权受控清晰，确保各项重大风险管理落实到位。同时，公司秉承“稳健而不失灵活”的风险政策，强调风险量化和风险研究，始终坚持经营效率和效果的需匹配的风险文化理念，在各项绩效管理指标中落实风险管控要求，做到风险可知、可控、可承受。

（1）全面风险管理：为了提高公司管理和运营的科学性、规范性和有效性，增强对金融风险的防范能力，保障公司各项业务的持续、稳定、健康发展，制定《海通恒信国际租赁股份有限公司全面风险管理办法》，明确由董事会负责全面风险管理，下设风险管理委员会履行相应职能。公司董事长、总经理对公司风险管理的有效性承担主要责任。公司设首席风险官，首席风险官是负责公司全面风险管理工作的高级管理人员，并设风险管理部履行相关风险管理职能，对公司经营活动中面临的信用风险、流动性风险、市场风险（主要为融资利汇率风险）、操作风险、法律合规风险、信息技术风险和声誉风险等进行准确识别、审慎评估、动态监控、及时应对及全程管理。

（2）内部控制管理：为加强公司内部控制管理，提高风险防范能力和经营水平，促进公司合规、稳健、有效经营，保护公司和客户等其他利益相关者合法权益，依据《中华人民共和国公司法》、《企业内部控制基本规范》及其配套指引和其他相关规定，结合公司实际情况制定《海通恒信国际租赁股份有限公司内部控制管理办法（暂行）》，建立健全内部控制框架，实现对风险的有效识别和管理，建立有效的内部控制制度，使公司经营活动面临的风险得到有效控制，并且与所使用的法律法规等相一致。

（3）信用风险管理：为健全公司的信用风险管理体系提高信用风险管理水平，降低信用风险损失，根据《海通恒信国际租赁股份有限公司全面风险管理办法》以及其他有关规定，制定《海通恒信国际租赁股份有限公司信用风险管理办法（暂行）》，明确了信用风险识别、计量、监测、控制及报告要求，将信用风险防控在公司可接受的指标范围内从而获得尽可能高的风险调整后收益。

（4）集中度管理：为管理和防范资产组合中具有相同属性的资产过于集中的风险，制定《海通恒信国际租赁股份有限公司信用资产集中度管理办法》，以

防范资产组合中单一行业、单一客户、前十大客户以及区域客户授信额度过于集中的风险。

（5）风险定价及限额管理：为加强项目定价和额度管理，通过逐步建立规范、科学、有效的项目定价和限额管理机制，提高定价和限额管理的科学性，以达到在有效防控风险的前提下，提升业务定价和风险管理水平，使公司获取合理的利润回报，进一步优化公司资源配置，实现规模与收益均衡发展，制定《海通恒信国际租赁股份有限公司风险定价和限额管理办法》。

2、资产管理相关制度

公司的资产管理主要分为租金管理、实物租赁资产管理以及巡访机制，具体如下：

（1）租金管理

合同起租后，公司客服中心将通过多种方式监督承租人的还款记录。包括：承租人信息的核对、及时更新；及时的付款提示；逾期警告和违约函的寄送等，并及时识别具有实质风险的客户，及时发出预警。

在逾期 7 天内，客服专员对项目的逾期原因、客户情况等信息进行收集，若确认为非事务性逾期，存在实质风险的，形成书面的逾期确认报告，将该客户移交至资产管理部门跟进。若确认为事实性逾期，该客户将交由相关专员跟进。

逾期项目移交至资产管理部门后，将由专门的资产管理专员负责跟进租金和逾期罚息的回收工作，直到合同执行完毕后处理合同结束。

（2）租赁物件管理

公司有完善的巡视机制监测实物租赁资产的状况。如发现租赁物件有任何异常状况，或承租人已丧失偿还租金的能力时，该项目将被移交至资产管理部门进行处置，例如设备回收等。公司通过与不同行业的供应商和代理商以及专业的二手市场交易商维持密切关系，积极监察设备的再销售价值。如须出售实物资产，公司将采取系统化的流程处理，涵盖资产评估及定价、寻找潜在买方和准备法律文件。

（3）资产巡访

公司要求资产管理部门对在执行项目进行定期巡视回访工作，以检查承租人的生产经营情况、租赁物件状况等情况。一旦发现任何潜在风险问题，立即启动风险预警，并采取相应的行动。

公司通过严格的内部程序监察及管理逾期和出险的应收租赁款，具体情况如下：

1) 若应收租赁款逾期一周内，公司发出逾期报告，分析潜在风险敞口，并形成行动方案；

2) 若公司评估应收租赁款风险较高，则公司将寻求通过法律途径收回资产、要求承租人提前回购或要求供应商即时回购租赁资产，或由公司收回资产再行销售；

3) 公司每周对所有逾期应收租赁款进行审阅，每月召开逾期资产分析会议。

3、财务管理相关制度

公司为加强财务管理工作，依据《中华人民共和国公司法》、《中华人民共和国会计法》、《金融企业财务规则》、《金融企业财务规则—实施指南》等有关法律、法规和规定，结合公司实际情况，制定了各项财务制度。包括：

(1) 会计核算制度：为规范公司会计核算，提高公司会计信息质量，保护资产的安全和完整，根据《中华人民共和国会计法》、《企业会计准则》、《企业会计准则-应用指南》、总公司会计制度以及国家其他会计法律、法规，结合公司实际情况，制定了《海通恒信国际租赁股份有限公司会计核算制度》。该制度明确了公司采用的主要会计政策和会计估计、会计科目名称和编号、会计科目使用说明、财务报表格式及财务报表编制说明。

(2) 财务管理制度：为加强公司财务管理，规范公司财务行为，防范财务风险，维护公司利益，依据有关法律、法规和规定，结合公司实际情况，制定了《海通恒信国际租赁股份有限公司财务管理制度》。该制度明确了财务管理机构的职责、财务风险管理、资金管理、非业务类资产管理、成本费用管理、收益及分配管理、财务信息管理、预算管理、税务管理等要求。

(3) 费用管理办法：为加强费用管理的有效性和科学性，提高经营效益、

效率，制定了《海通恒信国际租赁股份有限公司费用管理办法》。该办法明确了费用管理体系及各部门职责、报销及预付款项审批权限、报销和审批流程等，对费用管理及管控提出了明确的标准和要求。

（4）差旅费用管理办法：为规范差旅费财务管理，支持和促进公司业务开展，根据国家及总公司相关文件精神，结合公司实际情况，制定《海通恒信国际融资租赁股份有限公司境内差旅费管理细则》及《海通恒信国际融资租赁股份有限公司境外差旅费管理细则》。该办法明确了差旅费的内容、费用标准、申请及审批流程、报销流程、相关人员的职责。

（5）财务档案管理细则：为加强公司会计档案管理工作，更好地为各项业务服务工作服务，根据《中华人民共和国会计法》和财政部、国家档案局发布的《会计档案管理办法》，在《海通恒信国际租赁股份有限公司档案管理办法（试行）》中明确了财务档案管理具体细则。

（6）固定资产管理办法：为加强公司固定资产管理，规范管理内容和审批程序，合理配置公司固定资产，确保公司资产的安全完整、高效运作，根据《企业会计准则》、《金融企业财务规则》、《企业内部控制规范》以及海通证券实物资产管理办法等有关规定，结合公司实际情况，制定了《海通恒信国际租赁股份有限公司固定资产管理办法》。该办法明确了固定资产的范围、分类及核算、固定资产管理职责分工、预算管理、采购与验收、日常管理、装修改造工程管理、租赁管理、清查盘点、报废及处置等要求。

4、资金管理相关制度

为规范公司资金管理方面的操作流程，以及加强资金方面的风险控制，制定了相关资金管理制度，包括：

（1）融资管理：公司执行《海通恒信国际融资租赁股份有限公司债务及融资担保管理办法》，包括：1.债务融资职责分工，规范了公司债务融资与融资担保事项应遵照股东大会、董事会的授权范围内开展，根据管理需要由授权的总经理室成员审批，并由资金管理部、计划管理部、合规部负责相关执行工作；2.债务融资管理流程，规范公司债务融资工具的事前审批、事中审核和事后管理；3.债务融资渠道分类管理，规范公司渠道管理分类体系的建设和完善，规范融

资过程中的渠道营销及相应管理工具的使用，合理分配包括但不限于提款优先级、租金回笼分配、存款支持及结算倾斜等在内的有限资源，有效提升公司在金融市场的整合能力；4.债务融资内部控制和风险管理，在授权范围内，根据公司业务投放情况、资金状况、流动性需求、市场融资环境等，对融资规模和融资节奏进行调整；5.债务融资分析与报告，建立债务融资报告制度，对外部授信的拓展和使用情况进行汇总，定期分析融资计划的实际执行情况，进行差异分析，并及时将相关结果以书面形式报送公司管理层和其他相关人员。

（2）投资管理：理财产品的授权如下：股东大会授权董事会并同意董事会转授权总经理基于现金管理需要，批准并签署申购/认购单笔金额不超过等值人民币 3 亿元（含本数）的理财产品。包括与海通证券股份有限公司及其子公司进行的上述交易。

（3）资金管理：公司执行《海通恒信国际融资租赁股份有限公司流动性风险管理办法》，健全公司的流动性风险管理体制和机制，完善全面风险管理体系，保证本公司各项业务的可持续发展；公司执行《海通恒信国际融资租赁股份有限公司融资事项利率汇率风险管理办法》，管理公司融资事项中面临的利率汇率风险，规范外币资金使用和金融衍生品交易，降低利率汇率波动对公司的不利影响；公司执行《海通恒信国际融资租赁股份有限公司资金计划管理办法》，规范资金计划的编制方法和相关操作流程，明确相关部门职责，增强公司资金统筹和调配能力，控制公司流动性风险，优化资源配置，提高资金运作效率，促进公司持续、健康、稳定发展。

（4）结算管理：公司执行《海通恒信国际融资租赁股份有限公司资金结算管理办法》，规范公司结算业务的操作性风险，包括：银行/证券/基金账户管理；账户印鉴管理；支付交易系统操作管理；资金收付及权限管理；重要空白凭证和结算票据管理等。

5、资金运营内控制度、资金管理模式、短期资金调度应急预案制度

为加强公司资金管理，有效筹集和安排资金，保证资金安全，发行人认真执行国家财经政策及相关法规制度，严格按照《会计法》、《企业会计制度》以及企业会计准则的规定处理会计事项，制定了一系列财务管理制度对货币资金、

固定资产、流动资产、财务预算、成本管理等作出了具体规定，并要求所属控股子公司执行。

发行人拥有健全的资金运营内控制度并制定有完善的短期资金调度应急预案，具有较强的资金管理水平和较强的资金管理水平。发行人财务、资金管理部门负责实施公司资金、资产的统筹管理，并监督考核各部门对资金管理制度的贯彻实施情况。发行人对资金实行滚动计划管理，每年年末都排定次年全年的资金预算，每月定期召开各单位经营分析会，分月实现资金计划。同时，在每月末都会排定次月的资金计划，确保资金流的平稳。每笔业务都有专人登记相关资金台账，对贷款、债券等进行及时兑付，若出现还款或兑付资金困难时，将及时启动短期资金调度应急预案，包括但不限于启用未使用银行授信、处置可变现流动资产、申请控股股东资金支持等措施。发行人至今未发生一例贷款欠息、逾期或债券未兑付的情况。发行人资金实施符合法律规定条件下的调节管理，对各子公司，实施资金统一管理。发行人有着较强的短期资金管理能力和经验，具备合理调配使用短期资金的经验和能力。

6、关联交易制度

为规范和加强公司的关联交易管理，维护公司股东、债权人以及广大投资者的合法利益，保证公司的关联交易符合公平、合理、符合公司股东整体利益的原则，根据有关法律法规规定并结合公司实际情况，制订了关联交易管理制度，用于规范公司和子公司的关联交易行为。

公司对关联交易进行了严格的制度规定：

关联交易遵循以下基本原则：遵守有关法律、法规、部门规章及监管机构的监管要求；符合诚实信用、公允合理原则；符合商业原则并遵循一般商务条款或更佳的条款；条款公平合理，且符合公司及全体股东的整体利益；程序合法，关联董事或关联股东回避表决；必要时聘请专业中介机构发表意见和报告。公司董事会审议关联交易事项时，关联董事不得参与投票表决，也不得代理其他董事行使表决权。公司股东大会审议关联交易事项时，关联股东不得参与投票表决，且其代表的有表决权的股份数不计入有效表决权总数。

7、对下属子公司资产、人员、财务的内部控制制度

针对公司多个平台经营的情况，公司采用集中管理制度，由公司统一协调。公司设定下属子公司的年度经营责任目标；实施下属子公司重要经营决策权的直接控制，对下属子公司重大交易及事项做决策；直接聘请、委派下属子公司的关键管理人员；定期审核下属子公司的经营和财务报告，实施考核和评价。

公司内部管理部门组织对下属子公司的分类管理工作，负责向公司汇报下属子公司的管理状态，组织召集下属子公司管理会议，督促公司管理层对下属子公司有关事项决定的贯彻落实。公司下属子公司由公司管理层直接管理。公司计划财务部负责各下属子公司报表编制，统一财务制度和财务核算方式，资金管理部审核按要求上报报表及资金使用计划，监控日常营运资金的使用情况。

8、信息披露管理制度

发行人制定了《信息披露管理制度》，明确规定公司相关部门要定期按要求对公司偿债能力产生重大影响的信息，在规定的时间内按照特定的程序和方式进行信息披露。

9、突发事件管理制度

为进一步提高风险防范和应急处置能力，完善风险管控和预警体系，健全重大突发事件的报告和沟通机制，制定了《海通恒信国际融资租赁股份有限公司重大突发事件报告工作管理办法》，明确了重大突发事件的管理原则、报告原则、报送标准、报告程序和时限、报告内容等。

为有效预防、及时控制和妥善处理公司各类突发社会安全事件，提高快速反应和应急处理能力，保护公司和员工生命财产安全，维护公司和社会稳定，制定了《海通恒信国际融资租赁股份有限公司突发社会安全事件应急处置预案》，明确了公司各类突发社会安全事件的应急处置的组织机构和职责、工作程序、现场应急处置、预防措施等。

10、对外担保制度

根据公司章程第五十八条（十四）款的规定，股东大会行使下列职权：

审议批准单笔担保金额超过公司最近一期经审计净资产 10%的担保，或者公司对外担保总额达到或超过公司最近一期经审计总资产 30%以后提供的任何

担保，或者公司及公司控股子公司的对外担保总额达到或超过公司及公司控股子公司最近一期经审计净资产 50%以后提供的任何担保，或者向资产负债率超过 70%的担保对象提供的担保。

11、资产质量分类管理相关制度

公司根据监管要求，制定了《资产五级分类管理办法》，对生息资产实施五级分类，同时为了更及时地追踪资产质量，又将五类资产细分为十四个级别，以对公司资产进行更精细化的管理。五类资产的划分分别为正常、关注、次级、可疑和损失，并将后三类已发生信用减值的资产定为不良资产。

正常类：承租人能够履行合同；有充分把握按时足额偿还本息。

关注类：尽管承租人目前有能力偿还本息，但存在一些可能对应收本息的偿还产生不利影响的因素。

次级类：承租人的偿还本息能力出现问题，仅依靠其正常经营收入已无法足额偿还本息，即使执行担保，也可能会造成一定损失。

可疑类：承租人无法足额偿还本息，即使执行担保，也肯定要造成部分损失。

损失类：在采取所有可能的措施和经过一切法律补救之后，只能收回极少部分本息，或仍然无法收回。

12、信用减值准备计提政策

公司根据《企业会计准则》第 22 号就减值金融资产（包括应收融资租赁款、售后回租安排的应收款项、贷款及应收款项、买入返售金融资产、应收账款及其他金融资产）使用预期信用损失模型进行减值评估。预期信用损失金额于各报告期末更新以反映自初始确认以来的信用风险变化。

（五）与控股股东及实际控制人之间的相互独立情况

发行人具有独立的企业法人资格，自主经营、独立核算、自负盈亏，发行人在资产、人员、机构、财务、业务经营方面，拥有充分的独立性。

1、资产

发行人产权关系明晰，具有独立的企业法人资格和独立的生产系统和配套设施。发行人不存在为控股股东提供担保的情况，公司与控股股东产权关系明确，不存在被控股股东占用资金、资产等情况。

2、人员

发行人严格遵循有关规定，公司已建立劳动、人事、工资及社保等人事管理制度并具备独立的人事管理部门，独立履行人事管理职责。

3、机构

发行人设立了健全的组织机构体系，建立规范的现代企业制度。发行人组织机构健全，运作正常有序，能正常行使经营管理职权，与出资人不存在机构混同的情形。

4、财务

发行人设立了独立的财务管理部门，建立了独立的财务核算体系，执行规范、独立的财务会计制度。发行人在银行开设独立于出资人的账户，独立依法纳税。

5、业务经营

发行人拥有独立的业务，拥有完整的生产经营体系，在国家宏观调控和行业监管下，自主经营，自负盈亏，并自主做出战略规划、对外投资等经营决策。

（六）信息披露事务相关安排

具体安排详见本募集说明书“第九节信息披露安排”。

六、发行人的董事、监事、高级管理人员情况

（一）基本情况

截至本募集说明书出具日，发行人董事、监事、高级管理人员情况如下：

| 姓名 | 现任职务 | 董监高任期 (如有) | 设置是否符合 《公司法》等 相关法律法规 及公司章程相 关要求 | 是否存在 重大违纪 违法情况 |
|-----|---|------------------------|---|----------------------|
| 张信军 | 非执行董事 | 2023 年 5 月至 2026 年 5 月 | 是 | 否 |
| 丁学清 | 董事长、执行董事、党委书记、提名委员会委员、风险管理委员会委员、环境、社会及管治委员会主任 | 2023 年 5 月至 2026 年 5 月 | 是 | 否 |
| 哈尔曼 | 非执行董事、环境、社会及管治委员会委员 | 2023 年 5 月至 2026 年 5 月 | 是 | 否 |
| 吕彤 | 非执行董事 | 2023 年 5 月至 2026 年 5 月 | 是 | 否 |
| 周剑丽 | 执行董事、总经理、环境、社会及管治委员会委员 | 2023 年 5 月至 2026 年 5 月 | 是 | 否 |
| 吴淑琨 | 非执行董事、薪酬与考核委员会委员 | 2023 年 5 月至 2026 年 5 月 | 是 | 否 |
| 张少华 | 非执行董事、审计委员会委员、风险管理委员会委员 | 2023 年 5 月至 2026 年 5 月 | 是 | 否 |
| 姚峰 | 独立非执行董事、薪酬与考核委员会委员、风险管理委员会委员 | 2023 年 5 月至 2026 年 5 月 | 是 | 否 |
| 曾庆生 | 独立非执行董事、审计委员会主任、薪酬与考核委员会主任 | 2023 年 5 月至 2026 年 5 月 | 是 | 否 |
| 胡一威 | 独立非执行董事、提名委员会委员 | 2023 年 5 月至 2026 年 5 月 | 是 | 否 |
| 严立新 | 独立非执行董事、审计委员会委员、提名委员会主任、风险管理委员会主任 | 2023 年 5 月至 2026 年 5 月 | 是 | 否 |
| 武向阳 | 监事会主席、股东代表监事 | 2023 年 5 月至 2026 年 5 月 | 是 | 否 |
| 陈新计 | 职工代表监事 | 2023 年 5 月至 2026 年 5 月 | 是 | 否 |
| 胡章明 | 职工代表监事 | 2023 年 5 月至 2026 年 5 月 | 是 | 否 |
| 傅达 | 副总经理兼董事会秘书、首席风险官、联席公司秘书 | 2023 年 5 月至 2026 年 5 月 | 是 | 否 |
| 路阳 | 副总经理 | 2023 年 5 月至 2026 年 5 月 | 是 | 否 |
| 刘和平 | 副总经理、法务总监 | 2023 年 5 月至 2026 年 5 月 | 是 | 否 |
| 桑琳娜 | 合规总监（副总经理级） | 2023 年 5 月至 2026 年 5 月 | 是 | 否 |
| 何晨 | 总经理助理 | 2023 年 5 月至 2026 年 5 月 | 是 | 否 |

（二）董事、监事、高级管理人员简历

1、董事会成员

张信军先生，汉族，1975 年 10 月出生，中共党员，管理学硕士。曾任海通证券股份有限公司计划财务部职员、资产管理部副经理及经理，海通国际控股有限公司财务负责人、财务总监，海通国际证券集团有限公司首席财务官。自 2018 年 1 月起担任海通银行非执行董事，自 2018 年 3 月起担任海通国际证券集团有限公司（香港联交所上市公司，股份代号：665）非执行董事、审核委员会委员及战略发展委员会委员，自 2018 年 3 月起担任海通证券股份有限公司财务总监兼任资产负债配置委员会委员，自 2019 年 2 月起担任富国基金管理有限公司董事，自 2020 年 2 月起担任海通投资爱尔兰公众有限公司董事，自 2023 年 4 月起担任海通恒信金融集团有限公司董事及董事长，自 2023 年 6 月起担任海通证券副总经理。现任海通恒信非执行董事。

丁学清先生，汉族，1964 年 3 月出生，中共党员，工商管理硕士学位。曾任安徽省芜湖市税务分局稽查三所所长，国元证券营业部副经理，海通证券营业部总经理、分公司总经理、零售与网络金融部总经理等职务。历任海通恒信常务副总经理、总经理，现任海通恒信董事长、执行董事、党委书记，上海泛圆投资发展有限公司董事长及董事，海通恒信小微融资租赁（上海）有限公司、海通恒运融资租赁（上海）有限公司、海通恒信金融集团有限公司、海通恒信国际融资租赁（天津）有限公司、海通恒信租赁（香港）有限公司、上海鼎洁建设发展有限公司董事，上海市租赁行业协会执行会长，上海市黄浦区第三届人大代表。

哈尔曼女士，回族，1975 年 6 月出生，中共党员，硕士研究生学历，高级经济师。曾任上海市徐汇区对外经济委员会主任助理、上海市徐汇区湖南路街道办事处副主任、上海市徐汇区商务委员会副主任、上海市徐汇区粮食局局长，上海国有资产经营有限公司副董事长，中国太平洋保险（集团）股份有限公司、香港联合交易所有限公司及上海金桥出口加工区开发股份有限公司非执行董事，上海国盛集团置业控股有限公司及上海国际集团资产管理有限公司董事长。自 2016 年 5 月至今担任上海国盛（集团）有限公司副总裁，自 2017 年 2 月至今担任上海农村商业银行的董事，自 2018 年 12 月至今担任国盛海外控股（香港）有限公司的董事长及董事，自 2019 年 12 月起担任中国航发商用航空发动机有

限责任公司监事，自 2020 年 3 月起担任上海盛浦江澜文化发展有限公司董事长、董事及总经理，自 2020 年 10 月起担任中国文化产业投资母基金管理有限公司董事，自 2022 年 8 月起担任光明食品（集团）有限公司董事。现任海通恒信非执行董事。

吕彤先生，汉族，1973 年 6 月出生，博士学位。吕先生自 2001 年 4 月至 2003 年 5 月担任渤海证券有限责任公司投资银行部项目经理，自 2003 年 6 月至 2004 年 5 月担任金信证券有限责任公司投资银行部项目经理，自 2004 年 6 月至 2017 年 3 月在上海电气集团财务有限责任公司先后担任投资银行部项目经理、投资银行部副经理、投资银行部经理、总经理助理及副总经理，自 2013 年 8 月至 2016 年 3 月担任上海电气保险经纪有限公司总经理。吕先生自 2015 年 7 月至今担任上海途灵资产管理有限公司总经理，自 2021 年 1 月起担任上海电气金融集团副总裁，自 2023 年 3 月起担任上海电气融资租赁有限公司董事长，上海电气香港有限公司董事、总经理，及上海电气集团香港有限公司董事、总经理。现任海通恒信非执行董事。

周剑丽女士，汉族，1972 年 5 月出生，中共党员，硕士研究生学历，高级会计师，注册税务师。曾任东北林业大学讲师，海通证券营业部财务部经理、计划财务部财务管理部副经理、经理、总经理助理等职务。现任海通恒信执行董事、总经理，海通恒信国际融资租赁（天津）有限公司董事长，海通恒运融资租赁（上海）有限公司、上海泛圆投资发展有限公司、上海鼎洁建设发展有限公司、海通恒信租赁（香港）有限公司、海通恒信小微融资租赁（上海）有限公司董事。

吴淑琨先生，汉族，1972 年 7 月出生，中共党员，管理科学与工程管理学博士学位。曾任海通证券研究所宏观研究部经理、研究所所长助理、机构业务部副总经理、企业金融部总经理等职务。现任海通证券战略发展部总经理、海通恒信金融集团有限公司董事、上海海通证券资产管理有限公司董事、海富通基金管理有限公司董事及海通恒信非执行董事。

张少华先生，汉族，1968 年 2 月出生，中共党员，法学专业本科学历。曾任海通证券财务会计部综合管理部经理、计划财务部资金管理部经理、计划财务部总经理助理、计划财务部副总经理等职务。现任海通证券资金管理总部总

经理、海通期货股份有限公司董事、上海海通证券资产管理有限公司董事及海通恒信非执行董事。

姚峰先生，汉族，1960 年 11 月出生，中共党员，货币银行学硕士学位。姚先生曾先后担任中国财政部综合计划司统计研究处科员、副主任科员、主任科员、副处长，中国经济开发信托投资公司部门副经理、总经理，香港中旅（集团）有限公司财务部及证券部副总经理，香港中旅金融投资有限公司副总经理。姚先生曾在中国证券监督管理委员会先后担任机构监管部处长、广州证管办党委委员兼副主任、广州监管局党委委员兼副局长、证券公司风险处置办公室副主任、会计部巡视员兼副主任、上海监管专员办事处专员等多个职务。姚先生曾任康佳集团股份有限公司董事，中国上市公司协会党委书记、执行副会长、监事长、法定代表人，杭州市人民政府副市长，深圳证券交易所理事会第一届自律监管委员会委员，中国政法大学兼职教授。姚先生自 2017 年 5 月至今担任中国政法大学商学院理事会理事。现任中国优然牧业集团有限公司独立董事及海通恒信独立非执行董事。

曾庆生先生，汉族，1974 年 10 月出生，中共党员，会计学专业管理学博士学位，中国注册会计师协会非执行会员。曾于上海交通大学安泰经济与管理学院会计系担任讲师及副教授等职务，自 2010 年 3 月起担任中国上海财经大学会计学院副教授及博士生导师、教授及副院长。现任海通恒信独立非执行董事。

胡一威先生，中国香港籍，1968 年 3 月出生，会计及财务硕士学位。曾任香港赛马会计划财务部分析师，Bankers Trust Company 企业信托部副经理及经理，里昂证券有限公司分析师，美国雷曼兄弟亚洲投资有限公司香港股票研究部高级副总裁，高盛（亚洲）有限责任公司环球投资研究部董事总经理等职务。自 2020 年 12 月起担任建发物业管理集团有限公司独立非执行董事。现任海通恒信独立非执行董事。

严立新先生，汉族，1963 年 8 月出生，中共党员，世界经济学博士学位。严先生曾任江苏大学外国语学院（原镇江师专外语系）教师助教，江苏省镇江市对外经济贸易委员会主任秘书，江苏省镇江市对外贸易集团公司办公室主任，江苏省镇江市纺织品进出口公司法人代表兼副总经理，镇江市针棉织品进出口有限责任公司董事长兼总经理，上海飞逸凯特国际贸易有限公司董事长，复旦

大学新闻学院新闻传播学博士后。严先生现任复旦大学经济学院—金融研究院副教授，复旦大学中国反洗钱研究中心执行主任。严先生于 2017 年 11 月入选为国际反洗钱/反恐融资网络研究院（International Network of AML/CFT Institute）理事会成员中唯一的中国理事。现任海通恒信独立非执行董事、上海浦东陆家嘴金融安全研究院理事长和院长。

2、监事会成员

武向阳先生，汉族，1966 年 12 月出生，中共党员，法学硕士，经济师。武先生自 2019 年 6 月起担任海通证券职工监事，自 2019 年 6 月起担任海通期货股份有限公司监事会主席，自 2020 年 3 月起担任上海惟泰置业管理有限公司非执行董事。武先生自 1991 年 7 月至 1995 年 9 月担任南昌航空学院干事，自 1998 年 8 月至 2000 年 4 月担任交通银行上海分行法律顾问，自 2001 年 1 月起先后担任海通证券投资银行部项目经理、总经理办公室法律顾问，合规部经理、总经理助理、副总经理及合规法务部副总经理（主持工作）等职务，并自 2022 年 12 月起担任海通证券法律事务部总经理。现任海通恒信监事会主席、股东代表监事。

陈新计先生，汉族，1986 年 9 月出生，中共党员，工商管理硕士学位。曾任海通证券计划财务部财务管理岗、统计信息编报岗、会计核算部副经理等职务。现任海通恒信资金管理部副总经理、职工代表监事，蓬莱市恒世置业有限公司、隆尧县昱通工程项目管理有限公司、隆尧县恒璟工程项目管理有限公司、铜鼓县鼎信工程项目管理有限公司监事。

胡章明先生，汉族，1987 年 8 月出生，中共党员，本科学历。曾任文思创新软件技术有限公司 C++开发工程师，南京西普水泥工程集团有限公司 IT 与自动化工程师，上海嘉扬信息系统有限公司客户技术服务工程师，海通恒信总经理办公室文书与 OA 管理岗、总经理办公室文秘部经理、党群工作部总经理助理。现任海通恒信党群工作部副总经理（主持工作）、职工代表监事。

3、其他高级管理人员

傅达先生，汉族，1986 年 5 月出生，中共党员，硕士研究生学历。曾任海通证券投资银行部经理、高级经理等职务。历任公司高端客户部总经理，现任

公司副总经理兼董事会秘书、首席风险官、联席公司秘书，海通恒信国际融资租赁（天津）有限公司、海通恒信租赁（香港）有限公司董事。

路阳先生，汉族，1979 年 10 月出生，中共党员，工商管理硕士学位，曾任新世纪金融租赁有限公司高级客户经理、远东国际租赁有限公司部门副总经理。历任公司事业部总经理、业务副总裁、总经理助理等职务，现任公司副总经理、上海鼎洁建设发展有限公司董事长及董事、海通恒信小微融资租赁（上海）有限公司董事长及董事、海通恒运融资租赁（上海）有限公司董事长及董事。

刘和平先生，汉族，1969 年 1 月出生，中共党员，博士研究生学历，经济师，法律职业资格。曾任海通证券风险资产管理部总经理助理、合规与风险管理总部总经理助理等职务。现任公司副总经理兼法务总监。

桑琳娜女士，汉族，1976 年 6 月出生，中共党员，硕士研究生学历。曾任美联信金融租赁有限公司销售经理、北京中海沃邦能源投资有限公司担任副总裁、正奇（北京）资产管理有限公司担任副总裁、陕西大唐丝路国际融资租赁有限公司担任总经理，海通恒信事业部总经理、业务副总裁，贵安恒信融资租赁（上海）有限公司常务副总经理兼首席业务官，海通恒信总经理助理。现任公司合规总监（副总经理级）。

何晨先生，汉族，1964 年 4 月出生，中共党员，本科学历，曾任芜湖军分区司令部政治协理员、政治部宣传保卫科科长，繁昌县人武部政委，繁昌县县委常委，繁昌县纪委书记，繁昌县政府副县长，芜湖市市委市政府副秘书长兼信访局局长、党组书记，芜湖市住房和城乡建设委员会主任、党委书记，海通恒信总经理办公室主任。现任公司总经理助理。

发行人对高管人员的设置符合《公司法》《中华人民共和国公务员法》、中组部《关于进一步规范党政领导干部在企业兼职（任职）问题的意见》等相关法律法规及公司章程要求进行说明。

七、发行人主营业务情况

（一）发行人营业总体情况

海通恒信具有多元化的业务范畴，可为各种不同类型的资产提供融资租赁

服务，并可根据客户的个性化要求作出多种财务安排。业务形式包括：直接租赁、回售租赁、经营性租赁等，以及租期结束后租赁资产的处置。

（二）发行人最近三年及一期营业收入、毛利润及毛利率情况

报告期各期，发行人营业收入情况如下：

单位：万元、%

| 业务板块名称 | 2023 年 1-3 月 | | 2022 年度 | | 2021 年度 | | 2020 年度 | |
|-----------|-------------------|---------------|-------------------|---------------|-------------------|---------------|-------------------|---------------|
| | 金额 | 占比 | 金额 | 占比 | 金额 | 占比 | 金额 | 占比 |
| 租赁业务收入 | 190,962.42 | 85.94 | 725,119.97 | 83.29 | 651,768.87 | 76.24 | 641,441.41 | 76.96 |
| 服务收入 | 22,687.41 | 10.21 | 114,242.73 | 13.12 | 128,169.64 | 14.99 | 114,883.11 | 13.78 |
| 其他 | 8,561.61 | 3.85 | 31,216.05 | 3.59 | 74,987.06 | 8.77 | 77,076.26 | 9.26 |
| 合计 | 222,211.45 | 100.00 | 870,578.75 | 100.00 | 854,925.56 | 100.00 | 833,400.77 | 100.00 |

公司 2020 年度至 2022 年度及 2023 年 1-3 月的营业收入分别为 83.34 亿元、85.49 亿元、87.06 亿元及 22.22 亿元，2020 年度至 2022 年度年复合增长率为 2.21%。公司营业收入在 2020-2022 年间保持着增长，租赁业务依然是公司的核心板块。2022 年度，公司营业收入较上年度增加 1.57 亿元，主要来源于租赁业务收入的增长。目前，公司业务结构有所调整，不断加强租赁业务主业，未来公司将深耕租赁业务领域，形成以租赁业务为核心，各类配套增值服务为辅的业务结构格局。

报告期各期，发行人营业毛利润情况如下：

单位：万元、%

| 业务板块名称 | 2023 年 1-3 月 | | 2022 年度 | | 2021 年度 | | 2020 年度 | |
|-----------|-------------------|---------------|-------------------|---------------|-------------------|---------------|-------------------|---------------|
| | 金额 | 占比 | 金额 | 占比 | 金额 | 占比 | 金额 | 占比 |
| 租赁业务 | 92,969.44 | 75.06 | 352,702.85 | 71.03 | 276,500.04 | 60.50 | 256,337.36 | 60.95 |
| 服务业务 | 22,687.41 | 18.32 | 114,242.73 | 23.00 | 128,169.64 | 28.05 | 114,883.11 | 27.31 |
| 其他 | 8,207.58 | 6.62 | 29,663.73 | 5.97 | 52,323.97 | 11.45 | 49,395.29 | 11.74 |
| 合计 | 123,864.43 | 100.00 | 496,609.31 | 100.00 | 456,993.65 | 100.00 | 420,615.76 | 100.00 |

公司 2020 年度至 2022 年度及 2023 年 1-3 月的营业毛利润分别为 42.06 亿元、45.70 亿元、49.66 亿元和 12.39 亿元，2020 年度至 2022 年度年复合增长率为 8.66%。2020 年度至 2022 年度，租赁业务依旧是公司毛利润的主要来源，租赁业务分别占 2020 年度至 2022 年度及 2023 年 1-3 月毛利润的 60.95%、60.50%、71.03%和 75.06%。

报告期各期，发行人营业毛利率情况如下：

单位：%

| 业务板块名称 | 2023年1-3月 | 2022年度 | 2021年度 | 2020年度 |
|--------|-----------|--------|--------|--------|
| 租赁业务 | 48.68 | 48.64 | 42.42 | 39.96 |
| 服务业务 | 100.00 | 100.00 | 100.00 | 100.00 |
| 其他 | 95.86 | 95.03 | 69.78 | 64.09 |
| 合计 | 55.74 | 57.04 | 53.45 | 50.47 |

注：（1）租赁业务包括融资租赁业务和经营租赁业务。其中经营租赁业务为发行人飞机租赁业务。发行人于 2016 年开始涉足飞机租赁业务，主要通过海通恒信租赁（香港）有限公司开展飞机租赁业务。截至 2023 年 3 月末，发行人经营租赁业务项下共有 17 架飞机固定资产，总账面净值约为 7.52 亿美元（相当于约人民币 51.68 亿元）。

（2）其他收入包括政府购买服务收入、罚息收入、违约金收入等。

（三）主要业务板块

1、融资租赁业务板块

（1）业务模式

发行人为不同行业、不同类型的设备资产提供直接租赁和售后回租服务，具体业务模式如下：

直接租赁业务：一般为新购设备租赁，交易主要涉及设备供应商、租赁公司和承租人三方。海通恒信作为出租人，与承租人签订融资租赁合同，根据承租人的要求向设备供货商购买选定设备并支付货款，设备运抵承租人经营地并投入运行后，承租人按期向公司支付租金。

发行人直接租赁业务流程



直接租赁业务模式下，公司与客户签订的租赁合同中一般会明确要求客户支付一定的保证金。租赁保证金、手续费、首付款和预付款保险费于合同签约后在约定时间内支付。租赁保证金不计利息，但起租后至租赁期届满时若承租人无任何违约情况或虽存在违约但已全部得以救济，则出租人应于租赁期届满

后在约定工作日内退还承租人租赁保证金。租赁保证金将于承租人支付完毕扣除租赁保证金金额后的剩余租金及其他应付款项之日一次性自动冲抵最后部分租金。在直接租赁业务模式下，客户还款通常是采用等额本息的方式进行归还。

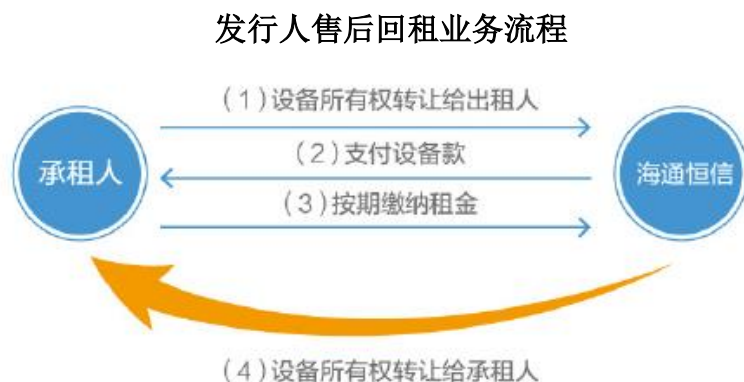
公司与客户签订的租赁合同中均明确要求承租人无条件同意按签订的合同规定按时、足额支付租金和其他应付款，任何情况均不得影响该支付义务。如承租人延迟付款，则自支付日起，每延迟一日，按所欠金额计算每日万分之八的逾期利息。该项逾期利息须自应支付日起至实际支付日为止逐日计算。支付日指出租人收到承租人支付的款项的日期。如承租人负有多项债务或同一债务项下存在多种未清偿款项，出租人有权决定优先获得清偿的债务及款项。实际起租后，每年与实际起租日相同的日期为起租对应日。任何一季度起租对应日的中国人民银行同期贷款基准利率与上一季度起租对应日相比发生调整，出租人均有权根据其当时的融资成本按照调整后的同期贷款基准利率对租金进行相应调整。实际起租日确定后，出租人向承租人出具《实际租金支付表》。《实际租金支付表》中明确规定每期租金、币种、租赁期数、支付日等信息。

租赁物件一经交付，则与之相关的一切毁损或灭失均由承租人自行承担，无论是保险范围内或其他未投保的风险，无论承租人是否实际占有租赁物件。发生毁损或灭失的情况，承租人在租赁合同项下的租金支付等其他所有义务不受任何影响。承租人就租赁物件向保险公司投保，均以出租人为第一受益人，且承担全部保险费用，并连续投保至承租人履行完毕租赁合同中规定的所有义务或责任为止。承租人须于起租后 30 日内将保单以及每次保险到期日前将续保保单提交给出租人；未经出租人事先书面同意，承租人不得退保减保或批改保单。

租赁期自实际起租日起至《实际租金支付表》中列明的租赁期届满日止。至租赁期的最后一天，若承租人不存在违约行为或违约行为得以完全救济，则其可行使留购、续租或退还租赁物件的权利，但承租人须提前书面通知出租人其期末选择；如果承租人选择留购租赁物件，应当在租赁期届满前向出租人支付留购价款，出租人收到留购价款后，租赁物件所有权按届时状况进行转让，出租人没有义务对租赁物件进行任何维护。如果承租人选择退还租赁物件，应当遵从出租人的要求自负费用在不晚于租赁期的最后一天将租赁物件退还至出

租人指定地点；如果承租人未在租赁期届满前通知出租人其期末选择，则租赁期将逐季自动展期，展期内承租人应继续向出租人足额支付租金。

售后回租业务：主要以承租人现有设备开展的售后回租，交易一般不涉及设备供应商。承租人通过向海通恒信出售自有设备，将设备所有权转让给公司，并租回作融资租赁，待租赁到期后再由承租人回购租赁物。售后回租业务模式下的租赁合同条款基本和直接租赁业务模式一致。



2020-2022年度及2023年1-3月发行人直接租赁和售后回租的业务笔数及投放金额

| 年份 | 直接租赁业务 | | | 售后回租业务 | | |
|-----------|--------|--------------|-------|--------|--------------|-------|
| | 业务笔数 | 投放金额（万元） | 占比（%） | 业务笔数 | 投放金额（万元） | 占比（%） |
| 2020年度 | 11,083 | 814,795.38 | 24.13 | 1,295 | 2,562,208.53 | 75.87 |
| 2021年度 | 15,905 | 1,231,156.20 | 23.19 | 2,029 | 4,077,946.60 | 76.81 |
| 2022年度 | 10,468 | 1,072,118.43 | 14.98 | 3,996 | 6,084,294.88 | 85.02 |
| 2023年1-3月 | 1,910 | 200,100.82 | 15.04 | 1,023 | 1,130,812.61 | 84.96 |

注：“交通物流板块零售业务”单笔项目金额较小，签约笔数较多，因此业务笔数和投放金额不含“交通物流板块零售业务”。

在售后回租业务模式下，客户还款通常是采用等额本息的方式进行归还。

融资租赁业务应收款余额区域分布方面，发行人项目区域集中度较低。截至 2023 年 3 月末，发行人融资租赁业务应收款余额主要分布于华东、西南和华中地区。

截至2023年3月末公司融资租赁业务应收款余额区域分布

| 区域 | 融资租赁业务应收款余额（万元） | 占比（%） |
|------|-----------------|-------|
| 华东地区 | 4,315,916.92 | 40.67 |
| 西南地区 | 1,903,765.10 | 17.94 |
| 华中地区 | 1,673,328.02 | 15.77 |
| 华南地区 | 1,261,221.23 | 11.89 |
| 华北地区 | 782,323.37 | 7.37 |

| | | |
|-----------|----------------------|---------------|
| 西北地区 | 540,961.12 | 5.10 |
| 东北地区 | 133,533.47 | 1.26 |
| 合计 | 10,611,049.22 | 100.00 |

业务投放区域分布方面，发行人投放区域较为分散。截至 2023 年 3 月末，发行人投放金额区域主要分布于华东、华中和华北地区。

2023 年 1-3 月发行人投放金额区域分布

| 区域 | 投放金额（万元） | 占比（%） |
|-----------|---------------------|---------------|
| 华东地区 | 575,615.81 | 43.25 |
| 华中地区 | 250,066.72 | 18.79 |
| 华北地区 | 188,088.63 | 14.13 |
| 西南地区 | 177,127.70 | 13.31 |
| 华南地区 | 61,844.76 | 4.65 |
| 西北地区 | 55,383.88 | 4.16 |
| 东北地区 | 22,795.91 | 1.71 |
| 合计 | 1,330,923.43 | 100.00 |

注：新增投放金额不含“交通物流板块零售业务”。

目前发行人的融资租赁业务主要涉及先进制造、城市公用、交通物流等多个板块，具体各板块业务量比重如下：

2022 年末发行人融资租赁业务核心行业占比情况

| 行业 | 2022 年末融资租赁业务应收款余额（万元） | 2022 年度投放量（万元） | 2022 年度签约笔数 | 2022 年度签约金额（万元） | 余额占融资租赁业务应收款余额比例（%） | 2022 年度融资租赁业务收入金额（万元） | 投放利率区间（%） |
|------|------------------------|----------------|-------------|-----------------|---------------------|-----------------------|-----------|
| 先进制造 | 2,461,231.69 | 1,990,628.52 | 11,918 | 2,269,563.16 | 23.05 | 184,234.39 | 5.0-12.0 |
| 城市公用 | 1,996,391.35 | 1,254,656.33 | 165 | 1,479,084.99 | 18.70 | 111,579.66 | 5.0-9.0 |
| 交通物流 | 1,462,551.49 | 754,024.34 | 11,147 | 894,495.81 | 13.70 | 118,563.74 | 5.0-11.0 |
| 能源环保 | 1,646,981.72 | 1,118,995.49 | 236 | 1,305,752.92 | 15.42 | 80,008.99 | 5.0-10.0 |
| 工程建设 | 1,450,556.35 | 1,274,453.19 | 733 | 1,446,550.39 | 13.58 | 61,875.75 | 5.0-10.0 |
| 文化旅游 | 732,855.40 | 452,337.20 | 249 | 516,263.25 | 6.86 | 41,287.42 | 5.0-10.0 |
| 医疗健康 | 721,686.10 | 433,025.26 | 637 | 510,548.11 | 6.76 | 50,462.60 | 5.0-10.0 |

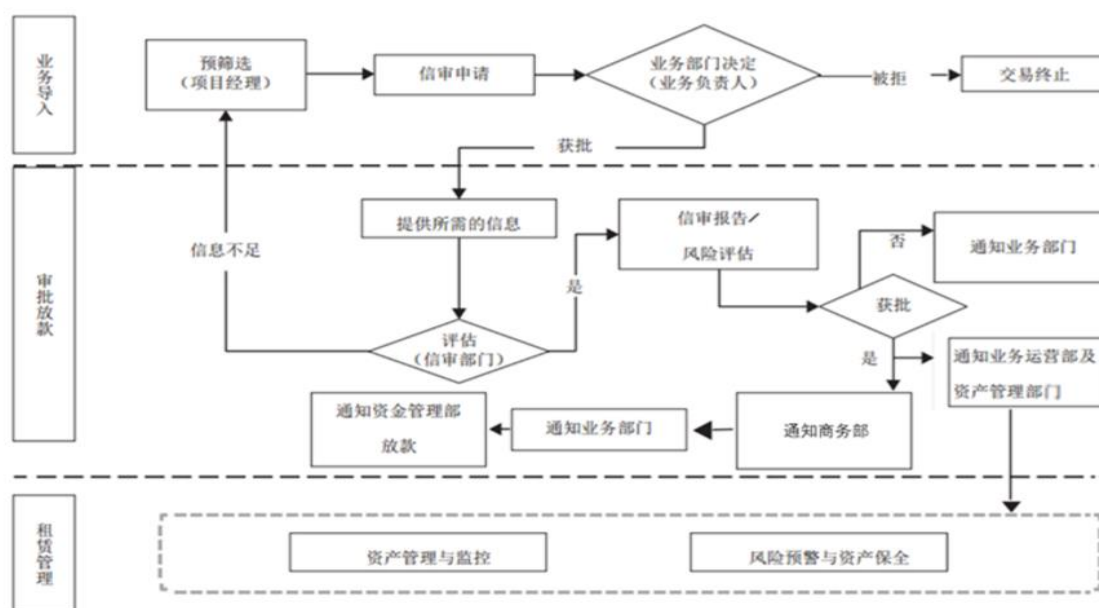
截至 2023 年 3 月末发行人融资租赁业务核心行业占比情况

| 行业 | 2023 年 3 月末融资租赁业务应收款余额（万元） | 2023 年 1-3 月投放量（万元） | 2023 年 1-3 月签约笔数 | 2023 年 1-3 月签约金额（万元） | 余额占融资租赁业务应收款余额比例（%） | 2023 年 1-3 月融资租赁业务收入金额（万元） | 投放利率区间（%） |
|------|----------------------------|---------------------|------------------|----------------------|---------------------|----------------------------|-----------|
| 先进制造 | 2,394,085.79 | 394,343.29 | 2,389 | 450,485.80 | 22.56 | 45,180.07 | 5.0-12.0 |
| 城市公用 | 1,983,383.11 | 164,556.30 | 26 | 189,891.96 | 18.69 | 31,626.18 | 5.0-9.0 |

| | | | | | | | |
|------|--------------|------------|-------|------------|-------|-----------|----------|
| 交通物流 | 1,324,227.38 | 143,826.92 | 1,150 | 167,154.63 | 12.48 | 24,053.93 | 5.0-11.0 |
| 能源环保 | 1,662,651.39 | 219,453.77 | 69 | 259,390.44 | 15.67 | 25,933.82 | 5.0-10.0 |
| 工程建设 | 1,565,531.69 | 245,066.39 | 174 | 275,655.18 | 14.75 | 21,299.66 | 5.0-10.0 |
| 文化旅游 | 721,286.25 | 60,202.65 | 60 | 68,458.89 | 6.80 | 11,909.08 | 5.0-10.0 |
| 医疗健康 | 752,153.29 | 105,323.34 | 108 | 123,005.63 | 7.09 | 14,603.71 | 5.0-10.0 |

公司融资租赁业务流程图如下所示：

公司融资租赁业务流程图



公司的融资租赁业务流程主要包括业务导入、审批授信以及租赁管理。

①业务导入流程：项目经理将项目进行前期筛选并形成书面材料经业务负责人审核同意后递交信审申请。业务负责人收到申请后有权拒绝该项目。业务负责人在接受项目信息后，需对项目进行评估，并通过实地走访、网上查询、材料收集等方式进行尽职调查，若该项目被业务负责人否决，则交易终止；若项目获得项目业务负责人批准后则进入审批授信环节。

②审批放款流程：业务部门将项目审批流程提交至信贷审批部，由信审经理将项目分配至信审专员。信审专员对于项目进行评估并根据项目情况安排现场尽调，尽调内容包括不限于企业高管访谈、财务尽调、实地走访等，并出具信审报告，给予风险评级后提交给信审经理。若项目获得信审经理批准，则根据审批权限将审批资料递交到对应的决策人或者专业委员会。决策人或者专业委员会收到审批资料后，将对该项目进行审议，是否通过或否决该项目。若该项目未获审批通过，则交易终止，若项目获得批准后，则其可通知业务运营部、

资产管理部门和商务部进行后续操作。

③租赁管理流程：包括资产管理与监控（租金管理、实物租赁资产管理）风险预警与资产保全（出险应收租赁款管理、巡访机制）。租金管理是发行人对于租金回收的时间和金额的跟踪监控；实物租赁资产管理是发行人通过实地走访、调查等手段对于实物租赁资产的价值、变现能力等的跟踪；出险应收租赁款管理是对于保障资金安全措施的实施和跟进；巡访机制是发行人对于承租人及租赁标的等的定期回访以确保资金、资产等的安全。

（2）收入构成

发行人开展全额偿付的融资租赁业务，获取利差和租息收益是最主要的盈利模式。具体来看，发行人与客户签订租赁合约，一般该合约都会采用浮动利率，该利率为一个基准利率加上预先设置的利差。这样的设置很大程度上会将利率的变动风险转移至客户。该基准利率参考中国人民银行基准利率，预先设置的利差大小直接决定了发行人该笔业务的盈利水平，该利差是基于发行人对于客户的资产状况，违约概率进行评估计算，并和客户进行一对一商业谈判后定下的条款。租赁合约按照谈判后的商定结果，租金可按照每月、每季或每半年等不同频率进行支付。

（3）业务的行业分析

1) 先进制造

公司以“十四五”规划、供给侧结构性改革及“中国制造 2025”等国家经济及产业政策为导向，为制造业企业提供综合融资服务，解决其在购置设备或盘活固定资产方面的融资需求。公司的制造业客户广泛覆盖高端装备制造、新材料、新一代信息技术及电子通讯等不同行业板块，并注重发展具有成长性、可得到资本市场认可及受国家政策鼓励的制造业客户。目前，公司的制造业客户主要包括从事制造业和新兴战略产业的大中型国有企业（包括央企及地方性国企）、上市公司、科技创新型民营企业，以及具有发展潜质的优秀中小微企业。同时，公司利用客户资源优势，逐步打造基于合作共赢理念的产业生态圈体系，增进与各合作伙伴的资源共享，进一步拓展公司在新兴制造业领域的业务规模，提升竞争优势。

2020 年度至 2022 年度，海通恒信先进制造业务板块，融资租赁业务应收款余额年均复合增长率为 10.25%，融资租赁业务收入年均复合增长率为 12.32%。2022 年度，海通恒信先进制造业务板块签订的租赁合同签约金额合计 226.96 亿元。公司坚持服务实体经济，加大对包含中小微企业客户在内的先进制造领域的业务拓展，使得公司先进制造板块的资产规模和收入持续上升。

公司融资租赁业务应收款余额是最低融资租赁业务应收款在扣除未实现融资收益或利息调整后以余额方式所列示。融资租赁业务利息收入指公司向客户提供该行业融资租赁服务所确认的利息收入金额。新合同平均金额指公司当年新签订的该行业租赁合同的平均单个合同金额。投放规模指公司当年涉及该行业的实际投放金额。

报告期内公司先进制造业务情况

单位：万元

| 先进制造 | 2023 年 3 月末/ 2023 年 1-3 月 | 2022 年末/ 2022 年度 | 2021 年末/ 2021 年度 | 2020 年末/ 2020 年度 |
|-------------|------------------------------|---------------------|---------------------|---------------------|
| 融资租赁业务应收款余额 | 2,394,085.79 | 2,461,231.69 | 2,249,866.36 | 2,024,733.79 |
| 融资租赁业务收入 | 45,180.07 | 184,234.39 | 164,296.20 | 146,028.29 |
| 新合同平均金额 | 165.07 | 167.03 | 112.17 | 128.74 |
| 投放规模 | 394,343.29 | 1,990,628.52 | 1,829,356.55 | 1,506,202.91 |
| 签约笔数 | 2,389 | 11,918 | 16,309 | 11,700 |
| 签约金额 | 450,485.80 | 2,269,563.16 | 2,057,212.66 | 1,706,960.29 |

截至 2023 年 3 月末公司融资租赁业务应收款在先进制造领域前五大客户情况

单位：万元

| 序号 | 承租人 | 融资租赁业务 应收款余额 | 合同金额 | 合同期限 | 年化利率区间 | 租赁物 | 直租/ 回租 | 是否非经 营性项目 | 占比 |
|----|------|-----------------|-----------|-----------------|--------|--------|-----------|--------------|-------|
| 1 | 客户 1 | 36,207.31 | 39,960.00 | 96 个月 | 8-9% | 通信电子设备 | 直租 | 否 | 1.51% |
| 2 | 客户 2 | 27,412.32 | 26,995.23 | 96 个月 | 8-9% | 通信电子设备 | 回租 | 否 | 1.15% |
| 3 | 客户 3 | 21,624.93 | 23,502.78 | 36 个月 | 6-7% | 专用机械设备 | 回租 | 否 | 0.90% |
| 4 | 客户 4 | 21,518.98 | 23,400.00 | 96 个月 | 8-9% | 通信电子设备 | 直租 | 否 | 0.90% |
| 5 | 客户 5 | 21,193.72 | 32,500.00 | 36 个月 /60 个月 | 6-7% | 通用机械设备 | 回租 | 否 | 0.89% |

先进制造行业前五大承租人基本情况如下：

客户 1

客户 1 成立于 2021 年 3 月，注册资本 16,000 万元人民币，注册地为北京市。

公司经营范围一般项目：技术服务、技术开发、技术咨询、技术交流、技术转让、技术推广；软件开发；计算机系统服务；互联网数据服务；数据处理和存储支持服务；信息系统集成服务。

截至 2022 年末，客户 1 的总资产为 49,942 万元，总负债为 38,564 万元，资产负债率为 77.2%。2022 年度，客户 1 的营业收入为 0 万元，净利润为-2,585 万元。

该客户为 IDC 业务的项目公司，客户在 2022 年末处于项目启动建设阶段，营业收入和净利润较低。发行人根据项目所处地理区位、项目审批情况、总包方资质、下游客户综合实力等因素评估项目安全性。

客户 2

客户 2 成立于 2018 年 4 月，注册资本 7,800 万元人民币，注册地北京市。公司经营范围为技术服务、技术转让、技术开发、技术推广、技术咨询；数据处理（数据处理中的银行卡中心、PUE 值在 1.5 以上的云计算数据中心除外）；计算机系统服务；软件开发；货物进出口；技术进出口等。

截至 2022 年末，客户 2 的总资产为 28,994 万元，总负债为 31,569 万元，资产负债率为 108.9%。2022 年度，客户 2 的营业收入为 27 万元，净利润为-5,156 万元。

该客户为 IDC 业务的项目公司，客户在 2022 年末处于项目初期运营阶段，营业收入和净利润较低。发行人根据项目所处地理区位、项目审批情况、总包方资质、客户销售能力等因素评估项目安全性。

客户 3

客户 3 成立于 2001 年 12 月，注册资本 260,081.95 万元人民币，注册地为新疆。公司经营范围一般项目：食品添加剂氢氧化钠及盐酸、氢氧化钠(烧碱)、液氯、盐酸、次氯酸盐、次氯酸钠的生产、销售，1,1-二氯乙烷、碳化钙、煤焦油、硫磺、硫化钠、硝酸、氨、过氧化氢、硝酸钠、高锰酸钾、醋酸酐、三氯甲烷、乙醚、哌啶、甲苯、丙酮、甲基乙基酮、苯乙烯、乙烯、乙炔、氢、正己烷、液化石油气等。

截至 2022 年末，客户 3 的总资产为 8,038,186.39 万元，总负债为 4,743,859.07 万元，资产负债率为 59.02%。2022 年度，客户 3 的营业收入为 5,591,054.49 万元，净利润为 109,585.26 万元。

客户 4

客户 4 成立于 2018 年 12 月，注册资本 10,000 万元人民币，注册地为广东省。公司经营范围一般项目：互联网设备销售；云计算设备销售；电气机械设备销售；移动通信设备销售；软件开发等。

截至 2022 年末，客户 4 的总资产为 32,077.77 万元，总负债为 23,208.44 万元，资产负债率为 72.35%。2022 年度，客户 4 的营业收入为 123.87 万元，净利润为-882.49 万元。

该客户为 IDC 业务的项目公司，客户在 2022 年末处于项目初期运营阶段，营业收入和净利润较低。发行人根据项目所处地理区位、项目审批情况、总包方资质、客户下游客户综合实力等因素评估项目安全性。

客户 5

客户 5 成立于 2017 年 10 月，注册资本 400,000 万元人民币，注册地河南省。公司经营范围包括电子产品、通信产品、数码产品的技术研发、生产及销售（凭有效许可证经营）；从事货物与技术的进出口业务。

截至 2022 年 9 月末，客户 5 的总资产为 438,100.76 万元，总负债为 300,788.02 万元，资产负债率为 68.66%。2022 年 1-9 月，客户 5 的营业收入为 46,538.21 万元，净利润为-3,226.16 万元。

该客户为当地招商引资引入的重点项目以及首个液晶显示器件生产企业，拥有先进的薄膜晶体管液晶显示技术。该项目在 2022 年末仍处于初期运营阶段，故营收和净利润较低，满产后预计营收和净利润将大幅增加。发行人根据项目技术的先进性、达产后经营性净现金流覆盖融资本息情况以及担保方的综合实力等因素评估项目安全性。

2) 城市公用

公司为从事智慧城市、市政公共设施、港口建设和管理、水务基础设施建

设与运营等公用事业的企业提供融资服务。公司主要服务于在本地区内具有优势、经营情况良好、业务关系民生的城市公用客户，公司凭借丰富的实践经验与优质的服务为该类客户提供多元化的金融解决方案。公司融资租赁业务应收款是最低融资租赁业务应收款在扣除未实现融资收益或利息调整后以余额方式所列示。融资租赁业务收入指公司向客户提供该行业融资租赁服务所确认的利息收入金额。新合同平均金额指公司当年新签订的该行业租赁合同的平均单个合同金额。投放规模指公司当年涉及该行业的实际投放金额。

公司向城市公用客户提供的服务以融资租赁服务为主。公司城市公用板块合同正常结束后的租赁物所有权都会进行转移，无归属给公司的情况存在。

公司城市公用行业报告期内业务情况

单位：万元

| 城市公用 | 2023年3月末/ 2023年1-3月 | 2022年末/ 2022年度 | 2021年末/ 2021年度 | 2020年末/ 2020年度 |
|-----------|------------------------|-------------------|-------------------|-------------------|
| 融资租赁业务应收款 | 1,983,383.11 | 1,996,391.35 | 1,344,237.11 | 702,878.57 |
| 融资租赁业务收入 | 31,626.18 | 111,579.66 | 53,569.82 | 38,904.80 |
| 新合同平均金额 | 6,329.09 | 7,603.98 | 6,128.13 | 5,361.98 |
| 投放规模 | 164,556.30 | 1,254,656.33 | 1,017,269.44 | 428,958.39 |
| 签约笔数 | 26 | 165 | 166 | 80 |
| 签约金额 | 189,891.96 | 1,479,084.99 | 1,182,924.82 | 509,597.37 |

截至2023年3月末公司融资租赁业务应收款在城市公用领域前五大客户情况

单位：万元

| 序号 | 承租人 | 融资租赁业务 应收款余额 | 合同金额 | 合同期限 | 年化利率区间 | 租赁物 | 直租/ 回租 | 是否非经 营性项目 | 占比 |
|----|-----|-----------------|-----------|---------------|--------|--------|-----------|--------------|-------|
| 1 | 客户1 | 31,688.02 | 31,900.00 | 24个月 /36个月 | 7-8% | 通用机械设备 | 回租 | 否 | 1.60% |
| 2 | 客户2 | 26,448.17 | 30,000.00 | 60个月 | 7-8% | 通用机械设备 | 回租 | 否 | 1.33% |
| 3 | 客户3 | 24,208.28 | 30,000.00 | 60个月 | 8-9% | 通用机械设备 | 回租 | 否 | 1.22% |
| 4 | 客户4 | 23,609.90 | 31,250.00 | 60个月 | 7-8% | 通用机械设备 | 回租 | 否 | 1.19% |
| 5 | 客户5 | 22,151.45 | 30,000.00 | 60个月 | 8-9% | 通用机械设备 | 回租 | 否 | 1.12% |

城市公用行业前五大承租人基本情况如下：

客户 1

客户 1 成立于 2015 年 3 月，注册资本 5,000 万元人民币，注册地为山东省。公司经营范围一般项目：建设工程施工等。

截至 2022 年末，客户 1 的总资产为 1,746,002.46 万元，总负债为 105,9431.60 万元，资产负债率为 60.67%。2022 年度，客户 1 的营业收入为 201,578.82 万元，

净利润为 69,123.31 万元。

客户 2

客户 2 成立于 2005 年 12 月，注册资本 250,500 万元人民币，注册地河南省。公司经营范围包括各类工程建设活动；承包境外公路工程 and 境内国际招标工程；上述境外工程所需的设备、材料出口；对外派遣实施上述境外工程所需的劳务人员；房地产开发与经营；金属材料、矿产品、燃料油、建材、稀释沥青、化工产品、钢材及其制品的销售；机械设备租赁。

截至 2022 年末，客户 2 的总资产为 2,740,141.79 万元，总负债为 1,808,780.02 万元，资产负债率为 66.01%。2022 年度，客户 2 营业收入为 790,054.95 万元，净利润为 32,859.76 万元。

客户 3

客户 3 成立于 2003 年 7 月，注册资本 403,100.00 万元人民币，注册地河南省。公司经营范围为房地产开发，基础设施建设与经营，城市建设项目的投融资、建设和经营管理，城市综合开发，资产及基础设施维护、租赁、棚户区改造。

截至 2022 年末，客户 3 的总资产为 10,694,309.56 万元，总负债为 739,993.82 万元，资产负债率为 69.13%。2022 年度，客户 3 的营业收入为 457,113.54 万元，净利润为 11,523.48 万元。

客户 4

客户 4 成立于 2010 年 12 月，注册资本 523,000 万元人民币，注册地江苏省。公司经营范围为国内外投资项目的管理；基础设施的投资建设、管理及配套服务；资产的经营管理；房屋拆迁；政府保障房、廉租房建设、经营；地基与基础工程专业承包；市政工程设计、施工、维护；建筑工程施工总承包；金属材料、建筑材料、机电产品、纺织品的销售；水利建设；物业管理与服务等。

截至 2022 年 12 月末，客户 4 的总资产为 8,443,115.93 万元，总负债为 5,159,169.30 万元，资产负债率为 61.11%。2022 年度，客户 4 的营业收入为 235,255.78 万元，净利润为 22,256.91 万元。

客户 5

客户 5 成立于 2005 年 12 月，注册资本 732,851.16 万元人民币，注册地为江苏省。公司经营范围一般项目：对外投资；土地前期开发与整理；基础设施建设；医药技术开发服务；医药会展服务；疫苗、生物药、化学药、医疗器械的技术研发等。

截至 2022 年末，客户 5 的总资产为 9,012,261 万元，总负债为 5,999,410 万元，资产负债率为 66.57%。2022 年度，客户 5 的营业收入为 462,486 万元，净利润为 26,552 万元。

3) 交通物流

公司紧跟国家战略和政策导向，积极回应国家“碳达峰、碳中和”战略目标，顺应绿色能源产业延展，发挥集团资源优势，深耕现代物流、共享出行、出行能源、公务用车、智慧城配等专业领域，为实现交通运输可持续发展提供融资租赁服务保障，助力国家交通运输行业高质量发展。公司凭借丰富的行业经验、优质的产业布局、丰富的市场渠道和下沉的服务网络，搭建了完整的生态链资源，通过全国近 30 个省、自治区、直辖市及特别行政区的属地化销售团队，与国内各大主机厂商、共享出行与货运流量平台、头部车辆经销商、优质物流企业、头部新能源汽车生产企业建立了长期的合作关系，打造基于汽车产业链的全生态赋能金融解决方案，为客户提供个性化、多元化的一站式金融服务。

2020 年度至 2022 年度，海通恒信交通物流业务板块，融资租赁业务应收款余额年均复合增长率为-31.57%，融资租赁业务收入年均复合增长率为-29.64%。2022 年度，海通恒信交通物流业务板块签订的租赁合同签约金额合计 89.45 亿元。公司综合考虑地方监管政策趋势及交通物流行业的市场变化，严格控制了面向个人客户的乘用车融资租赁业务投放，并适时调整产品体系，要求租赁对象用于商业货物运输、网约车等经营活动，使得公司交通物流板块的资产规模和收入持续下降。

公司融资租赁业务应收款余额是最低融资租赁业务应收款在扣除未实现融资收益或利息调整后以余额方式所列示。融资租赁业务收入指公司向客户提供

该行业融资租赁服务所确认的利息收入金额。新合同平均金额指公司当年新签订的该行业租赁合同的平均单个合同金额。投放规模指公司当年涉及该行业的实际投放金额。

报告期内发行人交通物流业务情况

单位：万元

| 交通物流 | 2023年3月末/ 2023年1-3月 | 2022年末/ 2022年度 | 2021年末/ 2021年度 | 2020年末/ 2020年度 |
|-------------|------------------------|-------------------|-------------------|-------------------|
| 融资租赁业务应收款余额 | 1,324,227.38 | 1,462,551.49 | 2,136,654.25 | 3,123,397.63 |
| 融资租赁业务收入 | 24,053.93 | 118,563.74 | 194,214.77 | 239,521.06 |
| 新合同平均金额 | 145.35 | 80.25 | 37.55 | 22.82 |
| 投放规模 | 143,826.92 | 754,024.34 | 919,926.61 | 1,768,896.95 |
| 签约笔数 | 1,150 | 11,147 | 29,967 | 97,114 |
| 签约金额 | 167,154.63 | 894,495.81 | 1,125,285.53 | 2,215,882.68 |

截至2023年3月末发行人融资租赁业务应收款在交通物流领域前五大客户情况

单位：万元

| 序号 | 承租人 | 融资租赁业务 应收款余额 | 合同金额 | 合同期限 | 年化利率区间 | 租赁物 | 直租/ 回租 | 是否非经 营性项目 | 占比 |
|----|------|-----------------|-----------|-------|--------|--------|-----------|--------------|-------|
| 1 | 客户 1 | 20,280.07 | 20,000.00 | 12 个月 | 8-9% | 通用机械设备 | 回租 | 否 | 1.53% |
| 2 | 客户 2 | 13,987.64 | 14,050.00 | 23 个月 | 8-9% | 交通运输设备 | 回租 | 否 | 1.06% |
| 3 | 客户 3 | 13,815.12 | 16,000.00 | 60 个月 | 7-8% | 交通运输设备 | 回租 | 否 | 1.04% |
| 4 | 客户 4 | 12,294.31 | 23,400.00 | 36 个月 | 8-9% | 专用机械设备 | 回租 | 否 | 0.93% |
| 5 | 客户 5 | 11,499.92 | 17,000.00 | 60 个月 | 8-9% | 通用机械设备 | 回租 | 否 | 0.87% |

交通物流行业前五大承租人基本情况如下：

客户 1

客户 1 于成立于 2002 年 4 月，注册资本 138,631.22 万元人民币，注册地福建省。公司经营范围仓储设施的建设、经营；从事货物及技术进出口业务。

截至 2022 年末，客户 1 的总资产为 154,165.38 万元，总负债为 41,508.86 万元，资产负债率为 26.92%。2022 年度，客户 1 的营业收入为 9,557.36 万元，净利润为 2,226.04 万元。

客户 2

客户 2 成立于 2002 年 2 月，注册资本 230,000 万元人民币，注册地为贵州省。公司经营范围一般项目：对城市建设、商业、物流业、信息科技项目的投资及管理；公共汽车公益性业务、集团内旅游车、船运、饭店、旅行社及租包车业务（含出租汽车）的管理等。

截至 2022 年末，客户 2 的总资产为 51,807,591.22 万元，总负债为 47,389,274.05 万元，资产负债率为 91.47%。2022 年，客户 2 的营业收入为 1,694,400.00 万元，净利润为 131,800.00 万元。

客户 3

客户 3 成立于 2002 年 6 月，注册资本 300,000 万元人民币，注册地江西省。公司经营范围包括主要负责市区道路、公共交通及配套服务等方面工作。

截至 2022 年末，客户 3 的总资产为 12,103,263.15 万元，总负债为 7,822,797.31 万元，资产负债率为 64.63%。2022 年度，客户 3 的营业收入为 555,952.21 万元，净利润为 68,417.32 万元。

客户 4

客户 4 成立于 2006 年 11 月，注册资本 275,000 万元人民币，注册地为河北省。公司经营范围包括高速公路项目建设及经营管理；二类机动车维修；汽车救援。

截至 2022 年 9 月末，客户 4 的总资产为 733,288.66 万元，总负债为 382,374.82 万元，资产负债率为 52.15%。2022 年 1-9 月，客户 4 的营业收入为 16,398.72 万元，净利润为-1,693.76 万元。

该客户主要负责当地高速公路的建设与运营，2022 年受疫情封控影响该客户管理高速公路段的收费大幅下降，故净利润为负。发行人根据正常年份的营收、现金流情况以及担保方的综合实力等因素评估项目安全性。

客户 5

客户 5 成立于 2020 年 5 月，注册资本 147,878.9 万元人民币，注册地为重庆市。公司经营范围包括许可项目：园区铁路专用线的建设，铁路运输、维护及相关延伸服务。

截至 2022 年末，客户 5 的总资产为 205,171.20 万元，总负债为 78,399.46 万元，资产负债率为 38.21%。客户 5 的营业收入为 3,433.52 万元，净利润为 294.06 万元。

该客户主要负责当地物流园区内的物资装配和园区运营等业务，2022 年受疫情封控影响该客户正常经营受到影响，故净利润较低。发行人根据正常年份的营收、现金流情况以及担保方的综合实力等因素评估项目安全性。

（4）主要租赁客户和租赁项目

发行人拥有广泛的客户基础，分布于不同行业。大部分客户集中在东部和南部地区。

截至2023年3月末公司融资租赁业务应收款余额前十大项目情况

单位：万元

| 序号 | 承租人 | 行业 | 融资租赁业务应收款余额 | 合同金额 | 合同期限 | 年化利率区间 | 直租/回租 | 是否非经营性项目 |
|----|-------|------|-------------|-----------|-----------------------|--------|-------|----------|
| 1 | 客户 1 | 工程建设 | 57,446.84 | 62,000.00 | 24 个月/36 个月 /48 个月 | 8-9% | 回租 | 否 |
| 2 | 客户 2 | 工程建设 | 40,495.82 | 40,000.00 | 60 个月/36 个月 /48 个月 | 7-8% | 回租 | 否 |
| 3 | 客户 3 | 工程建设 | 40,452.17 | 40,000.00 | 12 个月/24 个月 /36 个月 | 8-9% | 回租 | 否 |
| 4 | 客户 4 | 先进制造 | 36,207.31 | 39,960.00 | 96 个月 | 8-9% | 直租 | 否 |
| 5 | 客户 5 | 工程建设 | 33,354.83 | 33,000.00 | 48 个月/36 个月 | 6-7% | 回租 | 否 |
| 6 | 客户 6 | 工程建设 | 32,908.37 | 81,500.00 | 60 个月/36 个月 /72 个月 | 8-9% | 回租 | 否 |
| 7 | 客户 7 | 工程建设 | 32,298.49 | 47,000.00 | 24 个月/36 个月 /37 个月 | 8-9% | 回租 | 否 |
| 8 | 客户 8 | 城市公用 | 31,688.02 | 31,900.00 | 24 个月/36 个月 | 7-8% | 回租 | 否 |
| 9 | 客户 9 | 能源环保 | 31,630.22 | 32,400.00 | 36 个月 | 7-8% | 回租 | 否 |
| 10 | 客户 10 | 能源环保 | 30,028.47 | 30,000.00 | 42 个月/60 个月 | 8-9% | 回租 | 否 |

（5）标的物承保情况

为了降低因租赁物件遇到意外风险，发行人规定，是否约定承租人给租赁物件购买一切意外保险和第三责任保险，需要参考承租人风险承担能力的大小和发行人对承租人四个关键财务指标，包括杠杆、流动性、经营业绩、现金流而定。目前，发行人按下述指导原则决定标的物承保情况：

①对具备健全的财务状况、合理的现金流量和流动性、并有足够的偿债能力和低财务杠杆、准确市场定位、产能丰盛、产品得到市场认同、收款快速、充足的银行支持的企业和国有医疗和教育机构承租人，发行人接受其出险时有能力继续履行租赁合同项下义务的能力，发行人不强求承租方提交保单。

②对财务状况较稳定，管理层经验丰富、有足够偿债能力、产品市场接受度中等的中小企业，发行人会要求承租方购买一切意外保险和第三责任保险。

③对于财务状况不稳定、管理层经验不足、制造能力中等、产品市场接受度中等的中小企业，必须由发行人为租赁物件购买意外全险和第三责任险，保费在起租前和首付款、保证金等一起支付给发行人。

租赁行业对于有足够偿债能力的教育机构和医院，鉴于其信用资质较好，可以豁免购买租赁物保险，但发行人将会严格做好租后管理工作，确保公司资产的安全。

2020年度至2022年度及2023年1-3月发行人标的物承保情况

单位：万元

| 年度 | 新增保费 | 续保保费 | 保费总计 |
|-----------|-----------------|-----------------|-----------------|
| 2023年1-3月 | 318.81 | 413.73 | 732.54 |
| 2022年 | 1,310.71 | 1,939.97 | 3,250.68 |
| 2021年 | 1,093.37 | 1,825.80 | 2,919.17 |
| 2020年 | 1,117.97 | 1,343.80 | 2,461.77 |
| 合计 | 3,840.86 | 5,523.30 | 9,364.16 |

注：新增保费及续保保费均不含“交通物流板块零售业务”。

（6）风险管理情况

截至本募集说明书签署之日，发行人的风险资产规模满足相关法律法规的规定。另外随着融资租赁行业的规模及影响力的增大，对该行业监管将进一步加强，将有利于行业规范有序的发展。发行人监管指标符合行业的相关规定。

报告期内发行人资本管理情况

| 项目 | 2023年3月末 | 2022年末 | 2021年末 | 2020年末 |
|-------------|----------|----------|----------|----------|
| 风险资产（亿元） | 1,175.59 | 1,183.93 | 1,080.03 | 1,029.65 |
| 净资产（亿元） | 196.28 | 188.27 | 176.20 | 158.54 |
| 风险资产/净资产（倍） | 5.99 | 6.29 | 6.13 | 6.49 |

注：根据商务部 2018 年 5 月 14 日《商务部办公厅关于融资租赁公司、商业保理公司和典当行管理职责调整有关事宜的通知》之公告，自 2018 年 4 月 20 日起，商务部已将制定融资租赁公司、商业保理公司、典当行业务经营和监管规则职责划给中国银行保险监督管理委员会。

发行人内部对于融资租赁业务风险管理措施包括如下：

①信用风险管理措施

信用风险管理措施包括对行业的选择、交易管理及组合风险管理。

海通恒信对新行业的选择基于其业务团队、信审与风险管理团队对行业、经济和政策的调研和分析。在行业可行性调研后，公司将制定详细的商业计划，评估该行业的增长潜力、市场容量、行业资本需求以及进入该行业所需的资源。在新行业确立后，公司将针对该行业的风险特征拟定架构完整的信审指引，从而对该行业信用风险进行有效的控制。

公司交易管理主要由业务导入、审批授信和租赁管理组成，信用风险在业务导入阶段通过对项目及交易对手的充分尽职调查，从而形成对项目的初步风险识别。审批授信阶段通过公司的信审部门对项目进行风险评级，并根据不同审批权限，对租赁项目进行授信审批。

在租赁项目放款后，信用风险的控制通过租赁管理来实现，公司相关业务团队对租赁资产进行回访，以检查承租人的经营情况，若承租人出现租金逾期，公司将及时分析潜在风险敞口，并确定行动方案，若风险较高，公司将会通过法律途径收回资产、要求承租人提前回购或要求供应商即时回购。

组合风险管理方面，海通恒信注重加强监测资产组合的质量以及可能影响资产表现的政策和经济变化，并通过限额管理，控制单一行业、单一客户、单一地区的资产占比，分散风险，从而减小单一信用风险事件对公司的冲击。此外，公司还通过控制融资比率和租赁期限来管理和控制资产组合的信用风险。

海通恒信制定了较为严格的信用风险拨备计提政策，根据五级分类对资产进行分类，将不良资产定义为次级、可疑、损失，公司按月计提减值准备。

②风险限额管理及缓释措施

发行人管理、限制以及控制所发现的信用风险集中度，尽可能地规避风险集中于单一承租人、行业和区域。发行人对同一承租人、地区及行业分别设定限额，以优化信用风险结构。发行人项目前期分析承租人偿还本金和利息的能力，项目执行过程实时监管承租人实际还款状况来管理信用风险。

发行人风险管理集中度政策

| 集中度风险 | 风险管理政策 |
|-------|---|
| 客户集中度 | 单一客户累计风险敞口预警值不超过公司净资产9%，限额值不超过公司净资产10% |
| | 前十大客户累计风险敞口预警值不超过公司净资产45%，限额值不超过公司净资产50% |
| | 单一集团客户累计风险敞口预警值不超过公司净资产13.5%，限额值不超过公司净资产15% |
| 行业集中度 | 单一行业剩余风险敞口预警值不超过公司总资产的36%，限额值不超过公司总资产的40% |
| 地区集中度 | 单一地区（以省/直辖市为单位）客户累计风险敞口限额值不超过总资产的15% |

③其他具体的管理和缓解措施

i 担保

根据融资租赁及售后回租交易的特点，发行人拥有租赁期间内租赁标的物的所有权。《民法典》规定了所有权的四项权能：占有、使用、收益、处分；还规定“所有权人有权在自己的不动产或者动产上设立用益物权和担保物权”。故《民法典》保证了发行人的有效权利。发行人对于租赁物的管理有系统的管理办法，能保证租赁物的真实存在性及价值的公允性。一旦发生违约，发行人可以将标的物取回。

发行人对融资租赁业务还额外会要求部分承租人提供额外的第三方担保或抵押。根据承租人信用状况、融资租赁业务风险程度以及各担保方式的特点，要求采用不同的担保方式，并对担保人的担保能力、抵押物、质押物的权属和价值以及实现抵押权、质权的可行性进行评估。对于由第三方提供担保的融资租赁业务应收款，发行人会评估担保人的还款能力。

ii 对融资租赁及售后回租交易标的物保险

对于融资租赁及售后回租交易，融资租赁业务标的物在租赁期间结束之前所有权属于发行人，但经营使用、维护权的风险与收益已经转移至承租人。因此在租赁期间若融资租赁业务标的物发生保险责任事故，承租人应立即向相关保险公司报案并通知发行人，提供出险原因报告和有关资料。会同发行人及时向保险公司办理索赔事宜。

发行人 2020 年末至 2022 年末最大信用风险敞口如下：

发行人2020年末至2022年末信用风险敞口情况

单位：万元

| 风险敞口项目 | 2022年末 | 2021年末 | 2020年末 |
|-------------------|----------------------|----------------------|---------------------|
| 货币资金 | 612,097.42 | 673,857.06 | 517,696.79 |
| 衍生金融资产 | 11,335.59 | 1,107.93 | - |
| 长期应收款（含一年内到期） | 10,577,457.98 | 9,554,309.32 | 9,107,781.28 |
| 委托贷款及其他贷款（含一年内到期） | 34,851.73 | 56,559.09 | 67,231.17 |
| 其他金融资产（注） | 121,315.31 | 116,950.56 | 22,624.06 |
| 合计 | 11,357,058.04 | 10,402,783.95 | 9,715,333.30 |

注：其他金融资产包括应收票据、应收账款、其他应收款及其他资产中的金融资产，2020 至 2022 年数据来源于 2020 年、2021 年、2022 年经审计的财务报表金融工具及风险管理。

④市场风险管理措施

发行人面临市场风险。该风险是指因为市场利率或价格波动导致出现亏损的风险。

i 市场风险衡量技术

发行人目前通过敏感度分析来评估利率风险，即定期计算一定时期内到期或需要重新定价的生息资产与付息负债两者的差额（缺口），并利用缺口数据进行基准利率情况下的敏感性分析。发行人对敏感性分析建立了上报制度，定期敏感性分析结果每月上报高级管理层。

ii 利率风险

利率风险是指由于资产和负债所使用的基准利率差异而造成的风险敞口。在利率风险管理的过程中，公司选择使用中国人民银行基准利率作为资产和负债的利率基准，大部分资产和负债均随着中国人民银行基准利率浮动而浮动，因此利率风险基本实现自然对冲。为了达到多元化融资的目的，公司还通过境外发债和境外借款的融资方式融资，在外币融资涉及浮动利率的情况下，海通恒信根据相关政策，利用利率互换进行风险锁定，将浮动利率转为固定利率，从而消除境外利率变动风险。

假设利率曲线平行移动 100 个基点，对公司未来一年的净利润潜在影响分析如下：

发行人利率敏感度分析

单位：万元

| 变化情况 | 2022年度净利润影响 | 2021年度净利润影响 | 2020年度净利润影响 |
|-----------------|-------------|-------------|-------------|
| 收益率曲线向上平移100个基点 | 30,849.80 | 24,837.16 | 22,419.13 |
| 收益率曲线向下平移100个基点 | -30,849.80 | -24,837.16 | -22,419.13 |

⑤流动性风险管理措施

公司通过建立科学的流动性风险管理组织架构，明确董事会、经理层及各相关部门在流动性风险管理中的职责。制定有效的流动性风险管理策略、办法和流程，强化严格的考核约束机制，持续推动流动性风险管理工作的开展。资金管理部负责对公司的流动性风险进行日常管理。

公司结合巴塞尔协议 III 和租赁公司自身的特点，采用风险监测工具，对所确定指标予以持续跟踪和测算，判断其合理性，并定期反馈。对于相关指标偏离正常值的，公司将及时采取应对管理措施。主要指标包括：现金储备、短期流动比例、中期流动比例、负债结构、资本比例等。

针对日间流动性风险管理，公司对资金支出及回笼情况实施逐日监控，确保公司具有充足的日间流动性头寸，以及时满足正常和压力情景下的日间支付需求；审慎管理内部的流动性储备以保障日常经营和偿还债务所需；建立了流动性风险控制指标体系，管理，识别及跟踪流动性风险控制指标，执行针对流动性风险的预警、报告流程；拟定了流动性风险应急预案，并定期或不定期开展流动性应急演练。

针对中长期流动性风险管理，公司实施资产负债结构管理，确定合理的资产负债率、监测与预测资产负债率以及遵从预先确定的资产负债率上限；实施负债期限结构管理，跟踪和预测负债期限结构，分析资产负债存续期的匹配情况，保证公司资产负债的期限错配始终处于合理范围内；实施授信额度管理，持续跟踪已有授信额度的规模、类别、期限及币种等信息，保证公司有充足的授信储备；公司重视与各大金融机构的合作，注重集团融资统一管理，保持融资渠道畅通。

报告期内，持续充足的资金和融资储备降低了公司流动性风险发生的可能，并保证了公司在复杂市场环境下的平稳运营能力。公司核心流动性指标均高于公司内部管理要求及预警标准。

授信额度管理

公司的授信额度管理包括台帐建立、授信额度的获取和增加、授信额度使用范围的确定、使用中的渠道对接、相关信息的反馈等。公司结合经营实际，推进持续跟踪已有授信额度的规模、类别、期限、币种等信息，根据实际情况触发启动授信额度的增加或调整。同时，公司根据业务投放计划安排月度具体提款计划，并每周滚动调整。

期限结构管理

期限结构管理包括资产和负债的期限结构策略的确定、期限结构的跟踪和预测、期限结构的调整。针对负债的期限结构管理，基于当前资产结构情况，负债期限结构管理遵循“三七原则”，即短期贷款占所有贷款比例应不高于 30%，可根据资产情况和市场环境不同作上下波动。

头寸管理

头寸管理包括头寸管理策略的确定、头寸情况的跟踪和预测、头寸的调节、头寸的使用和调配。基本出发点是保障公司经营需要，在此基础上，通过对规模的控制和结构的合理配置，实现成本降低和收益增加。公司每日按资金性质更新资金头寸日报，实时监控头寸余额，同时根据业务投放计划，安排资金调度。

此外，公司通过对流动性进行压力测试，以便对各类情景假设带来的流动性影响做出合理测试和判断。

最后，针对突发情况，公司制定了应急管理方案，在面对内外部市场流动性冲击的情况下，如融资环境极度恶化、大额融资项目意料外失败、融资计划严重失效，租金回流严重恶化等，公司研究如何增加资金流入，减少流出，以实现新的流动性平衡。公司应对危机的包括但不限于：以较高利率借入外部贷款、增加注资、资产出售、减缓项目投放节奏、后延大额费用支出、协商调整贷款偿还等。另外，在极端流动性紧张的前提下，海通证券会对海通恒信在一定程度上给予流动性方面的支持和安排，帮助公司降低流动性风险。

（7）资产质量情况

公司制定了严格的五级分类管理制度，并严格执行审慎的资产分类标准。公司资产中生息资产根据风险不同，分为五级，分别是正常、关注、次级、可疑和损失，分类标准为：

正常类：承租人能够履行合同；有充分把握按时足额偿还本息；拨备计提比例为 1.5%-4%。

关注类：尽管承租人目前有能力偿还本息，但存在一些可能对应收本息的偿还产生不利影响的因素；拨备计提比例为 15%-30%。

次级类：承租人的偿还本息能力出现问题，仅依靠其正常经营收入已无法足额偿还本息，即使执行担保，也可能会造成一定损失；拨备计提比例为 40%-60%。

可疑类：承租人无法足额偿还本息，即使执行担保，也肯定要造成部分损失；拨备计提比例为 70%-90%。

损失类：在采取所有可能的措施和经过一切法律补救之后，只能收回极少部分本息，或仍然无法收回；拨备计提比例为 100%。

不同分类下，公司生息资产分布情况如下：

报告期内发行人生息资产五级分类分布

单位：亿元、%

| 项目 | 2023 年 3 月末 | | 2022 年末 | | 2021 年末 | | 2020 年末 | |
|--------------|-----------------|---------------|-----------------|---------------|---------------|---------------|---------------|---------------|
| | 金额 | 占比 | 金额 | 占比 | 金额 | 占比 | 金额 | 占比 |
| 正常 | 1,036.02 | 97.17 | 1,042.65 | 97.18 | 941.25 | 96.40 | 895.27 | 95.35 |
| 关注 | 18.67 | 1.75 | 18.65 | 1.73 | 24.74 | 2.53 | 33.34 | 3.55 |
| 次级 | 3.31 | 0.32 | 7.09 | 0.67 | 5.20 | 0.54 | 6.49 | 0.69 |
| 可疑 | 7.28 | 0.68 | 4.33 | 0.40 | 4.91 | 0.50 | 3.67 | 0.39 |
| 损失 | 0.91 | 0.08 | 0.24 | 0.02 | 0.32 | 0.03 | 0.18 | 0.02 |
| 合计 | 1,066.18 | 100.00 | 1,072.95 | 100.00 | 976.43 | 100.00 | 938.95 | 100.00 |
| 不良资产率 | 1.08 | | 1.09 | | 1.07 | | 1.10 | |

2020-2022 年末及 2023 年 3 月末，发行人生息资产不良率分别为 1.10%、1.07%、1.09%和 1.08%。其中，2020 年末公司生息资产拨备余额为 26.39 亿元，公司生息不良资产拨备覆盖率为 255.16%；2021 年末公司生息资产拨备余额为 27.00 亿元，公司生息不良资产拨备覆盖率为 258.80%；2022 年末公司生息资产拨备余额为 29.38 亿元，公司生息不良资产拨备覆盖率为 252.02%；2023 年 3 月末公司生息资产拨备余额为 31.17 亿元，公司生息不良资产拨备覆盖率为

271.30%。

截至 2023 年 3 月末，发行人风险敞口超过 1,000 万的违约项目情况如下：

单位：万元

| 承租人 | 合同金额 | 投放时间 | 已回收租金 | 风险敞口 | 五级分类 | 已违约金额 | 计提减值金额 |
|-----|-----------|------------|-----------|-----------|------|-----------|----------|
| 客户1 | 61,100.00 | 2016/12/14 | 45,195.50 | 13,362.87 | 次级 | 17,645.00 | 3,245.56 |
| 客户2 | 10,342.00 | 2018/12/26 | 185.17 | 8,000.00 | 可疑 | 9,786.00 | 7,474.78 |
| 客户3 | 10,980.00 | 2019/12/26 | 2,076.00 | 7,437.55 | 可疑 | 8,930.00 | 6,210.83 |
| 客户4 | 46,030.77 | 2016/5/10 | 40,537.80 | 4,338.21 | 可疑 | 260.87 | 3,788.61 |
| 客户5 | 4,493.09 | 2021/5/17 | 1,487.03 | 2,491.97 | 可疑 | 1,117.45 | 2,084.03 |

从以上项目来看，项目所分布的行业范围较广，且减值准备计提相对充分，对项目风险有较大的缓冲作用。因此，不会对日后的经营产生重大不利影响。公司已建立完善的核销制度，达到核销标准的风险项目将予以核销。根据账销案存管理原则，公司将依法继续追偿。

总体来看，风险资产相对分散，项目投放时间较早，已充分体现整体风险状况，总体计提程度较高，对持续性经营影响较小，主要体现在以上项目的计划收入仅占当年实现收入的比例很低，且当年利润足够覆盖项目的风险减值准备金额，因此不会对偿债能力产生重大不利影响。

1) 客户 1

截至 2023 年 3 月末，该项目资产分类为“次级”，风险敞口 13,362.87 万元。已计提减值准备金 3,245.56 万元，计提金额充分，且符合该项目的风险状况。客户受收入下降投资规模扩大等因素影响，资金紧张，还款能力弱，出现逾期。截止 2023 年 3 月末，发行人在诉讼中，并跟进司法流程及催收。

2) 客户 2

截至 2023 年 3 月末，该项目资产分类为“可疑”，风险敞口 8,000.00 万元。已计提减值准备金 7,474.78 万元，计提金额充分，且符合该项目的风险状况。客户因融资受阻，经营困难，收入下滑，对外负债较大，还款压力增大。项目已申请执行，发行人跟进执行进展，持续催收。

3) 客户 3

截至 2023 年 3 月末，该项目资产分类为“可疑”，风险敞口 7,437.55 万元。已计提减值准备金 6,210.83 万元，计提金额充分，且符合该项目的风险状况。客户经营受疫情影响严重，资金紧张，还款能力弱，出现逾期。截止 2023 年 3 月末，发行人跟进客户债务化解方案，持续催收并做好诉讼准备。

4) 客户 4

截至 2023 年 3 月末，该项目资产分类为“可疑”，风险敞口 4,338.21 万元。已计提减值准备金 3,788.61 万元，计提金额充分，且符合该项目的风险状况。客户资金紧张，还款能力弱，出现逾期。2022 年 9 月，客户债务重组方案表决通过，截止 2023 年 3 月，发行人持续跟进方案的落地及催收。

5) 客户 5

截至 2023 年 3 月末，该项目资产分类为“可疑”，风险敞口 2,491.97 万元。已计提减值准备金 2,084.03 元，计提金额充分，且符合该项目的风险状况。客户经营受疫情影响严重，资金紧张，还款能力弱，出现逾期。2022 年 10 月客户被申请破产重整。截止 2023 年 3 月，发行人收到客户重整草案，跟进客户的重整进展及后续债权人会议召开情况，并保持向担保人的催收，同时做好对担保人的诉讼准备。

截至报告期末，发行人暂无其他重大潜在违约项目情况。目前对于存量不良资产，发行人主要通过法律途径诉讼的方式维护权益，对于设备的租赁物，公司会根据其新旧程度选择拍卖或者再租赁，另一方面，发行人积极导入国有企业、上市公司等高资质客户，进一步优化资产组合；同时，对于高风险行业，在保证存量项目稳定运行的前提下，逐步减少新增项目的介入，以控制整体风险。总体来看公司不良资产占比尚处于合理水平，总体风险可控。

(8)《融资租赁公司监督管理暂行办法》（以下简称“《暂行办法》”）监管指标

1) 租赁资产比重

截至 2022 年末，发行人融资租赁业务应收款净值为 1,040.08 亿元，经营租赁固定资产净值为 52.93 亿元，融资租赁和经营租赁资产合计约 1,093.02 亿元，总资产为 1,245.14 亿元，融资租赁和其他租赁资产合计占总资产的比例约为

87.78%，高于 60%监管下限。截至 2023 年 3 月末，发行人融资租赁业务应收款净值为 1,031.90 亿元，经营租赁固定资产净值为 51.68 亿元，融资租赁和经营租赁资产合计约 1,083.58 亿元，总资产为 1,269.16 亿元，融资租赁和其他租赁资产合计占总资产的比例约为 85.38%，高于 60%监管下限。

2) 杠杆倍数

截至 2022 年末和 2023 年 3 月末，发行人风险资产总额分别为 1,183.93 亿元和 1,175.59 亿元，净资产分别为 188.27 亿元和 196.28 亿元，风险资产/净资产分别为 6.29 倍和 5.99 倍，低于 8 倍的监管上限。

3) 固定收益类证券投资

截至 2022 年末和 2023 年 3 月末，发行人固定收益类证券投资业务占净资产的比重分别为 1.37%、2.72%，低于 20%的监管上限。

4) 集中度管理

①截至 2022 年末和 2023 年 3 月末，单一客户融资集中度分别为 2.98%、2.90%。符合《暂行办法》对单一承租人的全部融资租赁业务余额不得超过净资产 30%的规定。

②截至 2022 年末和 2023 年 3 月末，单一集团客户融资集中度分别为 4.32%、3.63%。符合《暂行办法》对单一集团的全部融资租赁业务余额不得超过净资产 50%的规定。

③截至 2022 年末和 2023 年 3 月末，单一客户关联度分别为 0%、0%。符合《暂行办法》对一个关联方的全部融资租赁业务余额不得超过净资产 30%的规定。

④截至 2022 年末和 2023 年 3 月末，全部关联度分别为 0%、0%。符合《暂行办法》对全部关联方的全部融资租赁业务余额不得超过净资产 50%的规定。

⑤截至 2022 年末和 2023 年 3 月末，单一股东关联度分别为 0%、0%。符合《暂行办法》对单一股东及其全部关联方的融资余额，不得超过该股东在融资租赁公司的出资额，且同时满足本办法对单一客户关联度的规定。

综上，发行人满足《暂行办法》各项监管指标的规定。

（9）资金来源

发行人融资租赁业务资金主要依靠银行借款、发行债券及吸收投资的方式筹集。

2020 年度至 2022 年度，发行人通过借款取得的资金分别为 277.20 亿元、271.11 亿元和 348.78 亿元，占当年融资总额之比分别为 47.70%、42.31%和 48.14%；发行人通过发行债券取得资金分别为 300.81 亿元、345.96 亿元和 360.98 亿元，占当年融资总额之比分别为 51.75%、54.00%和 49.83%；发行人吸收投资取得的资金分别为 3.21 亿元、23.61 亿元和 14.74 亿元，占当年融资总额之比分别为 0.55%、3.69%和 2.03%。

发行人2020至2022年度资金来源结构

单位：万元

| 资金来源 | 2022年度 | | | 2021年度 | | | 2020年度 | | |
|------|---------------------|----------------|-------------|---------------------|----------------|-------------|---------------------|----------------|-------------|
| | 金额 | 占比 | 成本区间 | 金额 | 占比 | 成本区间 | 金额 | 占比 | 成本区间 |
| 借款 | 3,487,819.38 | 48.14% | 1.05%-4.60% | 2,711,117.55 | 42.31% | 0.50%-5.05% | 2,771,987.29 | 47.70% | 3.25%-5.05% |
| 发行债券 | 3,609,792.00 | 49.83% | 1.86%-4.48% | 3,459,601.00 | 54.00% | 2.78%-4.55% | 3,008,059.93 | 51.75% | 1.45%-5.00% |
| 吸收投资 | 147,391.50 | 2.03% | / | 236,125.00 | 3.69% | / | 32,109.65 | 0.55% | / |
| 合计 | 7,245,002.88 | 100.00% | | 6,406,843.55 | 100.00% | | 5,812,156.88 | 100.00% | |

（10）会计核算方式

发行人会计核算以权责发生制为记账基础。除某些金融工具以公允价值计量外，财务报表以历史成本作为计量基础。除交易性金融资产、其他非流动金融资产、衍生金融资产、衍生金融负债外，其他资产如果发生减值，按照相关规定计提相应的减值准备。

融资租赁业务以及保理业务利息收入采用实际利率法在业务期内各个期间进行分配。或有租金于实际发生时计入当期损益。实际利率与合同利率差异较小的，也可按合同利率计算。

服务收入在服务提供时按权责发生制确认。

委托贷款及其他贷款收入采用实际利率法计算，并计入当期损益。实际利率与合同利率差异较小的，也可按合同利率计算。

经营租赁的租金收入在租赁期内按直线法或合同约定确认为收入。

银行借款产生的利息计入公司的主营业务成本中。

2、服务业务板块

发行人服务业务主要包括发行人为客户提供的融资租赁业务衍生服务；发行人与客户订立咨询等服务协议，并就相关服务向客户收取服务费。该业务的盈利主要来自于融资租赁业务相关的咨询费和服务费等收入。随着发行人整体业务规模及客户基础的增长，发行人的咨询服务的规模也在持续增加。2020-2022 年度及 2023 年 1-3 月，发行人的服务收入分别为 11.49 亿元、12.82 亿元、11.42 亿元和 2.27 亿元，占发行人营业收入的 13.78%、14.99%、13.12%和 10.21%。

（四）业务资格

2004 年 7 月 6 日，发行人获得中华人民共和国台港澳侨投资企业批准证书，批准号为商外资沪独资字[2009]1535 号，批准发行人经营融资租赁业务，租赁业务，向国内外购买租赁财产，租赁财产的残值处理及维修，租赁交易咨询和担保，兼营与主营业务有关的商业保理业务。（涉及行政许可的凭许可证经营）。

2014 年 7 月 16 日，发行人获得中华人民共和国台港澳侨投资企业批准证书，批准号为商外资中（沪）自贸合资字[2014]0169 号，批准发行人经营融资租赁业务，租赁业务，向国内外购买租赁财产，租赁财产的残值处理及维修，租赁交易咨询和担保，兼营与主营业务有关的商业保理业务。（涉及行政许可的凭许可证经营）。

（五）发行人所在行业状况

1、行业概况

中国的融资租赁业起步较晚，自上世纪 80 年代开展租赁业以来，中国现代租赁业经历了五个时期：高速成长期（1981 年-1987 年）、行业整顿期（1988 年-1998 年）、规范发展期（1999 年-2006 年）、跨越式发展期（2007 年-2018 年）、调整发展期（2018 年以后）。自 2002 年开始，随着融资租赁业法律的不完善、融资租赁理论与实践经验的积累及国外先进经验的借鉴，使得中国融资租赁业逐渐成熟，开始走向规范、健康发展的轨道。2004 年后发生的三件大事更使得我国的租赁业恢复了活力。一是 2004 年 12 月商务部外资司宣布允许外商独资成立融资租赁公司；二是 2004 年 12 月，商务部和国税总局联合批准 9 家内资融

融资租赁试点公司，2006 年 5 月再次批准了 11 家试点公司；三是 2007 年 1 月银监会（现银保监会）发布了经修订的《金融租赁公司管理办法》，重新允许国内商业银行介入金融租赁并陆续批准了其管辖的银行成立金融租赁子公司。以上三点，从外资、内资、银行三个方面全面促进了中国租赁行业的健康发展。

我国融资租赁行业监管由多头监管向统一监管转变，行业发展更加规范。2018 年 5 月 14 日，商务部办公厅发布《关于融资租赁公司、商业保理公司和典当行管理职责调整有关事宜的通知》，该通知规定，商务部已将制定融资租赁公司、商业保理公司、典当行业务经营和监管规则职责划给中国银行保险监督管理委员会（以下简称“银保监会”），自 4 月 20 日起，有关职责由银保监会履行。分割多年的融资租赁行业多头监管终于统一。2020 年 6 月 9 日，银保监会颁布了《融资租赁公司监督管理暂行办法》（以下简称《暂行办法》），从监管指标、监督管理应对办法及法律责任角度，加强了对融资租赁公司的要求，明确了银保监会负责制定融资租赁公司的业务经营和监督管理规则，省级人民政府负责制定促进本地区融资租赁行业发展的政策措施，对融资租赁公司实施监督管理，处置融资租赁公司风险，地方金融监管部门根据融资租赁公司的经营规模、风险状况、内控管理等情况，对融资租赁公司实施分类监管，引导融资租赁行业良好发展。2022 年 2 月 11 日，中国银保监会印发《中国银保监会办公厅关于加强金融租赁公司融资租赁业务合规监管有关问题的通知》，规范金融租赁公司合规展业，准确把握市场定位和功能，摒弃“类信贷”经营理念，做精做细租赁物细分市场，提升直租在融资租赁交易中的占比。此阶段监管逐步趋严，融资租赁行业发展更加规范化，非正常经营融资租赁公司逐步出清，融资租赁公司展业更加合规，业务回归租赁本源，“融物”功能凸显，服务实体经济能力进一步增强。

2、行业竞争格局

按股东背景和业务性质划分，我国的融资租赁公司可以分为三种类型：一是股东具有银行背景的银行系融资租赁公司；二是股东具有制造厂商背景的厂商系融资租赁公司；三是独立第三方融资租赁公司。

银行系融资租赁公司主要为金融租赁公司，其依托银行的股东背景，聚焦于银行的内部客户、国有大中型企业以及航空、船舶等大型设备租赁领域，单

笔合同金额多在亿元以上。银行系融资租赁公司的代表为国银租赁、工银租赁、招银租赁等。银行系融资租赁公司拥有较强的资本实力，资产规模大，并能依赖其股东的营销网络拓展业务，能通过母行投入资本金、同业拆借、发行金融债券和租赁项目专项贷款等多种渠道获得资金，目前是国内融资租赁行业规模最大的参与者。

厂商系融资租赁公司主要依托制造业厂商的背景，聚焦于母公司或集团的租赁设备为客户提供融资服务。该类融资租赁公司凭借其母公司或集团在相关设备制造行业的丰富经验及其自身在融资租赁领域的专业服务，具有独特的优势。厂商系融资租赁公司的代表为西门子租赁、徐工租赁、中联重科等。在融资方面，厂商系融资租赁公司可以利用其母公司或集团的信用评级获得更多合作银行的贷款额度；在资产及风险管理方面，厂商系融资租赁能够获得更多设备及客户信息，同时，对于设备二手市场行情具有更准确的分析能力。但是，该类融资租赁公司同样具有局限性，由于母公司所从事行业较为单一，其客户分布大部分集中于该单一行业，业务及客户规模拓展相较于其他类型的融资租赁公司更为困难。

独立第三方融资租赁公司往往能够在选择客户和经营策略上更加独立，并能够更灵活地按照客户需求提供定制化服务，满足客户多元化、差异化的服务需求。独立第三方融资租赁公司的代表为海通恒信租赁、平安租赁和远东租赁等。

近年来，受宏观经济下行、监管趋严、企业风控趋紧等因素影响，租赁行业增长持续放缓。截至 2022 年 12 月 31 日，全国融资租赁企业（不含单一项目公司、分公司、子公司和收购海外的公司，包括一些地区列入失联或经营异常名单的企业）总数为 9,840 家，较 2021 年末的 11,917 家减少了 2077 家，减少 17.43%。全国融资租赁合同余额约为人民币 58,500 亿元，较 2021 年末下降 5.80%。

2020-2022年全国融资租赁企业家数

单位：家

| 租赁公司 | 2022年 | 2021年 | 2020年 |
|------|-------|--------|--------|
| 金融租赁 | 72 | 72 | 71 |
| 融资租赁 | 9,768 | 11,845 | 12,085 |

| | | | |
|----|-------|--------|--------|
| 合计 | 9,840 | 11,917 | 12,156 |
|----|-------|--------|--------|

目前各类租赁公司发展存在一定不均衡性。2022 年末，金融租赁公司家数占行业 0.74%；融资租赁公司家数占行业 99.26%。

3、融资租赁业务涉及的细分租赁市场情况

（1）公共服务业务市场

经过 40 多年的改革开放和发展建设，我国经济实力、综合国力和国际地位显著提高，公共服务体系建设取得了显著成效。城乡免费义务教育全面实施，公共教育体系日趋完备，国民平均受教育年限达到 9 年。实施积极就业政策，初步建立起面向全体劳动者的公共就业服务体系。社会保险制度逐步由城镇向农村、由职工向居民扩展，保障水平逐步提高，城乡社会救助体系和社会福利体系基本形成。保障性安居工程加快建设，以廉租住房、公共租赁住房 and 农村危房改造等为主要内容的基本住房保障制度初步形成。从总体上看，我国基本公共服务的制度框架已初步形成。

目前，我国发展仍处于可以大有作为的重要战略机遇期，也是加快构建基本公共服务体系的关键时期。从需求看，工业化、信息化、城镇化、市场化、国际化深入发展，城乡居民收入水平不断提高，消费结构加快转型升级，各类公共服务需求日趋旺盛。从供给看，经济继续保持平稳较快发展，财政收入不断增加，公共服务财政保障能力进一步加强。从体制环境看，有利于科学发展的体制机制加快建立，教育、卫生、文化等社会事业改革深入推进，建立健全基本公共服务体系的体制条件不断完善。

近年来，公共服务业务的融资租赁业务发展非常迅速。当相关企业需要资金时，可通过融资租赁公司获得融资支持。公共服务业务客户大多为国有企业，其开展融资租赁业务融资风险较低。

（2）工业设备租赁市场

在市场经济发达的国家，工业设备租赁市场已成为各国租赁业最重要的市场之一。我国工业设备租赁业始于 20 世纪 90 年代，现处于发展的初期阶段，约 99%为中小型租赁公司。

“十四五”时期将是我国制造业转型升级的关键时期，国家和地方层面加

速出台各项鼓励先进制造业发展的扶持政策，各地先进制造业集群建设和发展将全面提速。当前，越来越多的上市公司、科技创新型民营企业，以及具有发展潜质的优秀中小微企业不断从传统制造业向先进制造业迈进，未来五年先进制造业有望迎来新一轮的快速成长。与此同时，设备更新换代的需求也将保持旺盛。

融资租赁业务作为离实体经济最近、联系最紧密的金融业态之一，在为大中型制造业企业更新换代升级提供融资的同时，还能与设备生产商开展合作，为中小微企业提供融资服务。现阶段，中国工业设备企业从信用营销模式上基本可以分为：只通过自有的融资租赁公司开展融资租赁业务；以银行按揭为主，融资租赁业务的发展在现阶段主要作为分期的补充和替代；银行按揭和融资租赁并存，一方面与银行有总对总或分对分的按揭销售协议，另一方面也成立了自己的融资租赁公司逐步开展融资租赁业务。

国内工业设备租赁行业的主要优点在于投资少、占地少、人员少、经营成本低、专业化程度高；转换经营灵活，可及时根据市场要求，扩大或缩小经营或转业经营；在地域上接近客户，减少施工单位的管理环节，便于经营成本的控制。

依据我国目前发展来看，制造业是实体经济的重要基础，而先进制造业是制造业的关键领域，是发展高质量经济的重要推动力和国家安全的重要支柱。工业设备租赁市场可以有效解决企业技术攻关和发展壮大中的多轮次资金需求，并且帮助打通小微企业与资本市场之间的通道，激发涌现更多的“专精特新”企业，共同推动我国制造业迈向高质量发展。在先进制造业不断发展的背景下，工业设备租赁市场将迎来新的机遇。

（3）医疗健康设备租赁市场

从全球来看，医疗设备租赁是医务界非常重要的筹资方式，在美国，采用这种方式进行医疗设备更新的比重高达 80%。而在我国，医疗设备租赁正处于起步阶段，未来发展的需求和前景巨大。

我国医疗器械行业在改革开放后有了长足发展，增速高于 GDP 增速与其他行业增速，是名副其实的朝阳产业。目前，我国医疗机构所用的医疗设备中较

大部分已经到了更新换代的期限，将会释放出更多需求，未来 10 年中，我国医疗器械行业都会保持高速增长。

当前，我国医疗机构正逐渐进入市场化阶段，多数医疗机构的资产负债结构不合理，采用以药养院的方式，资金限制较大。而且对于中西部小型医疗机构而言，医疗设备所需资金压力更加巨大，难以承担全额支付。融资租赁方式则可以有效缓解医疗机构的资金压力。伴随着我国不可逆转的老龄化趋势，就诊人数增加带动医院基础建设和医疗设备需求不断攀升，发达地区医疗设备的升级换代，欠发达地区医疗设备短缺补充，公立医院的持续改革以及私立医院的迅速发展，都为医疗融资租赁提供了广阔市场。

（4）工程建设设备租赁市场

工程建设设备租赁行业是融资租赁行业的一大分支，全球范围内，北美和欧洲、日本等发达地区工程建设设备租赁行业处于领先发展地位，但是随着中国、巴西、印度等新兴市场国家的崛起，工程建设设备租赁行业无论是市场规模，还是整体重心，都将向新兴市场转移。我国的工程建设设备租赁行业发展起步较晚，行业正处于发展阶段，未来发展的需求和前景巨大。

随着国家加速推进城镇化建设，建筑及公共服务设施建设、能源化工建设不断开展，我国工程建设行业取得了较大发展，工程建设设备租赁行业发展也十分迅速。在工程建设设备保有量的持续增长和租赁市场渗透率的持续提升的双重作用下，我国工程建设设备租赁行业逐步进入发展关键期，从数量增长型向质量效益型迈进，未来 5 年行业将逐步走向成熟阶段。

当前，在我国基建投资不断增长的刺激下，工程机械需求量大幅增长。工程建设行业借助稳定向好的宏观经济和持续稳定的固定资产投资，行业转型升级的成果进一步显现。“一带一路”建设持续推动了建设施工领域新技术、新工法的推广应用，促进着工程建设设备租赁市场的发展。同时，在新一代信息技术快速发展落地的当下，作为传统制造业重要一部分的工程建设行业也正不断向数字化、网络化、智能化转型，科技的发展也将进一步为工程建设设备租赁市场提供新的活力。

（5）能源环保业务市场

随着我国经济的持续快速发展，城镇化与工业化进程不断深化，我国对能源环保产业的重视也不断加深。同时，“碳达峰”、“碳中和”被列入“十四五”规划中，“30·60”双碳目标的宣布和实施推动了绿色低碳的发展，为环境质量改善和产业发展带来了多重的效应。未来我国能源环保产业有望持续释放更多的机会，实现产业发展不断升级。

当前，面对日益加速的国内经济发展，我国能源环保产业发展呈现出新的发展态势。一方面，能源消费将保持低增速和低增量的发展状态，重点解决能源并网、能源消纳等关键技术，加速推进储能技术研发和推广应用，为优化能源结构奠定基础；另一方面，产业结构升级将不断提高能源结构高频次和高标准调整步伐，节能环保、清洁能源等绿色产业也将迎来新一轮发展机遇。同时，我国能源环保产业的相关政策将持续深化，为能源环保产业发展提供有力保障。

能源环保行业普遍存在前期投入大、回报周期长、投资收益低等特征，并且由于在实施阶段需要大量资金，资金不足、融资难就成为了能源环保产业开展的主要障碍。同时合同能源管理等新兴商业模式难以获得传统信贷认同，在这样的背景下，融资租赁成为了能源环保领域的新机遇。当前我国正不断推进实体经济绿色低碳转型，融资租赁在清洁能源、节能环保等领域发挥了重要的支撑作用，随着绿色经济和循环经济的不断发展，融资租赁业务在能源环保行业的应用将迎来新的活力。

（6）交通物流业务市场

交通物流产业是畅通国民经济循环的重要环节之一，也是支撑国民经济发展的基础性、战略性、先导性产业。我国交通物流设备融资租赁行业兴起于 20 世纪 80 年代，经历了初步发展阶段，发展调整阶段以及发快速发展阶段。21 世纪以来，我国交通物流设备融资租赁行业发展步入正轨，政府相继出台包括《融资租赁企业监督管理办法》、《关于加大对新消费领域金融支持的指导意见》在内的一系列法律法规以促进和规范该行业的发展，同时，各路资本开始进入交通物流设备融资租赁行业，为行业发展带来了新的活力。

近年来，新能源汽车产业链生态格局正在加速变化与重构，新业态、新模式、新技术不断涌现。新能源汽车的壮大契合了绿色低碳发展的方向，带动了

一系列与新能源相关产业链的延伸拓展，同时也促进了物流运输等领域的变革，带来了绿色出行的新体验。随着新能源汽车被接受程度逐步提升以及新能源汽车所占的市场份额日益增加，交通物流融资租赁有望成为绿色出行领域的重要增长点。

现阶段，虽然我国交通物流设备融资租赁行业步入正轨，但仍处于起步阶段，对比欧美成熟的交通物流设备融资租赁市场的高渗透率，我国的交通物流设备融资租赁市场仍然有较大的发展空间。同时，伴随着绿色出行逐步成为当代主旋律，各地出台一系列政策鼓励汽车租赁公司采用新能源汽车开展汽车租赁业务，一方面促进了中国新能源汽车市场发展，另一方面也为交通物流设备融资租赁行业带来新机遇，融资租赁公司有望在其中发挥重要作用，促进交通物流产业金融工具多样化。

4、行业发展趋势

（1）长期发展前景广阔

①中国经济将长期保持较快增长

“十四五”时期，中国转向高质量发展阶段，经济“韧性强、潜力足、回旋余地广，长期向好”的基本面没有改变，GDP 仍将保持较快增长，第二产业即制造业占据重要地位，新型城镇化建设工程稳步推进，基础设施和公共服务对融资租赁的需求不断提升。融资租赁行业的发展水平与经济周期、产业结构的相关性很大，因此良好的经济环境、产业结构和城镇化发展战略或将为融资租赁行业的发展提供有力的保障。

②产业升级催生设备升级需求

当前，中国正处于经济转型升级的关键时期，新兴产业和高端装备制造业迅速发展，传统制造业亟需改造提升，从而加大对高端设备的需求和固定资产的投资，扩大融资租赁业务规模。专精特新“小巨人”科创企业的相继崛起也为融资租赁行业打开新思路，除了设备设施租赁外，专利、软件、著作权等无形资产也可以纳入租赁产品，从而进一步推动创新和科研成果转化，助力融资租赁行业发挥产融结合优势。

③融资租赁行业的渗透率有提升空间

通过对比美国和日本融资租赁发展路径可以看出，在发展初期，租赁渗透率与投资增长率、经济增长率高度相关。20 世纪 80 年代正是美国实行里根经济的时期，放松对经济的管制、加快产业升级、降低企业税负成为其主要特征，而目前国内的简政放权、营改增等财税改革与其发展背景十分契合。此外，日本的租赁渗透率在其经济进入衰退十年后仍然维持 10%的水平，美国持续维持在 30%的渗透率，表明租赁行业的可持续发展特征。同时，据《世界租赁年报》统计，我国租赁渗透率已逐步上升至 9%，与美国、日本等国家相比仍有一定的提升空间。

（2）行业发展更为规范、头部集中度逐步提升

2018 年以来，统一监管、监管趋严成为融资租赁行业发展的主基调。银监会与保监会合并为银保监会并承担监管融资租赁公司的职责，此后租赁行业进入了冷静发展期。2020 年 5 月，银保监会颁布《融资租赁公司监督管理暂行办法》，对行业杠杆、抵押物、资产集中度等方面作了具体要求。2022 年 2 月 11 日，银保监会印发《中国银保监会办公厅关于加强金融租赁公司融资租赁业务合规监管有关问题的通知》，旨在规范金融租赁公司合规展业，准确把握市场定位和功能，摒弃“类信贷”经营理念，做精做细租赁物细分市场，提升直租在融资租赁交易中的占比。随着监管持续收紧，融资租赁业内大量空壳、非正常经营企业逐渐被清退。2018 年以来，融资租赁公司数量趋于稳定，专注于服务实体经济、规范经营的融资租赁企业发展向好，市场份额逐步提升，头部租赁公司将拥有更大的发展空间。

（3）金融科技相结合、提升对实体经济的服务能力

随着金融科技的迅猛发展，传统融资租赁公司将加大与金融科技公司的合作力度，借助云计算、大数据、区块链等技术手段，加强对租赁物的管理、风险控制以及客户服务等方面的能力。同时，融资租赁公司将与国家产业升级相契合，紧密围绕绿色租赁、高端制造租赁、产业化租赁等特色化领域展开业务拓展，积极推动行业转型升级。此外，融资租赁产品不是单纯的金融产品，而是“设备金融+专业服务”，是服务于实体企业发展需要的综合解决方案。融资租赁行业要坚持金融服务实体经济理念，提升金融供给与实体经济发展的适配性，引导金融资源更好地投入实体经济，投入经济发展的重要领域和薄弱环节。

在国家政策引导下，融资租赁行业已经逐步摆脱了过去单一的资产管理模式，开始向全方位的服务转型，经营租赁占比将逐步提升，推动租赁业务实现高质量发展。

5、发行人所在行业地位及竞争优势

（1）海通恒信规模排名前列

海通恒信国际融资租赁股份有限公司是一家稳健发展的中国大型融资租赁公司，租赁业务在先进制造、城市公用、交通物流等领域具有一定优势。截至 2020 年末、2021 年末、2022 年末和 2023 年 3 月末，公司总资产分别为 1,081.41 亿元、1,147.41 亿元、1,245.14 亿元和 1,269.16 亿元，稳定增长。

发行人注重专业化运营，采用国际最佳实践并结合中国本土租赁行业的特点，成功支持了公司近年来的快速发展。发行人强调风险管理，采用了业内领先的信用风险管理体系，既可用于租赁项目前期审核，又可运用在风险管理，使得发行人保持稳健优质的资产质量。发行人经营多元化的租赁平台，租赁资产在行业、客户类型及产品构成方面均衡分布，并致力于与财务表现稳健、品牌知名度高、技术成熟且售后服务质量水平较高的行业领先供应商建立长期合作关系，提高公司的资产管理能力。

（2）海通恒信业务范围广

发行人重要子公司包括海通恒运（上海）、海通恒信小微等，其中海通恒运（上海）主要涉及国际化融资服务及车辆融资业务，海通恒信小微主要致力于为中小微企业提供设备租赁融资服务。

在发展租赁业务中，发行人主要采用专注于设备所在行业和领先供应商的独特双轨业务，在先进制造、城市公用、交通物流等领域处于市场领先地位，并在新领域拓展业务，开拓多元化设备融资租赁业务。

（3）海通恒信盈利能力强

发行人盈利能力较强，业绩增长突出。2022 年公司净利润 15.33 亿元，2022 年海通恒信的平均净资产回报率达到 8.43%。因此，发行人有良好的盈利能力，不断增强的业务能力将继续提升公司估值。

（4）海通恒信风险把控能力和客户识别能力强

发行人企业内部实行资产五级分类管理，风险控制能力和客户识别能力较强。为应对外围形势冲击，公司严格执行审慎的资产分类标准，加大拨备力度，拨备覆盖率保持在稳定水平。截至 2023 年 3 月末，公司生息资产拨备余额为 31.17 亿元，公司生息不良资产拨备覆盖率为 271.30%，风险抵御能力较强。

（5）充足的人力资源保证

截至 2023 年 3 月末，员工人数达到 1,879 人，其中本科及本科以上学历雇员占比 83.77%，硕士及硕士以上学历雇员占比 22.35%。员工多元化的教育背景、丰富的从业经验，以及集团内部良好的培训体系，为实现产业综合运营服务打下坚实基础。

（6）行业竞争对手情况

发行人是中国首家具有券商背景的融资租赁公司，并在券商系融资租赁公司中处于领先地位。截至 2022 年 12 月 31 日，中国主要券商系融资租赁公司包括海通恒信、光大幸福国际租赁有限公司、国泰君安融资租赁（上海）有限公司及中证环球融资股份有限公司。以 2022 年 12 月 31 日总资产及 2022 年度营业收入计，发行人在券商系融资租赁公司中均居前列，在规模上远高于其他券商系融资租赁公司。

（六）公司主营业务和经营性资产实质变更情况

报告期内，发行人主营业务和经营性资产无实质变更情况。

（七）报告期的重大资产重组情况

报告期内，发行人未发生重大减资、合并、分立、破产重整重大变动。

（八）经营方针及未来发展战略

1、经营方针

海通恒信围绕金融服务实体经济的主线，把握中国经济深化转型的重大机遇，秉持“跨界思维、创新驱动、对内优术、对外取势”的经营方针，践行“一大一小”的客户发展战略，推进“专业化、集团化、国际化、数字化”的长远目标建设，致力为客户提供以客户需求为导向的、综合的金融服务，致力于成为引领

行业新格局、具有资本市场特色的融资租赁公司。

（1）继续围绕租赁主业，防风险，抓业务，两轮驱动

继续围绕租赁主业，积极推动业务转型创新，优化租赁资产投放，机构客户与零售客户“一大一小”两端发力，完成公司投放目标。

（2）继续发挥投资银行思维优势，积极创新

发挥投资银行思维优势，将传统融资租赁业务与资本市场充分结合，践行以客户需求为导向、以服务和产品创新为驱动的经营理念。

（3）以供给侧结构性改革为契机，贯彻“一大一小”战略定位，优化租赁资产投放

以国家供给侧结构性改革为机遇、绿色经济等产业经济政策为指引，在加大对央企、上市公司等大企业、大项目开拓力度的同时，积极挖掘一批具有核心竞争力、符合经济转型方向的优质中小企业作为目标客户。

（4）搭建属地化经营框架

加强公司业务总部与分公司两翼建设，形成属地化经营框架，降低管理半径、业务开发成本，提高客户属地化开发力度，并通过差异化的考核激励设计，促进分公司与总部业务部门两者之间的差异定位、协作互补，推动租赁业务规模快速发展。

最近三年及一期发行人息资产组成情况

单位：万元

| 项目 | 2023年3月末 | | 2022年末 | | 2021年末 | | 2020年末 | |
|-----------------|----------------------|----------------|----------------------|----------------|---------------------|----------------|---------------------|----------------|
| | 金额 | 占比 | 金额 | 占比 | 金额 | 占比 | 金额 | 占比 |
| 融资租赁业务 应收款余额 | 10,611,049.22 | 99.52% | 10,678,332.69 | 99.52% | 9,089,485.54 | 93.09% | 8,562,083.23 | 91.18% |
| 其他 | 50,785.27 | 0.48% | 51,198.50 | 0.48% | 674,816.81 | 6.91% | 827,432.23 | 8.82% |
| 生息资产合计 | 10,661,834.49 | 100.00% | 10,729,531.19 | 100.00% | 9,764,302.35 | 100.00% | 9,389,515.46 | 100.00% |

注：银保监会发布《融资租赁公司监督管理暂行办法》后，公司停止投放新委托贷款业务。

近年来，随着中国融资租赁市场平稳发展，在公司核心竞争力的支持下，海通恒信的业务规模也逐年稳步增长。新增签约规模呈逐年增长态势，2020 年全年新签约项目 108,799 个，新签约金额 776.5 亿元。2021 年全年新签约项目

46,235 个，新签约金额 687.66 亿元。2022 年全年新签约项目 25,119 个，新签约金额 847.99 亿元。2023 年 1-3 月新签约项目 3,992 个，新签约金额 156.37 亿元。

2020年度至2022年度及2023年1-3月发行人融资租赁业务签约情况

| 项目 | 2023年1-3月 | 2022年 | 2021年 | 2020年度 |
|----------|-----------|----------|----------|----------|
| 当年新签约项目数 | 3,992个 | 25,119个 | 46,235个 | 108,799个 |
| 签约金额 | 156.37亿元 | 847.99亿元 | 687.66亿元 | 776.5亿元 |
| 平均项目金额 | 391.71万元 | 337.59万元 | 148.73万元 | 71.37万元 |

2、公司未来发展战略

未来，公司将坚持以党建引领公司高质量发展为核心，密切关注国际国内宏观经济形势，紧抓“碳达峰、碳中和”、“十四五”规划等所带来的市场机遇，坚定秉持金融服务实体经济的宗旨，大力推进国家产业政策鼓励方向的“高端装备制造”、“绿色租赁”、“数字经济”等行业投放，加速推动公司产业化发展进程，持续优化资产配置，进一步扩大全国性区域网络布局，有效提升属地化经营成效，加强风险防控与资产管理，有力夯实资产质量，全面推广金融科技应用范围，提升公司数字化水平，充分发挥“融资+融物”的优势，助力实体经济高质量发展。公司将通过实施以下策略继续保持领先地位和竞争优势，推动公司专业化、高质量、可持续发展。

（1）践行“一大一小”客户发展战略，优化公司资产配置

公司将继续践行“一大一小”客户发展战略，坚持立足租赁本源，加强资产配置规划前瞻性、导向性，持续优化资产结构，构建以租赁物为核心的服务模式，打造租赁资产流转服务生态圈，促进优质租赁资产流转，为大中型企业、小微企业及个人客户提供多元化的综合金融服务，保持规模与利润均衡增长，并有效分散信用风险。

（2）深化“一体两翼”营销网络布局，推动业务单元协同联动

公司将继续秉承“服务地方经济、服务实体企业、服务区域特色”的宗旨，进一步深化“一体两翼”的营销网络布局，加强属地化营销服务体系建设，以区域特色创新为渠道，聚焦区域融资租赁市场，支持区域经济发展。公司将持续促进业务总部和分公司、子公司的业务协同，通过“恒信伙伴”业务协同产品，推广加强跨区域、跨行业联动，促进产品、渠道、客户资源整合，完善业务督导和业务支持团队建设，巩固区域专业化租赁品牌形象，进一步推进分公

司深化改革，合理分配公司资源，发挥属地协同优势，支持本集团业务的长期发展与突破。

（3）紧密围绕“一个海通”理念，大力推进产业生态圈建设

公司将围绕“一个海通”理念，积极践行“一个海通恒信”精神，推动内部业务协同常态化发展，促进各分子公司、事业部、业务总部等在产品研发、渠道营销、客户资源方面的整合赋能，不断深挖内生动力，充分发挥协同作用，以客户需求为导向，全力打造本集团高质量发展的核心竞争力。同时，继续推广与海通证券及其各分支机构开展全方位联合营销策略，深度共享客户资源，不断提升“租赁+投行+投资”的综合金融服务产品的营销能力和客户服务能力，共同服务客户全生命周期，夯实海通客户全产业链服务价值。公司将全面贯彻投行思维，深度研究“十四五”时期的产业政策和发展趋势，紧跟国家“双碳”目标与能源结构低碳转型、产业结构升级的调整方向，向产业化方向加速发展，重点加大关系民生、绿色低碳、科技创新等领域的业务布局，公司将借助海通证券投资银行体系庞大的客户和投资者资源覆盖能力，全方位加强包括资本方、供货商、产业核心企业等共同参与的产业生态圈建设。公司将把握国内大循环新发展格局、供给侧结构性改革、产业数字化、能源革命、科技体制改革、强化国家战略科技力量等政策带来的业务机遇，合规创新业务模式，发展专业化、特色化的租赁业务，释放业务发展新动能。公司将加大对实体经济特别是小微企业、科技创新、绿色低碳等领域客户的支持，重点扶持专精特新企业发展，大力推动“高端装备制造”、“绿色租赁”、“数字经济”等战略新兴领域的业务拓展，通过结合信息科技领域的产业特色，积极向数据中心、云计算、人工智能等领域客户提供综合性金融服务，加快布局“东数西算”相关产业链，并计划向金融机构及政府机构提供优质数据中心投资、建设和运维服务。

（4）持续完善全面风险管理体系，提升集团合规管控水平

风险管理是公司日常经营过程中的重要关注点，公司将持续完善全面风险管理体系，对公司经营活动中面临的风险进行准确识别、审慎评估、动态监控和及时应对，不断提升公司基于数据基础上的量化风险研究能力，持续优化与完善风险管理模型，通过建立有效的风险管理制度及流程，不断提升全面、全员、全流程的主动风险管理能力。公司将继续以确保实现整体风险可测、可控、

可承受，确保资产安全作为全面风险管理的总目标，实施主动风险管理，确保公司各项业务在可承受的风险范围内有序运作，促进合理配置和使用风险资源，促进业务持续健康发展；通过规范资产巡视回访方式，优化资产配置跟踪分析维度，利用科技手段赋能资产管理应用，完善物联网监控体系，提高风险防范与化解能力，坚实把控风险底线，保障公司资产安全，提升资产配置与管理能力。公司将通过夯实董事会风险管理委员会、风险管理部、信贷审批部、商务部、合规部、稽核部、纪律检查室及其他相关部门的职责，对公司风险管理中的关键环节进行协同管理，通过制定并完善相关风险管理制度，进一步提升公司全面风险管控能力。公司将积极关注监管环境的变化，严格落实行业监管政策，秉承“合规内控文化建设”活动工作精神，增强风险管理和合规管理的主动意识，有效采取风险监控、防范、应对等管理措施，提升风险管理和合规水平。公司将不断完善子公司管理、投资管理体系，促进子公司管理、投资管理与公司治理、合规管理高效联动，增强内部控制力度，提升公司合规管控水平。

（5）持续优化融资结构、坚守流动性风险底线

公司将持续扩充融资渠道来源以及与金融机构的合作范围和额度，扎实推进融资渠道及产品结构的优化进程，紧密围绕“十四五”规划、“中国制造2025”规划指引的产业方向，积极探索创新融资工具，致力于拓宽融资渠道并有效降低融资成本，引导更多优质资金投向高端装备制造、绿色租赁、数字经济、普惠金融等领域。公司将继续充实本集团的净资本实力，优化融资结构，提高融资与业务匹配度。公司将积极开拓多样化的资本市场直接融资工具，合理调整直接融资和间接融资比例，持续优化本集团负债结构。公司将在全面风险管理体系框架下，充分利用流动性风险管理指标、压力测试、敏感性分析、资产负债久期缺口监控等多种工具，坚守流动性风险底线。公司将不断加强资产负债管理体系建设，优化资产负债管理的内部制度和流程，加强融资计划的前瞻性管理，确保资金运作持续符合安全性、流动性、收益性要求。公司将持续优化系统建设，通过金融科技工具强化对流动性风险的主动管理能力并提升资金管理效率。

（6）推进金融科技应用范围，提升数字化、智能化水平

公司将继续加大对金融科技建设的投入，持续深化大数据、物联网、人工智能等科技手段在各业务场景中的应用，推动开发并优化互联网获客、销售行为管理、客户管理、预审批及自动化审批模块、资产管理系统等程序，将金融科技逐层渗透至公司各个经营管理环节。公司将充分利用科技手段全面赋能公司流程优化及效率提升，持续完善资金、财务、数据报送和经营报表分析的系统建设，全面打造和推广移动端系统能力建设体系，持续提升公司运营管理效率和经营质效，加快数字化转型进度。同时，公司将全力打造集一站式、智能化、平台化、服务化于一体的数据管理平台，实现从数据接入、数据处理、自动化开发调度、数据分析与挖掘、数据治理等全链条数据服务，进一步应用大数据建模技术提升整体风险建模能力，积极布局和拓宽物联网应用领域，通过车载 GPS、租赁设备手环等应用工具，加强对租赁对象的管理，实现资产在线实时监控和风险预警功能，结合大数据分析挖掘促进风险控制的系统辅助决策能力，完善优化预警规则、提升风险管理能力，推动本集团“信息化—数字化—智能化”的层层升级，通过金融科技驱动业务快速增长。

（7）全面加强人才梯队建设，促进和谐可持续发展

富有经验及远见的管理团队和先进的人才管理体系是保障公司在中国融资租赁行业持续发展并保持领先的重要竞争优势。公司将贯彻落实 2022 年人才工作会议精神，坚持党管人才，压实人才队伍建设的主体责任；坚持量、质并举，优化人才队伍结构；坚持人才赋能，完善人才培养体系；坚持激励与约束并重，激发人才队伍活力；通过不断完善人才能力模型，优化外部人才库建设，深入挖掘多元背景的专业领域精英人才；通过进一步完善公司人力资源管理系统，优化培训管理体系，持续开展“远航项目”干部培训、“启航项目”主管培训，实施“星火计划”、“扬帆行动”青年人才培养，组织“恒信之星”管培生培训等人才培养项目，以打造人才供应链、提升组织效能、发挥人力资源功能三方面任务为抓手，为员工创造更多元、开放、公平的专业舞台，迭代优化人员架构，推动公司人才梯队建设迈上新台阶。公司将继续实行人力资源三支柱管理机制和 HRBP 派驻模式，更好地服务公司业务发展；持续提升薪酬福利体系和员工激励体系的竞争优势，吸引、保留和激励行业顶尖优质人才，促进人才内部交流，提升人才凝聚力。公司将坚持实施市场化的职位体系及员工晋升机

制，搭建事业成长平台，构建合理畅通的职业发展信道。公司将继续优化绩效考核与薪酬激励的长效机制，结合公司的长久发展与员工的事业成长，激发人力资本活力和人才事业心，切实提高员工的成就感和获得感。

综合来看，公司未来发展前景稳中向好，盈利能力具有可持续性。

八、其他与发行人主体相关的重要情况

报告期内，发行人不存在重大负面舆情或被媒体质疑事项。

第五节 发行人主要财务情况

一、发行人财务报告总体情况

（一）发行人财务报告编制基础、审计情况、财务会计信息适用《企业会计准则》情况⁴

公司 2020 年度、2021 年度、2022 年度合并及母公司财务报表财务数据援引自经德勤华永会计师事务所（特殊普通合伙）以及普华永道中天会计师事务所（特殊普通合伙）审计的财务报表，德勤华永会计师事务所（特殊普通合伙）出具了“德师报(审)字(21)第 P02184 号”、“德师报(审)字(22)第 P02056 号”的标准无保留意见的审计报告，普华永道中天会计师事务所（特殊普通合伙）出具了“普华永道中天审字(2023)第 15013 号”的标准无保留意见的审计报告。报告期内，发行人会计师事务所发生了变更。

公司财务报表根据中华人民共和国财政部颁布的企业会计准则及相关规定编制。

因此，本章所引用的财务数据，引自经德勤华永会计师事务所（特殊普通合伙）审计并出具标准无保留意见审计报告的 2020 年度、2021 年度财务报表、普华永道中天会计师事务所（特殊普通合伙）审计并出具标准无保留意见审计报告的 2022 年度财务报表以及公司提供的未经审计的 2023 年一季度财务报表。在阅读下面的财务报表中的信息时，应当参阅本公司经审计的财务报告以及本募集说明书中其他部分对于本公司的历史财务数据的注释。

（二）报告期内公司会计政策及会计估计变更情况

1、2020 年会计政策变更

本年度无重大会计政策变更。

⁴ 公司董事会于 2022 年 3 月 29 日决议且获审计委员会推荐，建议聘任罗兵咸永道会计师事务所和普华永道中天会计师事务所（特殊普通合伙）为公司 2022 年度核数师，由罗兵咸永道会计师事务所负责按照国际财务报告准则编制的财务报表提供相关的境外审计及审阅服务、普华永道中天会计师事务所（特殊普通合伙）负责对按照中国企业会计准则编制的财务报表提供相关的境内审计及审阅服务。聘期自公司应届年度股东大会结束起至公司下届年度股东大会结束时止。该事项已通过公司 2021 年年度股东大会普通决议案批准。

2、2021 年会计政策变更

本年度无重大会计政策变更。

3、2022 年会计政策变更

本年度无重大会计政策变更。

（三）合并报表范围的变化

2020 年发行人新增的纳入合并报表的子公司为 8 家，变更情况及理由如下：

| 2020 年合并范围变化情况 | | | |
|-----------------|--------------------------|----------|-------|
| 2020 年新纳入合并的子公司 | | | |
| 序号 | 名称 | 业务性质 | 变化原因 |
| 1 | 乐安县鼎信工程项目管理有限公司 | PPP 项目管理 | 新增子公司 |
| 2 | 祁门县鼎信工程项目管理有限公司 | PPP 项目管理 | 新增子公司 |
| 3 | 海通恒信一号租赁（天津）有限公司 | 租赁业务 | 新增子公司 |
| 4 | 海通恒信二号租赁（天津）有限公司 | 租赁业务 | 新增子公司 |
| 5 | Haitong UT HK 15 Limited | 飞机租赁 | 新增子公司 |
| 6 | Haitong UT HK 16 Limited | 飞机租赁 | 新增子公司 |
| 7 | Haitong UT HK 17 Limited | 飞机租赁 | 新增子公司 |
| 8 | 海通恒信小微融资租赁（上海）有限公司 | 租赁业务 | 接收股权 |

2021 年发行人新增的纳入合并报表的子公司为 5 家，变更情况及理由如下：

| 2021 年合并范围变化情况 | | | |
|-----------------|------------------------------|--------|-------|
| 2021 年新纳入合并的子公司 | | | |
| 序号 | 名称 | 业务性质 | 变化原因 |
| 1 | Haitong UT Brilliant Limited | 债券发行主体 | 新增子公司 |
| 2 | Haitong UT HK 18 Limited | 飞机租赁 | 新增子公司 |
| 3 | Haitong UT HK 19 Limited | 飞机租赁 | 新增子公司 |
| 4 | 海通恒信三号租赁（天津）有限公司 | 租赁业务 | 新增子公司 |
| 5 | 海通恒信四号租赁（天津）有限公司 | 租赁业务 | 新增子公司 |

2022年发行人不再纳入合并的公司为2家，变更情况及理由如下：

| 2022 年合并范围变化情况 | | | |
|-----------------|-----------------|----------|-------|
| 2022 年不再纳入合并的公司 | | | |
| 序号 | 名称 | 业务性质 | 变化原因 |
| 1 | 乐安县鼎信工程项目管理有限公司 | PPP 项目管理 | 处置子公司 |
| 2 | 海通恒信融资租赁控股有限公司 | 租赁业务 | 注销 |

2023 年 1-3 月发行人合并范围未发生变化。

（四）报告期内会计师事务所变更情况

自 2022 年起，公司聘请了普华永道中天会计师事务所（特殊普通合伙）担任公司 2022 年度境内审计服务的外部审计机构。

上述审计机构变更前后会计政策和会计估计不存在重大变化，重大会计事项处理审慎。

二、发行人财务会计信息及主要财务指标

（一）财务会计信息

发行人最近三年及一期的合并资产负债表、合并利润表、合并现金流量表如下：

1、合并资产负债表

单位：万元

| 项目 | 2023 年 3 月末 | 2022 年末 ⁵ | 2021 年末 | 2020 年末 |
|---------|-------------|----------------------|------------|------------|
| 货币资金 | 935,652.45 | 612,097.42 | 673,857.06 | 517,696.79 |
| 交易性金融资产 | 87,921.80 | 60,598.73 | 199,628.88 | 57,291.50 |
| 衍生金融资产 | 10,407.49 | 11,335.59 | 1,107.93 | - |
| 应收票据 | 10,969.48 | 13,389.79 | 3,417.33 | 19.90 |
| 应收账款 | 20,637.80 | 19,695.58 | 4,871.53 | 3,691.32 |
| 预付款项 | 1,302.93 | 2,410.50 | 5,147.86 | 8,178.16 |
| 其他应收款 | 5,762.21 | 5,782.40 | 5,721.08 | 4,760.63 |

⁵ 因财务报表项目列报方式变化，2022 年度财务报表比较期间的部分项目已按照当期列报方式进行了重新列示。

| | | | | |
|-----------------|----------------------|----------------------|----------------------|----------------------|
| 一年内到期的委托贷款及其他贷款 | 30,806.15 | 34,338.74 | 43,655.05 | 46,085.43 |
| 一年内到期的长期应收款 | 4,889,448.35 | 4,909,989.06 | 5,134,654.40 | 4,866,720.67 |
| 其他流动资产 | 97,224.19 | 92,845.56 | 114,665.52 | 81,783.09 |
| 流动资产合计 | 6,090,132.88 | 5,762,483.37 | 6,186,726.64 | 5,586,227.47 |
| 长期应收款 | 5,609,796.10 | 5,667,468.92 | 4,419,654.92 | 4,241,060.61 |
| 固定资产 | 690,174.38 | 703,802.41 | 515,553.93 | 682,778.32 |
| 无形资产 | 1,918.20 | 1,784.28 | 1,520.54 | 1,538.58 |
| 长期待摊费用 | 3,408.17 | 3,773.62 | 6,036.88 | 7,641.26 |
| 使用权资产 | 4,051.50 | 4,560.37 | 12,026.17 | 16,503.63 |
| 递延所得税资产 | 159,688.20 | 167,687.82 | 157,803.47 | 154,098.65 |
| 其他非流动资产 | 121,407.41 | 128,565.35 | 149,094.53 | 70,524.36 |
| 其他非流动金融资产 | 10,727.39 | 10,735.27 | 12,809.91 | 32,628.49 |
| 委托贷款及其他贷款 | 285.95 | 513.00 | 12,904.03 | 21,145.75 |
| 非流动资产合计 | 6,601,457.29 | 6,688,891.03 | 5,287,404.37 | 5,227,919.65 |
| 资产总计 | 12,691,590.17 | 12,451,374.40 | 11,474,131.01 | 10,814,147.12 |
| 短期借款 | 818,566.74 | 793,821.00 | 696,007.96 | 648,398.40 |
| 衍生金融负债 | 1,534.27 | 7,617.13 | 23,124.72 | 35,991.02 |
| 应付票据 | 179,300.67 | 204,752.09 | 188,088.11 | 119,227.96 |
| 应付账款 | 274,238.08 | 324,835.18 | 427,971.07 | 407,596.53 |
| 预收款项 | 2,504.78 | 2,457.28 | 2,720.10 | 1,356.04 |
| 应付职工薪酬 | 25,573.84 | 36,335.19 | 28,616.60 | 21,757.09 |
| 应交税费 | 67,032.61 | 74,284.77 | 81,474.08 | 67,376.55 |
| 其他应付款 | 122,042.98 | 131,808.81 | 69,949.57 | 101,146.03 |
| 一年内到期的非流动负债 | 4,203,233.50 | 4,161,731.12 | 4,224,623.12 | 3,413,004.19 |
| 其他流动负债 | 23,836.44 | 18,435.99 | 13,658.77 | 20,401.97 |
| 流动负债合计 | 5,717,863.92 | 5,756,078.55 | 5,756,234.10 | 4,836,255.78 |
| 长期借款 | 2,354,473.74 | 2,312,682.01 | 1,807,880.25 | 2,062,250.35 |
| 长期应付款 | 551,609.44 | 550,816.44 | 623,034.37 | 906,947.89 |
| 应付债券 | 2,024,688.50 | 1,867,020.51 | 1,486,535.56 | 1,395,111.88 |
| 租赁负债 | 1,681.70 | 2,001.08 | 6,642.52 | 11,033.61 |
| 递延收益 | 9,542.01 | 9,051.15 | 2,798.66 | 9,304.37 |

| | | | | |
|------------------|----------------------|----------------------|----------------------|----------------------|
| 递延所得税负债 | 1,517.05 | 1,336.05 | 1,629.68 | 1,829.47 |
| 其他非流动负债 | 67,444.79 | 69,722.20 | 27,411.53 | 6,033.78 |
| 非流动负债合计 | 5,010,957.24 | 4,812,629.46 | 3,955,932.57 | 4,392,511.35 |
| 负债合计 | 10,728,821.15 | 10,568,708.01 | 9,712,166.67 | 9,228,767.13 |
| 股本 | 823,530.00 | 823,530.00 | 823,530.00 | 823,530.00 |
| 其他权益工具 | 302,559.97 | 264,290.30 | 238,451.22 | 152,375.64 |
| 资本公积 | 248,494.06 | 249,061.96 | 249,757.43 | 250,207.76 |
| 盈余公积 | 71,339.38 | 71,339.38 | 58,526.00 | 40,918.14 |
| 未分配利润 | 502,458.10 | 462,343.17 | 388,632.51 | 325,853.98 |
| 其他综合收益 | 9,869.83 | 7,673.97 | -5,300.31 | -12,678.53 |
| 归属于母公司所有者权益合计 | 1,958,251.33 | 1,878,238.77 | 1,753,596.85 | 1,580,206.99 |
| 少数股东权益 | 4,517.69 | 4,427.61 | 8,367.49 | 5,172.99 |
| 股东权益合计 | 1,962,769.02 | 1,882,666.39 | 1,761,964.34 | 1,585,379.98 |
| 负债和股东权益总计 | 12,691,590.17 | 12,451,374.40 | 11,474,131.01 | 10,814,147.12 |

2、合并利润表

单位：万元

| 项目 | 2023 年 1-3 月 | 2022 年度 | 2021 年度 | 2020 年度 |
|----------------------|--------------|-------------|-------------|-------------|
| 一、营业总收入 | 222,211.45 | 870,578.75 | 854,925.56 | 833,400.77 |
| 二、营业总成本 | 135,923.89 | 509,485.55 | 515,288.64 | 505,607.36 |
| 其中：营业成本 | 98,347.01 | 373,969.44 | 397,931.91 | 412,785.01 |
| 税金及附加 | 725.36 | 4,463.99 | 3,094.78 | 2,597.01 |
| 业务及管理费用 | 36,043.50 | 128,156.71 | 110,382.60 | 88,043.59 |
| 财务费用 | 808.01 | 2,895.41 | 3,879.35 | 2,181.74 |
| 加：其他收益 | 1,184.06 | 14,933.76 | 20,555.39 | 7,629.57 |
| 加：投资收益（损失以“-”号填列） | -1,105.91 | 4,245.85 | -8,114.33 | -1,416.78 |
| 加：公允价值变动收益（损失以“-”填列） | -956.36 | -14,231.15 | 3,784.60 | 831.26 |
| 加：信用减值损失 | -36,692.58 | -159,186.68 | -171,301.57 | -191,751.52 |
| 加：资产减值损失 | -315.32 | -5,916.56 | -8,531.54 | -1,056.72 |
| 加：资产处置收益（损失以“-”填列） | 14.18 | -754.67 | 7,871.76 | -569.18 |

| | | | | |
|---------------------|-----------|------------|------------|------------|
| 三、营业利润（亏损以“-”号填列） | 48,415.63 | 200,183.73 | 183,901.23 | 141,460.04 |
| 加：营业外收入 | 9,726.47 | 5,545.21 | 9,260.33 | 7,731.73 |
| 减：营业外支出 | 18.23 | 109.78 | 4.22 | 371.10 |
| 四、利润总额（亏损总额以“-”号填列） | 58,123.87 | 205,619.17 | 193,157.34 | 148,820.66 |
| 减：所得税费用 | 14,930.28 | 52,330.32 | 51,871.31 | 37,222.26 |
| 五、净利润（净亏损以“-”号填列） | 43,193.59 | 153,288.85 | 141,286.03 | 111,598.41 |
| 归属于母公司所有者的净利润 | 43,110.12 | 153,145.57 | 141,216.52 | 111,551.10 |
| 少数股东损益 | 83.48 | 143.28 | 69.50 | 47.31 |
| 六、其他综合收益的税后净额 | 2,195.86 | 12,974.28 | 7,378.22 | -14,756.21 |
| 七、综合收益总额 | 45,389.46 | 166,263.13 | 148,664.24 | 96,842.20 |
| （一）归属于母公司所有者的综合收益总额 | 45,305.98 | 166,119.85 | 148,594.74 | 96,794.89 |
| （二）归属于少数股东的综合收益总额 | 83.48 | 143.28 | 69.50 | 47.31 |

3、合并现金流量表

单位：万元

| 项目 | 2023 年 1-3 月 | 2022 年度 | 2021 年度 | 2020 年度 |
|-------------------|--------------|--------------|--------------|--------------|
| 一、经营活动产生的现金流量： | | | | |
| 收回的租赁款 | 1,565,036.52 | 6,094,849.58 | 5,643,942.16 | 4,979,810.31 |
| 收回保理、委托贷款及其他贷款的现金 | 559.52 | 825,677.41 | 845,286.12 | 619,006.40 |
| 吸收的保证金净额 | - | - | - | 69,991.34 |
| 销售商品、提供劳务收到的现金 | 27,990.37 | 134,642.73 | 146,669.64 | 158,204.11 |
| 收到的税费返还 | - | 5,722.62 | - | 2,732.97 |
| 收到其他与经营活动有关的现金 | 9,209.85 | 109,292.95 | 85,014.41 | 63,451.72 |
| 经营活动现金流入小计 | 1,602,796.26 | 7,170,185.29 | 6,720,912.33 | 5,893,196.85 |
| 支付的租赁资产款净额 | 1,348,862.29 | 7,066,939.08 | 5,679,556.48 | 5,163,694.20 |
| 支付保理、委托贷款及其他贷款的现金 | - | 201,841.16 | 744,716.35 | 628,748.41 |
| 偿还的保证金净额 | 30,502.79 | 190,875.10 | 150,152.62 | - |
| 偿还利息支付的现金 | 65,834.35 | 321,334.96 | 306,571.29 | 303,686.82 |
| 支付给职工以及为职工支付的现金 | 36,641.84 | 78,049.01 | 67,284.23 | 55,121.72 |
| 支付的各项税费 | 21,625.58 | 98,572.96 | 52,085.61 | 78,708.43 |

| | | | | |
|----------------------------|---------------------|---------------------|---------------------|---------------------|
| 支付其他与经营活动有关的现金 | 24,478.82 | 90,565.97 | 96,405.47 | 82,514.93 |
| 经营活动现金流出小计 | 1,527,945.68 | 8,048,178.24 | 7,096,772.04 | 6,312,474.50 |
| 经营活动产生/（使用）的现金流量净额 | 74,850.58 | -877,992.95 | -375,859.71 | -419,277.65 |
| 二、投资活动产生的现金流量： | | | | |
| 收回投资所收到的现金 | 45,121.40 | 1,690,864.39 | 1,990,043.11 | 1,606,229.77 |
| 取得投资收益收到的现金 | 541.05 | 3,833.02 | 1,162.69 | 2,594.21 |
| 处置子公司收到的现金 | - | 13,205.34 | - | - |
| 处置固定资产、无形资产和其他长期资产收回的现金净额 | 2.25 | 8.56 | 183,252.25 | 1.69 |
| 投资活动现金流入小计 | 45,664.70 | 1,707,911.31 | 2,174,458.05 | 1,608,825.67 |
| 投资支付的现金 | 73,392.95 | 1,521,019.22 | 2,140,937.48 | 1,472,698.47 |
| 取得子公司支付的现金 | - | - | - | 81,260.19 |
| 购建固定资产、无形资产和其他长期资产支付的现金 | 769.16 | 168,909.51 | 65,418.54 | 276,574.09 |
| 支付其他与投资活动有关的现金 | - | - | 1,305.62 | - |
| 投资活动现金流出小计 | 74,162.12 | 1,689,928.72 | 2,207,661.65 | 1,830,532.75 |
| 投资活动产生/（使用）的现金流量净额 | -28,497.41 | 17,982.58 | -33,203.60 | -221,707.08 |
| 三、筹资活动产生的现金流量： | | | | |
| 吸收投资收到的现金 | 100,006.60 | 147,391.50 | 236,125.00 | 32,109.65 |
| 取得借款收到的现金 | 681,306.35 | 3,487,819.38 | 2,711,117.55 | 2,771,987.29 |
| 发行债券收到的现金 | 894,500.00 | 3,609,792.00 | 3,459,601.00 | 3,008,059.93 |
| 筹资活动现金流入小计 | 1,675,812.95 | 7,245,002.88 | 6,406,843.55 | 5,812,156.88 |
| 偿还债务支付的现金 | 1,325,550.79 | 6,236,183.05 | 5,625,551.41 | 5,124,880.66 |
| 其他权益工具利息分配支付的现金 | 6,027.86 | 10,855.30 | 6,473.74 | 5,021.04 |
| 分配股息支付的现金 | - | 56,823.57 | 51,882.39 | 67,529.46 |
| 支付的其他与筹资活动有关的现金 | 7,959.59 | 20,033.15 | 22,657.84 | 21,920.44 |
| 赎回其他权益工具 | 60,000.00 | 120,000.00 | 148,650.00 | - |
| 筹资活动现金流出小计 | 1,399,538.24 | 6,443,895.07 | 5,855,215.38 | 5,219,351.61 |
| 筹资活动产生/（使用）的现金流量净额 | 276,274.71 | 801,107.80 | 551,628.17 | 592,805.27 |
| 四、汇率变动对现金及现金等价物的影响 | 267.33 | 69.37 | 120.77 | -37.36 |
| 五、现金及现金等价物净增加/（减少）额 | 322,895.21 | -58,833.20 | 142,685.62 | -48,216.82 |

| | | | | |
|------------------------|-------------------|-------------------|-------------------|-------------------|
| 加：现金及现金等价物的上年末余额 | 540,948.33 | 599,781.53 | 457,095.91 | 505,312.73 |
| 六、现金及现金等价物的期末余额 | 863,843.54 | 540,948.33 | 599,781.53 | 457,095.91 |

发行人最近三年及一期的母公司资产负债表、母公司利润表、母公司现金流量表如下：

1、母公司资产负债表

单位：万元

| 项目 | 2023 年 3 月末 | 2022 年末 | 2021 年末 | 2020 年末 |
|---------------|---------------------|---------------------|---------------------|---------------------|
| 货币资金 | 737,980.21 | 418,868.61 | 576,962.47 | 394,385.15 |
| 交易性金融资产 | 67,918.79 | 60,598.73 | 199,628.88 | 57,291.50 |
| 衍生金融资产 | 3,863.51 | 3,214.17 | 457.53 | - |
| 应收票据 | 5,337.53 | 6,669.78 | 3,417.33 | - |
| 应收账款 | 11,928.16 | 11,884.32 | 79.88 | 929.24 |
| 预付款项 | 1,181.71 | 1,080.49 | 840.90 | 912.46 |
| 其他应收款 | 4,276.23 | 4,401.19 | 132,124.81 | 65,686.11 |
| 一年内到期的长期应收款 | 4,560,841.80 | 4,558,651.04 | 4,945,708.56 | 4,697,196.21 |
| 一年内到期的委托贷款 | 18,485.98 | 21,844.46 | 24,621.22 | 30,636.07 |
| 买入返售金融资产 | - | - | - | 45,680.82 |
| 其他流动资产 | 1,879.45 | 1,592.73 | 30,544.25 | 8,959.90 |
| 流动资产合计 | 5,413,693.37 | 5,088,805.52 | 5,914,385.83 | 5,301,677.47 |
| 长期应收款 | 5,381,871.06 | 5,421,835.87 | 4,073,545.16 | 3,865,087.78 |
| 长期股权投资 | 440,094.44 | 440,094.44 | 452,410.94 | 425,265.78 |
| 其他非流动金融资产 | 6,474.08 | 6,481.96 | 6,279.03 | 26,036.44 |
| 固定资产 | 173,325.54 | 174,387.29 | 10,459.92 | 137,580.79 |
| 无形资产 | 1,866.35 | 1,726.21 | 1,453.59 | 1,422.07 |
| 长期待摊费用 | 3,355.65 | 3,715.88 | 6,035.37 | 7,613.68 |
| 使用权资产 | 2,954.36 | 3,315.19 | 10,045.97 | 14,188.42 |
| 递延所得税资产 | 147,619.79 | 156,151.30 | 147,234.06 | 142,685.73 |
| 其他非流动资产 | 101,132.09 | 106,943.16 | 123,840.36 | 45,457.21 |
| 委托贷款 | - | - | 1,039.25 | 1,571.74 |

| | | | | |
|------------------|----------------------|----------------------|----------------------|---------------------|
| 非流动资产合计 | 6,258,693.36 | 6,314,651.32 | 4,832,343.64 | 4,666,909.64 |
| 资产总计 | 11,672,386.74 | 11,403,456.83 | 10,746,729.48 | 9,968,587.11 |
| 短期借款 | 817,599.75 | 792,863.39 | 676,870.65 | 619,993.83 |
| 衍生金融负债 | 1,534.27 | 7,617.13 | 16,328.18 | 20,632.54 |
| 应付票据 | 179,050.67 | 204,752.09 | 188,014.11 | 119,227.96 |
| 应付账款 | 229,774.35 | 277,988.23 | 386,940.45 | 372,445.85 |
| 应付职工薪酬 | 24,632.00 | 30,024.13 | 24,443.61 | 14,788.55 |
| 预收款项 | 36.44 | 27.72 | - | - |
| 应交税费 | 56,320.80 | 63,578.10 | 76,538.73 | 63,831.78 |
| 其他应付款 | 121,165.12 | 121,512.16 | 61,415.33 | 80,467.93 |
| 一年内到期的非流动负债 | 3,973,102.76 | 3,926,068.83 | 4,019,146.76 | 3,253,295.66 |
| 其他流动负债 | 288.57 | 86.98 | 3,658.77 | - |
| 流动负债合计 | 5,403,504.73 | 5,424,518.75 | 5,453,356.59 | 4,544,684.10 |
| 长期借款 | 2,034,148.99 | 1,987,876.71 | 1,516,675.29 | 1,731,006.71 |
| 长期应付款 | 480,943.66 | 472,481.25 | 567,260.62 | 744,908.27 |
| 应付债券 | 1,797,812.71 | 1,640,472.10 | 1,436,048.54 | 1,395,111.88 |
| 租赁负债 | 1,365.58 | 1,661.23 | 6,051.85 | 10,048.23 |
| 递延收益 | 1,864.75 | 1,566.17 | 607.12 | 8,178.07 |
| 其他非流动负债 | 45,362.06 | 48,110.10 | 27,411.53 | 6,033.78 |
| 非流动负债合计 | 4,361,497.74 | 4,152,167.55 | 3,554,054.95 | 3,895,286.95 |
| 负债合计 | 9,765,002.47 | 9,576,686.30 | 9,007,411.54 | 8,439,971.05 |
| 股本 | 823,530.00 | 823,530.00 | 823,530.00 | 823,530.00 |
| 其他权益工具 | 302,559.97 | 264,290.30 | 238,451.22 | 152,375.64 |
| 资本公积 | 250,239.55 | 250,807.45 | 251,502.93 | 252,056.14 |
| 盈余公积 | 71,339.38 | 71,339.38 | 58,526.00 | 40,918.14 |
| 其他综合收益 | -3,188.62 | -7,839.07 | 1,162.11 | 178.79 |
| 未分配利润 | 462,903.99 | 424,642.48 | 366,145.67 | 259,557.34 |
| 股东权益合计 | 1,907,384.26 | 1,826,770.54 | 1,739,317.94 | 1,528,616.06 |
| 负债和股东权益总计 | 11,672,386.74 | 11,403,456.83 | 10,746,729.48 | 9,968,587.11 |

2、母公司利润表

单位：万元

| 项目 | 2023 年 1-3 月 | 2022 年度 | 2021 年度 | 2020 年度 |
|----------------------------|-------------------|-------------------|-------------------|-------------------|
| 一、营业收入 | 194,220.91 | 743,776.02 | 733,890.01 | 713,470.53 |
| 减：营业成本 | 82,609.91 | 320,066.28 | 322,397.41 | 333,180.22 |
| 减：税金及附加 | 170.58 | 3,332.22 | 2,755.17 | 2,386.96 |
| 减：业务及管理费用 | 27,628.38 | 98,173.58 | 94,298.28 | 68,678.39 |
| 减：财务费用 | 735.06 | 3,527.52 | 4,177.55 | 1,901.95 |
| 加：其他收益 | 1,169.94 | 14,878.80 | 20,529.90 | 7,594.99 |
| 加：投资收益（损失以“-”号填列） | -1,105.91 | 4,244.82 | 47,107.18 | 2,644.40 |
| 加：公允价值变动收益（损失以“-”号填列） | -959.37 | -11,953.59 | 2,833.27 | -1,973.20 |
| 加：信用减值损失 | -36,472.24 | -140,192.72 | -160,927.61 | -189,985.68 |
| 加：资产减值损失 | -321.31 | -5,893.45 | -3,869.93 | -1,056.72 |
| 加：资产处置收益（损失以“-”号填列） | -90.52 | -732.40 | 3,045.22 | -606.84 |
| 二、营业利润（亏损以“-”号填列） | 45,297.57 | 179,027.89 | 218,979.63 | 123,939.95 |
| 加：营业外收入 | 9,691.47 | 4,995.84 | 8,565.34 | 7,015.86 |
| 减：营业外支出 | 18.18 | 109.27 | 2.32 | 332.44 |
| 三、利润总额（亏损总额以“-”号填列） | 54,970.86 | 183,914.45 | 227,542.66 | 130,623.37 |
| 减：所得税费用 | 13,714.14 | 45,982.74 | 42,516.33 | 31,415.85 |
| 四、净利润（净亏损以“-”号填列） | 41,256.71 | 137,931.71 | 185,026.32 | 99,207.53 |
| 五、其他综合收益的税后净额 | 4,650.44 | -9,001.18 | 983.32 | 297.82 |
| 六、综合收益总额 | 45,907.15 | 128,930.53 | 186,009.64 | 99,505.35 |

3、母公司现金流量表

单位：万元

| 项目 | 2023 年 1-3 月 | 2022 年度 | 2021 年度 | 2020 年度 |
|-----------------------|--------------|--------------|--------------|--------------|
| 一、经营活动产生的现金流量： | | | | |
| 收回的租赁款 | 1,418,769.37 | 5,573,017.68 | 5,280,023.00 | 4,767,709.43 |
| 收回保理、委托贷款的现金 | - | 805,716.48 | 826,101.44 | 578,266.87 |
| 吸收的保证金净额 | - | - | - | 88,277.56 |
| 销售商品、提供劳务收到的现金 | 18,581.20 | 96,000.68 | 115,701.52 | 98,823.56 |

| | | | | |
|---------------------------|---------------------|---------------------|---------------------|---------------------|
| 收到的税费返还 | - | 5,722.62 | - | 2,732.97 |
| 收到其他与经营活动有关的现金 | 20,848.78 | 216,251.17 | 119,161.08 | 77,722.32 |
| 经营活动现金流入小计 | 1,458,199.35 | 6,696,708.63 | 6,340,987.04 | 5,613,532.71 |
| 支付的租赁资产款净额 | 1,274,102.10 | 6,604,748.54 | 5,404,889.51 | 5,029,814.00 |
| 支付保理、委托贷款的现金 | - | 201,841.16 | 760,791.13 | 613,495.90 |
| 偿还的保证金净额 | 29,540.72 | 209,908.34 | 157,004.11 | - |
| 偿还利息支付的现金 | 59,151.23 | 287,510.20 | 286,737.07 | 287,780.42 |
| 支付给职工以及为职工支付的现金 | 24,750.14 | 56,862.98 | 53,833.74 | 44,032.25 |
| 支付的各项税费 | 13,397.59 | 88,360.22 | 45,688.96 | 67,474.97 |
| 支付其他与经营活动有关的现金 | 1,353.83 | 20,568.81 | 130,148.32 | 60,068.54 |
| 经营活动现金流出小计 | 1,402,295.59 | 7,469,800.24 | 6,839,092.83 | 6,102,666.09 |
| 经营活动产生/（使用）的现金流量净额 | 55,903.76 | -773,091.61 | -498,105.79 | -489,133.38 |
| 二、投资活动产生的现金流量： | | | | |
| 收回投资所收到的现金 | 45,121.40 | 1,681,924.39 | 1,975,968.11 | 1,382,669.77 |
| 取得投资收益收到的现金 | 541.05 | 3,833.02 | 54,527.44 | 4,134.20 |
| 收回关联方垫款 | - | 7,704.32 | 18,349.83 | 36,412.65 |
| 处置固定资产、无形资产和其他长期资产收回的现金净额 | 2.25 | 6.53 | 143,512.38 | 1.50 |
| 处置子公司收到的现金 | - | 13,425.00 | 40.00 | - |
| 投资活动现金流入小计 | 45,664.70 | 1,706,893.26 | 2,192,397.75 | 1,423,218.12 |
| 投资支付的现金 | 53,392.95 | 1,513,187.72 | 2,106,864.72 | 1,346,236.92 |
| 购建固定资产、无形资产和其他长期资产支付的现金 | 753.40 | 168,570.90 | 11,398.40 | 97,270.78 |
| 取得子公司支付的现金 | - | - | 1,360.81 | 95,000.00 |
| 关联方垫款 | 3,666.45 | 13,998.09 | 17,897.02 | 28,326.90 |
| 支付其他与投资活动有关的现金 | - | - | 43.86 | - |
| 投资活动现金流出小计 | 57,812.80 | 1,695,756.71 | 2,137,564.81 | 1,566,834.60 |
| 投资活动产生/（使用）的现金流量净额 | -12,148.10 | 11,136.56 | 54,832.95 | -143,616.48 |
| 三、筹资活动产生的现金流量： | | | | |
| 吸收投资收到的现金 | 100,000.00 | 147,000.00 | 233,000.00 | 28,650.00 |

| | | | | |
|----------------------------|---------------------|---------------------|---------------------|---------------------|
| 取得借款收到的现金 | 661,726.35 | 3,376,924.30 | 2,540,831.87 | 2,566,997.67 |
| 发行债券收到的现金 | 856,500.00 | 3,177,900.00 | 3,394,665.34 | 3,008,059.93 |
| 筹资活动现金流入小计 | 1,618,226.35 | 6,701,824.30 | 6,168,497.21 | 5,603,707.60 |
| 偿还债务支付的现金 | 1,261,972.70 | 5,891,765.24 | 5,336,022.90 | 4,997,342.45 |
| 赎回其他权益工具 | 60,000.00 | 120,000.00 | 148,650.00 | - |
| 其他权益工具利息分配支付的现金 | 6,027.86 | 10,855.30 | 6,473.74 | 5,021.04 |
| 分配股息支付的现金 | - | 56,823.57 | 51,882.39 | 67,529.46 |
| 支付其他与筹资活动有关的现金 | 7,404.77 | 18,346.07 | 17,542.80 | 20,622.56 |
| 筹资活动现金流出小计 | 1,335,405.33 | 6,097,790.18 | 5,560,571.83 | 5,090,515.51 |
| 筹资活动产生/（使用）的现金流量净额 | 282,821.02 | 604,034.12 | 607,925.38 | 513,192.09 |
| 四、汇率变动对现金及现金等价物的影响 | 143.42 | 341.33 | -40.63 | -5.50 |
| 五、现金及现金等价物净增加/（减少）额 | 326,720.10 | -157,579.61 | 164,611.90 | -119,563.27 |
| 加：现金及现金等价物的上年末余额 | 372,783.27 | 530,362.88 | 365,750.98 | 485,314.24 |
| 六、现金及现金等价物的期末余额 | 699,503.36 | 372,783.27 | 530,362.88 | 365,750.98 |

（二）财务数据和财务指标情况

| 发行人主要财务数据和财务指标（合并口径） | | | | |
|----------------------|------------------|--------------|--------------|--------------|
| 项目 | 2023年1-3月 （末） | 2022年 （末） | 2021年 （末） | 2020年 （末） |
| 总资产（亿元） | 1,269.16 | 1,245.14 | 1,147.41 | 1,081.41 |
| 总负债（亿元） | 1,072.88 | 1,056.87 | 971.22 | 922.88 |
| 全部债务（亿元） | 958.03 | 934.00 | 840.31 | 763.80 |
| 所有者权益（亿元） | 196.28 | 188.27 | 176.20 | 158.54 |
| 营业总收入（亿元） | 22.22 | 87.06 | 85.49 | 83.34 |
| 利润总额（亿元） | 5.81 | 20.56 | 19.32 | 14.88 |
| 净利润（亿元） | 4.32 | 15.33 | 14.13 | 11.16 |
| 扣除非经常性损益后净利润（亿元） | 3.59 | 14.92 | 13.43 | 10.61 |
| 归属于母公司所有者的净利润（亿元） | 4.31 | 15.31 | 14.12 | 11.16 |
| 经营活动产生现金流量净额（亿元） | 7.49 | -87.80 | -37.59 | -41.93 |
| 投资活动产生现金流量净额（亿元） | -2.85 | 1.80 | -3.32 | -22.17 |
| 筹资活动产生现金流量净额（亿元） | 27.63 | 80.11 | 55.16 | 59.28 |

| | | | | |
|------------------------|-------|-------|-------|-------|
| 流动比率 | 1.07 | 1.00 | 1.07 | 1.16 |
| 速动比率 | 1.05 | 0.99 | 1.06 | 1.14 |
| 资产负债率（%） | 84.53 | 84.88 | 84.64 | 85.34 |
| 债务资本比率（%） | 83.00 | 83.22 | 82.56 | 82.81 |
| 营业毛利率（%） | 55.74 | 57.04 | 53.45 | 50.47 |
| 平均总资产回报率（%） | 1.37 | 1.28 | 1.27 | 1.08 |
| 加权平均净资产收益率（%） | 8.99 | 9.16 | 8.91 | 7.18 |
| 扣除非经常性损益后加权平均净资产收益率（%） | 7.75 | 8.90 | 8.44 | 7.06 |
| EBITDA（亿元） | 15.86 | 58.80 | 57.83 | 54.52 |
| EBITDA 全部债务比（%） | 1.66 | 6.30 | 6.93 | 7.14 |
| EBITDA 利息倍数 | 1.74 | 1.70 | 1.69 | 1.51 |
| 应收账款周转率 | - | - | - | - |
| 存货周转率 | - | - | - | - |

注：（1）全部债务=长期借款+应付债券+短期借款+交易性金融负债+应付票据+应付短期债券+一年内到期的非流动负债；

（2）流动比率=流动资产/流动负债；

（3）速动比率=（流动资产-存货）/流动负债；

（4）资产负债率（%）=负债总额/资产总额×100%；

（5）债务资本比率（%）=全部债务/（全部债务+所有者权益）×100%；

（6）平均总资产回报率（%）=净利润/（（年初资产总额+年末资产总额）÷2）×100%；

（7）加权平均净资产收益率及扣除非经常性损益后加权平均净资产收益率均根据中国证监会《公开发行证券的公司信息披露编报规则第 9 号——净资产收益率和每股收益的计算及披露》（2010 年修订）计算；

（8）EBITDA=利润总额+计入财务费用的利息支出+固定资产折旧+摊销（无形资产摊销+长期待摊费用摊销）；

（9）EBITDA 全部债务比（%）=EBITDA/全部债务×100%；

（10）EBITDA 利息保障倍数=EBITDA/利息支出；

（11）应收账款周转率=营业收入/平均应收账款；

（12）存货周转率=营业成本/平均存货。

三、发行人财务状况分析

（一）资产结构及分析

发行人最近三年及一期末的资产构成情况

单位：万元、%

| 项目 | 2023 年 3 月末 | | 2022 年末 | | 2021 年末 | | 2020 年末 | |
|---------|-------------|------|------------|------|------------|------|------------|------|
| | 金额 | 占比 | 金额 | 占比 | 金额 | 占比 | 金额 | 占比 |
| 货币资金 | 935,652.45 | 7.37 | 612,097.42 | 4.92 | 673,857.06 | 5.87 | 517,696.79 | 4.79 |
| 交易性金融资产 | 87,921.80 | 0.69 | 60,598.73 | 0.49 | 199,628.88 | 1.74 | 57,291.50 | 0.53 |

| 项目 | 2023 年 3 月末 | | 2022 年末 | | 2021 年末 | | 2020 年末 | |
|-----------------|----------------------|---------------|----------------------|---------------|----------------------|---------------|----------------------|---------------|
| | 金额 | 占比 | 金额 | 占比 | 金额 | 占比 | 金额 | 占比 |
| 衍生金融资产 | 10,407.49 | 0.08 | 11,335.59 | 0.09 | 1,107.93 | 0.01 | - | - |
| 应收票据 | 10,969.48 | 0.09 | 13,389.79 | 0.11 | 3,417.33 | 0.03 | 19.90 | 0.00 |
| 应收账款 | 20,637.80 | 0.16 | 19,695.58 | 0.16 | 4,871.53 | 0.04 | 3,691.32 | 0.03 |
| 预付款项 | 1,302.93 | 0.01 | 2,410.50 | 0.02 | 5,147.86 | 0.04 | 8,178.16 | 0.08 |
| 其他应收款 | 5,762.21 | 0.05 | 5,782.40 | 0.05 | 5,721.08 | 0.05 | 4,760.63 | 0.04 |
| 一年内到期的委托贷款及其他贷款 | 30,806.15 | 0.24 | 34,338.74 | 0.28 | 43,655.05 | 0.38 | 46,085.43 | 0.43 |
| 一年内到期的长期应收款 | 4,889,448.35 | 38.53 | 4,909,989.06 | 39.43 | 5,134,654.40 | 44.75 | 4,866,720.67 | 45.00 |
| 其他流动资产 | 97,224.19 | 0.77 | 92,845.56 | 0.75 | 114,665.52 | 1.00 | 81,783.09 | 0.76 |
| 流动资产合计 | 6,090,132.88 | 47.99 | 5,762,483.37 | 46.28 | 6,186,726.64 | 53.92 | 5,586,227.47 | 51.66 |
| 长期应收款 | 5,609,796.10 | 44.20 | 5,667,468.92 | 45.52 | 4,419,654.92 | 38.52 | 4,241,060.61 | 39.22 |
| 固定资产 | 690,174.38 | 5.44 | 703,802.41 | 5.65 | 515,553.93 | 4.49 | 682,778.32 | 6.31 |
| 无形资产 | 1,918.20 | 0.02 | 1,784.28 | 0.01 | 1,520.54 | 0.01 | 1,538.58 | 0.01 |
| 长期待摊费用 | 3,408.17 | 0.03 | 3,773.62 | 0.03 | 6,036.88 | 0.05 | 7,641.26 | 0.07 |
| 使用权资产 | 4,051.50 | 0.03 | 4,560.37 | 0.04 | 12,026.17 | 0.10 | 16,503.63 | 0.15 |
| 递延所得税资产 | 159,688.20 | 1.26 | 167,687.82 | 1.35 | 157,803.47 | 1.38 | 154,098.65 | 1.42 |
| 其他非流动资产 | 121,407.41 | 0.96 | 128,565.35 | 1.03 | 149,094.53 | 1.30 | 70,524.36 | 0.65 |
| 其他非流动金融资产 | 10,727.39 | 0.08 | 10,735.27 | 0.09 | 12,809.91 | 0.11 | 32,628.49 | 0.30 |
| 委托贷款及其他贷款 | 285.95 | 0.00 | 513.00 | 0.00 | 12,904.03 | 0.11 | 21,145.75 | 0.20 |
| 非流动资产合计 | 6,601,457.29 | 52.01 | 6,688,891.03 | 53.72 | 5,287,404.37 | 46.08 | 5,227,919.65 | 48.34 |
| 资产总计 | 12,691,590.17 | 100.00 | 12,451,374.40 | 100.00 | 11,474,131.01 | 100.00 | 10,814,147.12 | 100.00 |

2020 年末至 2022 年末及 2023 年 3 月末发行人资产总计分别为 1,081.41 亿元、1,147.41 亿元、1,245.14 亿元和 1,269.16 亿元。2020-2022 年末及 2023 年 3 月末，发行人流动资产占当期资产总计的比例分别为 51.66%、53.92%、46.28% 和 47.99%，非流动资产占当期资产总计的比例分别为 48.34%、46.08%、53.72% 和 52.01%。2020-2022 年末及 2023 年 3 月末，发行人非流动资产分别为 522.79 亿元、528.74 亿元、668.89 亿元和 660.15 亿元，2021 年和 2022 年分别较上年增长 1.14%和 26.51%，主要是由于本集团立足租赁本源，积极推进租赁业务投放，

租赁业务规模增加。2023 年 3 月末公司非流动资产较 2022 年末减少 8.74 亿元。

1、流动资产

发行人的流动资产主要为货币资金以及一年内到期的长期应收款。2020-2022 年末及 2023 年 3 月末，发行人货币资金占资产总计的比例分别为 4.79%、5.87%、4.92%和 7.37%，一年内到期的长期应收款占总资产的比例分别为 45.00%、44.75%、39.43%和 38.53%。

（1）货币资金

2020 年末至 2022 年末及 2023 年 3 月末，发行人货币资金分别为 51.77 亿元、67.39 亿元、61.21 亿元和 93.57 亿元，占总资产比重分别为 4.79%、5.87%、4.92%和 7.37%。截至 2021 年末，公司货币资金相较 2020 年末增加 15.62 亿元，增幅为 30.16%，主要原因为公司结合近期经营所需及流动性安全保障所作的动态调整。截至 2022 年末，公司货币资金相较 2021 年末减少 6.18 亿元，降幅为 9.17%。截至 2023 年 3 月末，公司货币资金相较 2022 年末增加 32.36 亿元，增幅为 52.86%，主要是因为公司结合近期经营所需及流动性安全保障所作的动态调整。发行人业务平稳发展，报告期内货币资金较为稳定，显示发行人财务稳健，抵御流动性风险能力较强。

（2）衍生金融资产

截至 2020 年末至 2022 年末及 2023 年 3 月末，公司衍生金融资产分别为 0.00 亿元、0.11 亿元、1.13 亿元和 1.04 亿元。

公司的衍生金融资产主要包括利率互换合约与远期外汇买卖。截至 2020 年末，发行人无衍生金融资产。截至 2021 年末，发行人衍生金融资产为 0.11 亿元。截至 2022 年末，发行人衍生金融资产为 1.13 亿元，相较 2021 年末增加 1.02 亿元，主要原因为公司基于风险中性原则对外币融资产生的汇率风险开展套期保值，由于人民币兑换美元的汇率波动导致衍生金融资产增加。截至 2023 年 3 月末，发行人衍生金融资产为 1.04 亿元，相较 2022 年末减少 0.09 亿元。发行人为降低汇率风险与利率风险，采用了人民币兑美元远期合约及利率互换合约，对公司既有的外币负债从汇率、利率两个方面进行了积极管理，有效降低了外部环境变化导致公司资产及负债产生损失的可能性。汇率波动可能会使锁定外币

负债汇率的衍生金融产品的公允价值发生变化，但同时汇率波动也会使外币负债产生反向的汇兑损益，综合公允价值变动及汇兑损益来看，汇率敞口已通过外汇远期衍生金融产品锁定。关于利率风险，公司通过利率互换等金融衍生工具，以防范债务融资工具因利率变动致使利息支出波动的风险，进而合理管理利率风险。发行人采用套期会计，对于满足规定条件的套期，发行人将套期工具产生的利得或损失中属于套期有效的部分作为现金流量套期储备计入其他综合收益，属于套期无效的部分计入当期损益。

发行人近三年的衍生金融资产明细

单位：万元

| 项目 | 2022 年末 | 2021 年末 | 2020 年末 |
|-----------|------------------|-----------------|---------|
| 利率互换合约 | 8,700.51 | 1,107.93 | - |
| 远期外汇买卖合同 | 1,998.80 | - | - |
| 交叉货币互换合约 | 636.27 | - | - |
| 合计 | 11,335.59 | 1,107.93 | - |

(3) 交易性金融资产及其他非流动金融资产

公司的交易性金融资产及其他非流动金融资产主要包括基金、理财产品、权益工具和资产管理及信托计划。截至 2020 年末至 2022 年末及 2023 年 3 月末，交易性金融资产及其他非流动金融资产分别为 8.99 亿元、21.24 亿元、7.13 亿元和 9.86 亿元。截至 2021 年末，公司交易性金融资产及其他非流动金融资产较 2020 年末增加 12.25 亿元，增幅为 136.25%，主要原因为基金、理财产品、资产管理及信托计划等理财规模上升。截至 2022 年末，公司交易性金融资产及其他非流动金融资产较 2021 年末减少 14.11 亿元，降幅为 66.43%，主要是因为理财产品、基金等规模下降。截至 2023 年 3 月末，公司交易性金融资产及其他非流动金融资产较 2022 年末增加 2.73 亿元，增幅为 38.29%，主要原因为理财产品及基金等规模上升。

发行人近三年的交易性金融资产及其他非流动金融资产明细

单位：万元

| 项目 | 2022 年末 | 2021 年末 | 2020 年末 |
|------|----------|-----------|-----------|
| 基金 | 2,002.00 | 38,432.74 | 26,084.10 |
| 理财产品 | - | 80,006.25 | 3,000.62 |

| | | | |
|-----------|------------------|-------------------|------------------|
| 资产管理及信托计划 | 23,768.32 | 41,051.30 | 16,054.28 |
| 权益工具 | 45,563.68 | 52,948.50 | 44,780.99 |
| 合计 | 71,334.00 | 212,438.79 | 89,919.99 |

（4）应收账款

发行人应收账款主要由应收经营性租金和其他应收款项等构成。

2020 年末至 2022 年末及 2023 年 3 月末的应收账款分别为 0.37 亿元、0.49 亿元、1.97 亿元和 2.06 亿元，分别占总资产 0.03%、0.04%、0.16%和 0.16%。

截至 2021 年末，应收账款为 0.49 亿元，较 2020 年末增加 0.12 亿元，增幅为 31.97%，主要原因为应收经营性租金增加。截至 2022 年末，应收账款为 1.97 亿元，较 2021 年末增加 1.48 亿元，增幅为 304.30%，主要是因为其他应收款项增加。截至 2023 年 3 月末，应收账款为 2.06 亿元，较 2022 年末增加 0.09 亿元，增幅为 4.78%。

发行人截至 2020 年末至 2022 年末应收账款明细

单位：万元

| 科目 | 2022 年末 | 2021 年末 | 2020 年末 |
|-----------|------------------|-----------------|-----------------|
| 应收贸易款 | - | - | 401.63 |
| 应收经营性租金 | 6,246.96 | 5,756.33 | 3,008.48 |
| 其他应收款项 | 16,658.99 | 2,860.52 | 3,714.25 |
| 减：减值准备 | 3,210.37 | 3,745.31 | 3,433.04 |
| 合计 | 19,695.58 | 4,871.53 | 3,691.32 |

截至 2022 年末应收账款账龄分析如下：

发行人截至 2022 年末应收账款账龄情况

单位：万元，%

| 账龄 | 金额 | 占比 | 减值准备 | 账面价值 |
|------|-----------|-------|----------|-----------|
| 一年以内 | 20,123.98 | 87.85 | 430.04 | 19,693.95 |
| 一至二年 | 1.63 | 0.01 | - | 1.63 |
| 二至三年 | - | - | - | - |
| 三年以上 | 2,780.34 | 12.14 | 2,780.34 | - |

| | | | | |
|----|-----------|--------|----------|-----------|
| 合计 | 22,905.95 | 100.00 | 3,210.37 | 19,695.58 |
|----|-----------|--------|----------|-----------|

(5) 其他应收款

发行人其他应收款主要由押金等构成。

2020 年末至 2022 年末及 2023 年 3 月末的其他应收款分别为 0.48 亿元、0.57 亿元、0.58 亿元和 0.58 亿元，分别占总资产 0.04%、0.05%、0.05%和 0.05%。

2021 年末，公司其他应收款较 2020 年末增加 0.10 亿元。2022 年末，公司其他应收款较 2021 年末增加 0.01 亿元。截至 2023 年 3 月末，公司其他应收款与 2022 年末基本持平。

发行人 2020 年末至 2022 年末其他应收款明细

单位：万元

| 科目 | 2022 年末 | 2021 年末 | 2020 年末 |
|--------|----------|----------|----------|
| 押金 | 1,109.45 | 1,134.91 | 1,190.86 |
| 其他 | 4,691.54 | 4,600.65 | 3,575.45 |
| 减：减值准备 | 18.59 | 14.48 | 5.69 |
| 合计 | 5,782.40 | 5,721.08 | 4,760.63 |

发行人截至 2022 年末其他应收款账龄分析

单位：万元，%

| 账龄 | 金额 | 占比 |
|------|----------|--------|
| 一年以内 | 2,771.99 | 47.94 |
| 一至二年 | 956.38 | 16.54 |
| 二至三年 | 856.32 | 14.81 |
| 三年以上 | 1,197.71 | 20.71 |
| 合计 | 5,782.40 | 100.00 |

(6) 一年内到期的长期应收款

2020 年末至 2022 年末及 2023 年 3 月末，发行人一年内到期的长期应收款分别为 486.67 亿元、513.47 亿元、491.00 亿元和 488.94 亿元，占总资产的比例分别为 45.00%、44.75%、39.43%和 38.53%。2021 年末，公司一年内到期的长期应收款较 2020 年末增加了 26.79 亿元，增幅为 5.51%，主要系公司之前投放的长期应收款逐渐临近到期。近年来，发行人的融资租赁业务的投放规模不断

扩大，而发行人业务期限又以中长期为主，因此一年内到期的长期应收款也随之增长。2022 年末，公司一年内到期的长期应收款较 2021 年末减少了 22.47 亿元，降幅为 4.38%。截至 2023 年 3 月末，公司一年内到期的长期应收款较 2022 年末减少 2.05 亿元，降幅为 0.42%。

发行人 2020 年末至 2022 年末的一年内到期的长期应收款明细

单位：万元

| 项目 | 2022 年末 | 2021 年末 | 2020 年末 |
|--------------|---------------------|---------------------|---------------------|
| 应收融资租赁款净额 | 1,235,586.96 | 2,220,239.76 | 2,766,012.69 |
| 售后回租安排的应收款净额 | 3,670,213.23 | 2,356,617.74 | 1,508,217.40 |
| 应收保理款净额 | - | 537,019.88 | 592,005.90 |
| 其他长期应收款 | 4,188.87 | 20,777.01 | 484.68 |
| 合计 | 4,909,989.06 | 5,134,654.40 | 4,866,720.67 |

(7) 一年内到期的委托贷款及其他贷款

2020 年末至 2022 年末及 2023 年 3 月末，发行人一年内到期的委托贷款及其他贷款金额分别为 4.61 亿元、4.37 亿元、3.43 亿元和 3.08 亿元。最近三年，发行人一年内到期的委托贷款及其他贷款金额逐步下降，主要原因为发行人采取审慎的态度开展委托贷款及其他贷款业务。截至 2021 年末，公司一年内到期的委托贷款及其他贷款较 2020 年末减少 0.24 亿元，降幅为 5.21%。截至 2022 年末，公司一年内到期的委托贷款及其他贷款较 2021 年末减少 0.93 亿元，降幅为 21.34%。截至 2023 年 3 月末，公司一年内到期的委托贷款及其他贷款较 2022 年末减少 0.35 亿元，降幅为 10.29%。

2、非流动资产

发行人非流动资产主要为长期应收款，其组成主要为发行人业务上的融资租赁业务应收款。报告期内，发行人融资租赁业务应收款债务人均为非关联方。

(1) 长期应收款

2020 年末至 2022 年末及 2023 年 3 月末，发行人的长期应收款分别为 424.11 亿元、441.97 亿元、566.75 亿元和 560.98 亿元，占总资产比重分别为 39.22%、38.52%、45.52%和 44.20%。近年来，发行人的融资租赁业务的投放规模不断扩

大，而发行人业务期限又以中长期为主，因此长期应收款余额较大。截至 2021 年末，公司长期应收款较 2020 年末增加 17.86 亿元，增幅为 4.21%。截至 2022 年末，公司长期应收款较 2021 年末增加 124.78 亿元，增幅为 28.23%。截至 2023 年 3 月末，公司长期应收款较 2022 年末减少 5.77 亿元，降幅为 1.02%。

发行人 2020 年末至 2022 年末长期应收款明细

单位：万元

| 项目 | 2022 年末 | 2021 年末 | 2020 年末 |
|------------------|---------------------|---------------------|---------------------|
| 应收融资租赁款净额 | 710,258.33 | 1,127,018.91 | 2,075,127.56 |
| 售后回租安排的应收款净额 | 4,784,782.02 | 3,152,184.56 | 2,013,230.21 |
| 应收保理款净额 | - | 44,613.62 | 103,771.97 |
| 长期应收政府与社会资本合作项目款 | 117,476.22 | 88,538.48 | 45,850.68 |
| 其他长期应收款 | 54,952.35 | 7,299.34 | 3,080.19 |
| 合计 | 5,667,468.92 | 4,419,654.92 | 4,241,060.61 |

发行人 2020 年末至 2022 年末长期应收款及一年内到期的长期应收款减值准备情况

单位：万元

| 项目 | 2022 年末 | 2021 年末 | 2020 年末 |
|----------------------|-------------------|-------------------|-------------------|
| 应收融资租赁款减值准备 | 158,989.23 | 156,420.94 | 151,776.93 |
| 售后回租安排的应收款减值准备 | 118,502.92 | 77,003.63 | 47,718.44 |
| 应收保理款减值准备 | - | 21,419.69 | 52,261.35 |
| 长期应收政府与社会资本合作项目款减值准备 | 1,046.76 | 658.69 | 479.49 |
| 其他长期应收款减值准备 | 78.58 | 348.02 | 43.37 |
| 合计 | 278,617.49 | 255,850.97 | 252,279.57 |

发行人 2020 年末至 2022 年末应收融资租赁款到期期限分布

单位：万元、%

| 期限 | 2022 年 12 月 31 日 | | 2021 年 12 月 31 日 | | 2020 年 12 月 31 日 | |
|---------|------------------|-------|------------------|-------|------------------|-------|
| | 金额 | 占比 | 金额 | 占比 | 金额 | 占比 |
| 1 年以内 | 1,482,205.31 | 63.06 | 2,553,315.22 | 66.11 | 3,118,115.69 | 56.79 |
| 1 至 2 年 | 476,104.23 | 20.26 | 992,521.87 | 25.70 | 1,699,864.27 | 30.96 |
| 2 至 3 年 | 132,403.35 | 5.63 | 187,141.00 | 4.85 | 545,161.89 | 9.93 |
| 3 年以上 | 259,828.90 | 11.05 | 129,102.16 | 3.34 | 127,853.28 | 2.33 |

| 期限 | 2022 年 12 月 31 日 | | 2021 年 12 月 31 日 | | 2020 年 12 月 31 日 | |
|-------------|------------------|--------|------------------|--------|------------------|--------|
| | 金额 | 占比 | 金额 | 占比 | 金额 | 占比 |
| 合计 | 2,350,541.79 | 100.00 | 3,862,080.25 | 100.00 | 5,490,995.13 | 100.00 |
| 减：未实现融资收益 | 245,707.27 | - | 358,400.64 | - | 498,077.95 | - |
| 减：减值准备 | 158,989.23 | - | 156,420.94 | - | 151,776.93 | - |
| 应收融资租赁款净额合计 | 1,945,845.29 | - | 3,347,258.67 | - | 4,841,140.25 | - |
| 其中：一年内到期 | 1,235,586.96 | - | 2,220,239.76 | - | 2,766,012.69 | - |
| 一年后到期 | 710,258.33 | - | 1,127,018.91 | - | 2,075,127.56 | - |

发行人截至最近三年末售后回租安排的应收款到期期限结构

单位：万元、%

| 项目 | 2022 年末 | | 2021 年末 | | 2020 年末 | |
|--------------|--------------|--------|--------------|--------|--------------|--------|
| | 金额 | 比例 | 金额 | 比例 | 金额 | 比例 |
| 1 年以内 | 4,103,825.39 | 43.42 | 2,627,893.12 | 42.80 | 1,683,404.68 | 42.83 |
| 1 至 2 年 | 2,714,140.68 | 28.72 | 1,837,125.09 | 29.92 | 1,166,233.46 | 29.67 |
| 2 至 3 年 | 1,571,447.85 | 16.63 | 1,071,865.96 | 17.46 | 663,298.22 | 16.87 |
| 3 年以上 | 1,061,638.14 | 11.23 | 602,454.77 | 9.81 | 417,952.41 | 10.63 |
| 合计 | 9,451,052.06 | 100.00 | 6,139,338.93 | 100.00 | 3,930,888.76 | 100.00 |
| 减：利息调整 | 877,553.90 | - | 553,533.00 | - | 361,722.71 | - |
| 减：减值准备 | 118,502.92 | - | 77,003.63 | - | 47,718.44 | - |
| 售后回租安排的应收款净额 | 8,454,995.25 | - | 5,508,802.30 | - | 3,521,447.61 | - |
| 其中：一年内到期 | 3,670,213.23 | - | 2,356,617.74 | - | 1,508,217.40 | - |
| 一年后到期 | 4,784,782.02 | - | 3,152,184.56 | - | 2,013,230.21 | - |

截至 2020 年末至 2022 年末，发行人各行业生息资产明细如下：

截至 2020 年末至 2022 年末发行人各行业生息资产余额明细

单位：万元、%

| 行业 | 2022 年末 | | 2021 年末 | | 2020 年末 | |
|------|--------------|-------|--------------|-------|--------------|-------|
| | 金额 | 占比 | 余额 | 占比 | 余额 | 占比 |
| 先进制造 | 2,461,231.69 | 22.94 | 2,353,420.64 | 24.10 | 2,178,710.83 | 23.20 |
| 交通物流 | 1,463,997.48 | 13.64 | 2,188,350.62 | 22.41 | 3,197,910.89 | 34.06 |
| 城市公用 | 1,996,391.35 | 18.61 | 1,391,741.92 | 14.25 | 759,662.02 | 8.09 |

| 行业 | 2022 年末 | | 2021 年末 | | 2020 年末 | |
|-----------|----------------------|---------------|---------------------|---------------|---------------------|---------------|
| | 金额 | 占比 | 余额 | 占比 | 余额 | 占比 |
| 能源环保 | 1,646,981.72 | 15.35 | 1,132,275.96 | 11.60 | 851,803.87 | 9.07 |
| 工程建设 | 1,462,447.64 | 13.63 | 1,104,117.23 | 11.31 | 939,104.88 | 10.00 |
| 文化旅游 | 732,855.40 | 6.83 | 586,327.72 | 6.00 | 462,786.36 | 4.93 |
| 医疗健康 | 721,686.10 | 6.73 | 582,066.19 | 5.96 | 467,818.37 | 4.98 |
| 其他 | 243,939.81 | 2.27 | 426,002.08 | 4.37 | 531,718.25 | 5.66 |
| 合计 | 10,729,531.19 | 100.00 | 9,764,302.35 | 100.00 | 9,389,515.46 | 100.00 |

注：生息资产包含应收融资租赁款、售后回租安排的应收款、应收保理款和委托贷款及其他贷款。

2023 年 3 月末发行人融资租赁业务应收款余额前五大客户占比情况

单位：万元

| 承租人 | 融资租赁业务应收款余额 | 行业 | 直租/回租 | 回购条款 | 合同期限 | 非经营性项目 |
|------|-------------|------|-------|------|-----------------------|--------|
| 客户 1 | 57,446.84 | 工程建设 | 回租 | 是 | 24 个月/36 个月 /48 个月 | 否 |
| 客户 2 | 40,495.82 | 工程建设 | 回租 | 是 | 60 个月/36 个月 /48 个月 | 否 |
| 客户 3 | 40,452.17 | 工程建设 | 回租 | 是 | 12 个月/24 个月 /36 个月 | 否 |
| 客户 4 | 36,207.31 | 先进制造 | 直租 | 是 | 96 个月 | 否 |
| 客户 5 | 33,354.83 | 工程建设 | 回租 | 是 | 48 个月/36 个月 | 否 |

2022 年末发行人核心行业融资租赁业务应收款的主要客户集中度情况

单位：万元

| 2022 年末 | | | |
|---------|--------------|-------------------|---------------|
| 业务领域 | 融资租赁业务应收款余额 | 前五大承租人融资租赁业务应收款余额 | 前五大承租人应收款占比情况 |
| 先进制造 | 2,461,231.69 | 143,464.80 | 5.83% |
| 城市公用 | 1,996,391.35 | 128,136.16 | 6.42% |
| 交通物流 | 1,462,551.49 | 75,502.11 | 5.16% |

2023 年 3 月末发行人核心行业融资租赁业务应收款的主要客户集中度情况

单位：万元

| 2023 年 3 月末 |
|-------------|
|-------------|

| 业务领域 | 融资租赁业务应收款 余额 | 前五大承租人融资租赁 业务应收款余额 | 前五大承租人应收款占 比情况 |
|------|-----------------|-----------------------|-------------------|
| 先进制造 | 2,394,085.79 | 127,198.45 | 5.34% |
| 城市公用 | 1,983,383.11 | 128,105.82 | 6.46% |
| 交通物流 | 1,324,227.38 | 71,877.06 | 5.43% |

（2）固定资产

2020 年末至 2022 年末及 2023 年 3 月末，发行人固定资产分别为 68.28 亿元、51.56 亿元、70.38 亿元和 69.02 亿元，占总资产的比例分别为 6.31%、4.49%、5.65%和 5.44%。截至 2021 年末，公司固定资产较 2020 年末减少 16.72 亿元，降幅为 24.49%，主要原因为公司本期出售办公用房减少固定资产。截至 2022 年末，公司固定资产较 2021 年末增加 18.82 亿元，增幅为 36.51%，主要原因为公司本年购置房产。截至 2023 年 3 月末，公司固定资产较 2022 年末减少 1.36 亿元，降幅为 1.94%。

发行人固定资产类别及折旧情况如下：

发行人固定资产类别及折旧情况

| 类别 | 使用年限 | 预计净残值率 | 年折旧率 |
|----------|---------|--------|---------------|
| 机动车辆 | 6 年 | 5% | 15.83% |
| 电子设备 | 3-5 年 | 5% | 19.00%-31.67% |
| 办公设备 | 3-5 年 | 5% | 19.00%-31.67% |
| 房屋及建筑物 | 30-35 年 | 5% | 2.71%-3.17% |
| 经营租赁固定资产 | 18-25 年 | 15% | 3.40%-4.72% |

注：经营租赁固定资产为飞机，用于本公司开展经营租赁业务。本公司根据飞机的实际情况，确定折旧年限、折旧方法及预计净残值。

（3）递延所得税资产

2020 年末至 2022 年末及 2023 年 3 月末，发行人的递延所得税资产分别为 15.41 亿元、15.78 亿元、16.77 亿元和 15.97 亿元，占总资产比重分别为 1.42%、1.38%、1.35%和 1.26%。截至 2021 年末，公司递延所得税资产较 2020 年末增加 0.37 亿元，增幅为 2.40%。截至 2022 年末，公司递延所得税资产较 2021 年末增加 0.99 亿元，增幅为 6.26%。截至 2023 年 3 月末，公司递延所得税资产较 2022 年末减少 0.80 亿元，降幅为 4.77%。

（二）负债结构分析

发行人 2020 年末至 2022 年末及 2023 年 3 月末负债构成情况

单位：万元，%

| 项目 | 2023 年 3 月末 | | 2022 年末 | | 2021 年末 | | 2020 年末 | |
|----------------|----------------------|---------------|----------------------|---------------|---------------------|---------------|---------------------|---------------|
| | 金额 | 占比 | 金额 | 占比 | 金额 | 占比 | 金额 | 占比 |
| 短期借款 | 818,566.74 | 7.63 | 793,821.00 | 7.51 | 696,007.96 | 7.17 | 648,398.40 | 7.03 |
| 衍生金融负债 | 1,534.27 | 0.01 | 7,617.13 | 0.07 | 23,124.72 | 0.24 | 35,991.02 | 0.39 |
| 应付票据 | 179,300.67 | 1.67 | 204,752.09 | 1.94 | 188,088.11 | 1.94 | 119,227.96 | 1.29 |
| 应付账款 | 274,238.08 | 2.56 | 324,835.18 | 3.07 | 427,971.07 | 4.41 | 407,596.53 | 4.42 |
| 预收款项 | 2,504.78 | 0.02 | 2,457.28 | 0.02 | 2,720.10 | 0.03 | 1,356.04 | 0.01 |
| 应付职工薪酬 | 25,573.84 | 0.24 | 36,335.19 | 0.34 | 28,616.60 | 0.29 | 21,757.09 | 0.24 |
| 应交税费 | 67,032.61 | 0.62 | 74,284.77 | 0.70 | 81,474.08 | 0.84 | 67,376.55 | 0.73 |
| 其他应付款 | 122,042.98 | 1.14 | 131,808.81 | 1.25 | 69,949.57 | 0.72 | 101,146.03 | 1.10 |
| 一年内到期的非流动负债 | 4,203,233.50 | 39.18 | 4,161,731.12 | 39.38 | 4,224,623.12 | 43.50 | 3,413,004.19 | 36.98 |
| 其他流动负债 | 23,836.44 | 0.22 | 18,435.99 | 0.17 | 13,658.77 | 0.14 | 20,401.97 | 0.22 |
| 流动负债合计 | 5,717,863.92 | 53.29 | 5,756,078.55 | 54.46 | 5,756,234.10 | 59.27 | 4,836,255.78 | 52.40 |
| 长期借款 | 2,354,473.74 | 21.95 | 2,312,682.01 | 21.88 | 1,807,880.25 | 18.61 | 2,062,250.35 | 22.35 |
| 长期应付款 | 551,609.44 | 5.14 | 550,816.44 | 5.21 | 623,034.37 | 6.41 | 906,947.89 | 9.83 |
| 应付债券 | 2,024,688.50 | 18.87 | 1,867,020.51 | 17.67 | 1,486,535.56 | 15.31 | 1,395,111.88 | 15.12 |
| 租赁负债 | 1,681.70 | 0.02 | 2,001.08 | 0.02 | 6,642.52 | 0.07 | 11,033.61 | 0.12 |
| 递延收益 | 9,542.01 | 0.09 | 9,051.15 | 0.09 | 2,798.66 | 0.03 | 9,304.37 | 0.10 |
| 递延所得税负债 | 1,517.05 | 0.01 | 1,336.05 | 0.01 | 1,629.68 | 0.02 | 1,829.47 | 0.02 |
| 其他非流动负债 | 67,444.79 | 0.63 | 69,722.20 | 0.66 | 27,411.53 | 0.28 | 6,033.78 | 0.07 |
| 非流动负债合计 | 5,010,957.24 | 46.71 | 4,812,629.46 | 45.54 | 3,955,932.57 | 40.73 | 4,392,511.35 | 47.60 |
| 负债合计 | 10,728,821.15 | 100.00 | 10,568,708.01 | 100.00 | 9,712,166.67 | 100.00 | 9,228,767.13 | 100.00 |

2020 年末至 2022 年末及 2023 年 3 月末，发行人负债规模分别为 922.88 亿元、971.22 亿元、1,056.87 亿元和 1,072.88 亿元。从近三年的负债规模来看，发行人负债总额呈上升态势，主要是业务规模的扩大带动了相应的短期借款、一

年内到期的非流动负债、长期借款和长期应付款的增长。2020 年末、2021 年末、2022 年末及 2023 年 3 月末，发行人流动负债占负债总额的比例分别为 52.40%、59.27%、54.46%和 53.29%。

1、流动负债

2020 年末至 2022 年末及 2023 年 3 月末，发行人流动负债主要由短期借款和一年内到期的非流动负债组成，其中，一年内到期的非流动负债占比相对较大。

（1）短期借款

2020 年末至 2022 年末及 2023 年 3 月末，公司的短期借款分别为 64.84 亿元、69.60 亿元、79.38 亿元和 81.86 亿元，占总负债的比例分别为 7.03%、7.17%、7.51%和 7.63%。

2021 年末较 2020 年末增加了 4.76 亿元，增幅为 7.34%；2022 年末较 2021 年末增加了 9.78 亿元，增幅为 14.05%。2023 年 3 月末较 2022 年末增加了 2.47 亿元，增幅为 3.12%。发行人短期借款由信用借款和质押借款组成，其中质押借款以公司持有的融资租赁业务应收款提供质押。短期借款中信用借款占比较高，体现出公司具有优良的资本市场信誉、并与银行系统保持良好的协作关系。

2020 年末至 2022 年末发行人短期借款分类

单位：万元

| 项目 | 2022 年末 | 2021 年末 | 2020 年末 |
|------|-------------------|-------------------|-------------------|
| 信用借款 | 777,987.81 | 590,793.71 | 410,054.40 |
| 质押借款 | 12,536.00 | 102,251.72 | 238,344.00 |
| 应付利息 | 3,297.19 | 2,962.53 | - |
| 合计 | 793,821.00 | 696,007.96 | 648,398.40 |

（2）衍生金融负债

2020 年末至 2022 年末及 2023 年 3 月末，发行人的衍生金融负债分别为 3.60 亿元、2.31 亿元、0.76 亿元和 0.15 亿元，占总负债的比例分别为 0.39%、0.24%、0.07%和 0.01%。

截至 2023 年 3 月末，发行人衍生金融负债较 2022 年末减少了 0.61 亿元，

降幅为 79.86%，主要原因为公司基于风险中性原则对外币融资产生的汇率风险开展套期保值，由于人民币兑换美元的汇率波动导致衍生金融负债减少。

（3）应付账款

2020 年末至 2022 年末及 2023 年 3 月末，发行人的应付账款分别为 40.76 亿元、42.80 亿元、32.48 亿元和 27.42 亿元，占总负债的比例分别为 4.42%、4.41%、3.07%和 2.56%。

截至 2021 年末，发行人应付账款较 2020 年末增加了 2.04 亿元，增幅为 5.00%，主要原因是应付一年内到期的保证金增加。截至 2022 年末，发行人应付账款较 2021 年末减少了 10.31 亿元，降幅为 24.10%。截至 2023 年 3 月末，发行人应付账款较 2022 年末减少了 5.06 亿元，降幅为 15.58%。

2020 年末至 2022 年末发行人应付账款明细表

单位：万元

| 项目 | 2022 年末 | 2021 年末 | 2020 年末 |
|-------------|-------------------|-------------------|-------------------|
| 应付一年内到期的保证金 | 270,696.98 | 383,268.16 | 367,797.77 |
| 应付政府合作项目工程款 | 25,442.42 | 29,540.08 | 23,048.30 |
| 应付租赁设备款 | 20,174.65 | 3,442.76 | 2,944.35 |
| 应付经销商服务费 | 3,575.70 | 3,353.09 | 5,638.58 |
| 应付政府购买服务款项 | 3,517.39 | 6,321.97 | 5,271.22 |
| 其他应付账款 | 1,428.05 | 2,045.00 | 2,896.31 |
| 合计 | 324,835.18 | 427,971.07 | 407,596.53 |

（4）其他应付款

2020 年末至 2022 年末及 2023 年 3 月末，发行人的其他应付款分别为 10.11 亿元、6.99 亿元、13.18 亿元和 12.20 亿元，占总负债的比例分别为 1.10%、0.72%、1.25%和 1.14%。

截至 2021 年末，发行人其他应付款较 2020 年末减少了 3.12 亿元，降幅为 30.86%。截至 2022 年末，发行人其他应付款较 2021 年末增加了 6.19 亿元，增幅为 88.43%，主要原因为代收款项增加。截至 2023 年 3 月末，发行人其他应付款较 2022 年末减少了 0.98 亿元，降幅为 7.41%。

（5）一年内到期的非流动负债

2020 年末至 2022 年末及 2023 年 3 月末，发行人一年内到期的非流动负债分别为 341.30 亿元、422.46 亿元、416.17 亿元和 420.32 亿元，占总负债的比例分别为 36.98%、43.50%、39.38%和 39.18%。截至 2021 年末，发行人一年内到期的非流动负债较 2020 年末增加了 81.16 亿元，增幅为 23.78%。截至 2022 年末，发行人一年内到期的非流动负债较 2021 年末减少了 6.29 亿元，降幅为 1.49%。截至 2023 年 3 月末，发行人一年内到期的非流动负债较 2022 年末增加了 4.15 亿元，增幅为 1.00%。

2020 年末至 2022 年末发行人一年内到期的非流动负债明细

单位：万元

| 项目 | 2022 年末 | 2021 年末 | 2020 年末 |
|-------------|---------------------|---------------------|---------------------|
| 一年内到期的长期借款 | 1,771,037.67 | 1,764,638.76 | 1,488,305.66 |
| 一年内到期的关联方借款 | - | 113,051.14 | 77,668.57 |
| 一年内到期的应付债券 | 2,388,307.07 | 2,340,990.62 | 1,840,884.96 |
| 一年内到期的租赁负债 | 2,386.38 | 5,942.60 | 6,145.01 |
| 合计 | 4,161,731.12 | 4,224,623.12 | 3,413,004.19 |

2、非流动负债

2020 年末至 2022 年末及 2023 年 3 月末，发行人非流动负债主要包括长期借款、长期应付款和应付债券。

（1）长期借款

2020 年末至 2022 年末及 2023 年 3 月末，发行人长期借款分别为 206.23 亿元、180.79 亿元、231.27 亿元和 235.45 亿元，占总负债比例分别为 22.35%、18.61%、21.88%和 21.95%。截至 2021 年末，发行人长期借款较上年末减少 25.44 亿元，降幅为 12.33%；截至 2022 年末，发行人长期借款较上年末增加 50.48 亿元，增幅为 27.92%。截至 2023 年 3 月末，发行人长期借款较上年末增加了 4.18 亿元，增幅为 1.81%。

2020 年末至 2022 年末发行人长期借款明细

单位：万元

| 项目 | 2022 年末 | 2021 年末 | 2020 年末 |
|----|---------|---------|---------|
|----|---------|---------|---------|

| | | | |
|--------------|---------------------|---------------------|---------------------|
| 抵质押借款 | 800,305.64 | 869,938.38 | 1,226,299.31 |
| 信用借款 | 3,268,343.38 | 2,693,448.78 | 2,324,256.70 |
| 应付利息 | 15,070.66 | 9,131.85 | - |
| 减：一年内到期的长期借款 | 1,771,037.67 | 1,764,638.76 | 1,488,305.66 |
| 其中：抵质押借款 | 246,013.13 | 359,691.80 | 472,743.94 |
| 信用借款 | 1,509,953.88 | 1,395,815.11 | 1,015,561.72 |
| 应付利息 | 15,070.66 | 9,131.85 | - |
| 合计 | 2,312,682.01 | 1,807,880.25 | 2,062,250.35 |

（2）长期应付款

2020 年末至 2022 年末及 2023 年 3 月末，发行人长期应付款分别为 90.69 亿元、62.30 亿元、55.08 亿元和 55.16 亿元，占总负债的比例分别为 9.83%、6.41%、5.21%和 5.14%。

发行人 2020 年末至 2022 年末长期应付款明细

单位：万元

| 项目 | 2022 年末 | 2021 年末 | 2020 年末 |
|-------------|-------------------|-------------------|-------------------|
| 客户保证金 | 742,934.54 | 947,147.66 | 1,117,778.90 |
| 关联方借款 | - | 113,051.14 | 184,024.41 |
| 供应商及代理商保证金 | 9,831.94 | 9,738.19 | 8,202.53 |
| 飞机维修基金 | 32,565.47 | 22,563.67 | 29,856.28 |
| 其他 | 36,181.48 | 26,853.01 | 12,552.11 |
| 减：一年内到期的保证金 | 270,696.98 | 383,268.16 | 367,797.77 |
| 一年内到期的关联方借款 | - | 113,051.14 | 77,668.57 |
| 合计 | 550,816.44 | 623,034.37 | 906,947.89 |

截至 2021 年末，发行人长期应付款较 2020 年末减少了 28.39 亿元，降幅为 31.30%，主要原因为客户保证金减少。截至 2022 年末，发行人长期应付款较 2021 年末减少了 7.22 亿元，降幅为 11.59%，主要原因为客户保证金减少。截至 2023 年 3 月末，发行人长期应付款较 2022 年末增加了 0.08 亿元，增幅为 0.14%。

（3）应付债券

2020 年末至 2022 年末及 2023 年 3 月末，发行人的应付债券分别为 139.51

亿元、148.65 亿元、186.70 亿元和 202.47 亿元，占总负债的比例分别为 15.12%、15.31%、17.67%和 18.87%。2021 年末，发行人应付债券较 2020 年末增加了 9.14 亿元，增幅为 6.55%，主要原因是公司业务规模增长，发行债务融资工具的规模增加。2022 年末，发行人应付债券较 2021 年末增加了 38.05 亿元，增幅为 25.60%。截至 2023 年 3 月末，发行人应付债券较 2022 年末增加了 15.77 亿元，增幅为 8.44%。

发行人 2020 年末至 2022 年末应付债券明细

单位：万元

| 项目 | 2022 年末 | 2021 年末 | 2020 年末 |
|----------------|---------------------|---------------------|---------------------|
| 资产支持证券 | 1,069,169.82 | 977,775.27 | 990,570.60 |
| 中期票据 | 803,854.28 | 359,083.97 | 376,846.09 |
| 公司债 | 1,296,837.24 | 1,106,259.97 | 786,571.24 |
| 短期融资券 | 99,895.52 | - | 49,916.77 |
| 超短期融资券 | 499,762.27 | 599,782.69 | 499,840.46 |
| 资产支持票据 | 244,036.16 | 273,588.12 | 73,133.45 |
| 非公开定向债务融资工具 | 199,620.56 | 468,992.92 | 459,118.23 |
| 应付利息 | 42,151.74 | 42,043.24 | - |
| 合计 | 4,255,327.59 | 3,827,526.18 | 3,235,996.84 |
| 其中：一年以内到期的应付债券 | 2,388,307.07 | 2,340,990.62 | 1,840,884.96 |

3、有息负债情况

（1）最近三年及一期末，发行人有息负债余额分别为 761.90 亿元、814.58 亿元、907.23 亿元及 931.72 亿元，占同期末总负债的比例分别为 82.56%、83.87%、85.84%及 86.84%。最近一期末，发行人银行借款余额为 483.64 亿元，占有息负债余额的比例为 51.91%；公司债券余额 129.75 亿元，占有息负债余额的比例为 13.93%；债务融资工具余额 197.48 亿元，占有息负债余额的比例为 21.20%。

报告期各期末，发行人有息负债余额和类型如下：

发行人2020年末至2022年末及2023年3月末有息负债余额⁶

单位：万元，%

⁶ 有息负债不包括应付利息。

| 项目 | 2023 年 3 月末 | | 2022 年末 | | 2021 年末 | | 2020 年末 | |
|---------------------|---------------------|---------------|---------------------|---------------|---------------------|---------------|---------------------|---------------|
| | 金额 | 占比 | 金额 | 占比 | 金额 | 占比 | 余额 | 占比 |
| 短期借款 | 813,621.01 | 8.73 | 790,523.81 | 8.71 | 693,045.43 | 8.51 | 648,398.40 | 8.51 |
| 一年内到期的非流动负债（不含租赁负债） | 4,124,431.70 | 44.27 | 4,102,122.34 | 45.22 | 4,158,378.23 | 51.05 | 3,406,859.19 | 44.72 |
| 长期借款 | 2,354,473.74 | 25.27 | 2,312,682.01 | 25.49 | 1,807,880.25 | 22.19 | 2,062,250.35 | 27.07 |
| 应付债券 | 2,024,688.50 | 21.73 | 1,867,020.51 | 20.58 | 1,486,535.56 | 18.25 | 1,395,111.88 | 18.31 |
| 长期应付款-关联方借款 | - | - | - | - | - | - | 106,355.84 | 1.40 |
| 合计 | 9,317,214.96 | 100.00 | 9,072,348.68 | 100.00 | 8,145,839.47 | 100.00 | 7,618,975.66 | 100.00 |

(2) 截至 2023 年 3 月末，发行人有息债务到期期限分布情况及发行人借款中担保结构情况如下：

截至 2023 年 3 月末发行人有息债务期限结构情况

单位：亿元，%

| 项目 | 1 年以内（含 1 年） | | 1-2 年（含 2 年） | | 2-3 年（含 3 年） | | 3 年以上 | | 合计 | |
|-----------|---------------|---------------|---------------|---------------|---------------|---------------|--------------|---------------|---------------|---------------|
| | 金额 | 占比 | 金额 | 占比 | 金额 | 占比 | 金额 | 占比 | 金额 | 占比 |
| 银行贷款 | 253.39 | 51.31 | 124.43 | 55.89 | 83.28 | 43.21 | 22.54 | 100.00 | 483.64 | 51.91 |
| 其中担保贷款 | - | - | - | - | - | - | - | - | - | - |
| 债券融资 | 236.95 | 47.99 | 95.16 | 42.74 | 107.31 | 55.67 | - | - | 439.42 | 47.16 |
| 其中担保债券 | - | - | - | - | - | - | - | - | - | - |
| 信托融资 | - | - | - | - | - | - | - | - | - | - |
| 其中担保信托 | - | - | - | - | - | - | - | - | - | - |
| 其他融资 | 3.46 | 0.70 | 3.04 | 1.37 | 2.16 | 1.12 | - | - | 8.66 | 0.93 |
| 其中担保融资 | - | - | - | - | - | - | - | - | - | - |
| 合计 | 493.81 | 100.00 | 222.63 | 100.00 | 192.75 | 100.00 | 22.54 | 100.00 | 931.72 | 100.00 |

(3) 截至 2023 年 3 月末，公司融资租赁业务应收款余额期限分布及占比情况如下：

截至 2023 年 3 月末发行人融资租赁业务应收款余额期限分布情况

单位：亿元，%

| 期限 | ≤1年 | (1,3]年 | (3,5]年 | 5年以上 | 合计 |
|----|--------|--------|--------|-------|----------|
| 金额 | 504.13 | 442.62 | 93.52 | 20.83 | 1,061.10 |
| 占比 | 47.52 | 41.71 | 8.81 | 1.96 | 100.00 |

截至 2023 年 3 月末发行人有息债务余额期限结构情况

单位：亿元，%

| 期限 | ≤1年 | (1,3]年 | (3,5]年 | 5年以上 | 合计 |
|----|--------|--------|--------|------|--------|
| 金额 | 493.81 | 415.38 | 13.62 | 8.92 | 931.72 |
| 占比 | 53.00 | 44.58 | 1.46 | 0.96 | 100.00 |

如上表所示，发行人融资租赁业务应收款余额期限及有息债务余额期限主要集中在3年以内，占比分别达到89.23%和97.58%。发行人3年及以内期限错配占比为8.35%，3年以上期限错配占比为8.35%。截至2023年3月末，发行人拥有授信总额共计1,143.21亿元，其中已使用授信额度为608.94亿元，未使用授信额度515.53亿元。除此之外，公司在银行间以及交易所均进行过多次、多品种的直接债务融资，行业地位较高，市场认可度较好，直接债务融资渠道畅通。

(4) 发行人已发行尚未兑付的债券明细情况详见本募集说明书第六节“发行人及主要子公司境内外债券发行、偿还及尚未发行额度情况”。

(三) 现金流量分析

最近三年及一期，发行人现金流量情况如下：

发行人 2020 年度至 2022 年度及 2023 年 1-3 月现金流量表

单位：万元

| 科目 | 2023 年 1-3 月 | 2022 年度 | 2021 年度 | 2020 年度 |
|---------------------------|-------------------|--------------------|--------------------|--------------------|
| 经营活动现金流入小计 | 1,602,796.26 | 7,170,185.29 | 6,720,912.33 | 5,893,196.85 |
| 经营活动现金流出小计 | 1,527,945.68 | 8,048,178.24 | 7,096,772.04 | 6,312,474.50 |
| 经营活动产生/（使用）的现金流量净额 | 74,850.58 | -877,992.95 | -375,859.71 | -419,277.65 |
| 投资活动现金流入小计 | 45,664.70 | 1,707,911.31 | 2,174,458.05 | 1,608,825.67 |
| 投资活动现金流出小计 | 74,162.12 | 1,689,928.72 | 2,207,661.65 | 1,830,532.75 |
| 投资活动产生/（使用）的现金流量净额 | -28,497.41 | 17,982.58 | -33,203.60 | -221,707.08 |
| 筹资活动现金流入小计 | 1,675,812.95 | 7,245,002.88 | 6,406,843.55 | 5,812,156.88 |
| 筹资活动现金流出小计 | 1,399,538.24 | 6,443,895.07 | 5,855,215.38 | 5,219,351.61 |
| 筹资活动产生/（使用）的现金流量净额 | 276,274.71 | 801,107.80 | 551,628.17 | 592,805.27 |
| 汇率变动对现金及现金等价物的影响 | 267.33 | 69.37 | 120.77 | -37.36 |
| 现金及现金等价物净增加额 | 322,895.21 | -58,833.20 | 142,685.62 | -48,216.82 |
| 现金及现金等价物的期末余额 | 863,843.54 | 540,948.33 | 599,781.53 | 457,095.91 |

1、经营性活动产生的现金流

2020 年度至 2022 年度及 2023 年 1-3 月，发行人经营活动现金流入分别为 589.32 亿元、672.09 亿元、717.02 亿元和 160.28 亿元。由于发行人所从事的融资租赁行业，承租人向发行人支付的融资租赁业务款全部计入经营现金流入，因此发行人的经营现金流入远大于营业收入。从经营活动现金流入规模来看，2020 年至 2022 年每年均有较大幅度增长，主要是因为公司经营规模扩大，收回的融资租赁业务款增加。

2020 年度至 2022 年度及 2023 年 1-3 月，发行人经营活动现金流出分别为 631.25 亿元、709.68 亿元、804.82 亿元和 152.79 亿元，公司经营活动现金流出主要为支付的租赁资产款，随着发行人业务不断发展，支付的租赁资产款也不断增加。

2020 年度至 2022 年度及 2023 年 1-3 月，发行人的经营活动现金流量净额分别为-41.93 亿元、-37.59 亿元、-87.80 亿元和 7.49 亿元。发行人近三年经营活动现金流量净额持续为负，主要是由于发行人业务保持持续增长，支付的租赁资产款净额增加。

2、投资性活动产生的现金流

2020 年度至 2022 年度及 2023 年 1-3 月，发行人投资活动现金流入分别为 160.88 亿元、217.45 亿元、170.79 亿元和 4.57 亿元。发行人 2021 年投资活动现金流入有所上升，主要原因是收回投资所收到的现金及处置固定资产、无形资产和其他长期资产收回的现金净额增加；发行人 2022 年投资活动现金流入有所下降，主要原因是收回投资所收到的现金及处置固定资产、无形资产和其他长期资产收回的现金净额减少。

2020 年度至 2022 年度及 2023 年 1-3 月，发行人投资活动现金流出分别为 183.05 亿元、220.77 亿元、168.99 亿元和 7.42 亿元。发行人 2021 年投资活动现金流出有所上升，主要原因是投资支付的现金增加；发行人 2022 年投资活动现金流出有所下降，主要原因是投资支付的现金减少。

2020 年度至 2022 年度及 2023 年 1-3 月，发行人投资活动产生的现金流量净额分别为-22.17 亿元、-3.32 亿元、1.80 亿元和-2.85 亿元。发行人近三年投资活

动产生的现金流量净额由负转正，主要原因是发行人为保持流动性稳健，结合市场资金收益率情况，每年对交易性金融资产的投资金额较大。

3、筹资性活动产生的现金流

2020 年度至 2022 年度及 2023 年 1-3 月，发行人筹资活动现金流入分别为 581.22 亿元、640.68 亿元、724.50 亿元和 167.58 亿元。最近三年发行人筹资活动现金流入不断增长的主要原因是为满足扩大经营规模需要，取得银行借款、发行债券、发行其他权益工具导致现金流入增加。

2020 年度至 2022 年度及 2023 年 1-3 月，发行人筹资活动现金流出分别为 521.94 亿元、585.52 亿元、644.39 亿元和 139.95 亿元。最近三年公司筹资活动现金流出呈现逐年上升的趋势，主要是借款、债券还本金以及赎回发行的其他权益工具支付的现金。

2020 年度至 2022 年度及 2023 年 1-3 月，发行人筹资活动产生的现金流量净额分别为 59.28 亿元、55.16 亿元、80.11 亿元和 27.63 亿元。最近三年发行人筹资活动产生的现金流量净额呈波动趋势，主要原因是公司持续优化资产负债结构，根据业务开展情况和流动性状况进行调整。

（四）偿债能力分析

发行人报告期内偿债能力指标

| 主要偿债能力指标 | 2023 年 3 月末/ 2023 年 1-3 月 | 2022 年末/ 2022 年度 | 2021 年末/ 2021 年度 | 2020 年末/ 2020 年度 |
|------------|------------------------------|---------------------|---------------------|---------------------|
| 流动比率 | 1.07 | 1.00 | 1.07 | 1.16 |
| 速动比率 | 1.05 | 0.99 | 1.06 | 1.14 |
| 资产负债率 | 84.53% | 84.88% | 84.64% | 85.34% |
| EBITDA（亿元） | 15.86 | 58.80 | 57.83 | 54.52 |
| 利息保障倍数（倍） | 1.74 | 1.70 | 1.69 | 1.51 |

2020 年末至 2022 年末及 2023 年 3 月末，发行人的资产负债率分别为 85.34%、84.64%、84.88%和 84.53%。总体来看，公司资产负债率基本保持稳定。

2020 年度至 2022 年度及 2023 年 1-3 月，发行人的 EBITDA 分别为 54.52 亿

元、57.83 亿元、58.80 亿元和 15.86 亿元；2020-2022 年度及 2023 年 1-3 月，发行人的利息保障倍数分别为 1.51、1.69、1.70 和 1.74，公司整体流动性较好且保持稳定。

截至 2023 年 3 月末，发行人与同行业其他融资租赁公司的资产负债率对比如下：

报告期内发行人与同行业其他可比融资租赁公司的资产负债率对比

| 公司名称 | 公司类型 | 资产负债率 | | | |
|--------------|----------|-------------|---------|---------|---------|
| | | 2023 年 3 月末 | 2022 年末 | 2021 年末 | 2020 年末 |
| 平安国际融资租赁有限公司 | 外商投资融资租赁 | 84.79% | 83.14% | 83.88% | 85.21% |
| 远东国际融资租赁有限公司 | 外商投资融资租赁 | 76.21% | 76.34% | 78.87% | 80.28% |
| 中航国际租赁有限公司 | 内资融资租赁 | 83.32% | 83.37% | 84.32% | 84.24% |
| 国网国际融资租赁有限公司 | 外商投资融资租赁 | 87.22% | 86.34% | 84.73% | 84.51% |
| 平均值 | | 82.89% | 82.30% | 82.95% | 83.56% |
| 发行人 | 外商投资融资租赁 | 84.53% | 84.88% | 84.64% | 85.34% |

由上表可以看出，融资租赁公司的资产负债率普遍较高，反映了融资租赁行业高杠杆的特性。融资租赁行业是资金密集型的特殊行业，日常经营中需要配备较多的银行贷款等资金才能保证业务的正常开展，资产负债率较高符合融资租赁行业业务模式及发展特点。最近三年末及一期，发行人资产负债率指标的绝对水平与行业平均值相近且基本保持稳定。

总体而言，发行人能在充分利用财务杠杆的基础上保证生产经营的持续稳定发展，较为稳定的流动性和资产负债率。

（五）盈利能力分析

发行人 2020 年度至 2022 年度及 2023 年 1-3 月的主要盈利数据表

单位：万元

| 项目 | 2023 年 1-3 月 | 2022 年度 | 2021 年度 | 2020 年度 |
|---------|--------------|------------|------------|------------|
| 一、营业总收入 | 222,211.45 | 870,578.75 | 854,925.56 | 833,400.77 |
| 二、营业总成本 | 135,923.89 | 509,485.55 | 515,288.64 | 505,607.36 |
| 其中：营业成本 | 98,347.01 | 373,969.44 | 397,931.91 | 412,785.01 |

| | | | | |
|----------------------------|------------------|-------------------|-------------------|-------------------|
| 税金及附加 | 725.36 | 4,463.99 | 3,094.78 | 2,597.01 |
| 业务及管理费用 | 36,043.50 | 128,156.71 | 110,382.60 | 88,043.59 |
| 财务费用 | 808.01 | 2,895.41 | 3,879.35 | 2,181.74 |
| 加：其他收益 | 1,184.06 | 14,933.76 | 20,555.39 | 7,629.57 |
| 加：投资收益(损失以“-”号填列) | -1,105.91 | 4,245.85 | -8,114.33 | -1,416.78 |
| 加：公允价值变动收益（损失以“-”号填列） | -956.36 | -14,231.15 | 3,784.60 | 831.26 |
| 加：信用减值损失 | -36,692.58 | -159,186.68 | -171,301.57 | -191,751.52 |
| 加：资产减值损失 | -315.32 | -5,916.56 | -8,531.54 | -1,056.72 |
| 加：资产处置收益（损失以“-”号填列） | 14.18 | -754.67 | 7,871.76 | -569.18 |
| 三、营业利润（亏损以“-”号填列） | 48,415.63 | 200,183.73 | 183,901.23 | 141,460.04 |
| 加：营业外收入 | 9,726.47 | 5,545.21 | 9,260.33 | 7,731.73 |
| 减：营业外支出 | 18.23 | 109.78 | 4.22 | 371.10 |
| 四、利润总额（亏损总额以“-”号填列） | 58,123.87 | 205,619.17 | 193,157.34 | 148,820.66 |
| 减：所得税费用 | 14,930.28 | 52,330.32 | 51,871.31 | 37,222.26 |
| 五、净利润（净亏损以“-”号填列） | 43,193.59 | 153,288.85 | 141,286.03 | 111,598.41 |
| 归属于母公司所有者的净利润 | 43,110.12 | 153,145.57 | 141,216.52 | 111,551.10 |
| 少数股东损益 | 83.48 | 143.28 | 69.50 | 47.31 |

1、营业总收入

2020 年度至 2022 年度及 2023 年 1-3 月，发行人营业总收入分别为 83.34 亿元、85.49 亿元、87.06 亿元和 22.22 亿元，近三年整体呈现增长的态势。2021 年度，发行人营业总收入较去年同期增加 2.15 亿元，增幅为 2.58%，主要是由于本集团整体业务规模持续增长，融资租赁业务收入、服务费收入及保理利息收入较上年增加。2022 年度，发行人营业总收入较去年同期增加 1.57 亿元，增幅为 1.83%。2023 年 1-3 月，发行人营业总收入较去年同期增加 1.03 亿元，增幅为 4.85%。

2、营业成本

2020 年度至 2022 年度及 2023 年 1-3 月，发行人营业成本分别为 41.28 亿元、39.79 亿元、37.40 亿元和 9.83 亿元。2021 年度，发行人营业成本较去年同

期降低 1.49 亿元，降幅为 3.60%，主要是由于货币政策的稳定性增强，社会综合融资成本稳中有降，同时本集团持续优化负债结构，拓展多元化的融资渠道和创新融资工具，利息支出有所下降。2022 年度，发行人营业成本较去年同期降低 2.40 亿元，降幅为 6.02%。2023 年 1-3 月，发行人营业成本较去年同期增加 0.49 亿元，增幅为 5.26%。

3、期间费用

2020 年度至 2022 年度及 2023 年 1-3 月，发行人的业务及管理费用分别为 8.80 亿元、11.04 亿元、12.82 亿元和 3.60 亿元。近三年，发行人业务及管理费用逐年上升的主要原因是发行人业务规模扩大导致的管理活动增加和费用上升。

2020 年度至 2022 年度及 2023 年 1-3 月，发行人的财务费用分别为 0.22 亿元、0.39 亿元、0.29 亿元和 0.08 亿元，发行人的财务费用波动的主要原因为汇兑损失的波动。

发行人最近三年及一期汇兑损失

单位：万元

| 项目 | 2023 年 1-3 月 | 2022 年度 | 2021 年度 | 2020 年度 |
|------|--------------|----------|----------|---------|
| 汇兑损失 | 1,032.70 | 2,287.56 | 1,616.16 | 403.16 |

4、公允价值变动（损失）/收益

2020 年度至 2022 年度及 2023 年 1-3 月，发行人公允价值变动损益分别为 0.08 亿元、0.38 亿元、-1.42 亿元和 -0.10 亿元。公允价值变动损益主要包括衍生金融工具、交易性金融资产等的公允价值变动，衍生金融工具的公允价值波动，反映了公司远期购汇合约、利率互换合约等的公允价值随汇率、利率的变化而发生波动。汇率波动可能会使锁定外币负债汇率的衍生金融产品的公允价值发生变化，但同时汇率波动也会使外币负债产生反向的汇兑损益，综合公允价值变动及汇兑损益来看，汇率敞口已通过外汇远期衍生金融产品锁定。发行人于 2019 年采用套期会计，对于满足规定条件的套期，发行人将套期工具产生的利得或损失中属于套期有效的部分作为现金流量套期储备计入其他综合收益，属于套期无效的部分计入当期损益。

5、投资收益

2020 年度至 2022 年度及 2023 年 1-3 月，发行人投资收益分别为-0.14 亿元、-0.81 亿元、0.42 亿元和-0.11 亿元，其中，2021 年度投资收益为负主要为以摊余成本计量的金融资产终止确认损失。投资收益主要包括以公允价值计量且其变动计入当期损益的金融资产的投资收益、衍生金融工具投资收益、以摊余成本计量的金融资产终止确认损失等。

6、信用减值损失

2020 年度至 2022 年度及 2023 年 1-3 月，发行人信用减值损失分别为 19.18 亿元、17.13 亿元、15.92 亿元和 3.67 亿元。2021 年，发行人信用减值损失较去年减少 10.66%；2022 年，发行人信用减值损失较去年减少 7.07%；2023 年 1-3 月，发行人信用减值损失较去年同期增加 18.30%。2020 年由于发行人业务投放增长带来的计提信用减值损失金额增加，同时由于宏观经济处于长期承压的态势，新冠疫情给客户增加了一定的经营风险和流动性压力，发行人采取了更为审慎的风险计量措施，计提的信用减值损失有所增加，发行人仍保持较强的风险抵御能力。同时，发行人根据国资委、集团等资产核销规定对部分生息资产进行核销，核销后拨备按准则要求予以终止确认；部分债务人根据司法流程进行重整，发行人按照企业会计准则对重整后资产予以重新确认，并将拨备按准则要求予以终止确认；生息资产转让等也按准则的相关要求进行终止确认。

2022 年，发行人生息资产拨备核销金额为人民币 6.79 亿元，其他终止确认生息资产拨备金额为人民币 7.60 亿元。其中，发行人核销及其他终止确认的部分生息资产拨备金额超过 1,000 万的明细如下：

| 序号 | 承租人 | 核销及其他终止确认的生息资产拨备金额（万元） |
|----|------|------------------------|
| 1 | 客户 1 | 10,252.89 |
| 2 | 客户 2 | 13,551.61 |
| 3 | 客户 3 | 4,061.93 |
| 4 | 客户 4 | 3,937.71 |
| 5 | 客户 5 | 1,571.75 |
| 6 | 客户 6 | 1,357.94 |
| 7 | 客户 7 | 1,235.58 |
| 8 | 客户 8 | 1,160.82 |
| 9 | 客户 9 | 1,032.77 |
| | 合计 | 38,163.01 |

发行人 2022 年度长期应收款及一年内到期的长期应收款计提情况

单位：万元

| 项目 | 2022 年度 |
|------------------|-------------------|
| 应收融资租赁款减值损失 | 119,523.26 |
| 售后回租安排的应收款减值损失 | 50,301.24 |
| 应收保理款减值转回 | -11,946.50 |
| 政府合作项目长期应收款项减值损失 | 388.07 |
| 其他信用减值转回 | -269.44 |
| 合计 | 157,996.63 |

2022 年，发行人共计提了预期信用损失 15.80 亿元，除长期应收款及一年内到期的长期应收款外，应收账款、委托贷款及其他贷款等计提的预期信用损失为 0.12 亿元。

7、其他收益

2020 年度至 2022 年度及 2023 年 1-3 月，发行人其他收益分别为 0.76 亿元、2.06 亿元、1.49 亿元和 0.12 亿元。2023 年 1-3 月，发行人其他收益较去年同期降幅为 0.99%。

8、资产减值损失

2020 年度至 2022 年度及 2023 年 1-3 月，发行人资产减值损失分别为 0.11 亿元、0.85 亿元、0.59 亿元和 0.03 亿元。2023 年 1-3 月，发行人资产减值损失较去年同期减少 0.05 亿元，降幅为 60.13%，主要是因为回收租赁设备减值损失下降。

9、资产处置收益

2020 年度至 2022 年度及 2023 年 1-3 月，发行人资产处置收益分别为-0.06 亿元、0.79 亿元、-0.08 亿元和 0.00 亿元。2021 年度，发行人资产处置收益金额较大，主要是因为 2021 年出售房产获得 0.60 亿元资产处置收益。

10、利润总额及净利润

2020 年度至 2022 年度及 2023 年 1-3 月，发行人利润总额分别为 14.88 亿元、19.32 亿元、20.56 亿元和 5.81 亿元；发行人净利润分别为 11.16 亿元、14.13

亿元、15.33 亿元和 4.32 亿元。

2021 年，发行人利润总额较 2020 年同期增加 4.43 亿元，增幅 29.79%；净利润较 2020 年同期增加 2.97 亿元，增幅 26.60%，主要原因是本集团坚持立足租赁本源，服务实体经济，持续进行业务拓展，优化负债结构，降本增效；严格把控客户准入标准，加大资产处置力度，提升资产管理能力。2022 年，发行人利润总额较 2021 年同期增加 1.25 亿元，增幅 6.45%；净利润较 2021 年同期增加 1.20 亿元，增幅 8.50%，主要是由于本集团紧跟国家产业发展战略，克服复杂严峻疫情困难，立足租赁本源，优化资产结构，收入总额稳步提升；持续推进金融科技赋能风险管理，提高风险管理水平，保障公司资产长期稳健、风险可控。2023 年 1-3 月，发行人净利润较去年同期增加 0.27 亿元，增幅为 6.59%。

（六）关联交易情况

1、关联交易定价依据

发行人与关联公司的所有交易参照市场价格经双方协商确定。公司与关联企业之间不可避免的关联交易，按一般市场的经营规则进行，与其他业务往来企业同等对待，并遵照公平、公正的市场原则进行。公司同关联方之间交易的价格，有国家定价的，适用国家定价，没有国家定价的，按市场价格确定，没有市场价格的，参照实际成本价合理费用原则由双方定价，对于某些无法按照“成本加费用”的原则确定价格的特殊服务，则由双方协商定价。

2、关联方情况

报告期内，发行人主要关联方如下：

（1）发行人的母公司

截至 2022 年末发行人母公司情况

| 母公司名称 | 关联关系 | 股本 | 母公司对发行人的持股比例 |
|--------------|------|----------------------|--------------|
| 海通恒信金融集团有限公司 | 母公司 | 414,616.29万元 (港币) | 55.4% |

截至 2022 年末，海通恒信金融集团有限公司合并口径总资产 1,265.56 亿元、总负债 1,074.28 亿元、净资产 191.28 亿元，2022 年实现营业收入 87.71 亿元，净利润 15.20 亿元。

(2) 发行人的最终控制方

截至2022年末发行人最终控制方情况

| 最终控制方名称 | 关联关系 | 股本/注册资本 |
|------------|---------|-------------------|
| 海通证券股份有限公司 | 间接控股发行人 | 人民币1,306,420.00万元 |

(3) 发行人的子公司情况

子公司情况详见“第四节四、发行人的重要权益投资情况”相关内容。

(4) 与发行人发生交易的其他关联方情况。

报告期内与发行人发生交易的其他关联方情况

| 名称 | 关联关系 |
|-----------------------------|--------------|
| Unican Limited ⁷ | 母公司的其他子公司 |
| 上海海通证券资产管理有限公司 | 最终控股公司的其他子公司 |
| 上海富诚海富通资产管理有限公司 | 最终控股公司的其他子公司 |
| 上海惟泰置业管理有限公司 | 最终控股公司的其他子公司 |
| 海通国际证券有限公司 | 最终控股公司的其他子公司 |
| 海通期货股份有限公司 | 最终控股公司的其他子公司 |

3、关联交易情况（合并口径）

(1) 关联方交易

发行人报告期内的重大关联交易情况

单位：万元

| 关联方 | 关联交易说明 | 2022年末 /2022年累计 数 | 2021年末 /2021年累计 数 | 2020年末 /2020年累计 数 | 定价依据 | 产生 原因 | 结算 方式 |
|------------------|--------|-------------------------|-------------------------|-------------------------|--------------|----------------|----------|
| 海通证券股份有 限公司 | 货币资金 | - | 0.69 | - | 根据市场 价格定价 | 证券 账户 余额 | 电汇 |
| 海通恒信金融集 团有限公司 | 其他应付款 | - | - | 3,442.72 | 根据市场 价格定价 | 融资 | 电汇 |
| Unican Limited | | - | 9,127.20 | 9,497.80 | 根据市场 价格定价 | 融资 | 电汇 |
| 海通证券股份有 限公司 | 其他权益工具 | 8,000.00 | 2,000.00 | - | 根据市场 价格定价 | 融资 | 电汇 |
| Unican Limited | 长期应付款 | - | 103,923.94 | 108,639.59 | 根据市场 价格定价 | 融资 | 电汇 |
| 海通恒信金融集 团有限公司 | | - | - | 75,384.85 | 根据市场 价格定价 | 融资 | 电汇 |
| 海通证券股份有 限公司 | 应付债券 | 31,500.00 | - | 2,408.84 | 根据市场 价格定价 | 融资 | 电汇 |

⁷ Unican Limited 已于 2022 年 11 月 3 日注销

| | | | | | | | |
|------------------|---------------|----------|------------|----------|----------|------|----|
| 海通恒信金融集团有限公司 | 营业成本 | - | 1,199.34 | 3,643.56 | 根据市场价格定价 | 融资 | 电汇 |
| Unican Limited | | 2,200.72 | 3,920.38 | 4,211.07 | 根据市场价格定价 | 融资 | 电汇 |
| 贵安恒信融资租赁（上海）有限公司 | 营业总收入 | - | - | 4,214.61 | 根据市场价格定价 | 买入返售 | 电汇 |
| 上海惟泰置业管理有限公司 | 业务及管理费用 | 2.12 | - | 1,380.05 | 根据市场价格定价 | 提供服务 | 电汇 |
| 海通证券股份有限公司 | 支付咨询费 | 176.65 | 291.90 | 421.08 | 根据市场价格定价 | 业务拓展 | 电汇 |
| 海通期货股份有限公司 | | - | 33.29 | 1.11 | 根据市场价格定价 | 业务拓展 | 电汇 |
| 海通证券股份有限公司 | 支付债券发行费用等 | 5,051.12 | 5,199.03 | 7,618.70 | 根据市场价格定价 | 融资 | 电汇 |
| 上海富诚海富通资产管理有限公司 | | 4.42 | 23.83 | - | 根据市场价格定价 | 融资 | 电汇 |
| 上海海通证券资产管理有限公司 | | 463.60 | 673.94 | 719.86 | 根据市场价格定价 | 融资 | 电汇 |
| 海通国际证券有限公司 | | 99.91 | 45.40 | - | 根据市场价格定价 | 融资 | 电汇 |
| 海通证券股份有限公司 | 处置房屋及建筑物收到的对价 | - | 143,500.00 | - | 根据市场价格定价 | 出售物业 | 电汇 |

注：上表已按照公司经审计的财务报表及附注披露发行人近三年全部关联方资金占用情况。

公司已根据有关法律法规严格制定了关联交易管理制度，与关联公司的所有交易皆参考市场价格经双方协商确定。发行人近一年关联交易中，主要是应付债券和其他权益工具，发行人与关联方的往来款皆约定了支付计划。其中，发行人关联交易中应付债券金额占比较大，主要是因为海通证券承销公司发行债券时履行余额包销义务所致。截至本募集说明书签署之日，相关交易手续已经办理完毕，因此不会对发行人的正常经营产生不利影响。

（2）其他关联方交易事项

无。

（七）对外担保情况

截至 2023 年 3 月末，发行人无需披露的对外担保事项。

（八）未决诉讼、仲裁情况

截至 2023 年 3 月末，公司不存在对本期发行构成实质性法律障碍的未决诉讼及仲裁。

（九）受限资产情况

截至 2022 年末及 2023 年 3 月末，发行人及其下属公司所有权受到限制的资产情况如下：

发行人及其下属公司受限资产情况

单位：万元

| 所有权受限资产 | 2023年3月末 | | 2022年末 | |
|-----------|---------------------|----------------|---------------------|----------------|
| | 金额 | 占比 | 金额 | 占比 |
| 货币资金 | 71,817.60 | 3.07% | 71,154.73 | 3.09% |
| 融资租赁业务应收款 | 1,797,136.23 | 76.77% | 1,746,781.70 | 75.91% |
| 固定资产 | 471,783.55 | 20.16% | 483,193.70 | 21.00% |
| 合计 | 2,340,737.38 | 100.00% | 2,301,130.13 | 100.00% |

截至 2023 年 3 月末，公司受限资产余额为 234.07 亿元，其中受限融资租赁业务应收款为 179.71 亿元，主要用于发行资产证券化产品及向金融机构借款；受限固定资产为 47.18 亿元，主要为飞机抵押融资。受限货币资金为 7.18 亿元，主要为应付票据、保证金存款及飞机维修基金；2022 年末及 2023 年 3 月末，公司融资租赁业务应收款项下受限制的资产为 174.68 亿元和 179.71 亿元，占发行人融资租赁业务应收款净值的 16.79%和 17.42%。

2022年末发行人资产用于金融机构抵质押融资前十大情况表

单位：万元

| 序号 | 受限资产名称 | 抵押权人 | 资产账面价值 | 贷款起始日 | 贷款到期日 |
|----|---------|------|-----------|------------|------------|
| 1 | 应收融资租赁款 | 金融机构 | 13,149.88 | 2022/5/23 | 2023/4/27 |
| 2 | 应收融资租赁款 | 金融机构 | 12,684.86 | 2022/9/21 | 2025/5/1 |
| 3 | 应收融资租赁款 | 金融机构 | 9,634.97 | 2021/10/12 | 2024/10/3 |
| 4 | 应收融资租赁款 | 金融机构 | 9,634.97 | 2021/10/12 | 2024/10/3 |
| 5 | 应收融资租赁款 | 金融机构 | 9,087.02 | 2022/11/9 | 2025/7/28 |
| 6 | 应收融资租赁款 | 金融机构 | 9,071.54 | 2022/5/23 | 2023/4/27 |
| 7 | 应收融资租赁款 | 金融机构 | 8,539.31 | 2022/5/23 | 2023/4/27 |
| 8 | 应收融资租赁款 | 金融机构 | 8,539.31 | 2022/5/23 | 2023/4/27 |
| 9 | 应收融资租赁款 | 金融机构 | 8,208.06 | 2022/2/25 | 2024/12/22 |
| 10 | 应收融资租赁款 | 金融机构 | 7,176.36 | 2020/9/15 | 2023/7/2 |

2023年3月末发行人资产用于金融机构抵质押融资前十大情况表

单位：万元

| 序号 | 受限资产名称 | 抵押权人 | 资产账面价值 | 贷款起始日 | 贷款到期日 |
|----|---------|------|-----------|------------|-----------|
| 1 | 应收融资租赁款 | 金融机构 | 11,249.88 | 2022/9/21 | 2025/5/1 |
| 2 | 应收融资租赁款 | 金融机构 | 9,064.13 | 2021/10/12 | 2024/10/3 |
| 3 | 应收融资租赁款 | 金融机构 | 9,064.13 | 2021/10/12 | 2024/10/3 |
| 4 | 应收融资租赁款 | 金融机构 | 8,337.43 | 2022/11/9 | 2025/7/28 |

| | | | | | |
|----|---------|------|----------|------------|------------|
| 5 | 应收融资租赁款 | 金融机构 | 8,186.56 | 2022/11/24 | 2026/9/21 |
| 6 | 应收融资租赁款 | 金融机构 | 7,704.38 | 2021/12/3 | 2024/10/3 |
| 7 | 应收融资租赁款 | 金融机构 | 7,704.38 | 2021/12/3 | 2024/10/3 |
| 8 | 应收融资租赁款 | 金融机构 | 7,235.71 | 2022/2/25 | 2024/12/22 |
| 9 | 应收融资租赁款 | 金融机构 | 6,611.49 | 2021/12/21 | 2024/12/20 |
| 10 | 应收融资租赁款 | 金融机构 | 6,611.49 | 2021/12/21 | 2024/12/20 |

除此之外，截至本募集说明书出具之日，发行人无资产抵押、质押、其他限制用途资产以及其他具有可对抗第三人的优先偿付负债情况。

第六节 发行人信用状况

一、发行人及本期债券的信用评级情况

（一）本期债券信用评级结论及标识所代表的涵义

经上海新世纪资信评估投资服务有限公司评定，根据《海通恒信国际融资租赁股份有限公司2023年面向专业机构投资者公开发行公司债券（第三期）信用评级报告》，发行人的主体信用等级为AAA，评级展望为稳定，本期债券的信用等级为AAA。

发行人主体信用等级AAA，评级展望为稳定，该标识代表的涵义为发行人偿还债务的能力极强，基本不受不利经济环境的影响，违约风险极低。

本期债券的信用等级为AAA，该债券信用等级代表的涵义为本期债券的偿付安全性极强，基本不受不利经济环境的影响，违约风险极低。

（二）评级报告揭示的主要风险

1、宏观经济风险及资产质量承压。短期内宏观经济增速放缓，部分地区、行业信用风险有所上升，疫情对中小企业经营的影响仍在传导，海通恒信面临一定的资产质量下行风险。

2、行业竞争日趋激烈。国内融资租赁行业业务模式以售后回租为主，类信贷性质明显，竞争主要集中于利率水平，行业内主体竞争较为激烈，海通恒信面临的市场竞争和人才竞争压力有所上升。

3、盈利能力承压。近年来，受宏观经济增速放缓及疫情影响，海通恒信拨备计提规模对公司利润形成一定侵蚀，使得公司盈利能力承压。

4、业务转型风险。近年来，海通恒信业务重心逐步向新兴产业等领域倾斜。相关业务的快速发展，将对公司营运能力、风险管理能力及人员梯队建设提出更高要求。

（三）报告期内历次主体评级、变动情况及原因

发行人报告期内（含本次）主体评级为 AAA，未发生变动。截至本募集说明书签署日，发行人主体历史评级情况如下：

| 评级时间 | 主体信用等级 | 评级展望 | 变动方向 | 评级机构 |
|-------------|--------|------|------|-------------------|
| 2020年5月29日 | AAA | 稳定 | 维持 | 上海新世纪资信评估投资服务有限公司 |
| 2020年8月10日 | AAA | 稳定 | 维持 | 上海新世纪资信评估投资服务有限公司 |
| 2020年9月9日 | AAA | 稳定 | 维持 | 上海新世纪资信评估投资服务有限公司 |
| 2020年10月21日 | AAA | 稳定 | 维持 | 上海新世纪资信评估投资服务有限公司 |
| 2020年12月2日 | AAA | 稳定 | 维持 | 上海新世纪资信评估投资服务有限公司 |
| 2021年1月5日 | AAA | 稳定 | 维持 | 上海新世纪资信评估投资服务有限公司 |
| 2021年5月13日 | AAA | 稳定 | 维持 | 上海新世纪资信评估投资服务有限公司 |
| 2021年5月19日 | AAA | 稳定 | 维持 | 上海新世纪资信评估投资服务有限公司 |
| 2021年6月2日 | AAA | 稳定 | 维持 | 上海新世纪资信评估投资服务有限公司 |
| 2021年6月24日 | AAA | 稳定 | 维持 | 上海新世纪资信评估投资服务有限公司 |
| 2021年10月14日 | AAA | 稳定 | 维持 | 上海新世纪资信评估投资服务有限公司 |
| 2021年12月29日 | AAA | 稳定 | 维持 | 上海新世纪资信评估投资服务有限公司 |
| 2022年1月28日 | AAA | 稳定 | 维持 | 上海新世纪资信评估投资服务有限公司 |
| 2022年3月28日 | AAA | 稳定 | 维持 | 上海新世纪资信评估投资服务有限公司 |
| 2022年4月22日 | AAA | 稳定 | 维持 | 上海新世纪资信评估投资服务有限公司 |
| 2022年8月24日 | AAA | 稳定 | 首次 | 中诚信国际信用评级有限公司 |

| | | | | |
|-----------------|-----|----|----|-------------------|
| 2023 年 1 月 11 日 | AAA | 稳定 | 维持 | 上海新世纪资信评估投资服务有限公司 |
| 2023 年 3 月 21 日 | AAA | 稳定 | 维持 | 上海新世纪资信评估投资服务有限公司 |
| 2023 年 6 月 13 日 | AAA | 稳定 | 维持 | 上海新世纪资信评估投资服务有限公司 |
| 2023 年 7 月 17 日 | AAA | 稳定 | 维持 | 上海新世纪资信评估投资服务有限公司 |
| 2023 年 7 月 25 日 | AAA | 稳定 | 维持 | 中诚信国际信用评级有限公司 |
| 2023 年 8 月 3 日 | AAA | 稳定 | 维持 | 上海新世纪资信评估投资服务有限公司 |
| 2023 年 8 月 23 日 | AAA | 稳定 | 维持 | 中诚信国际信用评级有限公司 |

（四）跟踪评级安排

根据相关主管部门的监管要求和上海新世纪的业务操作规范，在本次公司债存续期（本次公司债发行日至到期兑付日止）内，上海新世纪将对其进行跟踪评级。

定期跟踪评级报告每年出具一次，跟踪评级结果和报告于发行人年度报告披露后 2 个月内出具，且不晚于每一会计年度结束之日起 6 个月内。定期跟踪评级报告是上海新世纪在发行人所提供的跟踪评级资料的基础上做出的评级判断。

在发生可能影响发行人信用质量的重大事项时，上海新世纪将启动不定期跟踪评级程序，发行人应根据已作出的书面承诺及时告知上海新世纪相应事项并提供相应资料。

上海新世纪的跟踪评级报告和评级结果将对发行人、监管部门及监管部门要求的披露对象进行披露。

在持续跟踪评级报告出具 5 个工作日内，上海新世纪将把跟踪评级报告发送至发行人，并同时发送至交易所网站公告，且交易所网站公告披露时间将不晚于在其他交易场所、媒体或者其他场合公开披露的时间。

如发行人不能及时提供跟踪评级所需资料，上海新世纪将根据相关主管部

门监管的要求和上海新世纪的业务操作规范，采取公告延迟披露跟踪评级报告，或暂停评级、终止评级等评级行动。

二、发行人其他信用情况

（一）发行人获得主要贷款银行的授信情况及使用情况

截至 2023 年 3 月末，发行人获得主要贷款银行授信额度合计 1,143.21 亿元，已使用额度 608.94 亿元，尚未使用的授信额度为 515.53 亿元。

截至 2023 年 3 月末发行人各主要银行授信情况

单位：亿元

| 获得授信的主体 | 授信/贷款银行 | 授信额度 | 已使用额度 | 未使用额度 |
|---------|----------|----------|--------|--------|
| 海通恒信 | 交通银行 | 83.00 | 46.79 | 36.21 |
| 海通恒信 | 中国银行 | 71.00 | 51.87 | 19.13 |
| 海通恒信 | 上海银行 | 71.00 | 36.73 | 34.27 |
| 海通恒信 | 浦东发展银行 | 58.86 | 23.77 | 35.09 |
| 海通恒信 | 工商银行 | 58.00 | 36.83 | 21.17 |
| 海通恒信 | 农业银行 | 58.00 | 29.04 | 28.96 |
| 海通恒信 | 上海农村商业银行 | 48.91 | 28.69 | 20.22 |
| 海通恒信 | 进出口银行 | 44.46 | 11.78 | 32.68 |
| 海通恒信 | 平安银行 | 44.00 | 17.66 | 26.20 |
| 海通恒信 | 邮政储蓄银行 | 40.00 | 30.09 | 9.91 |
| 海通恒信 | 其他金融机构 | 565.98 | 295.69 | 251.70 |
| | 合计 | 1,143.21 | 608.94 | 515.53 |

（二）发行人及主要子公司报告期内债务违约记录及有关情况

报告期内，发行人及其主要子公司不存在债务违约记录。

（三）发行人及主要子公司境内外债券发行、偿还及尚未发行额度情况

1.报告期内，发行人及子公司累计发行境内外债券 276 只，发行规模达 1,204.42 亿元，累计偿还债券 762.02 亿元。

2.截至 2023 年 3 月 31 日，发行人及子公司已发行尚未兑付的债券余额为 520.19 亿元，明细如下：

| 公司债券 | | | | | | | | | |
|------|------|------|------|--------------|------|-------------|-------------|-------------|-----------|
| 序号 | 债券简称 | 发行主体 | 发行日期 | 回售日期 (如有) | 到期日期 | 债券期限 (年) | 发行规模 (亿) | 票面利率 (%) | 余额 (亿) |

| | | | | | | | | | |
|-------|----------|------|------------|-----------|------------|------|--------|------|--------|
| | | | | | | | |) | |
| 1 | 23 恒信 Y1 | 海通恒信 | 2023-03-08 | - | 2024-03-10 | 1+N | 10 | 4.8 | 10 |
| 2 | 恒信 YK01 | 海通恒信 | 2022-11-17 | - | 2024-11-21 | 2+N | 5 | 4.5 | 5 |
| 3 | 22 恒信 G4 | 海通恒信 | 2022-10-19 | - | 2025-10-21 | 3.00 | 10 | 3.13 | 10 |
| 4 | 22 恒信 G3 | 海通恒信 | 2022-07-05 | - | 2025-07-07 | 3.00 | 6 | 3.44 | 6 |
| 5 | 22 恒信 G2 | 海通恒信 | 2022-06-17 | - | 2024-06-21 | 2.00 | 10 | 3.16 | 10 |
| 6 | 22 恒信 K1 | 海通恒信 | 2022-04-28 | - | 2025-05-05 | 3.00 | 5 | 3.57 | 5 |
| 7 | 22 恒信 G1 | 海通恒信 | 2022-04-19 | - | 2024-04-21 | 2.00 | 15 | 3.48 | 15 |
| 8 | 22 恒信 Y1 | 海通恒信 | 2022-03-10 | - | 2024-03-14 | 2+N | 9.7 | 4.59 | 9.7 |
| 9 | 21 恒信 G5 | 海通恒信 | 2021-12-22 | - | 2024-12-24 | 3.00 | 10 | 3.7 | 10 |
| 10 | 21 恒信 G4 | 海通恒信 | 2021-10-21 | - | 2023-10-25 | 2.00 | 10 | 3.8 | 10 |
| 11 | 21 恒信 Y3 | 海通恒信 | 2021-09-08 | - | 2023-09-10 | 2+N | 5.3 | 4.8 | 5.3 |
| 12 | 21 恒信 G3 | 海通恒信 | 2021-08-10 | - | 2024-08-12 | 3.00 | 6 | 3.9 | 6 |
| 13 | 21 恒信 G2 | 海通恒信 | 2021-06-16 | 2023-6-18 | 2025-06-18 | 2+2 | 8 | 3.85 | 8 |
| 14 | 21 恒信 G1 | 海通恒信 | 2021-04-22 | 2023-4-26 | 2025-04-26 | 2+2 | 10 | 4.1 | 10 |
| 15 | 20 恒信 G3 | 海通恒信 | 2020-10-28 | - | 2023-10-30 | 3.00 | 8 | 4.15 | 8 |
| 16 | 20 恒信 G2 | 海通恒信 | 2020-09-15 | - | 2023-09-17 | 3.00 | 10 | 4.2 | 10 |
| 17 | 20 恒信 G1 | 海通恒信 | 2020-07-24 | - | 2023-07-28 | 3.00 | 12 | 4 | 12 |
| 18 | 20 恒信 F1 | 海通恒信 | 2020-05-06 | - | 2023-05-11 | 3.00 | 10 | 3.5 | 10 |
| 公司债小计 | | | | | | - | 160.00 | - | 160.00 |

债务融资工具

| 序号 | 债券简称 | 发行主体 | 发行日期 | 回售日期 (如有) | 到期日期 | 债券期限 (年) | 发行规模 (亿) | 票面利率 (%) | 余额 (亿) |
|----|----------------|------|------------|--------------|------------|-------------|-------------|-------------|-----------|
| 1 | 23 海通恒信 SCP002 | 海通恒信 | 2023-03-07 | - | 2023-09-22 | 0.54 | 10 | 2.73 | 10 |
| 2 | 23 海通恒信 MTN001 | 海通恒信 | 2023-02-21 | - | 2026-02-23 | 3 | 10 | 4.2 | 10 |
| 3 | 23 海通恒信 SCP001 | 海通恒信 | 2023-02-14 | - | 2023-08-25 | 0.52 | 10 | 2.63 | 10 |
| 4 | 22 海通恒信 MTN004 | 海通恒信 | 2022-12-13 | - | 2025-12-14 | 3 | 10 | 4.13 | 10 |
| 5 | 22 海通恒信 SCP013 | 海通恒信 | 2022-11-15 | - | 2023-08-11 | 0.73 | 10 | 2.51 | 10 |
| 6 | 22 海通恒信 SCP011 | 海通恒信 | 2022-08-22 | - | 2023-04-28 | 0.68 | 10 | 1.86 | 10 |
| 7 | 22 海通恒信 MTN003 | 海通恒信 | 2022-08-08 | - | 2025-08-10 | 3 | 12 | 3.25 | 12 |
| 8 | 22 海通恒信 SCP010 | 海通恒信 | 2022-08-08 | - | 2023-04-21 | 0.7 | 10 | 2.03 | 10 |
| 9 | 22 海通恒信 MTN002 | 海通恒信 | 2022-05-25 | - | 2025-01-13 | 3 | 10 | 3.42 | 10 |
| 10 | 22 海通恒信 MTN001 | 海通恒信 | 2022-01-11 | - | 2025-01-13 | 3 | 8 | 3.64 | 8 |
| 11 | 21 海通恒信 MTN002 | 海通恒信 | 2021-12-07 | - | 2024-12-09 | 3 | 10 | 3.70 | 10 |
| 12 | 21 海通恒信 PPN002 | 海通恒信 | 2021-11-09 | - | 2024-11-11 | 3 | 10 | 4.19 | 10 |

| 13 | 21 海通恒信 PPN001 | 海通恒信 | 2021-06-02 | - | 2023-06-04 | 2 | 10 | 3.95 | 10 |
|-----------------|--------------------|------|------------|--------------|------------|-------------|---------------|-------------|---------------|
| 14 | 20 海通恒信 MTN001 | 海通恒信 | 2020-08-27 | - | 2023-08-31 | 3 | 5 | 4.20 | 5 |
| 债务融资工具小计 | | | | | | - | 135.00 | - | 135.00 |
| 其他 | | | | | | | | | |
| 序号 | 债券简称 | 发行主体 | 发行日期 | 回售日期 (如有) | 到期日期 | 债券期限 (年) | 发行规模 (亿) | 票面利率 (%) | 余额 (亿) |
| 1 | 恒信 63A1 | 海通恒信 | 2023-03-16 | - | 2024-01-26 | 0.87 | 5.40 | 3.20 | 5.40 |
| 2 | 恒信 63A2 | 海通恒信 | 2023-03-16 | - | 2025-01-27 | 1.87 | 3.40 | 3.70 | 3.40 |
| 3 | 恒信 63A3 | 海通恒信 | 2023-03-16 | - | 2025-07-28 | 2.37 | 0.70 | 4.00 | 0.70 |
| 4 | 恒信 63 次 | 海通恒信 | 2023-03-16 | - | 2027-07-26 | 4.36 | 0.50 | 0.00 | 0.50 |
| 5 | 23 恒信绿色 2ABN001 优先 | 海通恒信 | 2023-03-15 | - | 2023-09-15 | 0.49 | 9.50 | 2.96 | 9.50 |
| 6 | 恒信 59A1 | 海通恒信 | 2023-03-10 | - | 2024-01-16 | 0.85 | 5.00 | 3.58 | 5.00 |
| 7 | 恒信 59A2 | 海通恒信 | 2023-03-10 | - | 2025-01-16 | 1.86 | 2.00 | 3.92 | 2.00 |
| 8 | 恒信 59A3 | 海通恒信 | 2023-03-10 | - | 2025-04-16 | 2.10 | 0.25 | 4.80 | 0.25 |
| 9 | 恒信 59 次 | 海通恒信 | 2023-03-10 | - | 2025-10-23 | 2.62 | 0.60 | 0.00 | 0.60 |
| 10 | 恒信 64A1 | 海通恒信 | 2023-03-08 | - | 2024-01-26 | 0.89 | 7.00 | 3.15 | 7.00 |
| 11 | 恒信 64A2 | 海通恒信 | 2023-03-08 | - | 2024-10-26 | 1.64 | 3.80 | 3.63 | 3.80 |
| 12 | 恒信 64A3 | 海通恒信 | 2023-03-08 | - | 2025-01-26 | 1.89 | 0.60 | 3.70 | 0.60 |
| 13 | 恒信 64 次 | 海通恒信 | 2023-03-08 | - | 2027-10-26 | 4.64 | 0.60 | 0.00 | 0.60 |
| 14 | 23 恒信租赁 1ABN001 优先 | 海通恒信 | 2023-01-13 | - | 2023-07-19 | 0.50 | 9.55 | 2.98 | 9.55 |
| 15 | 恒信 61A1 | 海通恒信 | 2023-01-13 | - | 2023-11-27 | 0.87 | 4.30 | 3.96 | 2.76 |
| 16 | 恒信 61A2 | 海通恒信 | 2023-01-13 | - | 2025-05-26 | 2.37 | 4.70 | 4.50 | 4.70 |
| 17 | 恒信 61A3 | 海通恒信 | 2023-01-13 | - | 2025-08-26 | 2.62 | 0.50 | 4.70 | 0.50 |
| 18 | 恒信 61 次 | 海通恒信 | 2023-01-13 | - | 2027-08-26 | 4.62 | 0.50 | 0.00 | 0.50 |
| 19 | 23 海通恒信 CP001 | 海通恒信 | 2023-01-09 | - | 2024-01-10 | 1.00 | 10.00 | 3.41 | 10.00 |
| 20 | 恒信 03 优 | 海通恒信 | 2022-12-23 | - | 2023-11-22 | 0.92 | 9.50 | 4.30 | 9.50 |
| 21 | 恒信 03 次 | 海通恒信 | 2022-12-23 | - | 2023-11-22 | 0.92 | 0.50 | 0.00 | 0.50 |
| 22 | 恒信 62 优 | 海通恒信 | 2022-12-23 | 2025-12-25 | 2027-12-27 | 3.01+2 | 14.25 | 4.48 | 14.25 |
| 23 | 恒信 62 次 | 海通恒信 | 2022-12-23 | - | 2028-12-25 | 6.01 | 0.75 | 0.00 | 0.75 |
| 24 | 恒信 60A1 | 海通恒信 | 2022-11-25 | - | 2023-11-27 | 1.01 | 6.50 | 3.18 | 4.76 |
| 25 | 恒信 60A2 | 海通恒信 | 2022-11-25 | - | 2024-08-26 | 1.75 | 4.30 | 3.50 | 4.30 |
| 26 | 恒信 60A3 | 海通恒信 | 2022-11-25 | - | 2024-11-26 | 2.01 | 0.60 | 3.60 | 0.60 |
| 27 | 恒信 60 次 | 海通恒信 | 2022-11-25 | - | 2027-11-26 | 5.01 | 0.60 | 0.00 | 0.60 |
| 28 | 恒信 58A1 | 海通恒信 | 2022-10-28 | - | 2023-08-15 | 0.80 | 5.70 | 3.03 | 2.24 |
| 29 | 恒信 58A2 | 海通恒信 | 2022-10-28 | - | 2024-11-15 | 2.05 | 3.70 | 3.43 | 3.70 |
| 30 | 恒信 58A3 | 海通恒信 | 2022-10-28 | - | 2025-02-17 | 2.31 | 0.30 | 4.00 | 0.30 |
| 31 | 恒信 58 次 | 海通恒信 | 2022-10-28 | - | 2025-08-15 | 2.80 | 0.70 | 0.00 | 0.70 |
| 32 | 22 海通恒信 CP001 | 海通恒信 | 2022-10-24 | - | 2023-10-25 | 1.00 | 10.00 | 2.45 | 10.00 |

| | | | | | | | | | |
|----|-----------------------------|------|------------|------------|------------|--------|--------------|------|--------------|
| 33 | 恒信 57 次 | 海通恒信 | 2022-09-21 | - | 2027-08-26 | 4.93 | 0.50 | 0.00 | 0.50 |
| 34 | 恒信 57A3 | 海通恒信 | 2022-09-21 | - | 2025-08-26 | 2.93 | 0.50 | 3.40 | 0.50 |
| 35 | 恒信 57A2 | 海通恒信 | 2022-09-21 | - | 2025-05-26 | 2.68 | 4.80 | 2.98 | 4.80 |
| 36 | 恒信 57A1 | 海通恒信 | 2022-09-21 | - | 2023-08-28 | 0.93 | 4.20 | 2.25 | 1.45 |
| 37 | 22 恒信绿色 2ABN001 次 | 海通恒信 | 2022-09-19 | - | 2030-12-31 | 8.28 | 0.50 | 0.00 | 0.50 |
| 38 | 恒信 55 次 | 海通恒信 | 2022-09-16 | - | 2028-09-27 | 6.04 | 0.75 | 0.00 | 0.75 |
| 39 | 恒信 55 优 | 海通恒信 | 2022-09-16 | 2025-09-25 | 2027-09-27 | 3.03+2 | 14.25 | 4.10 | 14.25 |
| 40 | 恒信 56 次 | 海通恒信 | 2022-09-08 | - | 2027-08-26 | 4.97 | 0.60 | 0.00 | 0.60 |
| 41 | 恒信 56A3 | 海通恒信 | 2022-09-08 | - | 2024-11-26 | 2.22 | 0.60 | 2.80 | 0.60 |
| 42 | 恒信 56A2 | 海通恒信 | 2022-09-08 | - | 2024-08-26 | 1.97 | 4.30 | 2.79 | 4.30 |
| 43 | 恒信 56A1 | 海通恒信 | 2022-09-08 | - | 2023-08-26 | 0.96 | 6.50 | 2.30 | 2.81 |
| 44 | 22 恒信租赁 1ABN001 次 | 海通恒信 | 2022-07-21 | - | 2024-07-11 | 1.97 | 0.45 | 0.00 | 0.45 |
| 45 | 恒信 53 次 | 海通恒信 | 2022-07-12 | - | 2027-05-26 | 4.87 | 0.60 | 0.00 | 0.60 |
| 46 | 恒信 53A3 | 海通恒信 | 2022-07-12 | - | 2024-05-27 | 1.88 | 0.60 | 3.03 | 0.60 |
| 47 | 恒信 53A2 | 海通恒信 | 2022-07-12 | - | 2024-02-26 | 1.63 | 4.30 | 3.00 | 4.30 |
| 48 | 恒信 53A1 | 海通恒信 | 2022-07-12 | - | 2023-05-26 | 0.87 | 6.50 | 2.60 | 1.08 |
| 49 | 恒信 54 次 | 海通恒信 | 2022-07-07 | - | 2025-09-15 | 3.19 | 0.66 | 0.00 | 0.66 |
| 50 | 恒信 54A3 | 海通恒信 | 2022-07-07 | - | 2024-12-15 | 2.44 | 0.50 | 4.30 | 0.50 |
| 51 | 恒信 54A2 | 海通恒信 | 2022-07-07 | - | 2024-09-15 | 2.19 | 3.90 | 3.50 | 3.90 |
| 52 | 恒信 54A1 | 海通恒信 | 2022-07-07 | - | 2023-06-15 | 0.94 | 4.90 | 3.10 | 0.70 |
| 53 | 恒信 50 次 | 海通恒信 | 2022-06-29 | - | 2027-02-26 | 4.67 | 0.50 | 0.00 | 0.50 |
| 54 | 恒信 50A3 | 海通恒信 | 2022-06-29 | - | 2025-02-26 | 2.67 | 0.90 | 3.60 | 0.90 |
| 55 | 恒信 50A2 | 海通恒信 | 2022-06-29 | - | 2024-08-26 | 2.16 | 3.70 | 3.19 | 3.70 |
| 56 | 恒信 50A1 | 海通恒信 | 2022-06-29 | - | 2023-05-26 | 0.91 | 4.90 | 2.69 | 0.85 |
| 57 | 恒信 48 次 | 海通恒信 | 2022-05-18 | - | 2026-12-26 | 4.61 | 0.60 | 0.00 | 0.60 |
| 58 | 恒信 48A3 | 海通恒信 | 2022-05-18 | - | 2024-03-26 | 1.86 | 0.60 | 0.00 | 0.60 |
| 59 | 恒信 48A2 | 海通恒信 | 2022-05-18 | - | 2023-12-26 | 1.61 | 4.30 | 0.00 | 4.30 |
| 60 | 恒信 52 次 | 海通恒信 | 2022-04-28 | - | 2024-12-27 | 2.67 | 0.76 | 0.00 | 0.76 |
| 61 | 恒信 52A3 | 海通恒信 | 2022-04-28 | - | 2024-06-18 | 2.14 | 0.50 | 4.40 | 0.50 |
| 62 | 恒信 52A2 | 海通恒信 | 2022-04-28 | - | 2024-03-18 | 1.89 | 3.30 | 3.60 | 3.30 |
| 63 | 海通恒信 4.2% N20250427 | 海通恒信 | 2022-04-27 | - | 2025-04-27 | 3.00 | 2.00 (美元) | 4.20 | 2.00 (美元) |
| 64 | 恒信 51 次 | 海通恒信 | 2022-04-13 | - | 2026-12-26 | 4.71 | 0.60 | 0.00 | 0.60 |
| 65 | 恒信 51A3 | 海通恒信 | 2022-04-13 | - | 2023-12-26 | 1.70 | 0.60 | 3.40 | 0.60 |
| 66 | 恒信 51A2 | 海通恒信 | 2022-04-13 | - | 2023-09-26 | 1.45 | 3.80 | 3.24 | 3.80 |
| 67 | 22 飞驰普惠 ABN001 次 | 海通恒信 | 2022-03-08 | - | 2025-11-26 | 3.72 | 0.50 | 0.00 | 0.50 |
| 68 | 22 飞驰普惠 ABN001 优 先 A3 | 海通恒信 | 2022-03-08 | - | 2024-08-26 | 2.47 | 1.00 | 3.50 | 1.00 |
| 69 | 22 飞驰普惠 ABN001 优 先 A2 | 海通恒信 | 2022-03-08 | - | 2024-02-26 | 1.97 | 3.90 | 3.30 | 2.32 |
| 70 | 恒信 49 次 | 海通恒信 | 2022-01-26 | - | 2026-11-26 | 4.84 | 0.50 | 0.00 | 0.50 |
| 71 | 恒信 49A3 | 海通恒信 | 2022-01-26 | - | 2023-05-26 | 1.33 | 0.50 | 3.40 | 0.50 |

| | | | | | | | | | |
|------|-----------------------------------|------|------------|---|------------|-------|--------------|------|--------------|
| 72 | 恒信 47 次 | 海通恒信 | 2021-12-29 | - | 2026-11-16 | 4.88 | 0.50 | 0.00 | 0.50 |
| 73 | 恒信 47A3 | 海通恒信 | 2021-12-29 | - | 2023-08-15 | 1.63 | 0.40 | 3.95 | 0.40 |
| 74 | 恒信 47A2 | 海通恒信 | 2021-12-29 | - | 2023-08-15 | 1.63 | 2.10 | 3.80 | 0.99 |
| 75 | 恒信 46B | 海通恒信 | 2021-12-17 | - | 2024-01-16 | 2.08 | 0.60 | 5.79 | 0.60 |
| 76 | 恒信 46A2 | 海通恒信 | 2021-12-17 | - | 2023-10-23 | 1.85 | 3.30 | 4.50 | 1.88 |
| 77 | 恒信 45 次 | 海通恒信 | 2021-12-08 | - | 2024-08-26 | 2.72 | 0.50 | 0.00 | 0.50 |
| 78 | 恒信 45A2 | 海通恒信 | 2021-12-08 | - | 2023-08-26 | 1.72 | 3.60 | 3.78 | 0.28 |
| 79 | 恒信 45A3 | 海通恒信 | 2021-12-08 | - | 2023-08-26 | 1.72 | 0.50 | 4.00 | 0.50 |
| 80 | 21 恒信小微 ABN002 次 | 海通恒信 | 2021-11-25 | - | 2026-08-26 | 4.74 | 0.50 | 0.00 | 0.50 |
| 81 | 21 恒信小微 ABN002 优 先 A2 | 海通恒信 | 2021-11-25 | - | 2023-05-26 | 1.49 | 2.60 | 3.95 | 0.07 |
| 82 | 恒信 44 次 | 海通恒信 | 2021-11-19 | - | 2026-08-26 | 4.77 | 0.50 | 0.00 | 0.50 |
| 83 | 恒信 44A2 | 海通恒信 | 2021-11-19 | - | 2023-05-26 | 1.52 | 3.00 | 3.80 | 0.61 |
| 84 | 恒信 41 次 | 海通恒信 | 2021-09-24 | - | 2025-07-26 | 3.84 | 0.50 | 0.00 | 0.50 |
| 85 | 恒信 41A3 | 海通恒信 | 2021-09-24 | - | 2023-04-26 | 1.59 | 0.50 | 3.99 | 0.06 |
| 86 | 恒信 43 次 | 海通恒信 | 2021-08-31 | - | 2025-03-12 | 3.53 | 0.86 | 0.00 | 0.86 |
| 87 | 恒信 43B | 海通恒信 | 2021-08-31 | - | 2023-12-12 | 2.28 | 0.67 | 5.80 | 0.67 |
| 88 | 恒信 43A2 | 海通恒信 | 2021-08-31 | - | 2023-09-12 | 2.03 | 3.38 | 4.70 | 0.56 |
| 89 | 21 飞驰普惠 ABN001 次 | 海通恒信 | 2021-08-12 | - | 2023-12-26 | 2.36 | 0.50 | 0.00 | 0.17 |
| 90 | 21 飞驰普惠 ABN001 优 先 A3 | 海通恒信 | 2021-08-12 | - | 2023-06-26 | 1.86 | 0.30 | 4.00 | 0.02 |
| 91 | 恒信 42 次 | 海通恒信 | 2021-08-05 | - | 2024-06-26 | 2.89 | 0.50 | 0.00 | 0.50 |
| 92 | 恒信 42A3 | 海通恒信 | 2021-08-05 | - | 2023-09-26 | 2.14 | 0.50 | 4.20 | 0.36 |
| 93 | 恒信 42A2 | 海通恒信 | 2021-08-05 | - | 2023-06-26 | 1.89 | 3.60 | 3.50 | 0.64 |
| 94 | 21 保理 1 号 ABN001 次 | 海通恒信 | 2021-06-23 | - | 2032-12-31 | 11.53 | 0.30 | 0.00 | 0.30 |
| 95 | 恒信 40 次 | 海通恒信 | 2021-06-17 | - | 2024-05-26 | 2.94 | 0.50 | 0.00 | 0.50 |
| 96 | 恒信 40A3 | 海通恒信 | 2021-06-17 | - | 2023-08-26 | 2.19 | 0.50 | 4.40 | 0.11 |
| 97 | 恒信 40A2 | 海通恒信 | 2021-06-17 | - | 2023-05-26 | 1.94 | 3.70 | 3.80 | 0.34 |
| 98 | 海通恒信 3% N20240603 | 海通恒信 | 2021-06-03 | - | 2024-06-03 | 3.00 | 1.00 (美元) | 3.00 | 1.00 (美元) |
| 99 | 恒信 38 次 | 海通恒信 | 2021-04-29 | - | 2024-03-26 | 2.91 | 0.50 | 0.00 | 0.50 |
| 100 | PR38A2 | 海通恒信 | 2021-04-29 | - | 2023-06-26 | 2.16 | 4.40 | 4.00 | 0.28 |
| 101 | 恒信 36 次 | 海通恒信 | 2021-03-25 | - | 2024-02-26 | 2.93 | 0.50 | 0.00 | 0.48 |
| 102 | 恒信 31 次 | 海通恒信 | 2020-10-22 | - | 2023-06-26 | 2.68 | 0.50 | 0.00 | 0.20 |
| 103 | 20 海通恒信 (疫情防控 债)ABN001 次 | 海通恒信 | 2020-03-23 | - | 2024-11-19 | 4.66 | 0.50 | 0.00 | 0.24 |
| 其他小计 | | | | | | - | 279.81 | - | 225.19 |

3、截至 2023 年 3 月 31 日，发行人存在存续可续期债券。

海通恒信国际融资租赁股份有限公司共计发行面值总额为人民币 30 亿元可续期公司债券，清偿顺序为劣后于发行人普通债券，计入所有者权益，降低发

行人资产负债率。

4、截至本募集说明书出具日，发行人及子公司存在已注册尚未发行的债券，具体情况如下：

| 债券品种 | 总注册金额 (亿元) | 可用余额 (亿元) | 已用金额 (亿元) | 批文号 | 批文日期 | 有效期 |
|----------------|---------------|--------------|--------------|---|------------|-----|
| 可续期公募公司债 | 40 | 15 | 25 | 证监许可[2022]2130号 | 2022.09.16 | 2年 |
| 公募公司债 | 100 | 60 | 40 | 证监许可[2022]2115号 | 2022.09.14 | 2年 |
| 定向资产支持商业 票据 | 20 | 1 | 19 | 中市协注 [2022]ABN101号 | 2022.07.14 | 2年 |
| 短期融资券 | 40 | 40 | 0 | 中市协注 [2023]CP174号 及 中市协注 [2023]CP175号 | 2023.08.14 | 2年 |
| 超短期融资券 | 80 | 60 | 20 | 中市协注 [2023]SCP345号 | 2023.08.14 | 2年 |
| 中期票据 | 60 | 20 | 40 | 中市协注 [2022]MTN1095号 及 中市协注 [2021]MTN1094号 | 2022.11.09 | 2年 |

（四）其他影响资信情况的重大事项

截至本募集说明书签署之日，发行人经营情况良好，资信情况无重大不利变化。

第七节 增信机制

本期债券无担保。

第八节 税项

本期债券的投资者应遵守我国有关税务方面的法律、法规。本税务分析是依据中国现行的税务法律、法规及国家税务总局有关规范性文件的规定做出的。如果相关的法律、法规发生变更，本税务分析中所提及的税务事项将按变更后的法律法规执行。

下列说明不构成对投资者的纳税建议和投资者纳税依据。投资者应就有关事项咨询税务顾问，发行人不承担由此产生的任何责任。投资者如果准备购买本期公司债券，并且投资者又属于按照法律、法规的规定需要遵循相关税务规定的投资者，发行人建议投资者应向其专业顾问咨询有关的税务责任。

一、增值税

根据财政部、国家税务总局财税【2016】36号《关于全面推开营业税改征增值税试点的通知》，2016年5月1日起全国范围全面实施营业税改增值税，现行缴纳营业税的建筑业、房地产业、金融业、生活服务业纳税人将改为缴纳增值税，由税务局负责征收。投资人应按相关规定缴纳增值税。

二、所得税

根据2008年1月1日生效的《中华人民共和国企业所得税法》及其他相关的法律、法规，本期债券持有人应根据其按中国法律规定的所得税义务，就其本期债券利息收入和转让本期债券取得的收入缴纳企业所得税。

三、印花税

根据2022年7月1日起施行的《中华人民共和国印花税法》，在中国境内书立应税凭证、进行证券交易的个人或单位为印花税的纳税人，应当缴纳印花税。

前述证券交易，是指转让在依法设立的证券交易所、国务院批准的其他全国性证券交易场所交易的股票和以股票为基础的存托凭证。对债券在交易所市场或银行间市场进行的交易，我国目前还没有具体规定。发行人目前无法预测国家是否或将会于何时决定对有关债券交易征收印花税，也无法预测将会适用

的税率水平。

四、税项抵消

投资者所应缴纳的税项与本期债券的各项支付不构成抵销。

第九节 信息披露安排

发行人承诺，在债券存续期内，将按照法律法规规定和募集说明书的约定，及时、公平地履行信息披露义务，保证信息披露内容的真实、准确、完整，简明清晰，通俗易懂。

一、发行人信息披露管理制度

为规范本公司信息披露事务管理，促进公司依法规范运作，维护公司和投资者的合法权益，依据《中华人民共和国公司法》、《中华人民共和国证券法》、《香港联合交易所有限公司证券上市规则》、香港证券期货及事务监察委员会《证券及期货条例》、《内幕信息披露指引》等法律、法规以及《海通恒信国际融资租赁股份有限公司章程》的相关规定，发行人制定了《信息披露管理制度》。

（一）信息披露的基本原则

信息披露事务管理制度由公司董事会负责建立并保证实施，由公司董事长作为实施信息披露事务管理制度的第一责任人。董事会秘书为信息披露工作的主要责任人，负责管理信息披露工作。

信息披露事务管理制度由公司独立非执行董事和监事会负责监督。独立非执行董事和监事会应当对信息披露事务管理制度的实施情况进行定期或不定期检查，对发现的重大缺陷及时督促公司董事会进行改正。

（二）信息披露的程序

1、未公开信息的传递、审核、披露流程

（1）由相关部门分工制作，提供信息部门的负责人应认真核对相关信息资料的真实性和准确性。

（2）信息汇总至董事会办公室，由董事会办公室根据法律、法规规定的格式和类别进行加工整理及合规性检查。

（3）董事会秘书负责与公司信息披露有关的保密工作，制订保密措施，促使公司董事会全体成员及相关知情人在有关信息正式披露前保守秘密，并在内幕消息泄露时，及时采取补救措施加以解释和澄清。

（4）在内幕消息披露之前，应确保该消息绝对保密，任何知情人不得公开或者泄露该消息，不得利用该信息进行内幕交易。若无法保持所需的保密性，或内幕消息可能已经外泄，由董事会办公室按照相关法律、法规的规定在指定时间、指定媒体上发布。

2、对外发布信息的申请、审核、发布流程

（1）定期报告的草拟、审核、通报和发布程序

1）总经理、财务负责人、董事会秘书等高级管理人员应当及时编制定期报告草案，并提交予董事会秘书；

2）董事会秘书负责送达各董事、监事和高级管理人员审阅；

3）董事长负责按公司章程和董事会议事规则的规定召集和主持董事会会议审议定期报告，经审议通过后，公司董事和高级管理人员应对定期报告签署书面确认意见；

4）监事会负责审核董事会编制的定期报告，以监事会决议的形式提出书面审核意见；

5）提交董事会秘书、董事长或董事会授权的其他人员签署批准后按照有关规定向有关监管部门报告或说明后，在规定的时间内通过规定的渠道和方式对外发布。

（2）临时报告和其他重大信息报告的草拟、审核、披露程序：

1）负有报告义务的有关人员，应按本制度相关规定及时向董事长或董事会秘书报告相关信息；

2）董事会办公室负责草拟临时公告文稿；

3）董事会秘书负责审核临时公告文稿；

4）对于只须经董事会审议批准的拟披露事项，经董事会会议审议通过后对外披露；对于须股东大会批准的拟披露事项的议案和/或有关材料，应按监管规定发出股东大会通知、股东通函等，及时对外披露；

5）提交董事会秘书、董事长或董事会授权的其他人员签署批准后按照有关

规定向有关监管部门报告或说明后，在规定的时间内通过规定的渠道和方式对外发布。

（三）信息披露事务负责人在信息披露中的具体职责及其履职保障

1、董事会办公室信息披露职责

在信息披露事务管理中，董事会办公室承担如下信息披露职责：

- （1）负责与有关监管机构的日常沟通；
- （2）审核信息披露文件的合法合规性；
- （3）参与组织协调年度报告、中期报告等定期报告以及临时报告等信息披露文件的编制、报送及公告工作；
- （4）具体办理股权管理事务，了解董事、监事和高级管理人员持股情况并保管相关资料；
- （5）持续关注有关公司的公开报道，以及公司证券的交易情况，及时了解真实情况，并提出有关信息披露的建议；
- （6）经授权回答有关监管机构要求公司回应涉及内幕消息的传媒报道或市场传闻；
- （7）掌握与信息披露相关的规定的更新情况，并及时提出公司有关信息披露管理规定的修改建议；
- （8）法律法规、规范性文件所规定的其他职责。

2、董事会秘书信息披露职责

董事会秘书是公司与公司股票上市地的证券交易所的联络人，负责公司和相关当事人与公司股票上市地的证券交易所及其他证券监管机构之间的及时沟通和联络，承担如下信息披露职责：

- （1）组织准备和及时递交境内外证券监管机构所要求的文件，组织完成有关监管机构布置的任务；
- （2）负责协调和组织公司信息披露事务，汇集公司应予披露的信息并报告董事会，持续关注媒体对公司的报道并主动求证报道的真实情况；

（3）参加股东大会、董事会会议、监事会会议和高级管理人员相关会议，了解公司的财务和经营情况，查阅涉及信息披露事宜的所有文件；

（4）与公司信息披露有关的保密工作，制订保密措施，促使公司董事会全体成员及相关知情人在有关信息正式披露前保守秘密，并在内幕消息泄露时，及时采取补救措施加以解释和澄清；

（5）跟踪公司证券及其衍生工具价格和交易量变化情况，在发生异常变化的情况下结合公开报道，提请董事会及时披露或澄清；

（6）协调公司与投资者关系，接待投资者来访、回答投资者咨询、向投资者提供公司披露的资料；

（7）协助公司开展信息披露制度的培训工作，对董事、监事、高级管理人员，以及其他负有信息披露职责的人员和部门开展信息披露制度方面的相关培训；

（8）法律法规、规范性文件、公司的董事会秘书工作规则所规定的与信息披露相关的其他职责。

（四）董事和董事会、监事和监事会、高级管理人员等的报告、审议和披露的职责

1、董事会及董事的职责

（1）董事应保证信息披露内容真实、准确、完整，没有虚假、误导性陈述或重大遗漏，并就信息披露内容的真实性、准确性和完整性承担个别及连带责任；

（2）董事应当了解并持续关注公司业务经营情况、财务状况和公司已经发生的或者可能发生的重大事件及其影响，主动调查、获取决策所需要的资料；

（3）董事会应确保公司有完善的信息披露机制，应当定期对公司信息披露管理制度的实施情况进行自查，发现问题的，应当及时改正。

2、监事会及监事的职责

（1）监事应当对公司董事、高级管理人员履行信息披露职责的行为进行监督；关注公司信息披露情况，发现信息披露存在违法违规问题的，应当进行调查

并提出处理建议。

（2）监事会对定期报告出具的书面审核意见，应当说明编制和审核的程序是否符合法律、行政法规、公司上市地证券监管机构和证券交易所的规定，报告的内容是否能够真实、准确、完整地反映公司的实际情况。

（3）公司独立非执行董事和监事会负责本制度的监督，独立非执行董事和监事会应当对公司本制度的实施情况进行定期或不定期检查，发现重大缺陷应当及时提出处理建议并督促公司董事会进行改正。

3、高级管理人员的职责

（1）高级管理人员负责管理分管工作范围的有关信息披露事项，及时向董事会报告有关公司经营或财务方面出现的重大事件、已披露的事件的进展或者变化情况及其他相关信息；

（2）高级管理人员应当勤勉尽责，关注信息披露文件的编制情况，保证定期报告、临时报告在规定期限内披露，配合公司及其他信息披露义务人履行信息披露义务。

（五）涉及子公司的信息披露事务管理和报告制度

1、子公司信息披露时间安排

公司信息披露实行统一管理，公司各职能部门、各分公司、子公司未经授权批准，无权公开发布公司信息。

对于依据上市公司信息披露有关要求应当予以披露的公司信息，各子公司的披露时间不能早于公司的披露时间。各子公司编制的各类公开披露文件在完成内部审批程序后，在公布之前需由公司董事会办公室备案。

2、子公司信息披露内部报告制度

公司的子公司应依法建立内部信息报告制度，安排专人定期和不定期向董事会办公室进行报告和沟通，以保证公司的信息披露符合有关法律法规及规范性文件的要求。

（1）定期报告：子公司应每月向公司提交月度财务报告、管理报告和其它公司要求提供的资料，以便公司对其经营、财务、应收账款、融资和担保等事

项进行分析和检查。

(2) 不定期报告：子公司应及时向公司报告其将要发生或已经发生的重大事件，并提交相关资料（包括但不限于内部决议、协议、政府批文、法院判决、中介机构报告、情况介绍等等）。

二、本期债券存续期内定期信息披露安排

发行人承诺，将于每一会计年度结束之日起 4 个月内披露年度报告，每一会计年度的上半年结束之日起 2 个月内披露半年度报告，且年度报告和半年度报告的内容与格式符合法律法规的规定和上交所相关定期报告编制技术规范的要求。

三、本期债券存续期内重大事项披露

发行人承诺，当发生影响发行人偿债能力、债券价格、投资者权益的重大事项或募集说明书约定发行人应当履行信息披露义务的其他事项时，或者存在关于发行人及其债券的重大市场传闻时，发行人将按照法律法规的规定和募集说明书的约定及时履行信息披露义务，说明事件的起因、目前的状态和可能产生的后果，并持续披露事件的进展情况。

四、本期债券还本付息信息披露

发行人承诺，将按照募集说明书的约定做好债券的还本付息工作，切实履行本期债券还本付息和信用风险管理义务。如本期债券的偿付存在不确定性或者出现其他可能改变债券本次偿付安排事件的，发行人将按照法律法规的规定和募集说明书的约定及时履行信息披露义务。

第十节 投资者保护机制

一、发行人偿债保障措施承诺

（一）资信维持承诺

1、发行人承诺，在本期债券存续期内，不发生如下情形：发行人发生一个自然年度内减资超过原注册资本 20%以上、分立、被责令停产停业的情形。

2、发行人在债券存续期内，出现违反上述第 1 条约定的资信维持承诺情形的，发行人将及时采取措施以在半年内恢复承诺相关要求。

3、当发行人发生违反资信维持承诺、发生或预计发生将影响偿债能力相关事项的，发行人将在 2 个交易日内告知受托管理人并履行信息披露义务。

4、发行人违反资信维持承诺且未在上述第 2 条约定期限内恢复承诺的，持有人有权要求发行人按照救济措施的约定采取负面事项救济措施。

（二）救济措施

1、如发行人违反本章相关承诺要求且未能在资信维持承诺第 2 条约定期限恢复相关承诺要求或采取相关措施的，经持有本期债券 30%以上的持有人要求，发行人将于收到要求后的次日立即采取如下救济措施：按照本章“（三）调研发行人”的约定配合持有人调研发行人。采取该救济措施后，债券持有人同意就违反承诺事项与发行人达成和解。

2、持有人要求发行人实施救济措施的，发行人应当在 2 个交易日内告知受托管理人并履行信息披露义务，并及时披露救济措施的落实进展。

（三）调研发行人

1、发行人承诺，当发生以下情形时，债券受托管理人、单独或合计持有本期债券未偿还金额 30%以上持有人有权要求调研发行人，发行人应积极配合并提供与调研相关的必要信息。相关情形包括但不限于：发行人违反本募集说明书约定的资信维持承诺且未在资信维持承诺第 2 条约定的时间内恢复承诺，持有人根据救济措施第 1 项要求调研的。

2、当发行人发生约定的情形时，本期债券持有人可以通过以下途径或方

式行使调研发行人的权利：

（1）当发行人发生约定的情形，本期债券持有人可以要求调研发行人。持有人要求调研的，应当以书面形式通知债券受托管理人，说明调研发行人的原因、目的并提交拟参与调研的持有人名单及合计持有本期债券未偿还金额比例。

（2）债券受托管理人于收到书面通知的次日发布相关公告，向全体持有人征询调研意向。如其他持有人有意参加调研的，需在 5 个交易日内反馈，参与调研的持有人原则上不超过 5 名。如拟参与本期调研持有人人数较多的，持有人应推举 1-5 名持有人代表参加⁸。

（3）债券受托管理人将于反馈期限截止且确定调研代表后 2 个交易日内通知发行人调研事项，并与发行人协商确定具体调研时间。

（4）持有人、债券受托管理人可采取访谈、参观等方式了解发行人的生产经营情况和偿债能力。

（5）调研结束后 2 个交易日内，受托管理人应该就调研发行人所获悉的相关信息及时告知本期债券全部持有人。

（6）持有人、债券受托管理人对在调研中获取的有关商业秘密的信息应予以保密。

3、发行人发生导致持有人有权调研事项的，承诺及时做好以下相关工作：

（1）发行人发生导致持有人有权调研的事项时，应当在 2 个交易日内履行信息披露义务并告知债券受托管理人。

（2）发行人应与本期债券持有人及债券受托管理人就调研事宜充分协商，至迟将于收到债券受托管理人调研通知后的 10 个交易日内落实调研安排（会议事项除外）。

（3）发行人应指派至少一名熟悉生产经营情况的高级管理人员负责安排和接待调研。

（4）对于本期债券持有人要求调研的事项或查阅的相关资料，发行人应根

⁸ 债券受托管理人应协助持有人推举持有人代表。如对推选代表有争议的，应通过持有人会议机制处理。

据约定如实告知，并及时提供相应材料。

二、偿债资金来源

本期债券偿债资金的来源主要为公司良好的主营业务盈利。报告期内，公司营业总收入分别为 83.34 亿元、85.49 亿元、87.06 亿元和 22.22 亿元，实现利润总额分别为 14.88 亿元、19.32 亿元、20.56 亿元和 5.81 亿元，净利润分别为 11.16 亿元、14.13 亿元、15.33 亿元和 4.32 亿元，盈利水平稳定。

三、偿债应急保障方案

（一）流动资产变现

2020 年末至 2022 年末及 2023 年 3 月末，公司货币资金分别为 51.77 亿元、67.39 亿元、61.21 亿元和 93.57 亿元，长期应收款分别为 424.11 亿元、441.97 亿元、566.75 亿元和 560.98 亿元，一年内到期的长期应收款分别为 486.67 亿元、513.47 亿元、491.00 亿元和 488.94 亿，上述资产将对本期债券的偿付提供保障。

（二）外部融资渠道畅通

公司与多家金融机构建立了良好的合作关系，有着良好的信用记录，间接融资渠道畅通。公司充足的银行授信保证正常的资金需求，提高了公司财务管理的灵活性。截至 2023 年 3 月末，发行人在银行的授信总额度为人民币 1,143.21 亿元，其中已使用授信额度为 608.94 亿元，剩余授信额度 515.53 亿元。

公司具有较强的直接融资能力，截至目前成功发行中期票据、短期融资券、超短期融资券、定向债务融资工具、公司债券、资产支持证券、资产支持票据、资产支持商业票据、美元债券和境外人民币债券等。

四、偿债保障措施

为维护本期债券持有人的合法权益，发行人为本期债券采取了如下的偿债保障措施：

（一）制定债券持有人会议规则

发行人已按照《管理办法》的要求制定了《债券持有人会议规则》。《债券持有人会议规则》约定了债券持有人通过债券持有人会议行使权利的范围、程序和其他重要事项，为保障本期债券本息及时足额偿付做出了合理的制度安排。

（二）聘请债券受托管理人

发行人已按照《管理办法》的规定，聘请招商证券股份有限公司担任本期债券的债券受托管理人，并与债券受托管理人订立了《债券受托管理协议》。在本期债券存续期限内，由债券受托管理人依照《债券受托管理协议》的约定维护本期债券持有人的利益。

（三）设立募集资金专户

为了保证按时偿还本期债券到期本金和利息，保障投资者利益，发行人聘请资金监管银行作为本期债券账户监管人，发行人在账户监管人处开立募集资金专户。

发行人开立募集资金专户专项用于募集资金款项的接收、存储及划转活动，将严格按照本募集说明书披露的资金投向，确保专款专用。

此外，根据《债券受托管理协议》，债券受托管理人将对本期债券募集资金的接收、存储、划转与本息偿付进行监督。在本期债券存续期内，债券受托管理人应当建立对发行人的定期跟踪机制，监督发行人对募集说明书所约定义务的执行情况，并在每年六月三十日前向市场公告上一年度的受托管理事务报告。

（四）严格执行资金管理计划

本期债券发行后，发行人将根据债务结构情况进一步加强公司的资产负债管理、流动性管理、募集资金使用管理等，并将根据债券本息未来到期应付情况制定年度、月度资金运用计划，保证资金按计划调度，及时、足额地准备偿债资金用于每年的利息支付以及到期本金的兑付，以充分保障投资者的利益。

（五）严格的信息披露

公司将遵循真实、准确、完整的信息披露原则，按《证券法》、《管理办法》、《债券受托管理协议》及中国证监会、上海证券交易所的有关规定进行重大事项信息披露，使发行人偿债能力、募集资金使用等情况受到债券持有人、债券受托管理人和股东的监督，防范偿债风险。

发行人在本期债券发行或存续阶段内将通过上交所网站专区或者以上交所认可的其他方式向专业机构投资者进行信息披露，于指定信息披露渠道的披露时间将不晚于在境内外其他证券交易场所、媒体或其他场合披露的时间。

第十一节 违约事项及纠纷解决机制

一、违约情形及认定

本期债券的违约事件包括：

（一）发行人未能按照募集说明书或其他相关约定，按期足额偿还本期债券的本金（包括但不限于分期偿还、债券回售、债券赎回、债券置换、债券购回、到期兑付等，下同）或应计利息（以下合称还本付息），但增信机构或其他主体已代为履行偿付义务的除外。

（二）发行人触发募集说明书中有关约定，导致发行人应提前还本付息而未足额偿付的，但增信机构或其他主体已代为履行偿付义务的除外。

（三）本期债券未到期，但有充分证据证明发行人不能按期足额支付债券本金或利息，经法院判决或仲裁机构仲裁，发行人应提前偿还债券本息且未按期足额偿付的。

（四）发行人违反募集说明书关于财务承诺的约定且未按持有人要求落实负面救济措施的。

（五）发行人违反募集说明书金钱给付义务外的其他承诺事项且未按持有人要求落实负面救济措施的。

（六）发行人被法院裁定受理破产申请的。

二、违约责任及免除

（一）违约责任

本期债券发生违约的，发行人承担如下违约责任：

1、继续履行。本期债券构成第“一、违约情形及认定”第（一）项中提及的本募集说明书约定以外其他相关约定的、第（三）项、第（六）项外的其他违约情形的，发行人应当按照募集说明书和相关约定，继续履行相关承诺或给付义务，法律法规另有规定的除外。

（二）违约责任免除

发行人的违约责任可因如下事项免除：

1、法定免除。违约行为系因不可抗力导致的，该不可抗力适用《民法典》关于不可抗力的相关规定。

2、约定免除。上述违约事件中，违反第（一）项中提及的本募集说明书约定以外其他相关约定的、第（三）项、第（六）项行为发生时，发行人应在5个工作日内发布公告并采取以下救济方案后，债券持有人同意豁免其违约责任：

（1）自公告之日起直至违约事件的影响消除前，发行人股东不得分红；

（2）自公告之日起直至违约事件的影响消除前，发行人股东不得减资。

三、争议解决方式

发行人、本期债券持有人及受托管理人等因履行本募集说明书、受托管理协议或其他相关协议的约定发生争议的，争议各方应在平等、自愿基础上就相关事项的解决进行友好协商，积极采取措施恢复、消除或减少因违反约定导致的不良影响。如协商不成的，双方约定应当向发行人住所地有管辖权的人民法院提起诉讼并由该法院受理和裁判的方式解决争议。

四、争议解决方式存在冲突时的解决方法

债券持有人与发行人对因上述情况引起的任何争议，首先应在争议各方之间协商解决。如果协商解决不成，依据中国法律按照诉讼或司法程序向发行人住所所在地有管辖权的法院提起诉讼，并由该法院受理和进行裁判。

第十二节 债券持有人会议

为规范本期债券持有人会议的组织 and 决策行为，明确债券持有人会议的职权与义务，维护本期债券持有人的权益，根据《中华人民共和国证券法》《中华人民共和国公司法》《公司债券发行与交易管理办法》等法律、行政法规、部门规章、规范性文件及上海证券交易所相关业务规则的规定，结合本次债券的实际情况，制订了《债券持有人会议规则》。本节仅列示了本期债券《债券持有人会议规则》的主要内容，投资者在作出相关决策时，请查阅《债券持有人会议规则》全文。《债券持有人会议规则》的全文置备于本公司办公场所。投资者认购或购买或以其他合法方式取得本期债券之行为视为同意接受《债券持有人会议规则》并受之约束。《债券持有人会议规则》按照中国证监会及上海证券交易所相关规定及会议规则约定的程序要求所形成的决议对全体债券持有人具有约束力。

一、债券持有人行使权利的形式

《债券持有人会议规则》所规定债券持有人会议职权范围内的事项，债券持有人应通过债券持有人会议维护自身利益；其他事项，债券持有人应依据法律、行政法规和募集说明书的规定行使权利，维护自身利益。

债券持有人会议由全体债券持有人依据《债券持有人会议规则》组成，债券持有人会议依据《债券持有人会议规则》规定的程序召集并召开，并对《债券持有人会议规则》规定的权限范围内事项依法进行审议和表决。

二、债券持有人会议规则的主要内容

以下仅列明《债券持有人会议规则》的主要条款，投资者在作出相关决策时，请查阅《债券持有人会议规则》的全文。

1. 总则

1.1 为规范海通恒信国际融资租赁股份有限公司 2022 年面向专业机构投资者公开发行公司债券（以下简称“本期债券”）债券持有人会议的组织 and 决策行为，明确债券持有人会议的职权与义务，维护本期债券持有人的权益，根据

《中华人民共和国证券法》《中华人民共和国公司法》《公司债券发行与交易管理办法》等法律、行政法规、部门规章、规范性文件及上海证券交易所相关业务规则的规定，结合本期债券的实际情况，制订本规则。

债券简称及代码、发行日、兑付日、发行利率、发行规模、含权条款及投资者权益保护条款设置情况等本期债券的基本要素和重要约定以本期债券募集说明书等文件载明的内容为准。

1.2 债券持有人会议自本期债券完成发行起组建，至本期债券债权债务关系终止后解散。债券持有人会议由持有本期债券未偿还份额的持有人（包括通过认购、交易、受让、继承或其他合法方式持有本期债券的持有人）组成。

债券上市期间，前述持有人范围以中国证券登记结算有限责任公司登记在册的债券持有人为准，法律法规另有规定的除外。

1.3 债券持有人会议依据本规则约定的程序召集、召开，对本规则约定权限范围内的事项进行审议和表决。

债券持有人应当配合受托管理人等会议召集人的相关工作，积极参加债券持有人会议，审议会议议案，行使表决权，配合推动债券持有人会议生效决议的落实，依法维护自身合法权益。出席会议的持有人应当确保会议表决时仍然持有本期债券，并不得利用出席会议获取的相关信息从事内幕交易、操纵市场、利益输送和证券欺诈等违法违规活动，损害其他债券持有人的合法权益，若因出席会议的持有人违反上述承诺并造成其他债券持有人损失的，应当承担相应的赔偿责任。

投资者通过认购、交易、受让、继承或其他合法方式持有本期债券的，视为同意并接受本规则相关约定，并受本规则之约束。

1.4 债券持有人会议依据本规则约定程序审议通过的生效决议对本期债券全体持有人均有同等约束力(包括所有出席会议、未出席会议、反对决议或放弃投票权的债券持有人，以及在本期债券持有人会议权益登记日后受让本期公司债券的持有人，下同)。债券受托管理人依据债券持有人会议生效决议行事的结果由全体持有人承担。法律法规另有规定或者本规则另有约定的，从其规定或约定。

1.5 债券持有人会议应当由律师见证。

见证律师应当针对会议的召集、召开、表决程序，出席会议人员资格，有效表决权的确定、决议的效力及其合法性等事项出具法律意见书。法律意见书应当与债券持有人会议决议一同披露。

1.6 债券持有人出席债券持有人会议而产生的差旅费用、食宿费用等，均由债券持有人自行承担。因召开债券持有人会议产生的相关会务费用（包括但不限于场地费、见证律师费用等）由发行人自行承担。本规则、债券受托管理协议或者其他协议另有约定的除外。

2. 债券持有人会议的权限范围

2.1 本期债券存续期间，债券持有人会议按照本规则第 2.2 条约定的权限范围，审议并决定与本期债券持有人利益有重大关系的事项。

除本规则第 2.2 条约定的事项外，受托管理人为了维护本期债券持有人利益，按照债券受托管理协议之约定履行受托管理职责的行为无需债券持有人会议另行授权。

2.2 本期债券存续期间，除本规则第 2.3 条另有约定外，出现下列情形之一的，应当通过债券持有人会议决议方式进行决策：

2.2.1 拟变更债券募集说明书的重要约定：

（1）变更债券偿付基本要素（包括偿付主体、期限、票面利率调整机制等）；

（2）变更增信或其他偿债保障措施及其执行安排；

（3）变更债券投资者保护措施及其执行安排；

（4）变更募集说明书约定的募集资金用途；

（5）其他涉及债券本息偿付安排及与偿债能力密切相关的重大事项变更。

2.2.2 拟修改债券持有人会议规则；

2.2.3 拟解聘、变更债券受托管理人或者变更债券受托管理协议的主要内容（包括但不限于受托管理事项授权范围、利益冲突风险防范解决机制、与债券

持有人权益密切相关的违约责任等约定)；

2.2.4 发生下列事项之一，需要决定或授权采取相应措施（包括但不限于与发行人等相关方进行协商谈判，提起、参与仲裁或诉讼程序，处置担保物或者其他有利于投资者权益保护的措施等）的：

（1）发行人按照募集说明书的约定已经或预计不能按期支付本期债券的本金或者利息；

（2）发行人按照募集说明书的约定已经或预计不能按期支付除本期债券以外的其他有息负债，未偿金额超过 5,000 万元且达到发行人母公司最近一期经审计净资产 10%以上，且可能导致本期债券发生违约的；

（3）发行人发生减资、合并、分立、被责令停产停业、被暂扣或者吊销许可证、被托管、解散、申请破产或者依法进入破产程序的；

（4）发行人管理层不能正常履行职责，导致发行人偿债能力面临严重不确定性的；

（5）发行人或其控股股东、实际控制人因无偿或以明显不合理对价转让资产或放弃债权、对外提供大额担保等行为导致发行人偿债能力面临严重不确定性的；

（6）增信主体、增信措施或者其他偿债保障措施发生重大不利变化的；

（7）发生其他对债券持有人权益有重大不利影响的事项。

2.2.5. 发行人提出重大债务重组方案的；

2.2.6 法律、行政法规、部门规章、规范性文件规定或者本期债券募集说明书、本规则约定的应当由债券持有人会议作出决议的其他情形。

2.3 本期债券存续期间，如出现下列情形之一的，相关事项不得提交债券持有人会议审议：

2.3.1 要求受托管理人代垫或支付相关费用或要求受托管理人履行《受托管理协议》所约定的受托管理职责之外的职责/义务的相关事项。

3. 债券持有人会议的筹备

3.1 会议的召集

3.1.1 债券持有人会议主要由受托管理人负责召集。

本期债券存续期间，出现本规则第 2.2 条约定情形之一且具有符合本规则约定要求的拟审议议案的，受托管理人原则上应于 15 个交易日内召开债券持有人会议，经单独或合计持有本期未偿债券总额 30%以上的债券持有人书面同意延期召开的除外。延期时间原则上不超过 15 个交易日。

3.1.2 发行人、单独或者合计持有本期债券未偿还份额 10%以上的债券持有人（以下统称提议人）有权提议受托管理人召集债券持有人会议。

提议人拟提议召集债券持有人会议的，应当以书面形式告知受托管理人，提出符合本规则约定权限范围及其他要求的拟审议议案。受托管理人应当自收到书面提议之日起 5 个交易日内向提议人书面回复是否召集债券持有人会议，并说明召集会议的具体安排或不召集会议的理由。同意召集会议的，应当于书面回复日起 15 个交易日内召开债券持有人会议，提议人同意延期召开的除外。

合计持有本期债券未偿还份额 10%以上的债券持有人提议召集债券持有人会议时，可以共同推举 1 名代表作为联络人，协助受托管理人完成会议召集相关工作。

3.1.3 受托管理人不同意召集会议或者应当召集而未召集会议的，发行人、单独或者合计持有本期债券未偿还份额 10%以上的债券持有人有权自行召集债券持有人会议，受托管理人应当为召开债券持有人会议提供必要协助，包括：协助披露债券持有人会议通知及会议结果等文件、代召集人查询债券持有人名册并提供联系方式、协助召集人联系应当列席会议的相关机构或人员等。

3.2 议案的提出与修改

3.2.1 提交债券持有人会议审议的议案应当符合法律、行政法规、部门规章、规范性文件、证券交易场所业务规则及本规则的相关规定或者约定，具有明确并切实可行的决议事项。

债券持有人会议审议议案的决议事项原则上应包括需要决议的具体事项、实施主体、实施时间及其他相关重要事项。

3.2.2 召集人披露债券持有人会议通知后，受托管理人、发行人、单独或者合计持有本期债券未偿还份额 10%以上的债券持有人（以下统称提案人）均可以书面形式提出临时议案，召集人应当将相关临时议案提交债券持有人会议审议。

提案人应当提供自己持有本期债券未偿还份额 10%以上的持仓证明，临时提案应加盖单位公章。会议召集人有权对临时议案进行审核，并作出必要或合理的修订。不符合会议审议范围的，会议召集人有权拒绝提交债券持有人会议审议。

召集人应当在会议通知中明确提案人提出议案的方式及时限要求。

3.2.3 受托管理人、债券持有人提出的拟审议议案需要发行人或其控股股东和实际控制人、债券清偿义务承继方、保证人或者其他提供增信或偿债保障措施的机构或个人等履行义务或者推进、落实的，召集人、提案人应当提前与相关机构或个人充分沟通协商，尽可能形成切实可行的议案。

受托管理人、发行人提出的拟审议议案需要债券持有人同意或者推进、落实的，召集人、提案人应当提前与主要投资者充分沟通协商，尽可能形成切实可行的议案。

3.2.4 债券持有人会议拟授权受托管理人或推选代表人代表债券持有人与发行人或其控股股东和实际控制人、债券清偿义务承继方、保证人或者其他提供增信或偿债保障措施的机构或个人等进行谈判协商并签署协议，代表债券持有人提起或参加仲裁、诉讼程序的，提案人应当在议案的决议事项中明确下列授权范围供债券持有人选择：

（1）特别授权受托管理人或推选的代表人全权代表债券持有人处理相关事务的具体授权范围，包括但不限于：达成协商协议或调解协议、在破产程序中就发行人重整计划草案和和解协议进行表决等实质影响甚至可能减损、让渡债券持有人利益的行为。

（2）授权受托管理人或推选的代表人代表债券持有人处理相关事务的具体授权范围，并明确在达成协商协议或调解协议、在破产程序中就发行人重整计划草案和和解协议进行表决时，特别是作出可能减损、让渡债券持有人利益的

行为时，应当事先征求债券持有人的意见或召集债券持有人会议审议并依债券持有人意见行事。

3.2.5 召集人应当就全部拟提交审议的议案与相关提案人、议案涉及的利益相关方进行充分沟通，对议案进行修改完善或协助提案人对议案进行修改完善，尽可能确保提交审议的议案符合本规则第 3.2.1 条的约定，且同次债券持有人会议拟审议议案间不存在实质矛盾。

召集人经与提案人充分沟通，仍无法避免同次债券持有人会议拟审议议案的待决议事项间存在实质矛盾的，则相关议案应当按照本规则第 4.2.6 条的约定进行表决。召集人应当在债券持有人会议通知中明确该项表决涉及的议案、表决程序及生效条件。

3.2.6 提交同次债券持有人会议审议的全部议案应当最晚于债权登记日前一交易日公告。议案未按规定及约定披露的，不得提交该次债券持有人会议审议。

3.3 会议的通知、变更及取消

3.3.1 召集人应当最晚于债券持有人会议召开日前第 10 个交易日披露召开债券持有人会议的通知公告。受托管理人认为需要紧急召集债券持有人会议以有利于债券持有人权益保护的，应最晚于现场会议（包括现场、非现场相结合形式召开的会议）召开日前第 3 个交易日或者非现场会议召开日前第 2 个交易日披露召开债券持有人会议的通知公告。

前款约定的通知公告内容包括但不限于债券基本情况、会议时间、会议召开形式、会议地点（如有）、会议拟审议议案、债权登记日、会议表决方式及表决时间等议事程序、委托事项、召集人及会务负责人的姓名和联系方式等。

3.3.2 根据拟审议议案的内容，债券持有人会议可以以现场、非现场或者两者相结合的形式召开。召集人应当在债券持有人会议的通知公告中明确会议召开形式和相关具体安排。会议以网络投票方式进行的，召集人还应当披露网络投票办法、投票方式、计票原则、计票方式等信息。

3.3.3 召集人拟召集债券持有人现场会议的，可以在会议召开日前设置参会反馈环节，征询债券持有人参会意愿，并在会议通知公告中明确相关安排。

拟出席该次债券持有人会议的债券持有人应当及时反馈参会情况。债券持有人未反馈的，不影响其在该次债券持有人会议行使参会及表决权。

3.3.4 债券持有人对债券持有人会议通知具体内容持有异议或有补充意见的，可以与召集人沟通协商，由召集人决定是否调整通知相关事项。

3.3.5 召集人决定延期召开债券持有人会议或者变更债券持有人会议通知涉及的召开形式、会议地点及拟审议议案内容等事项的，应当最迟于原定债权登记日前一交易日，在会议通知发布的同一信息披露平台披露会议通知变更公告。

3.3.6 已披露的会议召开时间原则上不得随意提前。因发生紧急情况，受托管理人认为如不尽快召开债券持有人会议可能导致持有人权益受损的除外，但应当确保会议通知时间符合本规则第 3.3.1 条的约定。

3.3.7 债券持有人会议通知发出后，除召开债券持有人会议的事由消除、发生不可抗力或本规则另有约定的，债券持有人会议不得随意取消。

召集人拟取消该次债券持有人会议的，原则上应不晚于原定债权登记日前一交易日在会议通知发布的同一信息披露平台披露取消公告并说明取消理由。

如债券持有人会议设置参会反馈环节，反馈拟出席会议的持有人所代表的本期债券未偿还份额不足本规则第 4.1.1 条约定有效会议成立的最低要求，且召集人已在会议通知中提示该次会议可能取消风险的，召集人有权决定直接取消该次会议。

3.3.8 因出席人数未达到本规则第 4.1.1 条约定的债券持有人会议成立的最低要求，召集人决定再次召集会议的，可以根据前次会议召集期间债券持有人的相关意见适当调整拟审议议案的部分细节，以寻求获得债券持有人会议审议通过的最大可能。

召集人拟就实质相同或相近的议案再次召集会议的，应最晚于现场会议召开日前 3 个交易日或者非现场会议召开日前 2 个交易日披露召开债券持有人会议的通知公告，并在公告中详细说明以下事项：

- （1）前次会议召集期间债券持有人关于拟审议议案的相关意见；
- （2）本次拟审议议案较前次议案的调整情况及其调整原因；

(3) 本次拟审议议案通过与否对投资者权益可能产生的影响；

(4) 本次债券持有人会议出席人数如仍未达到约定要求，召集人后续取消或者再次召集会议的相关安排，以及可能对投资者权益产生的影响。

4.债券持有人会议的召开及决议

4.1 债券持有人会议的召开

4.1.1 债券持有人会议应当由代表本期债券未偿还份额且享有表决权的二分之一以上债券持有人出席方能召开。债券持有人在现场会议中的签到行为或者在非现场会议中的投票行为即视为出席该次持有人会议。

4.1.2 债权登记日登记在册的、持有本期债券未偿还份额的持有人均有权出席债券持有人会议并行使表决权，本规则另有约定的除外。

前款所称债权登记日为债券持有人会议召开日的前 1 个交易日。债券持有人会议因故变更召开时间的，债权登记日相应调整。

4.1.3 本期债券受托管理人应当出席并组织召开债券持有人会议或者根据本规则第 3.1.3 条约定为相关机构或个人自行召集债券持有人会议提供必要的协助，在债券持有人现场会议中促进债券持有人之间、债券持有人与发行人或其控股股东和实际控制人、债券清偿义务承继方、保证人或者其他提供增信或偿债保障措施的机构或个人等进行沟通协商，形成有效的、切实可行的决议等。

4.1.4 拟审议议案需要发行人或其控股股东和实际控制人、债券清偿义务承继方、保证人或者其他提供增信或偿债保障措施的机构或个人等履行义务或者推进、落实的，上述机构或个人应按照受托管理人或召集人的要求，安排具有相应权限的人员按时出席债券持有人现场会议，向债券持有人说明相关情况，接受债券持有人等的询问，与债券持有人进行沟通协商，并明确拟审议议案决议事项的相关安排。

4.1.5 资信评级机构可以应召集人邀请列席债券持有人现场会议，持续跟踪发行人或其控股股东和实际控制人、债券清偿义务承继方、保证人或者其他提供增信或偿债保障措施的机构或个人等的资信情况，及时披露跟踪评级报告。

4.1.6 债券持有人可以自行出席债券持有人会议并行使表决权，也可以委托

受托管理人、其他债券持有人或者其他代理人（以下统称代理人）出席债券持有人会议并按授权范围行使表决权。

债券持有人自行出席债券持有人现场会议的，应当按照会议通知要求出示能够证明本人身份及享有参会资格的证明文件。债券持有人委托代理人出席债券持有人现场会议的，代理人还应当出示本人身份证明文件、被代理人出具的载明委托代理权限的委托书（债券持有人法定代表人亲自出席并表决的除外）。

债券持有人会议以非现场形式召开的，召集人应当在会议通知中明确债券持有人或其代理人参会资格确认方式、投票方式、计票方式等事项。

4.1.7 受托管理人可以作为征集人，征集债券持有人委托其代理出席债券持有人会议，并按授权范围行使表决权。征集人应当向债券持有人客观说明债券持有人会议的议题和表决事项，不得隐瞒、误导或者以有偿方式征集。征集人代理出席债券持有人会议并行使表决权的，应当取得债券持有人的委托书。

4.1.8 债券持有人会议的会议议程可以包括但不限于：

- （1）召集人介绍召集会议的缘由、背景及会议出席人员；
- （2）召集人或提案人介绍所提议案的背景、具体内容、可行性等；

（3）享有表决权的债券持有人针对拟审议议案进行询问，债券持有人与发行人或其控股股东和实际控制人、债券清偿义务承继方、保证人或者其他提供增信或偿债保障措施的机构或个人等就属于本规则第 3.2.3 条约定情形的拟审议议案进行沟通协商。因债券持有人众多等原因，现场进行沟通协商不利于会议的顺利召开或不具有现实可操作性的，可以通过提前征集问题，并由相关方现场进行解答的方式进行；

- （4）享有表决权的持有人依据本规则约定程序进行表决。

4.2 债券持有人会议的表决

4.2.1 债券持有人会议采取记名方式投票表决。

4.2.2 债券持有人进行表决时，每一张未偿还的债券享有一票表决权，但下列机构或人员直接持有或间接控制的债券份额除外：

- （1）发行人及其关联方，包括发行人的控股股东、实际控制人、合并范围

内子公司、同一实际控制人控制下的关联公司（仅同受国家控制的除外）等；

- (2) 本期债券的保证人或者其他提供增信或偿债保障措施的机构或个人；
- (3) 债券清偿义务承继方；
- (4) 其他与拟审议事项存在利益冲突的机构或个人。

债券持有人会议表决开始前，上述机构、个人或者其委托投资的资产管理产品的管理人应当主动向召集人申报关联关系或利益冲突有关情况并回避表决。

4.2.3 出席会议且享有表决权的债券持有人需按照“同意”“反对”“弃权”三种类型进行表决，表决意见不可附带相关条件。无明确表决意见、附带条件的表决、就同一议案的多项表决意见、字迹无法辨认的表决或者出席现场会议但未提交表决票的，原则上均视为选择“弃权”。

4.2.4 债券持有人会议原则上应当连续进行，直至完成所有议案的表决。除因不可抗力等特殊原因导致债券持有人会议中止、不能作出决议或者出席会议的持有人一致同意暂缓表决外，债券持有人会议不得对会议通知载明的拟审议事项进行搁置或不予表决。

因网络表决系统、电子通讯系统故障等技术原因导致会议中止或无法形成决议的，召集人应采取必要措施尽快恢复召开会议或者变更表决方式，并及时公告。

4.2.5 出席会议的债券持有人按照会议通知中披露的议案顺序，依次逐项对提交审议的议案进行表决。

4.2.6 发生本规则第 3.2.5 条第二款约定情形的，召集人应就待决议事项存在矛盾的议案内容进行特别说明，并将相关议案同次提交债券持有人会议表决。债券持有人仅能对其中一项议案投“同意”票，否则视为对所有相关议案投“弃权”票。

4.3 债券持有人会议决议的生效

4.3.1 债券持有人会议对下列属于本规则第 2.2 条约定权限范围内的重大事项之一且具备生效条件的议案作出决议，经全体有表决权的债券持有人所持表决权的三分之二以上同意方可生效：

(1) 拟同意第三方承担本期债券清偿义务；

(2) 发行人拟下调票面利率的，债券募集说明书已明确约定发行人单方面享有相应决定权的除外；

(3) 发行人或其他负有偿付义务的第三方提议减免、延缓偿付本期债券应付本息的，债券募集说明书已明确约定发行人单方面享有相应决定权的除外；

(4) 拟减免、延缓增信主体或其他负有代偿义务第三方的金钱给付义务；

(5) 拟减少抵押/质押等担保物数量或价值，导致剩余抵押/质押等担保物价值不足以覆盖本期债券全部未偿本息；

(6) 拟修改债券募集说明书、本规则相关约定以直接或间接实现本款第(1)至(5)项目的；

(7) 拟修改本规则关于债券持有人会议权限范围的相关约定；

4.3.2 除本规则第 4.3.1 条约定的重大事项外，债券持有人会议对本规则第 2.2 条约定范围内的其他一般事项且具备生效条件的议案作出决议，经超过出席债券持有人会议且有表决权的持有人所持表决权的二分之一同意方可生效。本规则另有约定的，从其约定。

4.3.3 债券持有人会议议案需要发行人或其控股股东和实际控制人、债券清偿义务承继方、保证人或者其他提供增信或偿债保障措施的机构或个人等履行义务或者推进、落实，因未与上述相关机构或个人协商达成一致而不具备生效条件的，债券持有人会议可以授权受托管理人、上述相关机构或个人、符合条件的债券持有人按照本规则提出采取相应措施的议案，提交债券持有人会议审议。

4.3.4 债券持有人会议拟审议议案涉及授权受托管理人或推选的代表人代表债券持有人提起或参加要求发行人或增信主体偿付债券本息或履行增信义务、申请或参与发行人破产重整或破产清算、参与发行人破产和解等事项的仲裁或诉讼，如全部债券持有人授权的，受托管理人或推选的代表人代表全部债券持有人提起或参加相关仲裁或诉讼程序；如仅部分债券持有人授权的，受托管理人或推选的代表人仅代表同意授权的债券持有人提起或参加相关仲裁或诉讼程

序。对授权议案投反对票，或未能按照议案要求支付相关费用的债券持有人有权自行主张权利。

4.3.5 债券持有人会议的表决结果，由召集人指定代表及见证律师共同负责清点、计算，并由受托管理人负责载入会议记录。召集人应当在会议通知中披露计票、监票规则，并于会议表决前明确计票、监票人选。

债券持有人会议表决结果原则上不得早于债券持有人会议决议公告披露日前公开。如召集人现场宣布表决结果的，应当将有关情况载入会议记录。

4.3.6 债券持有人对表决结果有异议的，可以向召集人等申请查阅会议表决票、表决计算结果、会议记录等相关会议材料，召集人等应当配合。

5.债券持有人会议的会后事项与决议落实

5.1 债券持有人会议均由受托管理人负责记录，并由召集人指定代表及见证律师共同签字确认。

会议记录应当记载以下内容：

（1）债券持有人会议名称（含届次）、召开及表决时间、召开形式、召开地点（如有）；

（2）出席（包括现场、非现场方式参加）债券持有人会议的债券持有人及其代理人（如有）姓名、身份、代理权限，所代表的本期未偿还债券面值总额及占比，是否享有表决权；

（3）会议议程；

（4）债券持有人询问要点，债券持有人之间进行沟通协商简要情况，债券持有人与发行人或其控股股东和实际控制人、债券清偿义务承继方、保证人或者其他提供增信或偿债保障措施的机构或个人等就属于本规则第 3.2.3 条约定情形的拟审议议案沟通协商的内容及变更的拟决议事项的具体内容（如有）；

（5）表决程序（如为分批次表决）；

（6）每项议案的表决情况及表决结果。

债券持有人会议记录、表决票、债券持有人参会资格证明文件、代理人的

委托书及其他会议材料由债券受托管理人保存。保存期限至少至本期债券债权债务关系终止后的 5 年。

债券持有人有权申请查阅其持有本期债券期间的历次会议材料，债券受托管理人不得拒绝。

5.2 召集人应最晚于债券持有人会议表决截止日次一交易日披露会议决议公告，会议决议公告包括但不限于以下内容：

- （1）债券持有人会议召开情况，包括名称（含届次）、召开及表决时间、召开形式、召开地点（如有）等；
- （2）出席会议的债券持有人所持表决权情况及会议有效性；
- （3）各项议案的议题及决议事项、是否具备生效条件、表决结果及决议生效情况；
- （4）其他需要公告的重要事项。

5.3 按照本规则约定的权限范围及会议程序形成的债券持有人会议生效决议，受托管理人应当积极落实，及时告知发行人或其他相关方并督促其予以落实。

债券持有人会议生效决议需要发行人或其控股股东和实际控制人、债券清偿义务承继方、保证人或者其他提供增信或偿债保障措施的机构或个人等履行义务或者推进、落实的，上述相关机构或个人应当按照规定、约定或有关承诺切实履行相应义务，推进、落实生效决议事项，并及时披露决议落实的进展情况。相关机构或个人未按规定、约定或有关承诺落实债券持有人会议生效决议的，受托管理人应当采取进一步措施，切实维护债券持有人权益。

债券持有人应当积极配合受托管理人、发行人或其他相关方推动落实债券持有人会议生效决议有关事项。

5.4 债券持有人授权受托管理人提起、参加债券违约合同纠纷仲裁、诉讼或者申请、参加破产程序的，受托管理人应当按照授权范围及实施安排等要求，勤勉履行相应义务。受托管理人因提起、参加仲裁、诉讼或破产程序产生的合理费用，由作出授权的债券持有人承担，或者由受托管理人依据与债券持有人的约定先行垫付，债券受托管理协议另有约定的，从其约定。

受托管理人依据授权仅代表部分债券持有人提起、参加债券违约合同纠纷仲裁、诉讼或者申请、参加破产程序的，其他债券持有人后续明确表示委托受托管理人提起、参加仲裁或诉讼的，受托管理人应当一并代表其提起、参加仲裁或诉讼。受托管理人也可以参照本规则第 4.1.7 条约定，向之前未授权的债券持有人征集由其代表其提起、参加仲裁或诉讼。受托管理人不得因授权时间与方式不同而区别对待债券持有人，但非因受托管理人主观原因导致债券持有人权利客观上有所差异的除外。

未委托受托管理人提起、参加仲裁或诉讼的其他债券持有人可以自行提起、参加仲裁或诉讼，或者委托、推选其他代表人提起、参加仲裁或诉讼。

受托管理人未能按照授权文件约定勤勉代表债券持有人提起、参加仲裁或诉讼，或者在过程中存在其他怠于行使职责的行为，债券持有人可以单独、共同或推选其他代表人提起、参加仲裁或诉讼。

6. 特别约定

6.1 关于表决机制的特别约定

6.1.1 因债券持有人行使回售选择权或者其他法律规定或募集说明书约定的权利，导致部分债券持有人对发行人享有的给付请求权与其他同期债券持有人不同的，具有相同请求权的债券持有人可以就不涉及其他债券持有人权益的事项进行单独表决。

前款所涉事项由受托管理人、所持债券份额占全部具有相同请求权的未偿还债券余额 10%以上的债券持有人或其他符合条件的提案人作为特别议案提出，仅限受托管理人作为召集人，并由利益相关的债券持有人进行表决。

受托管理人拟召集持有人会议审议特别议案的，应当在会议通知中披露议案内容、参与表决的债券持有人范围、生效条件，并明确说明相关议案不提交全体债券持有人进行表决的理由以及议案通过后是否会对未参与表决的投资者产生不利影响。

特别议案的生效条件以受托管理人在会议通知中明确的条件为准。见证律师应当在法律意见书中就特别议案的效力发表明确意见。

6.2 简化程序

6.2.1 发生本规则第 2.2 条约定的有关事项且存在以下情形之一的，受托管理人可以按照本节约定的简化程序召集债券持有人会议，本规则另有约定的从其约定：

（1）发行人拟变更债券募集资金用途，且变更后不会影响发行人偿债能力的；

（2）发行人因实施股权激励计划等回购股份导致减资，且累计减资金额低于本期债券发行时最近一期经审计合并口径净资产的 10%的；

（3）债券受托管理人拟代表债券持有人落实的有关事项预计不会对债券持有人权益保护产生重大不利影响的；

（4）债券募集说明书、本规则、债券受托管理协议等文件已明确约定相关不利事项发生时，发行人、受托管理人等主体的义务，但未明确约定具体执行安排或者相关主体未在约定时间内完全履行相应义务，需要进一步予以明确的；

（5）受托管理人、提案人已经就具备生效条件的拟审议议案与有表决权的债券持有人沟通协商，且超过出席债券持有人会议且有表决权的持有人所持表决权的二分之一（如为第 4.3.2 条约定的一般事项）或者达到全体有表决权的债券持有人所持表决权的三分之二以上（如为第 4.3.1 条约定的重大事项）的债券持有人已经表示同意议案内容的；

（6）全部未偿还债券份额的持有人数量（同一管理人持有的数个账户合并计算）不超过 4 名且均书面同意按照简化程序召集、召开会议；

6.2.2 发生本规则第 6.2.1 条（1）项至（3）项情形的，受托管理人可以公告说明关于发行人或受托管理人拟采取措施的内容、预计对发行人偿债能力及投资者权益保护产生的影响等。债券持有人如有异议的，应于公告之日起 5 个交易日内以书面形式回复受托管理人。逾期不回复的，视为同意受托管理人公告所涉意见或者建议。

针对债券持有人所提异议事项，受托管理人应当与异议人积极沟通，并视情况决定是否调整相关内容后重新征求债券持有人的意见，或者终止适用简化

程序。单独或合计持有本期债券未偿还份额 10%以上的债券持有人于异议期内提议终止适用简化程序的，受托管理人应当立即终止。

异议期届满后，视为本次会议已召开并表决完毕，受托管理人应当按照本规则第 4.3.2 条第一款的约定确定会议结果，并于次日内披露持有人会议决议公告及见证律师出具的法律意见书。

6.2.3 发生本规则第 6.2.1 条（4）项至（6）项情形的，受托管理人应最晚于现场会议召开日前 3 个交易日或者非现场会议召开日前 2 个交易日披露召开持有人会议的通知公告，详细说明拟审议议案的决议事项及其执行安排、预计对发行人偿债能力和投资者权益保护产生的影响以及会议召开和表决方式等事项。债券持有人可以按照会议通知所明确的方式进行表决。

持有人会议的召开、表决、决议生效及落实等事项仍按照本规则“4.债券持有人会议的召开及决议”、“5.债券持有人会议的会后事项与决议落实”的约定执行。

7.附则

7.1 《债券持有人会议规则》自本期债券发行完毕之日起生效。

7.2 依据本规则约定程序对本规则部分约定进行变更或者补充的，变更或补充的规则与本规则共同构成对全体债券持有人具有同等效力的约定。

7.3 本规则的相关约定如与债券募集说明书的相关约定存在不一致或冲突的，以债券募集说明书的约定为准；如与债券受托管理协议或其他约定存在不一致或冲突的，除相关内容已于债券募集说明书中明确约定并披露以外，均以本规则的约定为准。

7.4 对债券持有人会议的召集、召开及表决程序、决议合法有效性以及其他因债券持有人会议产生的纠纷，应当向发行人住所地的人民法院提起诉讼。

7.5 本规则约定的“以上”“以内”包含本数，“超过”不包含本数。

第十三节 债券受托管理人

为保证全体债券持有人的最大利益，按照《公司法》、《证券法》、《中华人民共和国合同法》以及《公司债券发行与交易管理办法》等有关法律法规和部门规章的规定，发行人聘请招商证券股份有限公司作为本期债券的债券受托管理人，并签订了《债券受托管理协议》。

债券持有人认购本期债券视作同意招商证券股份有限公司作为本期债券的债券受托管理人，且视作同意债券受托管理协议项下的相关规定。

本节仅列示了本期债券之《债券受托管理协议》的主要内容，投资者在作出相关决策时，请查阅《债券受托管理协议》全文。《债券受托管理协议》的全文置备于本公司与债券受托管理人的办公场所。

一、债券受托管理人聘任及《债券受托管理协议》签订情况

1、债券受托管理人的名称及基本情况

受托管理人名称：招商证券股份有限公司

法定代表人：霍达

住所：深圳市福田区福田街道福华一路111号

联系地址：北京市西城区月坛南街一号院3号楼17层

联系人：马涛

联系电话：010-60840892

传真：010-57782988

邮政编码：100033

2、《债券受托管理协议》签订情况

2022年7月8日，发行人与招商证券股份有限公司签订了《海通恒信国际融资租赁股份有限公司2022年面向专业机构投资者公开发行公司债券受托管理协议》。

二、债券受托管理人与发行人的利害关系情况

招商证券股份有限公司作为本期债券的受托管理人，与发行人不存在其他利害关系。

三、债券受托管理协议主要内容

以下仅列明《债券受托管理协议》的主要条款，投资者在作出相关决策时，请查阅《债券受托管理协议》的全文。

1. 受托管理事项

1.1 为维护本期债券全体债券持有人的权益，发行人聘任招商证券作为本期债券的受托管理人，并同意接受招商证券的监督。招商证券接受全体债券持有人的委托，行使受托管理职责。

1.2 在本期债券存续期内，招商证券应当勤勉尽责，根据相关法律法规、部门规章、行政规范性文件及自律规则（以下合称法律、法规和规则）的规定以及募集说明书、本协议及债券持有人会议规则的约定，行使权利和履行义务，维护债券持有人合法权益。

招商证券依据本协议的约定与债券持有人会议的有效决议，履行受托管理职责的法律后果由全体债券持有人承担。个别债券持有人在受托管理人履行相关职责前向受托管理人书面明示自行行使相关权利的，受托管理人的相关履职行为不对其产生约束力。招商证券若接受个别债券持有人单独主张权利的，在代为履行其权利主张时，不得与本协议、募集说明书和债券持有人会议有效决议内容发生冲突。法律、法规和规则另有规定，募集说明书、本协议或者债券持有人会议决议另有约定的除外。

1.3 任何债券持有人一经通过认购、交易、受让、继承或者其他合法方式持有本期债券，即视为同意招商证券作为本期债券的受托管理人，且视为同意并接受本协议项下的相关约定，并受本协议之约束。

2. 发行人的权利和义务

2.1 发行人应当根据法律、法规和规则及募集说明书的约定，按期足额支付

本期债券的利息和本金。

2.2 发行人应当设立募集资金专项账户，用于本期债券募集资金的接收、存储、划转。

发行人应当为本期债券的募集资金制定相应的使用计划及管理制度。募集资金的使用应当符合现行法律法规的有关规定及募集说明书的约定，如发行人拟变更募集资金的用途，应当按照法律法规的规定或募集说明书、募集资金三方监管协议的约定履行相应程序，并于募集资金使用前披露拟变更后的募集资金用途。

本期债券募集资金约定用于偿还有息债务的，发行人使用募集资金时应当书面告知招商证券。本期债券募集资金约定用于补充流动资金或募投项目的，发行人应当每月将资金使用计划书面告知招商证券。

2.3 本期债券存续期内，发行人应当根据法律、法规和规则的规定，及时、公平地履行信息披露义务，确保所披露或者报送的信息真实、准确、完整，简明清晰，通俗易懂，不得有虚假记载、误导性陈述或者重大遗漏。

2.4 发行人应当按照中国证监会、证券交易所的规定在债券存续期内披露中期报告和经符合《证券法》规定的会计师事务所审计的年度报告。

发行人应严格按照上海证券交易所公司债券存续期业务信息披露的要求履行信息披露义务。

2.5 本期债券存续期内，发生以下任何事项，发行人应当及时书面通知招商证券，说明事件的起因、目前的状态和可能产生的后果，并根据招商证券要求持续书面通知事件进展和结果：

(1) 发行人名称变更、股权结构或生产经营状况发生重大变化；

(2) 发行人变更财务报告审计机构、资信评级机构；

(3) 发行人三分之一以上董事、三分之二以上监事、董事长、总经理或具有同等职责的人员发生变动；

(4) 发行人法定代表人、董事长、总经理或具有同等职责的人员无法履行职责；

- (5) 发行人控股股东或者实际控制人发生变更；
- (6) 发行人发生重大资产抵押、质押、出售、转让、报废、无偿划转以及重大投资行为或重大资产重组；
- (7) 发行人发生超过上年末净资产百分之十的重大损失；
- (8) 发行人放弃债权或者财产超过上年末净资产的百分之十；
- (9) 发行人股权、经营权涉及被委托管理；
- (10) 发行人丧失对重要子公司的实际控制权；
- (11) 发行人主体或其债券信用评级发生变化，或者本期债券担保情况发生变更；
- (12) 发行人转移债券清偿义务；
- (13) 发行人一次承担他人债务超过上年末净资产的百分之十，或者新增借款、对外提供担保超过上年末净资产的百分之二十；
- (14) 发行人未能清偿到期债务或进行债务重组；
- (15) 发行人涉嫌违法违规被有权机关调查、受到刑事处罚、重大行政处罚或行政监管措施、市场自律组织作出的债券业务相关的处分，或者存在严重失信行为；
- (16) 发行人法定代表人、控股股东、实际控制人、董事、监事、高级管理人员涉嫌违法违规被有权机关调查、采取强制措施，或者存在严重失信行为；
- (17) 发行人涉及重大诉讼、仲裁事项；
- (18) 发行人出现可能影响其偿债能力的资产被查封、扣押或冻结的情况；
- (19) 发行人分配股利，作出减资、合并、分立、解散及申请破产的决定，或者被托管、依法进入破产程序、被责令关闭；
- (20) 发行人涉及需要说明的市场传闻；
- (21) 发行人未按照相关规定与募集说明书的约定使用募集资金；
- (22) 发行人违反募集说明书承诺且对债券持有人权益有重大影响；

(23) 募集说明书约定或发行人承诺的其他应当披露事项；

(24) 发行人拟变更债券募集说明书的约定；

(25) 发行人拟修改《债券持有人会议规则》；

(26) 发行人拟变更债券受托管理人或本协议的主要内容；

(27) 法律、法规及规则等文件规定或国务院证券监督管理机构、中国证监会、证券交易所、中国证券业协会要求的其他事项；

(28) 其他可能影响发行人偿债能力、债券价格或债券持有人权益的事项。

以上发行人所指主体的范围按照证券交易所相关规定或其他适用规则的要求执行。

就上述事件通知招商证券同时，发行人应当就该等事项是否影响本期债券本息偿付向招商证券作出书面说明，并对有影响的事件提出有效且切实可行的应对措施。触发信息披露义务的，发行人应当按照相关规定及时披露上述事项及后续进展。发行人应当于每月末书面回复招商证券是否存在上述事件以及相关重大事项的触发情况。

发行人的控股股东或者实际控制人对重大事项的发生、进展产生较大影响的，发行人知晓后应当及时书面告知招商证券，并配合招商证券履行相应职责。

2.6 对于 2.5 条规定的重大事项，触发发行人信息披露义务的，发行人应当在最先发生以下任一情形的时点后，在两个交易日内履行信息披露义务：

- （一）董事会、监事会就该重大事项形成决议时；
- （二）有关各方就该重大事项签署意向书或者协议时；
- （三）董事、监事、高级管理人员知悉该重大事项发生时；
- （四）收到相关主管部门关于重大事项的决定或者通知时。

重大事项出现泄露或市场传闻的，发行人应当在两个交易日内履行信息披露义务。已披露的重大事项出现重大进展或者变化的，发行人应当在两个交易日内披露后续进展、变化情况及其影响。

2.7 发行人在境外有公开发行、交易债券的，信息披露义务人在境外披露的

信息，发行人应当在境内同步披露；并且发行人若在国内其他交易市场有公开发行、交易债券的，信息披露义务人在该交易市场披露的信息，发行人也应在上海证券交易所同步披露。

2.8 发行人应当协助招商证券在债券持有人会议召开前取得债权登记日的本期债券持有人名册，并承担相应费用。

2.9 债券持有人会议审议议案需要发行人推进落实的，发行人应当出席债券持有人会议，接受债券持有人等相关方的问询，并就会议决议的落实安排发表明确意见。发行人单方面拒绝出席债券持有人会议的，不影响债券持有人会议的召开和表决。发行人意见不影响债券持有人会议决议的效力。

发行人及其董事、监事、高级管理人员、控股股东、实际控制人应当履行《债券持有人会议规则》及债券持有人会议决议项下其应当履行的各项职责和义务并向债券投资者披露相关安排。

2.10 发行人在本期债券存续期间，应当履行如下债券信用风险管理义务：

（一）制定债券还本付息（含回售、分期偿还、赎回及其他权利行权等，下同）管理制度，安排专人负责债券还本付息事项；

（二）提前落实偿债资金，按期还本付息，不得逃废债务；

（三）内外部增信机制、偿债保障措施等发生重大变化的，发行人应当及时书面告知招商证券；

（四）采取有效措施，防范并化解可能影响偿债能力及还本付息的风险事项，及时处置债券违约风险事件；

（五）配合受托管理人及其他相关机构开展风险管理工作。

2.11 预计不能偿还本期债券时，发行人应当及时告知招商证券，招商证券有权要求发行人追加偿债保障措施，并履行募集说明书和本协议约定的投资者权益保护机制与偿债保障措施。

除追加担保外，其他偿债保障措施包括：（1）不向股东分配利润；（2）暂缓重大对外投资、收购兼并等资本性支出项目的实施；（3）调减或停发董事和高级管理人员的工资和奖金；（4）主要责任人不得调离等。

招商证券依法申请法定机关采取财产保全措施的，发行人应当配合招商证券办理。

财产保全措施所需相应担保的提供方式可包括但不限于：申请人提供物的担保或现金担保；第三人提供信用担保、物的担保或现金担保；专业担保公司提供信用担保；申请人自身信用。相关费用由发行人承担。

发行人同意承担因追加担保和履行上述偿债保障措施而发生的全部费用。若招商证券代表债券持有人采取上述行动的，所产生的费用亦由发行人承担（包括但不限于担保登记费用、保全担保费、保全申请费、律师费等费用）。发行人拒绝全部或部分承担或不能全部或部分承担该费用时，则首先由债券持有人按照其持有本期债券的比例先行承担，费用承担方有权就该等费用向发行人追偿。

2.12 发行人无法按照募集说明书的约定按时偿付本期债券本息时，应当对后续偿债措施作出安排，并在两个交易日内通知招商证券和债券持有人。

后续偿债措施包括但不限于：部分偿付及其安排；全部偿付措施及其实现期限；由增信机构（如有）或者其他机构代为偿付的安排；重组或者破产的安排等。

发行人出现募集说明书约定的其他违约事件的，应当及时整改并按照募集说明书约定承担相应责任。

2.13 发行人成立金融机构债权人委员会的，应当协助招商证券加入其中，并及时向招商证券告知有关信息。

2.14 发行人应对招商证券履行本协议项下职责或授权予以充分、有效、及时的配合、支持并提供便利。发行人在不违反法律、法规和规则的前提下，应及时向招商证券提供必要的信息、资料和数据。发行人应指定其专人【柏怡雯、海通恒信资金管理部融资经理、021-61355349】负责与本期债券相关的事务，并确保与招商证券能够有效沟通。

2.15 受托管理人变更时，发行人应当配合招商证券及新任受托管理人完成招商证券工作及档案移交的有关事项，并向新任受托管理人履行本协议项下应当向招商证券履行的各项义务。

2.16 发行人及其董事、监事、高级管理人员、控股股东、实际控制人、承销机构、增信机构（如有）及其他专业机构应当配合受托管理人履行受托管理职责，积极提供受托管理所需的资料、信息和相关情况，维护债券持有人合法权益。

2.17 发行人应当配合招商证券根据监管规定或监管机构要求进行信用风险排查的工作，风险排查可以采取现场、非现场或现场与非现场相结合的方式进行。发行人应为招商证券现场或非现场风险排查提供充分便利，按时提供风险排查必备信息、资料和数据，并保证信息和材料的真实、准确和完整。如招商证券采取现场排查方式的，发行人应当至少派出一名经理层高级管理人员和一名财务部门工作人员负责全程协助债券受托管理人的现场排查工作。相关经理层高级管理人员及财务部门工作人员一经指定，则不得以任何理由或方式拒绝或延迟履行对招商证券现场排查工作的协助。如招商证券根据现场排查情况提出其他配合事项需求的，发行人应当尽最大合理努力予以满足。

2.18 在本期债券存续期内，发行人应尽最大合理努力维持债券上市交易。发行人及其关联方交易发行人发行公司债券的，应当及时书面告知招商证券。

2.19 发行人应当根据本协议第 3.19 条的规定向招商证券支付本期债券受托管理报酬和招商证券履行受托管理人职责产生的额外费用。

招商证券因参加债券持有人会议、申请财产保全、实现担保物权、提起诉讼或仲裁、参与债务重组、参与破产清算等受托管理履职行为所产生的相关费用由发行人承担。发行人暂时无法承担的，相关费用可由持有人进行垫付，垫付方有权向发行人进行追偿。

2.20 发行人应当履行本协议、募集说明书及法律、法规和规则规定的其他义务。如存在违反或可能违反约定的投资者权益保护条款的，发行人应当及时采取救济措施并书面告知招商证券。

2.21 未经招商证券书面许可，发行人不得在自身业务经营及产品宣传中使用“招商证券”等招商证券名称、商标。

3.债券受托管理人的职责、权利和义务

3.1 招商证券有权要求发行人提供履行受托管理职责所需的相关材料。

3.2 招商证券应当根据法律、法规和规则的规定及本协议的约定制定受托管理业务内部操作规则，明确履行受托管理事务的方式和程序，配备充足的具备履职能力的专业人员，对发行人履行募集说明书及本协议约定义务的情况进行持续跟踪和监督。招商证券为履行受托管理职责，有权每年代表债券持有人查询债券持有人名册及相关登记信息，以及每月查询专项账户中募集资金的存储与划转情况。

3.3 招商证券应当通过多种方式和渠道持续关注发行人和增信机构（如有）的资信状况、担保物状况、内外部增信机制、投资者权益保护机制及偿债保障措施（如有）的有效性与实施情况，可采取包括但不限于如下方式进行核查：

（1）就本协议第 2.5 条情形，列席发行人和增信机构（如有）的内部有权机构的决策会议，或获取相关会议纪要；

（2）每年定期（每年一次）和不定期查阅前项所述的会议资料、财务会计报告和会计账簿；

（3）每年调取发行人、增信机构（如有）银行征信记录；

（4）每年对发行人和增信机构（如有）进行现场检查；

（5）每年约见发行人或者增信机构（如有）进行谈话；

（6）每年对担保物（如有）进行现场检查，关注担保物状况；

（7）每年查询相关网站系统或进行实地走访，了解发行人及增信机构（如有）的诉讼仲裁、处罚处分、诚信信息、媒体报道等内容；

（8）每年结合募集说明书约定的投资者权益保护机制（如有），检查投资者保护条款的执行状况。

涉及具体事由的，招商证券可以不限于固定频率对发行人与增信机构（如有）进行核查。涉及增信机构（如有）的，发行人应当给予招商证券必要的支持。

3.4 招商证券应当对发行人专项账户募集资金的接收、存储、划转进行监督。在本期债券存续期内，招商证券应当每月检查发行人募集资金的使用情况是否符合相关规定并与募集说明书约定一致，募集资金按约定使用完毕的除外。

招商证券应当至少在本期债券每次本息兑付日前 20 个工作日，了解发行人的偿债资金准备情况与资金到位情况。

3.5 招商证券应当督促发行人在募集说明书中披露本协议的主要内容与《债券持有人会议规则》全文，并应当通过募集说明书约定的披露方式，向债券投资者披露受托管理事务报告、本期债券到期不能偿还的法律程序以及其他需要向债券投资者披露的重大事项。

3.6 招商证券应当每年对发行人进行回访，监督发行人对募集说明书约定义务的执行情况，并做好回访记录，按规定出具受托管理事务报告。

3.7 出现本协议第 2.5 条情形的，在知道或应当知道该等情形之日起五个工作日内，招商证券应当通过通讯、书面等方式问询发行人或者增信机构（如有），要求发行人或者增信机构（如有）解释说明，提供相关证据、文件和资料，并根据本协议第 4.3 条约定的情形向市场公告临时受托管理事务报告。发生触发债券持有人会议情形的，招商证券应当召集债券持有人会议。

3.8 招商证券应当根据法律、法规和规则、本协议及《债券持有人会议规则》的规定召集债券持有人会议，并监督相关各方严格执行债券持有人会议决议，监督债券持有人会议决议的实施。

3.9 招商证券应当在债券存续期内持续督导发行人履行信息披露义务。招商证券应当关注发行人的信息披露情况，收集、保存与本期债券偿付相关的信息资料，根据所获信息合理判断对本期债券本息偿付的影响，并按照本协议的约定报告债券持有人。

3.10 招商证券预计发行人不能偿还债务时，应当要求发行人追加偿债保障措施，督促发行人履行募集说明书和本协议约定投资者权益保护机制与偿债保障措施，或者按照本协议约定的方式依法申请法定机关采取财产保全措施。财产保全担保应由招商证券或招商证券选定的第三方提供。

发行人应承担因追加担保和履行上述偿债保障措施而发生的全部费用。若招商证券代表债券持有人采取上述行动的，所产生的费用亦由发行人承担（包括但不限于担保登记费用、保全担保费、保全申请费、律师费等费用）。发行人拒绝全部或部分承担或不能全部或部分承担该费用时，则首先由债券持有人按

照其持有本期债券的比例先行承担，费用承担方有权就该等费用向发行人追偿。

3.11 本期债券存续期内，招商证券应当勤勉处理债券持有人与发行人之间的谈判或者诉讼事务。

3.12 发行人为本期债券设定担保的（如有），招商证券应当在本期债券发行前或募集说明书约定的时间内取得担保的权利证明或者其他有关文件，并在增信措施有效期内妥善保管。发行人应协助提供担保方指定联络人联系方式，并且发行人出现违约风险时配合招商证券督促担保方履行担保或增信义务。

3.13 发行人不能偿还本期债券时，招商证券应当督促发行人、增信机构（如有）和其他具有偿付义务的机构等落实相应的偿债措施和承诺。发行人不能按期兑付债券本息或出现募集说明书约定的其他违约事件影响发行人按时兑付债券本息的，招商证券可以接受全部或部分债券持有人的委托，以自己名义代表债券持有人提起、参加民事诉讼、仲裁、参与重组或者破产的法律程序，或者代表债券持有人申请处置抵质押物。

招商证券要求发行人追加担保的，担保物因形势变化发生价值减损或灭失导致无法覆盖违约债券本息的，招商证券可以要求再次追加担保。相关费用由发行人承担。

3.14 发行人成立金融机构债权人委员会的，招商证券有权接受全部或部分债券持有人的委托参加金融机构债权人委员会会议，维护本期债券持有人权益。

3.15 招商证券对受托管理相关事务享有知情权，但应当依法保守所知悉的发行人商业秘密等非公开信息，不得利用提前获知的可能对公司债券持有人权益有重大影响的事项为自己或他人谋取利益。

3.16 招商证券应当妥善保管其履行受托管理事务的相关文件档案及电子资料，包括但不限于本协议、债券持有人会议规则、受托管理工作底稿、与增信措施有关的权利证明（如有），保管时间不得少于债权债务关系终止后五年。

3.17 除上述各项外，招商证券还应当履行以下职责：

- （1）债券持有人会议授权受托管理人履行的其他职责；
- （2）募集说明书约定由受托管理人履行的其他职责。

招商证券应当督促发行人履行募集说明书的承诺与投资者权益保护约定。募集说明书存在投资者保护条款的，招商证券应当与发行人在本初约定相应的履约保障机制。

发行人履行投资者保护条款相关约定的保障机制内容主要如下：

（1）资信维持承诺

1) 发行人承诺，在本期债券存续期内，不发生如下情形：发行人发生一个自然年度内减资超过原注册资本 20%以上、分立、被责令停产停业的情形。

2) 发行人在债券存续期内，出现违反上述第 1) 条约定的资信维持承诺情形的，发行人将及时采取措施以在半年内恢复承诺相关要求。

3) 当发行人发生违反资信维持承诺、发生或预计发生将影响偿债能力相关事项的，发行人将在 2 个交易日内告知受托管理人并履行信息披露义务。

4) 发行人违反资信维持承诺且未在上述第 2) 条约定期限内恢复承诺的，持有人有权要求发行人按照救济措施的约定采取负面事项救济措施。

（2）救济措施

1) 如发行人违反本章相关承诺要求且未能在资信维持承诺第 2) 条约定期限恢复相关承诺要求或采取相关措施的，经持有本期债券 30%以上的持有人要求，发行人将于收到要求后的次日立即采取如下救济措施，争取通过债券持有人会议等形式与债券持有人就违反承诺事项达成和解：按照本条款“（3）调研发行人”的约定配合持有人调研发行人。

2) 持有人要求发行人实施救济措施的，发行人应当在 2 个交易日内告知受托管理人并履行信息披露义务，并及时披露救济措施的落实进展。

（3）调研发行人

1) 发行人承诺，当发生以下情形时，受托管理人、单独或合计持有本期债券未偿还金额 30%以上持有人有权要求调研发行人，发行人应积极配合并提供与调研相关的必要信息。相关情形包括但不限于：发行人违反募集说明书约定的资信维持承诺且未在资信维持承诺第 2) 条约定的时间内恢

复承诺，持有人根据救济措施第 1) 项要求调研的。

2) 当发行人发生约定的情形时，本期债券持有人可以通过以下途径或方式行使调研发行人的权利：

① 当发行人发生约定的情形，本期债券持有人可以要求调研发行人。持有人要求调研的，应当以书面形式通知受托管理人，说明调研发行人的原因、目的并提交拟参与调研的持有人名单及合计持有本期债券未偿还金额比例。

② 受托管理人于收到书面通知的次日发布相关公告，向全体持有人征询调研意向。如其他持有人有意参加调研的，需在 5 个交易日内反馈，参与调研的持有人原则上不超过 5 名。如拟参与本期调研持有人人数较多的，持有人应推举 1-5 名持有人代表参加。

③ 受托管理人将于反馈期限截止且确定调研代表后 2 个交易日内通知发行人调研事项，并与发行人协商确定具体调研时间。

④ 持有人、受托管理人可采取访谈、参观等方式了解发行人的生产经营情况和偿债能力。

⑤ 调研结束后 2 个交易日内，受托管理人应该就调研发行人所获悉的相关信息及时告知本期债券全部持有人。

⑥ 持有人、受托管理人对在调研中获取的有关商业秘密的信息应予以保密。

3) 发行人发生导致持有人有权调研事项的，承诺及时做好以下相关工作：

① 发行人发生导致持有人有权调研的事项时，应当在 2 个交易日内履行信息披露义务并告知受托管理人。

② 发行人应与本期债券持有人及受托管理人就调研事宜充分协商，至迟将于收到受托管理人调研通知后的 10 个交易日内落实调研安排（会议事项除外）。

③ 发行人应指派至少一名熟悉生产经营情况的高级管理人员负责安排

和接待调研。

④ 对于本期债券持有人要求调研的事项或查阅的相关资料，发行人应根据约定如实告知，并及时提供相应材料。

3.18 在本期债券存续期内，招商证券不得将其受托管理人的职责和义务委托其他第三方代为履行。

招商证券在履行本协议项下的职责或义务时，可以聘请律师事务所、会计师事务所等第三方专业机构提供专业服务。

3.19 招商证券有权依据本协议的规定获得受托管理报酬。受托管理人根据本协议和有关法律规定受托管理本期公司债券事务而应当获得的报酬标准为：人民币 10 万元（大写：拾万元）整。前述的公司债券受托管理事务报酬支付办法为：

一次性支付：在本协议生效后且收到招商证券寄送的等额合规发票后十个工作日内一次性支付予受托管理人指定银行账户。

账户名称：招商证券股份有限公司

开户银行：招商银行深圳分行深纺大厦支行

银行账号：819589052110001

大额支付系统号：308584001627

发生本协议第 9.2 条约定的违约事件时，为处理违约事件所聘请的律师事务所、会计师事务所等第三方专业机构而产生的全部费用由发行人承担。

3.20 增值税

(1) 发行人、招商证券双方协商一致，上述约定的受托管理事务报酬为包括增值税价格，发行人无需另行向招商证券支付增值税金额。

(2) 如发行人为增值税一般纳税人，在相关法律法规允许招商证券开具增值税专用发票的前提下，招商证券应就发行人要求向发行人开具增值税专用发票，否则发行人接受招商证券根据相关法律法规规定开具的增值税普通发票。

(3) 增值税专用发票开票信息

①如发行人向招商证券要求开具增值税专用发票，则发行人需要向招商证券提供一般纳税人资质证明文件（如加盖一般纳税人印章的“一般纳税人”税务登记副本复印件），在向发行人首次开具增值税专用发票时，发行人有义务向招商证券提供如下开票信息：

纳税人名称：海通恒信国际融资租赁股份有限公司

纳税人国税登记证识别号：91310000764705772U

银行账号：1001199409016228465

户名：海通恒信国际融资租赁股份有限公司

开户行：中国工商银行上海分行金钟支行

地址：上海市黄浦区中山南路 599 号

联系方式：021-61355388

②发行人承诺所提供的上述开票信息真实、准确、完整，如因发行人原因导致招商证券开具增值税专用发票违反国家法律、法规或政策规定造成招商证券损失的，发行人应当予以赔偿。

③如上述开票信息发生变更，发行人有义务及时以书面形式告知招商证券。如因发行人未及时告知等原因导致招商证券开具的增值税专用发票有误，相关损失由发行人自行承担。

(4) 发行人向招商证券支付上述款项前招商证券需先开具发票，发行人自收到招商证券开具的发票之日起 10 个工作日内支付款项。

4.受托管理事务报告

4.1 受托管理事务报告包括年度和临时受托管理事务报告。

4.2 招商证券应当建立对发行人的定期跟踪机制，监督发行人对募集说明书和受托管理协议所约定义务的执行情况，并在每年六月三十日前向市场公告上一年度的受托管理事务报告。

前款规定的受托管理事务报告，应当至少包括以下内容：

(1) 招商证券履行职责情况；

- (2) 发行人的经营与财务状况；
- (3) 发行人募集资金的使用及专项账户运作情况与核查情况；
- (4) 内外部增信机制、偿债保障措施的有效性分析，发生重大变化的，说明基本情况及处理结果；
- (5) 发行人偿债保障措施的执行情况及公司债券的本息偿付情况；
- (6) 发行人在募集说明书中约定的其他义务的执行情况（如有）；
- (7) 债券持有人会议召开的情况；
- (8) 偿债能力和意愿分析；
- (9) 与发行人偿债能力和增信措施有关的其他情况及招商证券采取的应对措施；
- (10) 对债券持有人权益有重大影响的其他事项。

4.3 公司债券存续期内，出现以下情形之一的，招商证券在知道或应当知道该等情形之日起五个工作日内向市场公告临时受托管理事务报告：

- (1) 招商证券与发行人发生利益冲突的；
- (2) 内外部增信机制、偿债保障措施发生重大变化的；
- (3) 发现发行人及其关联方交易其发行的公司债券；
- (4) 出现第 2.5 条第（1）项至第（23）项等情形的；
- (5) 出现其他可能影响发行人偿债能力或债券持有人权益的事项。

招商证券发现发行人提供材料不真实、不准确、不完整的，或者拒绝配合受托管理工作的，且经提醒后仍拒绝补充、纠正，导致招商证券无法履行受托管理职责，招商证券可以披露临时受托管理事务报告。

临时受托管理事务报告应当说明上述情形的具体情况、可能产生的影响、招商证券已采取或者拟采取的应对措施（如有）等。

5.利益冲突的风险防范机制

5.1 招商证券在履行受托管理职责时可能存在的利益冲突情形及相关风险防

范、解决机制如下：

（1）招商证券作为一家综合类证券经营机构，在其（含其关联实体）通过自营或作为代理人按照法律、法规和规则参与各类投资银行业务活动时，可能存在不同业务之间的利益或职责冲突进而导致与招商证券在本协议项下的职责产生利益冲突。可能存在的利益冲突的情形包括：

①发行人、招商证券双方之间，一方持有对方或互相地持有对方的股权或负有债务；

②因股权交易或其它原因，使招商证券与发行人构成关联方关系；

③因重大经济利益，使得招商证券作为债券受托管理人的独立性可能受到损害，包括：招商证券与发行人存在除证券承销和担任本期债券受托管理人等专业收费服务之外重大的直接或间接经济利益；或招商证券营业收入主要来自发行人；或招商证券与发行人存在密切的经营关系等；

④与债券持有人存在其它利益冲突等情形。

（2）针对可能产生的利益冲突，招商证券将按照《证券公司信息隔离墙制度指引》等监管规定及其内部有关信息隔离的管理要求，通过业务隔离、人员隔离、物理隔离、信息系统隔离以及资金与账户分离等隔离手段，防范发生与本协议项下招商证券作为受托管理人履职相冲突的情形、披露已经存在或潜在的利益冲突，并在必要时按照客户利益优先和公平对待客户的原则，适当限制有关业务。

（3）截至本协议签署，招商证券除同时担任本期债券的主承销商和受托管理人之外，未发现可能影响其尽职履责的重大利益冲突情形。

（4）当招商证券按照法律、法规和规则的规定以及本协议的约定诚实、勤勉、独立地履行本协议项下的职责，发行人以及本期债券的债券持有人认可招商证券在为履行本协议服务之目的而行事，并确认招商证券（含其关联实体）可以同时提供其依照监管要求合法合规开展的其他投资银行业务活动（包括如投资顾问、资产管理直接投资、研究、证券发行、交易、自营、经纪活动等），并豁免招商证券因此等利益冲突而可能产生的责任。

5.2 对于招商证券在履行受托管理职责时可能存在的利益冲突情形及相关风险防范、解决机制，发行人应当在募集说明书及债券存续期间的信息披露文件中予以充分披露，并在《受托管理协议》中载明。发行人发现与招商证券发生利益冲突的，应当及时书面告知招商证券。

5.3 招商证券不得为本期债券提供担保，且招商证券承诺，其与发行人发生的任何交易或者其对发行人采取的任何行为均不会损害债券持有人的权益。

5.4 发行人、招商证券双方违反利益冲突防范机制应当承担的责任

(1) 发行人、招商证券双方违反利益冲突防范机制损害债券持有人利益，应赔偿由此给债券持有人造成的损失。

(2) 如果招商证券自营部门持有发行人的债券，为确保招商证券作为受托管理人的独立履行职责，招商证券承诺其将按照相关法律法规和公司内部信息隔离墙制度的相关规定，对承销业务（含后续管理事务）和自营业务之间进行有效隔离，并承诺不会利用其受托管理人的地位损害其他债券持有人的合法利益。

本协议中对于受托管理人在履行受托管理职责时可能存在的利益冲突情形及相关风险防范、解决机制，与公司债券募集说明书及债券存续期间的信息披露文件中披露不一致的，以募集说明书及债券存续期间的信息披露文件为准。

6. 受托管理人的变更

6.1 在本期债券存续期内，出现下列情形之一的，应当召开债券持有人会议，履行变更受托管理人的程序：

- (1) 招商证券未能持续履行本协议约定的受托管理人职责；
- (2) 单独或合计持有本期未偿还债券总额百分之三十以上的债券持有人提议变更受托管理人；
- (3) 招商证券停业、解散、破产或依法被撤销；
- (4) 招商证券提出书面辞职；
- (5) 招商证券不再符合受托管理人资格的其他情形。

出现本条第（1）项或第（2）项情形且招商证券应当召集而未召集债券持

有人会议的，单独或合计持有本期债券总额百分之十以上的债券持有人有权自行召集债券持有人会议；出现本条第（3）项情形的，发行人应当召集债券持有人会议，聘请新的受托管理人；出现本条第（4）项情形的，招商证券应当在债券持有人会议召开前推荐新的受托管理人。

6.2 根据《债券持有人会议规则》的相关要求，如债券持有人会议决议决定变更受托管理人或者解聘招商证券的，自该决议生效之日，新任受托管理人承接招商证券在法律、法规和规则及本协议项下的权利和义务，本协议终止。新任受托管理人应当及时将变更情况向协会报告。

6.3 招商证券应当在上述变更生效当日或之前与新任受托管理人办理完毕工作移交手续。

6.4 招商证券在本协议中的权利和义务，在新任受托管理人与发行人签订受托协议之日或双方约定之日起终止，但并不免除招商证券在本协议生效期间所应当享有的权利以及应当承担的责任。

7. 陈述与保证

7.1 发行人保证以下陈述在本协议签订之日均属真实和准确：

（1）发行人是一家按照中国法律合法注册并有效存续的股份有限公司；

（2）发行人签署和履行本协议已经得到发行人内部必要的授权，并且没有违反适用于发行人的任何法律、法规和规则的规定，也没有违反发行人的公司章程的规定以及发行人与第三方签订的任何合同或者协议的约定。

7.2 招商证券保证以下陈述在本协议签订之日均属真实和准确：

（1）招商证券是一家按照中国法律合法注册并有效存续的证券公司；

（2）招商证券具备担任本期债券受托管理人的资格，且就招商证券所知，并不存在任何情形导致或者可能导致招商证券丧失该资格；

（3）招商证券签署和履行本协议已经得到招商证券内部必要的授权，并且没有违反适用于招商证券的任何法律、法规和规则的规定，也没有违反招商证券的公司章程以及招商证券与第三方签订的任何合同或者协议的规定。

8. 不可抗力

8.1 不可抗力事件是指双方在签署本协议时不能预见、不能避免且不能克服的自然事件和社会事件，包括但不限于：（1）火灾、水灾、风暴、雪灾、飓风、地震、疫情、严重传染病；（2）战争、起义、恐怖活动或其他任何敌对行为；（3）政府行为，如政府部门或其他对受影响方有管辖权的组织颁布的法律、规则、规章、指示或命令；（4）任何其他客观情况或事件，不论这些其他客观情况或事件与前文列举的不可抗力情况或事件是否近似。主张发生不可抗力事件的一方应当及时以书面方式通知其他方，并提供发生该不可抗力事件的证明。主张发生不可抗力事件的一方还必须尽一切合理的努力减轻该不可抗力事件所造成的不利影响。

8.2 如果不可抗力事件导致受托管理人无法按约定履行本协议项下的职责或义务（包括但不限于信息披露、参加或召集持有人会议、代表持有人参与债务重组、提起诉讼/仲裁申请、申请保全、参与破产程序等），则受托管理人可以暂缓履行直至该不可抗力事件消除，在上述暂缓期内受托管理人无须为此承担任何责任。

8.3 在发生不可抗力事件的情况下，双方应当立即协商以寻找适当的解决方案，并应当尽一切合理的努力尽量减轻该不可抗力事件所造成的损失。如果该不可抗力事件导致本协议的目标无法实现，则本协议提前终止。

9.违约责任

9.1 本协议任何一方违约，守约方有权依据法律、法规和规则的规定及募集说明书及本协议的约定追究违约方的违约责任。

9.2 由于发行人违反或被起诉违反相关法律、法规和规范性文件的规定以及其在本协议中所作的承诺和保证或本协议下的任何其他义务的，由此导致招商证券受到有权机关的处罚或任何第三人的权利请求和经济索赔的，发行人同意并承诺将向招商证券赔偿招商证券因此遭受的所有损失、费用（包括但不限于法律开支和其他开支）。

9.3 发行人违反募集说明书约定可能导致债券持有人遭受损失的，相应违约情形与违约责任在募集说明书中约定。

10.法律适用和争议解决

10.1 本协议适用于中国法律并依其解释。

10.2 本协议项下所产生的或与本协议有关的任何争议，首先应在争议各方之间协商解决，争议各方应在平等、自愿基础上就相关事项的解决进行友好协商，积极采取措施恢复、消除或减少因违反约定导致的不良影响。如果协商不成的，双方约定通过如下第（2）种方式解决纠纷：

（1）向上海证券交易所住所地有管辖权的法院提起诉讼。

（2）向上海国际经济贸易仲裁委员会（上海国际仲裁中心）提起仲裁。

10.3 如发行人、招商证券与债券持有人因本期债券或本协议发生争议，不同文本争议解决方式约定存在冲突的，各方应协商确定争议解决方式。不能通过协商解决的，以募集说明书相关约定为准。

10.4 当产生任何争议及任何争议正按前条约定进行解决时，除争议事项外，各方有权继续行使本协议项下的其他权利，并应履行本协议项下的其他义务。

11. 协议的生效、变更及终止

11.1 本协议于双方的法定代表人或者其授权代表签字或盖章并加盖双方单位公章后生效。

11.2 除非法律、法规和规则另有规定，本协议的任何变更，均应当由双方协商一致订立书面补充协议后生效。本协议于本期债券发行完成后的变更，如涉及债券持有人权利、义务的，应当事先经债券持有人会议同意。任何补充协议均为本协议之不可分割的组成部分，与本协议具有同等效力。

11.3 如果发生下列情形中的任何一项，本协议宣告终止：

- （1）发行人履行完毕与本期债券有关的全部支付义务；
- （2）债券持有人会议决议决定变更受托管理人或者解聘招商证券；
- （3）本期债券未能发行等。

12. 通知

12.1 在任何情况下，本协议所要求的任何通知可以经专人递交，亦可以通过邮局挂号方式或者快递服务，或者传真发送到本协议双方指定的以下地址。

发行人通讯地址：上海市黄浦区中山南路 599 号海通恒信大厦 10 楼

发行人收件人：陈怡

发行人电话：021-61355306

发行人传真：021-51355380

招商证券通讯地址：北京市西城区月坛南街 1 号院 3 号楼 17 层

招商证券收件人：马涛

招商证券电话：010-60840892

招商证券传真：010-57782929

12.2 任何一方的上述通讯地址、收件人和传真号码，如果发生变更，应当在该变更发生日起三个工作日内通知另一方。

12.3 通知被视为有效送达日期按如下方法确定：

(1) 以专人递交的通知，应当于专人递交之日为有效送达日期；

(2) 以邮局挂号或者快递服务发送的通知，应当于收件回执所示日期为有效送达日期；

(3) 以传真发出的通知，应当于传真成功发送之日后的第一个工作日为有效送达日期。

12.4 如果收到债券持有人依据本协议约定发给发行人的通知或要求，招商证券应在收到通知或要求后两个工作日内按本协议约定的方式将该通知或要求转发给发行人。

13. 附则

13.1 本协议对发行人、招商证券双方均有约束力。未经对方书面同意，任何一方不得转让其在本协议中的权利或义务。

13.2 本协议中如有一项或多项条款在任何方面根据任何适用法律是不合法、无效或不可执行的，且不影响到本协议整体效力的，则本协议的其他条款仍应

完全有效并应被执行。

13.3 本协议双方同意，如本协议与后续经修订并颁布的法律、法规和规则中的有关规定存在任何不一致、冲突或抵触之处，将根据该等修订并颁布的法律、法规和规则对本协议进行修改。

13.4 本协议正本一式陆份，发行人、招商证券各执贰份，其余各份由招商证券保存，供报送有关部门。各份均具有同等法律效力。

第十四节 本期债券发行的有关机构及利害关系

一、本期债券发行的有关机构

（一）发行人

名称：海通恒信国际融资租赁股份有限公司

法定代表人：丁学清

住所：上海市黄浦区中山南路 599 号

联系地址：上海市黄浦区中山南路 599 号海通恒信大厦

联系人：陈怡

联系电话：021-61355306

传真：021-61355380

邮政编码：200010

网址：www.utfinancing.com

（二）牵头主承销商、簿记管理人

名称：海通证券股份有限公司

法定代表人：周杰

住所：上海市广东路 689 号

联系地址：上海市黄浦区中山南路 888 号海通外滩金融中心 B 座 5 楼

项目主办人：赵心悦、李杨

项目组成员：李天峰

联系电话：021-23180000

传真：021-23187700

（三）联席主承销商、债券受托管理人

名称：招商证券股份有限公司

法定代表人：霍达

住所：深圳市福田区福田街道福华一路 111 号

联系地址：北京市西城区月坛南街 1 号院 3 号楼 17 层

项目主办人：曹梦琿

项目组成员：马涛、薛晓彤

联系电话：010-60840892

传真：010-57782929

（四）律师事务所

名称：北京德恒律师事务所

负责人：王丽

住所：北京市西城区金融街 19 号富凯大厦 B 座 12 层

联系地址：北京市西城区金融街 19 号富凯大厦 B 座 12 层

经办律师：赵志东、徐麟

联系电话：13524886508

传真：021-55989898

（五）会计师事务所

名称：德勤华永会计师事务所（特殊普通合伙）

执行事务合伙人：原守清

住所：上海市黄浦区延安东路 222 号 30 楼

联系地址：上海市延安东路 222 号外滩中心 21 楼

经办会计师：孙维琦、韩玫、李新新

联系电话：021-61412163

传真：021-63350177

名称：普华永道中天会计师事务所（特殊普通合伙）

执行事务合伙人：李丹

住所：中国(上海)自由贸易试验区陆家嘴环路 1318 号星展银行大厦 507 单元 01 室

联系地址：中国(上海)自由贸易试验区陆家嘴环路 1318 号星展银行大厦 507 单元 01 室

经办会计师：胡亮

联系电话：021-23232718

传真：021-23238800

（六）资信评级机构

名称：上海新世纪资信评估投资服务有限公司

负责人：朱荣恩

住所：上海市杨浦区控江路 1555 号 A 座 103 室 K-22

联系地址：上海市汉口路 398 号华盛大厦 14F

联系人：李萍、高飞

联系电话：021-63501349

传真：021-63500872

（七）本期债券申请上市的证券交易所

名称：上海证券交易所

总经理：蔡建春

联系地址：上海市浦东南路 528 号

联系电话：021-68808888

传真：021-68804868

（八）本期债券登记机构

名称：中国证券登记结算有限责任公司上海分公司

法定代表人：聂燕

联系地址：中国（上海）自由贸易试验区杨高南路 188 号

联系电话：021-68873878

传真：021-68873878

二、发行人与本期发行的有关机构、人员的利害关系

截至本募集说明书签署之日，发行人与本期发行主承销商海通证券股份有限公司之间存在人员交叉任职情况。发行人董事张信军同时兼任海通证券副总

经理、财务总监。发行人董事吴淑琨同时兼任海通证券战略发展部总经理；发行人董事张少华同时兼任海通证券资金管理总部总经理；发行人监事武向阳同时兼任海通证券法律事务部总经理。除此以外，发行人与本期发行有关的中介机构及其负责人、高级管理人员及经办人员之间不存在直接或间接的股权关系或其他重大利害关系。本期发行的主承销商和受托管理人作为证券公司，按照法律、法规和规则参与各类业务活动时，可能存在不同业务之间的利益或职责冲突。

本期债券发行时，主承销商和受托管理人与发行人拟开展或可能开展的业务活动包括：为发行人提供证券承销与保荐、投资顾问等服务；以自营资金或受托资金投资发行人发行的债券、股票等金融产品等经营范围内的正常业务。主承销商和受托管理人将结合业务实际开展情况，判断是否与履行主承销商和受托管理职责存在利益冲突，并采取相应措施防范利益冲突，确保其他业务开展不影响主承销商和受托管理人公正履行相应的职责。

第十五节 发行人、中介机构及相关人员声明

发行人声明

根据《公司法》、《证券法》和《公司债券发行与交易管理办法》的有关规定，
本公司符合公开发行公司债券的条件。

发行人：海通恒信国际融资租赁股份有限公司



法定代表人（签字）：_____


丁学清

2023年10月19日

发行人及其全体董事、监事、高级管理人员声明

本公司全体董事、监事及高级管理人员承诺本募集说明书不存在虚假记载、误导性陈述或重大遗漏，并对其真实性、准确性、完整性承担相应的法律责任。

公司董事签字



张信军

海通恒信国际融资租赁股份有限公司



2023 年 10 月 19 日

发行人及其全体董事、监事、高级管理人员声明

本公司全体董事、监事及高级管理人员承诺本募集说明书不存在虚假记载、误导性陈述或重大遗漏，并对其真实性、准确性、完整性承担相应的法律责任。

公司董事签字



丁学清

海通恒信国际融资租赁股份有限公司



2023 年 10 月 19 日

发行人及其全体董事、监事、高级管理人员声明

本公司全体董事、监事及高级管理人员承诺本募集说明书不存在虚假记载、误导性陈述或重大遗漏，并对其真实性、准确性、完整性承担相应的法律责任。

公司董事签字



哈尔曼

海通恒信国际融资租赁股份有限公司



2023 年 10 月 19 日

发行人及其全体董事、监事、高级管理人员声明

本公司全体董事、监事及高级管理人员承诺本募集说明书不存在虚假记载、误导性陈述或重大遗漏，并对其真实性、准确性、完整性承担相应的法律责任。

公司董事签字



吕彤

海通恒信国际融资租赁股份有限公司



2023 年 10 月 19 日

发行人及其全体董事、监事、高级管理人员声明

本公司全体董事、监事及高级管理人员承诺本募集说明书不存在虚假记载、误导性陈述或重大遗漏，并对其真实性、准确性、完整性承担相应的法律责任。

公司董事签字 周剑丽

周剑丽

海通恒信国际融资租赁股份有限公司



2023 年 10 月 19 日

发行人及其全体董事、监事、高级管理人员声明

本公司全体董事、监事及高级管理人员承诺本募集说明书不存在虚假记载、误导性陈述或重大遗漏，并对其真实性、准确性、完整性承担相应的法律责任。

公司董事签字



吴淑琨



2023 年 10 月 19 日

发行人及其全体董事、监事、高级管理人员声明

本公司全体董事、监事及高级管理人员承诺本募集说明书不存在虚假记载、误导性陈述或重大遗漏，并对其真实性、准确性、完整性承担相应的法律责任。

公司董事签字


张少华

海通恒信国际融资租赁股份有限公司




2023 年 10 月 19 日

发行人及其全体董事、监事、高级管理人员声明

本公司全体董事、监事及高级管理人员承诺本募集说明书不存在虚假记载、误导性陈述或重大遗漏，并对其真实性、准确性、完整性承担相应的法律责任。

公司董事签字



姚峰

海通恒信国际融资租赁股份有限公司



2023 年 10 月 19 日

发行人及其全体董事、监事、高级管理人员声明

本公司全体董事、监事及高级管理人员承诺本募集说明书不存在虚假记载、误导性陈述或重大遗漏，并对其真实性、准确性、完整性承担相应的法律责任。

公司董事签字



曾庆生

海通恒信国际融资租赁股份有限公司



2023 年 10 月 19 日

发行人及其全体董事、监事、高级管理人员声明

本公司全体董事、监事及高级管理人员承诺本募集说明书不存在虚假记载、误导性陈述或重大遗漏，并对其真实性、准确性、完整性承担相应的法律责任。

公司董事签字



胡一威

海通恒信国际融资租赁股份有限公司



2023 年10 月19 日

发行人及其全体董事、监事、高级管理人员声明

本公司全体董事、监事及高级管理人员承诺本募集说明书不存在虚假记载、误导性陈述或重大遗漏，并对其真实性、准确性、完整性承担相应的法律责任。

公司董事签字



严立新

海通恒信国际融资租赁股份有限公司



2023年10月19日

发行人及其全体董事、监事、高级管理人员声明

本公司全体董事、监事及高级管理人员承诺本募集说明书不存在虚假记载、误导性陈述或重大遗漏，并对其真实性、准确性、完整性承担相应的法律责任。

公司监事签字


武向阳

海通恒信国际融资租赁股份有限公司



2023 年 10 月 19 日

发行人及其全体董事、监事、高级管理人员声明

本公司全体董事、监事及高级管理人员承诺本募集说明书不存在虚假记载、误导性陈述或重大遗漏，并对其真实性、准确性、完整性承担相应的法律责任。

公司监事签字 陈新计
陈新计

海通恒信国际融资租赁股份有限公司



2023 年 10 月 19 日

发行人及其全体董事、监事、高级管理人员声明

本公司全体董事、监事及高级管理人员承诺本募集说明书不存在虚假记载、误导性陈述或重大遗漏，并对其真实性、准确性、完整性承担相应的法律责任。

公司监事签字



胡章明

海通恒信国际融资租赁股份有限公司



2023 年 10 月 19 日

发行人及其全体董事、监事、高级管理人员声明

本公司全体董事、监事及高级管理人员承诺本募集说明书不存在虚假记载、误导性陈述或重大遗漏，并对其真实性、准确性、完整性承担相应的法律责任。

公司非董事高级管理人员签字



傅达

海通恒信国际融资租赁股份有限公司



2023 年 10 月 19 日

发行人及其全体董事、监事、高级管理人员声明

本公司全体董事、监事及高级管理人员承诺本募集说明书不存在虚假记载、误导性陈述或重大遗漏，并对其真实性、准确性、完整性承担相应的法律责任。

公司非董事高级管理人员签字



路阳

海通恒信国际融资租赁股份有限公司



2023 年 10 月 19 日

发行人及其全体董事、监事、高级管理人员声明

本公司全体董事、监事及高级管理人员承诺本募集说明书不存在虚假记载、误导性陈述或重大遗漏，并对其真实性、准确性、完整性承担相应的法律责任。

公司非董事高级管理人员签字



刘和平

海通恒信国际融资租赁股份有限公司



2023 年 10 月 19 日

发行人及其全体董事、监事、高级管理人员声明

本公司全体董事、监事及高级管理人员承诺本募集说明书不存在虚假记载、误导性陈述或重大遗漏，并对其真实性、准确性、完整性承担相应的法律责任。

公司非董事高级管理人员签字



桑琳娜

海通恒信国际融资租赁股份有限公司



2023 年 10 月 19 日

发行人及其全体董事、监事、高级管理人员声明

本公司全体董事、监事及高级管理人员承诺本募集说明书不存在虚假记载、误导性陈述或重大遗漏，并对其真实性、准确性、完整性承担相应的法律责任。

公司非董事高级管理人员签字



何晨


海通恒信国际融资租赁股份有限公司




2023 年 10 月 19 日

主承销商声明

本公司已对募集说明书进行了核查，确认不存在虚假记载、误导性陈述或重大遗漏，并对其真实性、准确性和完整性承担相应的法律责任。

项目负责人（签字）： 
曹梦瑀

法定代表人或授权代表（签字）： 
王治鉴

主承销商：招商证券股份有限公司




2023 年 10 月 19 日


招商证券股份有限公司
法定代表人授权书

兹授权招商证券股份有限公司 王治鉴 签署投资银行业务协议
和文件。



本授权自签署之日起生效，自上述授权撤销之日起失效。

法定代表人（授权人）： 
霍 达

代理人（被授权人）： 
王治鉴

公司名称（公章）：招商证券股份有限公司



日期：2022年1月27日

发行人律师声明

本所及签字的律师已阅读募集说明书，确认募集说明书与本所出具的法律意见书不存在矛盾。本所及签字的律师对发行人在募集说明书中引用的法律意见书的内容无异议，确认募集说明书不致因所引用内容出现虚假记载、误导性陈述或重大遗漏，并对其真实性、准确性和完整性承担相应的法律责任。

经办律师（签字）：赵志东 徐麟
赵志东 徐麟

律师事务所负责人（签字）：王丽
王丽



2023 年 10 月 19 日

会计师事务所声明

德师报(函)字(23)第Q01766号

本所及签字注册会计师已阅读海通恒信国际融资租赁股份有限公司(原名海通恒信国际租赁股份有限公司)的募集说明书, 确认募集说明书中引用的本所对海通恒信国际融资租赁股份有限公司(原名海通恒信国际租赁股份有限公司)2020年度及2021年度财务报表出具的德师报(审)字(21)第P02184号和德师报(审)字(22)第P02056号审计报告的内容与本所出具的有关报告及说明的内容无矛盾之处。本所及签字注册会计师对海通恒信国际融资租赁股份有限公司(原名海通恒信国际租赁股份有限公司)在募集说明书中引用由本所出具的上述报告及说明的内容无异议, 确认募集说明书不致因完整准确地引用由本所出具的上述报告及说明而导致在相应部分出现虚假记载、误导性陈述或重大遗漏, 并对本所出具的上述报告及说明的真实性、准确性、完整性根据有关法律法规的规定承担相应的法律责任。

本声明仅供海通恒信国际融资租赁股份有限公司(原名海通恒信国际租赁股份有限公司)本次向中国证券监督管理委员会及上海证券交易所申请公开发行公司债券之目的使用, 不得用作任何其他目的。

德勤华永会计师事务所(特殊普通合伙)



执行事务合伙人
或授权代表:

原守清

原守清

签字注册会计师:

孙维琦

孙维琦

签字注册会计师:

韩玫

韩玫

签字注册会计师:

李新新

李新新



2023年10月16日

授权书

根据德勤华永会计师事务所(特殊普通合伙)(下称“本所”)业务需要,本人付建超作为本所执行事务合伙人,特授权本所下列合伙人,仅在本授权书所授权的范围内:

(1) 在本所提供审计及其他鉴证服务时,包括 A 股首发上市、非公开发行股票、配股、发债、以及配合项目进展所需,对本所根据法律法规、有关监管部门的规定、及特定利益关系人的要求,出具的与本所所提供的专业服务相关的声明或承诺等文件,作为本所的被授权执行事务合伙人,代表本所在相关声明或承诺中签字或盖本所公章;(2) 在各地需要办理异地会计师事务所临时执行审计业务报备登记事宜时,在相关备案登记文件上签名。

本授权委托书自 2021 年 1 月 1 日起生效至被授权合伙人从本所退伙之日起失效。本授权委托书所载授权本所可根据需要通过书面形式撤回。被授权人无权转授权。

被授权合伙人的具体名单如下:

刘明华
杨誉民
杨海蛟

邓迎章
利佩珍
许湘照

周华
马燕梅
陈旻

刘佩珍
原守清
李思嘉

德勤华永会计师事务所(特殊普通合伙)



执行事务合伙人:

付建超

付建超

2021 年 1 月 1 日



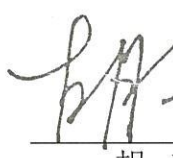
关于海通恒信国际融资租赁股份有限公司
2023年面向专业机构投资者公开发行公司债券(第三期)
募集说明书的
会计师事务所声明

本所及签字注册会计师已阅读《海通恒信国际融资租赁股份有限公司 2023年面向专业机构投资者公开发行公司债券(第三期)募集说明书》(以下简称“募集说明书”),确认募集说明书引用的有关经审计的 2022 年度财务报表的内容与普华永道中天会计师事务所(特殊普通合伙)出具的上述审计报告的内容无矛盾之处。

本所及签字注册会计师对海通恒信国际融资租赁股份有限公司在募集说明书中引用的上述审计报告的内容无异议,确认募集说明书不致因完整准确地引用上述报告而导致在相应部分出现虚假记载、误导性陈述或重大遗漏,并对上述报告内容的真实性、准确性和完整性依据有关法律法规承担相应的法律责任。


本声明仅作为海通恒信国际融资租赁股份有限公司向中国证券监督管理委员会和上海证券交易所申请 2023 年面向专业机构投资者公开发行公司债券(第三期)事宜之用。除此之外,本声明书不适用于任何其他目的。

签字注册会计师


胡亮



签字注册会计师


陈彦喆



会计师事务所负责人


李丹



普华永道中天会计师事务所(特殊普通合伙)




2023年10月16日

资信评级机构声明


本机构及签字的资信评级人员已阅读《海通恒信国际融资租赁股份有限公司 2023 年面向专业机构投资者公开发行公司债券（第三期）募集说明书》，确认募集说明书与本机构出具的《海通恒信国际融资租赁股份有限公司 2023 年面向专业机构投资者公开发行公司债券（第三期）信用评级报告》（以下简称“《信用评级报告》”）不存在矛盾。本机构及签字的资信评级人员对发行人在募集说明书中引用的《信用评级报告》的内容无异议，确认募集说明书不致因所引用内容出现虚假记载、误导性陈述或重大遗漏，并对其真实性、准确性和完整性承担相应的法律责任。

资信评级人员：


[李萍]


[高飞]

评级机构负责人：


[丁豪樑]

上海新世纪资信评估投资服务有限公司

2023 年 10 月 17 日



企业法人授权委托书

委托单位：上海新世纪资信评估投资服务有限公司，

法定代表人：朱荣恩

受委托人：丁豪樑，身份证号：310103195001141658

现授权我公司员工丁豪樑其在公司职务为常务副总裁，
作为我的合法代理人，代表本人全权处理上海新世纪资信评
估投资服务有限公司出具的《资信评级机构声明》文件签署
事宜。

委托期限：自签字之日起至 2023 年 12 月 31 日。

委托单位：上海新世纪资信评估投资服务有限公司



法定代表人：朱荣恩（盖章或签字）

2023年6月30日

第十六节 备查文件

一、备查文件目录

- （一）发行人最近三年的经审计的财务报表及 2023 年一季度未经审计或审阅的财务报表；
- （二）海通证券股份有限公司、招商证券股份有限公司出具的核查意见；
- （三）北京德恒律师事务所出具的法律意见书；
- （四）资信评级报告；
- （五）《债券受托管理协议》；
- （六）《债券持有人会议规则》；
- （七）中国证监会同意本期发行注册的文件。

二、备查文件查阅时间、地点、联系人及电话

查阅时间：上午 9：00—11：30 下午：13：00—16：30

查阅地点：

（一）发行人：海通恒信国际融资租赁股份有限公司

联系地址：上海市黄浦区中山南路 599 号海通恒信大厦

联系人：陈怡

电话：021-61355306

传真：021-61355380

互联网网址：<http://www.utfinancing.com/>

（二）牵头主承销商：海通证券股份有限公司

联系地址：上海市黄浦区中山南路 888 号海通外滩金融中心 B 座 5 楼

联系人：沈姗姗、李杨

电话：021-23180000

传真：021-23187700

（三）联席主承销商：招商证券股份有限公司

联系地址：北京市西城区月坛南街 1 号院 3 号楼 17 层

联系人：马涛、薛晓彤

电话：010-60840892

传真：010-57782929

三、信息披露事务负责人及联络人的信息

信息披露事务负责人：傅达

联系地址：上海市黄浦区中山南路 599 号海通恒信大厦

电话：021-61355388

传真：021-61355380

邮箱：Treasury@utflc.com

信息披露事务联络人：陈怡

联系地址：上海市黄浦区中山南路 599 号海通恒信大厦

电话：021-61355306

传真：021-61355380

邮箱：Elaine.Chen@utflc.com