

香港交易及結算所有限公司以及香港聯合交易所有限公司對本公佈之內容概不負責，對其準確性或完整性亦不發表任何聲明，並明確表示，概不對因本公佈全部或任何部分內容而產生或因倚賴該等內容而引致之任何損失承擔任何責任。



Xtep International Holdings Limited

特步國際控股有限公司

(於開曼群島註冊成立的有限公司)

(股份代號：1368)

二零二三年度業績公佈

特步國際控股有限公司(「本公司」)董事會(「董事會」)欣然宣佈本公司及其附屬公司(合稱「本集團」)截至二零二三年十二月三十一日止年度的經審核業績。本公佈列載本公司二零二三年年報全文，並符合香港聯合交易所有限公司證券上市規則中有關年度業績初步公佈附載的資料的相關要求。本公司二零二三年年報的印刷版本將會寄發予本公司的股東，並可於香港交易及結算所有限公司的網站www.hkexnews.hk及本公司的網站www.xtep.com.hk閱覽。



關於我們

特步國際控股有限公司

(香港聯交所股份代號：1368)

特步國際控股有限公司（香港聯交所股份代號：1368）為一家領先的多品牌體育用品公司，於2008年在香港聯合交易所主板上市。集團主要從事體育用品（涵蓋成人及兒童鞋履、服裝和配飾）的設計、研發、製造、銷售、營銷及品牌管理。憑藉多元化的品牌組合，包括特步主品牌、蓋世威、帕拉丁、索康尼及邁樂，集團戰略性地瞄準大眾運動、時尚運動和專業運動分部，擁有龐大的全球分銷網絡，在亞太地區、北美洲以及歐洲、中東和非洲擁有超過8,500家門店。

目錄

2	年度業績概覽
4	五年財務摘要
5	公司資料
6	主席報告書
8	管理層討論及分析
35	投資者關係報告
40	董事及高級管理人員簡介
46	企業管治報告
62	董事會報告
74	獨立核數師報告
80	綜合收益表
81	綜合全面收益表
82	綜合財務狀況表
84	綜合權益變動表
85	綜合現金流量表
87	財務報表附註
164	詞彙



年度業績概覽



收入
人民幣
14,346百萬元

▲ 10.9%



普通股股權持有人
應佔溢利
人民幣
1,030百萬元

▲ 11.8%



每股資產淨值
人民幣
3.38元
於2023年12月31日



每股末期股息

8.0 港仙

截至2023年12月31日止年度



全年股息
派息比率

50.0%



8,583

於2023年12月31日
全球品牌店鋪數目

持有索康尼及邁樂 中國業務100%所有權

- > 收購Wolverine在2019年合資公司的權益以及索康尼在中國40%的知識產權
- > 於2024年1月合資公司成為特步的全資附屬公司

saucony

MERRELL



五年財務摘要

截至12月31日止年度	2023年	2022年	2021年	2020年	2019年
盈利能力數據(人民幣百萬元)					
收入	14,345.5	12,930.4	10,013.2	8,171.9	8,182.7
毛利	6,049.7	5,291.7	4,177.9	3,198.4	3,550.4
經營溢利	1,579.9	1,464.3	1,396.2	918.2	1,234.0
普通股股權持有人應佔溢利	1,030.0	921.7	908.3	513.0	727.7
每股基本盈利(人民幣分) ^(附註1)	40.76	36.61	36.35	20.83	30.72
盈利能力比率(%)					
毛利率	42.2	40.9	41.7	39.1	43.4
經營溢利率	11.0	11.3	13.9	11.2	15.1
淨利潤率	7.2	7.1	9.1	6.3	8.9
實際稅率	28.7	33.0	30.9	33.7	34.8
平均股權持有人權益總額回報 ^(附註2)	12.0	11.4	12.0	7.3	11.9
營運比率(佔收入百分比)(%)					
廣告及推廣費用	13.7	11.9	10.2	11.2	14.4
員工成本	10.1	11.3	11.1	12.1	11.0
研發費用	2.8	2.3	2.5	2.7	2.4

於12月31日	2023年	2022年	2021年	2020年	2019年
資產及負債數據(人民幣百萬元)					
非流動資產	5,281.0	4,155.4	4,183.0	3,544.4	3,056.7
流動資產	12,044.4	12,338.1	10,432.4	9,027.3	9,265.9
流動負債	5,850.6	6,644.8	4,053.0	3,334.3	3,671.1
非流動負債	2,551.5	1,542.0	2,580.0	1,938.7	1,691.2
非控股權益	60.7	62.5	53.1	75.4	69.8
股權持有人權益總額	8,862.6	8,244.2	7,929.3	7,223.3	6,890.5
資產及營運資金數據					
流動資產比率	2.1	1.9	2.6	2.7	2.5
負債比率(%) ^(附註3)	20.3	19.6	17.4	17.2	19.1
每股資產淨值(人民幣元) ^(附註4)	3.38	3.15	3.03	2.87	2.77
平均存貨周轉天數(天) ^{(附註5)(附註8)}	90	90	77	74	77
平均應收貿易款項周轉天數(天) ^{(附註6)(附註8)}	106	98	107	120	96
平均應付貿易款項周轉天數(天) ^{(附註7)(附註8)}	113	121	120	107	88
整體營運資金周轉天數(天)	83	67	64	87	85

附註：

- 每股基本盈利乃根據本公司普通股股權持有人應佔溢利除以有關年度的已發行普通股加權平均數計算。
- 平均股權持有人權益總額回報以年內本公司普通股股權持有人應佔溢利除以年初及年終平均股權持有人權益總額計算。
- 負債比率乃根據借款總額除以本集團於年終的總資產計算。
- 每股資產淨值乃根據於年終的已發行股份總數計算。
- 平均存貨周轉天數以年初及年終平均存貨除以銷售成本，再乘以365天(或於2020年，366天)計算。
- 平均應收貿易款項周轉天數以年初及年終平均應收貿易款項除以收入，再乘以365天(或於2020年，366天)計算。
- 平均應付貿易款項周轉天數以年初及年終平均應付貿易款項除以銷售成本，再乘以365天(或於2020年，366天)計算。
- 在計算2019年的平均存貨周轉天數、平均應收貿易款項周轉天數及平均應付貿易款項周轉天數時，存貨、應收貿易款項及應付貿易款項的期初結餘包括K-Swiss Holdings, Inc. (前稱E-Land Footwear USA Holdings Inc.) 及其附屬公司的有關綜合結餘，猶如自2019年1月1日起已成為本集團的一部分，而計算所用的收入及銷售成本包括自2019年8月1日本集團收購K-Swiss Holdings, Inc. 及其附屬公司以來記錄的年度化綜合收入及銷售成本。

公司資料

董事會

執行董事

丁水波 (主席)
丁美清
丁明忠

非執行董事

陳偉成

獨立非執行董事

鮑明曉
胡家慈
陳綺華

董事委員會

審核委員會

陳綺華 (主席)
陳偉成
鮑明曉
胡家慈

薪酬委員會

胡家慈 (主席)
丁美清
鮑明曉

提名委員會

丁水波 (主席)
陳偉成
胡家慈

可持續發展委員會

陳偉成 (主席)
丁水波
丁美清
陳綺華

公司秘書

楊鶯彬 · FCPA

授權代表

丁水波
楊鶯彬

註冊辦事處

Cricket Square, Hutchins Drive
P.O. Box 2681 · Grand Cayman KY1-1111
Cayman Islands

香港主要營業地點

香港九龍九龍灣
宏光道1號億京中心
A座27樓A室

中國總辦事處

中國福建省廈門市思明區
觀音山嘉義路89號廈門特步運營中心
郵編：361008

香港法律顧問

樂博律師事務所有限法律責任合夥

核數師

安永會計師事務所
執業會計師及註冊公眾利益實體核數師

開曼群島股份過戶登記總處

Suntera (Cayman) Limited
Suite 3204 · Unit 2A, Block 3
Building D, P.O. Box 1586
Gardenia Court, Camana Bay
Grand Cayman, KY1-1100 · Cayman Islands

香港股份過戶登記分處

香港中央證券登記有限公司
香港灣仔
皇后大道東183號
合和中心17樓
1712-1716號舖

主要往來銀行

中國銀行
東亞銀行
中國建設銀行
中國民生銀行
恒生銀行
香港上海滙豐銀行
興業銀行

公司網址

www.xtep.com.hk

主席報告書



致各位股東：

由於宏觀經濟不確定性及地緣政治緊張局勢，中國內地2023年的經濟增長持續波動，發展勢頭減弱。鑒於消費者信心疲弱，疊加國內生產總值僅錄得5.2%的溫和增長，導致零售業於疫情後實現強勁復甦困難重重。正當對價格敏感的消費者在應對經濟不確定性時，轉向選擇更實惠的商品，中國內地零售行業紛紛加大促銷力度，以解決庫存過剩及市場整合的問題。此外，由於線上訂單大幅下滑，電子商務表現欠佳，持續拖累零售業於2023年的表現。儘管面對各種挑戰，體育用品行業於年內實現14.2%的穩定增長¹，表現優於整體零售業。對於專注大眾市場且在功能性裝備方面更專業化的公司，定能提升市場份額。

業務回顧

2023年對集團而言是一個重大的里程碑，我們慶祝集團在香港聯合交易所上市15週年。在15年的里程中，我們經歷多個經濟週期的高低起伏，把業務擴展至全球多元化組合。於2023年，集團收入創歷史新高，增長10.9%至人民幣14,345.5百萬元(2022年：人民幣12,930.4百萬元)，特步主品牌收入亦增長7.4%至人民幣11,947.3百萬元(2022年：人民幣11,127.9百萬元)。集團毛利率達到42.2%(2022年：40.9%)。集團經營溢利增長7.9%至人民幣1,579.9百萬元(2022年：人民幣1,464.3百萬元)。本公司普通股股權持有人應佔溢利也創歷史新高，達人民幣1,030.0百萬元(2022年：人民幣921.7百萬元)，增長11.8%。每股基本盈利為人民幣40.8分(2022年：人民幣36.6分)。董事會建議末期股息每股8.0港仙，可收取代息股份以代替現金。連同中期股息每股13.7港仙計算，全年派息比率約為50.0%(2022年：50.0%)。

¹ 資料來源：歐睿

主席報告書

通過跑步領域的卓越表現推動可持續增長

我們於跑步領域的行業領先地位持續推動集團的業務增長。於2023年，特步在中國內地最享負盛名的馬拉松賽事中超越所有國際和本土品牌，穿著率高踞所有參賽者及破三跑者榜首，其中包括2023年廈門馬拉松及北京馬拉松。表現優異的「160X」跑鞋屢獲市場高度認可，至今助力83名運動員贏得370個冠軍，並刷新多項紀錄。為了充分把握蓬勃發展的跑步市場所帶來的機遇，特步主品牌將繼續專注在中國內地提供高性價比的專業產品，以擴展大眾市場的業務。

同時，索康尼致力於滿足成熟顧客群的需求，於跑步領域不斷提升品牌知名度，展現強勁的增長勢頭。索康尼於中國內地最享負盛名的馬拉松賽事中，在所有參賽跑者中的穿著率位居所有品牌第三。於較多大眾跑者參與的2023年上海馬拉松和北京馬拉松中，索康尼的穿著率在所有國際和本土品牌中位居第三，凸顯品牌卓越的產品性能和市場認可度。

從初步成功邁向未來增長潛力最大化

在集團的多品牌組合中，索康尼於2023年成為第一個實現盈利的新品牌。索康尼的成功在於其不斷提升的競爭力和專業跑步裝備的優越性能，鞏固其作為集團在中國長期增長動力的地位。我們於2023年12月收購索康尼在中國40%的知識產權，並於2024年1月收購Wolverine在2019年合資公司的剩餘股權，使合資公司成為特步的全資附屬公司。是次策略性收購彰顯我們對索康尼和邁樂品牌的發展及其在中國市場增長潛力的信心和決心。憑藉集團的產品創新及研發能力，我們除了採購Wolverine推出的產品外，亦將繼續設計和研發針對中國

消費者的定製產品系列，同時擴大索康尼的時尚和休閒產品組合，加速業務增長，並進一步拓展全球市場。

與此同時，得益於有效的產品開發戰略，以及讓年輕一代產生共鳴的戰略性品牌定位，帕拉丁於2023年在中國內地取得亮麗成果。年內，品牌改良後的產品獲得中國年輕消費者高度正面的反饋。帕拉丁充分把握市場對個性化需求的增長及時尚運動服飾的熱潮，成功令品牌知名度顯著提升，店效表現超出預期，進一步增強我們對其未來發展的信心。

迎接挑戰 砥礪前行

回顧年內，集團提高特步主品牌的營運效率，緩解庫存壓力，同時致力釋放新品牌於中國內地的潛力，從而鞏固我們多品牌組合中的品牌定位戰略。儘管2024年充滿挑戰，但同時蘊含廣闊的發展前景與優厚的增長潛力。憑藉我們於跑步領域的穩健佳績，專注於大眾市場消費者的戰略，以及政府對體育行業的支持，我們對體育用品行業的持續復甦以及未來集團邁向成功的實力依然充滿信心。

最後，本人謹此向各位持份者致以衷心謝意。我們取得的成果有賴於集團管理團隊和員工的不懈努力，以及股東、業務夥伴和我們所服務社群的鼎力支持。閣下的信任與承諾讓我們志存高遠，不斷突破。我們將繼續致力推動業務增長，為股東創造無與倫比的價值，同時堅守最高標準的環境、社會及管治以及可持續發展管理。

丁水波先生

主席

香港，2024年3月18日

管理層討論及分析

市場發展

中國馬拉松賽事重振旗鼓

中國致力倡導健康生活方式的決心顯而易見。2023年的馬拉松賽事於全國強勢回歸，數百萬中國人參與跑步活動，國內跑步賽事數量已恢復至接近疫情前水平，熱度顯著回升。根據中國田徑協會統計，全國於2023年共舉辦580場路跑賽事，參賽總人次達550萬。僅於2023年11月25日及26日，全國便舉辦超過20場馬拉松賽事。中國標誌性馬拉松賽事亦以史無前例的速度恢復勢頭。2023年北京馬拉松吸引超過130,000名跑者報名參加30,000個參賽名額的抽籤，而2023年上海馬拉松的中籤率亦僅為14%。馬拉松賽事的熱潮將會延續至2024年，於年初舉行的廈門馬拉松和3月即將舉行的無錫馬拉松報名人數分別突破130,000及260,000，中籤率創下中國馬拉松賽事歷史新低，僅為5%及4%。

跑步運動在中國蓬勃發展，尤其是新冠疫情之後，2023年更見證了中國品牌於馬拉松賽事的高速增長。於2023年中國重點馬拉松賽事中，國產品牌的穿著率迅速追趕國際品牌，於所有和破三跑者中分別佔比超過50%和65%。部分國產品牌甚至超越國際品牌，穿著率位踞所有品牌榜首，進一步鞏固其在所有國際品牌中的領先地位。受惠於中國消費者持續轉向提供高性價比產品的國產品牌，此趨勢有望延續，長遠而言，國產品牌將進一步於不斷變化的體育用品市場中提升市場份額。

中國消費者消費審慎

受消費者信心不足以及房地產市場疲弱等因素影響，中國經濟復甦遜於預期。國家自2021年以來首次步入通貨緊縮，2023年7月全國居民消費價格同比下降0.3%，繼於8月短暫反彈後，於9月至12月持續下跌。隨著中國經濟增長放緩，中國消費者變得更加謹慎及務實，在尋找更優惠價格的同時亦十分著重品質。根據麥肯錫發佈的《2023年中國消費者報告》，產品的功能性及品質繼續成為影響消費者購買行為的最重要因素。提供全面功能性產品的公司將更貼近市場需求，並能夠在此趨勢中實現利益最大化。

管理層討論及分析

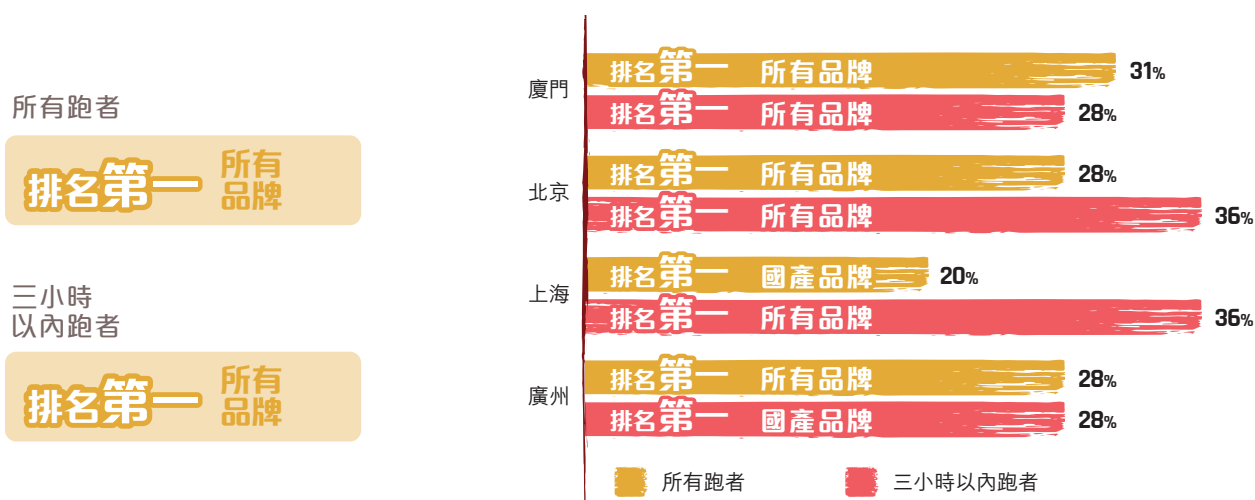
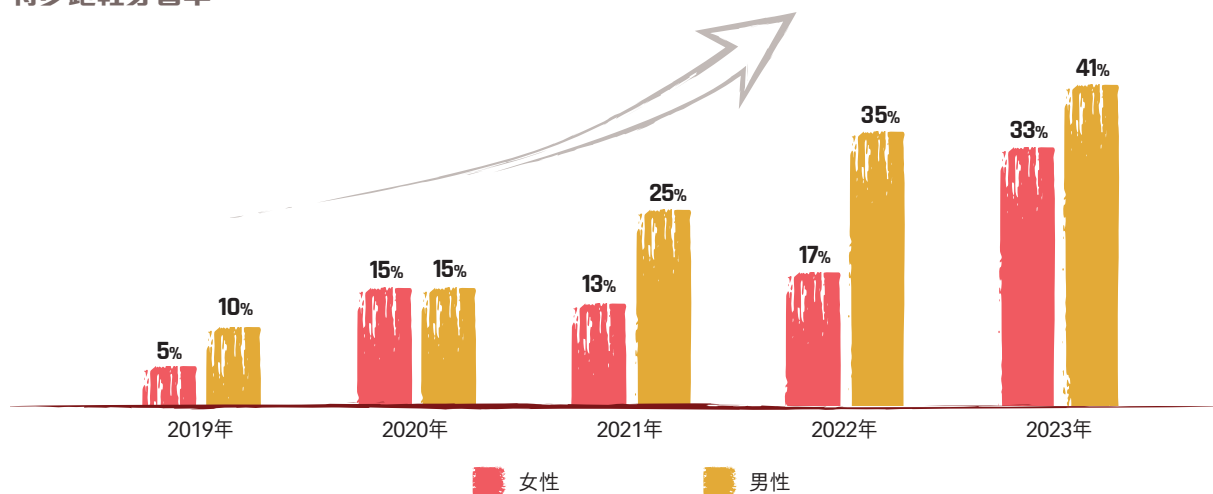
業務回顧



深受中國消費者青睞的跑鞋

憑藉卓越的產品質量和性能，特步跑鞋獲得眾多跑步愛好者的廣泛認可，使品牌在中國跑步市場不可動搖的主導地位得以鞏固，穿著率位踞中國馬拉松第一²。於2023年中國內地的重點馬拉松賽事中，特步跑鞋的穿著率於所有及破三跑者中高踞榜首，並位踞國際及國產品牌第一。於2023年，特步成為廈門、北京、廣州馬拉松所有跑者，以及上海馬拉松破三跑者的首選品牌。在最近結束的2024年廈門馬拉松賽中，特步延續其亮眼表現，穿著率保持領先地位，於所有及破三跑者中分別達到41.8%和43.8%。此外，特步連續兩年穩踞中國男女馬拉松運動員百強跑鞋穿著率榜首，充分彰顯其作為專業跑步品牌的定位。

特步在2023年中國重點馬拉松賽事的穿著率

2019-2023年中國百強男女運動員
特步跑鞋穿著率

² 資料來源：弗若斯特沙利文

管理層討論及分析



何傑
亞洲賽場中國
男子馬拉松首金

楊紹輝
全國馬拉松
紀錄保持者

董國建
馬拉松常青樹
職業生涯五次跑進2:10:00

「160X」系列見證新紀錄和新冠軍誕生

「160X」碳板跑鞋在助力中國運動員刷新個人最佳成績和創造國家歷史方面依然具有競爭力。截至2023年12月31日，該系列已協助83名中國運動員奪得370個冠軍。於2023年，我們的跑鞋幫助眾多體育名將打破國家紀錄並創造歷史，其中突出的例子包括全國馬拉松紀錄保持者楊紹輝、亞洲賽場中國男子馬拉松首金何傑，以及馬拉松常青樹並於職業生涯五次跑進2:10:00的董國建。於2023年12月，我們亦見證梁田田於廈門環東半程馬拉松中奪冠，並創下該年度國內女子半程馬拉松最佳成績。這些亮麗成果進一步彰顯特步跑鞋在賦能運動員攀上新高峰的卓越表現。

「160X」冠軍跑鞋亦助力運動員於國際馬拉松賽事大放異彩。於2023年8月，法蒂瑪·扎赫拉·加爾達迪登上世錦賽頒獎台，特步成為該賽事女子馬拉松十強中唯一的國產品牌。於2023年9月，奧斯曼·艾爾·貢里於另一場世界田徑白金標賽事悉尼馬拉松中獲勝。於2023年9月，「160X 5.0」跑鞋於柏林馬拉松首戰世界大滿貫賽事，成功助力喬斯法特·基普圖·博伊特刷新個人最佳成績。

喬斯法特·基普圖·博伊特

2023年柏林馬拉松
2:05:42



法蒂瑪·扎赫拉·加爾達迪

2023年世界錦標賽
2:25:17

奧斯曼·艾爾·貢里

2023年悉尼馬拉松
2:08:20

管理層討論及分析

專為專業跑者打造的「260X」多場景碳板跑鞋

為滿足跑者的多樣化需求，我們於2023年12月推出為精英和專業跑者應對比賽和訓練場景而設計的「260X」碳板跑鞋。跑鞋的中底技術採用較「260 2.0」推進力更強的物料，使推進力提升14.5%，更配備馬拉松級CPU大底，有效增強耐磨性，以應對長距離訓練。

**260X**

人民幣 799 元



專為大眾跑者設計的「360X」碳板跑鞋

於2024年3月，特步進一步擴大產品供應，專為擁有固定跑步習慣的大眾跑者推出「360X」碳板跑鞋。「360X」以穩定性為核心，採用先進的中底技術，及提供更強支撐力的物料。此外，「360X」的碳板設計旨在有效降低跑者的受傷風險，其穩定性較「360」系列提升4.2%。對比市場上所有碳板跑鞋，「360X」的價格極具競爭力，將吸引大眾跑者的廣泛關注。

**360X**

人民幣 599 元

管理層討論及分析

全面的功能性系列

價格範圍（人民幣）

1,300

900

800

500

500

200

精英系列



**160X 5.0
PRO**
人民幣1,299元



**160X 3.0
PRO**
人民幣1,299元



160X PRO
人民幣1,199元



160X 5.0
人民幣999元



160X 3.0
人民幣999元



160X 2.0
人民幣999元



300X 2.0
人民幣999元



鞋款配備碳纖維板。

專業系列



260X
人民幣799元



**特步 100
2.0 PRO**
人民幣799元



260 2.0
人民幣699元



260
人民幣699元



**減震旋 10
PRO**
人民幣699元



360X
人民幣599元



360
人民幣599元

大眾系列



驃速5.0
人民幣499元



2,000公里
人民幣499元



減震旋11
人民幣499元



致輕
人民幣439元



流雲
人民幣439元



驃速LITE
人民幣399元



行雲
人民幣299元

強化跑步生態圈

馬拉松賽事贊助

隨著大眾對跑步的熱情持續高漲，我們不斷強化在中國內地的跑步生態圈。於2023年，我們共贊助24場馬拉松賽事，其中包括連續16年贊助的世界田徑白金標賽事廈門馬拉松。此外，我們亦贊助其他金標賽事，包括重慶馬拉松、揚州鑒真半程馬拉松、太原馬拉松和長沙馬拉松。



管理層討論及分析

2023年特步贊助的馬拉松



65家 特步
跑步俱樂部
2,000,000+
特跑族會員

特步跑步俱樂部

我們一直致力傳播跑步帶來的凝聚力，並通過特步跑步俱樂部為跑者提供一站式專業跑步服務。隨著跑步運動的日益普及，我們加速在知名跑步勝地開設跑步俱樂部。於2023年10月，特步跑步俱樂部於西安大明宮開業，成為全球首個位於聯合國教科文組織世界遺產內的跑步俱樂部。截至2023年12月31日，中國內地共有65家特步跑步俱樂部，特跑族會員人數超過200萬。

西安大明宮特步跑步俱樂部

管理層討論及分析

鞋履科技

競速

暢跑

專業 / 精英跑者

適用於參加馬拉松賽事，追求高性能跑鞋的跑者



160X 系列

搭載全球首創「PISA」超臨界發泡技術的「XTEP ACE」緩震科技，擁有超能回彈同時保持羽量輕盈，世界頂級T700碳纖維異構板，為跑者提供強勁推進。大底CPU材料，超薄輕質，提供優質耐磨性，助力跑者突破自己的最佳速度。

260X

搭載全球首創「PISA」超臨界發泡技術的「XTEP ACE」緩震科技，擁有超能回彈同時保持羽量輕盈，採用高強度T400碳纖維異構碳板及馬拉松級CPU大底，更適合國人腳型，提升推進性能及優質耐磨性。

360X

搭載「XTEP ACE」緩震科技，高效回饋流暢邁步，化解落地衝擊。採用T400碳纖維異構碳板，跑步更省力，提升穩定性，更適合國人腳型。

動力

暢跑

普通跑者

適用於追求功能性和舒適感兼備的跑者



飛速

搭載「XTEP ACE」緩震科技，給予跑者快速回饋並保持羽量輕盈。中足內嵌TPU穩定裝置，並根據運動動態的着力位置貼合輕質耐磨橡膠，增強足部支撐和穩定，提升耐磨防滑性能。

REACTIVE COIL™

使用特殊的中空迴旋設計，有效實現結構減震的功能。後掌採用雙層鏤空結構設計，提升後掌受力形變空間和層次，達到良好的減震性能。

舒適

易跑

初級跑者

適用於運動中重視舒適感的跑者



飛羽

採用特殊高分子材料，具有輕質、耐壓性好的特點，讓跑者在運動中的每一步都能感受輕質回彈的邁步體驗。

聚能彈
ENERGETEX™

全新研發複合發泡材料，兼具顯著的柔軟回彈性和良好的壓縮耐久性能。實驗表明相比普通材料，回彈性大幅提升，能量損失有效降低，創造出舒適柔軟和動力回彈的雙重運動體驗。

氫風

全掌輕質中底材料結合TPU鏤空結構，有效降低大底重量，疏散足部熱量，有助於足部底汗液快速蒸發及鞋腔空氣內外循環，減輕運動負荷。

AIR MEGA™

由單一或多個不同形狀的氣墊結構相連而成的緩震系統。氣能環系統會根據腳掌受力的變化，靈活組合，有效緩衝並分散運動過程中產生的衝擊力和壓力。

COMFYCUBES™

深入研究人體自然行走的步態與受力點的分佈，設計出位於鞋底的獨立柔軟模塊組合並根據足底的動態壓力分佈來進行排佈，提供舒適的邁步體驗。

管理層討論及分析

服裝科技

XTEP - COMFORT

提升運動
舒適性

無縫一體

無縫一體衣，體感輕盈柔和，巧妙貼合身形，為你帶來舒適的體驗。



柔滑親膚

優選均勻平整的纖維織面，細膩柔和，觸感順滑，為肌膚減少摩擦困擾，營造更親近的舒適享受。



運動彈性

利用人體力學的原理，多維度提升運動中對人體的保護與幫助，助力更好的競技表現。



XTEP - SHIELD

助力運動
全方位防護

三防

三防功能面料，能夠防止多數水性油性污漬滲入，省心易打理，保持衣物乾淨整潔。



抗菌

能夠抑制細菌在織物上的繁殖和生長，消滅異味，保持衣物持久清新。



抗靜電

採用特殊抗靜電技術，有效降低靜電困擾，帶來舒適的穿著體驗。



防潑水

帶有防潑水功效，協助跑者在潮濕環境下暢享乾爽和舒適。



抗UV

有助於在戶外運動中，抵抗紫外線侵擾，為肌膚帶來安全屏障。



XTEP - WARM

助力運動
持續保暖

輕薄暖

選用超細纖維的高密織物，搭配高蓬鬆的填充物，讓穿著更加輕盈保暖，運動自如。



塑型暖

材料外層緊密，內層蓬鬆，將空氣保留在夾層中，達到保暖且不易變形的效果。



XTEP - ECO

助力運動
生態環保

莫代爾纖維

採用源於歐洲木源的莫代爾纖維，環保可降解，柔軟更親膚，為持久的自然舒適而設計。



有機棉

綠色有機棉，全天然無污染，透氣性佳，觸感濕潤柔和讓你更親近大自然。



再生化纖

採用廢棄塑膠瓶或生產廢料等原料，經粉碎、熔融、紡絲製成纖維，實現再生利用，助力節約能源，保護生態平衡。



可降解聚乳酸

採用玉米等原料經發酵、碾合、紡絲而製成的聚乳酸纖維，可較快降解，實現再生利用，親膚低敏，抗菌舒適。



XTEP - COOL

助力運動
冰感酷爽

極地冰絲

創新絲網感材料極地冰絲，納入疾速導熱和散熱技術，暢享冰感舒適體驗。



冰感印花

當汗水接觸冰感印花部位，會觸發體表產生降溫效果，為肌膚帶來酷涼感受。



冰感纖維

提升纖維散熱速度，使人體獲得持久涼感體驗。



棉柔冰感

可快速散熱透氣，涼而舒適，賦予運動冰爽體驗。



XTEP - DRY

助力運動
暢快乾爽

速乾棉

出眾棉質面料，透氣排汗，運動更乾爽舒適。



吸濕速乾

吸濕速乾，保持乾爽舒適，提升運動表現力。



管理層討論及分析

籃球

產品創新

我們不斷推出新的籃球系列，並持續升級現有產品。於2023年，「逆天一代」、「凌刃1.0」、「遊雲8 PRO」、「御風2.0」相繼上市。我們很榮幸見證特步籃球代言人馬利克·畢斯利穿著我們的「鏖戰」和「凌刃1.0」球鞋，作為主力得分手助力球隊打進2023年季中錦標賽四強。



支持職業籃球發展

特步鼎力支持及推廣中國職業籃球及國家體育發展。於2024年1月，特步位於中國內地著名影視拍攝地橫店影視城的籃球館順利揭幕。在盛大的開幕典禮上，特步主辦了一場賽事，並為八支參賽球隊共100多名球員提供運動用品贊助。籃球館不僅旨在促進體育與娛樂的融合，更向年輕一代傳遞籃球運動的正面影響。



管理層討論及分析

休閒

「新D球」環保系列及「半糖」女子系列

我們致力保持及提升品牌對年輕一代的吸引力，緊貼不斷變化的潮流脈搏，以滿足他們的喜好。在意識到年輕消費者對可持續性的濃厚興趣以及對咖啡的熱愛後，我們與特步品牌代言人王鶴棣合作，於2023年9月推出「新D球」環保系列。新系列把回收的咖啡渣製成的紗線融入產品中，引起年輕人的強烈共鳴，並贏得廣泛讚譽。

與此同時，我們繼續致力通過「半糖」系列為女性打造時尚服飾。秉承品牌的座右銘和使命，女子系列成功讓眾多中國年輕女性更好地展現自我個性。

明星代言人³

聘請明星代言人有效保持我們的品牌知名度，並增強我們對年輕一代的吸引力。



³ 附註：代言人照片依簽約時間倒序排列

管理層討論及分析

於2023年12月31日，
特步成人品牌店舖在
中國內地及海外的數目：

6,571家



零售管理及品牌

零售網絡

憑藉更大的面積及充滿活力感的視覺營銷，如燈光控制、人工智能機械人、數字化屏幕及可升降舞台，我們的第九代門店不但大幅地提升了品牌形象，同時推動客流量及連帶率的增長。新形象店舖更注重與消費者的數字化互動，在聯繫並接觸年輕受眾方面亦取得顯著成效。

截至2023年12月31日，集團於中國內地及海外共有6,571家主要由本集團授權分銷商經營的特步成人品牌店舖（2022年12月31日：6,313家）。



管理層討論及分析

特步兒童

受惠於政府加強中小學體育教育的措施，以及我們加大力度擴大特步兒童的營運規模，該分部於年內繼續成為特步主品牌的增長動力。截至2023年12月31日，特步兒童在中國內地有1,703家主要由本集團授權分銷商經營的店舖(2022年12月31日：1,520家)。



升級版「特步 100 2.0 PRO」旗艦跑鞋獲頂尖大學認可

於2023年11月，特步兒童與上海體育大學和清華大學孵化團隊倚瀾科技合作，推出全新升級的「特步 100 2.0 PRO」。新鞋款採用源自於「160X」冠軍跑鞋的「XTEP ACE」緩震技術，在賽道上提供更強勁的競速動力。其中底「X-PLATE」採用玻璃纖維混合碳纖維工藝，有效提供持續的動態平衡和穩定抗扭性能。「特步 100 2.0 PRO」首秀表現出色，協助章侶楠於2023年中國田徑大眾達標系列賽U24男子組10,000米決賽中奪得冠軍。

贊助體育賽事以提升青少年運動素養

於2023年11月，特步成為2023年中國田徑大眾達標校園系列賽官方合作夥伴，為參加決賽的1,500名選手提供運動裝備支持。年內，此項賽事於中國內地24個省份包括72個城市舉辦超過120場比賽，促進超過100,000名青少年運動員體質健康。

我們亦繼續與中國舞蹈家協會街舞委員會(CHUC)合作，舉辦兒童街舞活動和比賽，包括2023特步兒童BDS世界青少年街舞大賽。作為中國最具影響力的街舞賽事，以及CHUC青少年街舞國家隊選拔的唯一賽事，該賽事受到青少年街舞愛好者的廣泛認可，吸引來自20多個省市超過百萬青少年參與。



管理層討論及分析

saucony

憑藉出色的設計和卓越的產品性能，索康尼的顧客群不斷擴大且獲得高度關注，延續強勁的增長勢頭。於2023年，專業運動分部的收入表現強勁，提升98.9%至人民幣795.5百萬元，佔本集團總收入的5.5%。

MERRELL

業務發展

憑藉優秀的設計和品質，索康尼於中國消費者中的品牌認知度顯著增長，促使店效迅速提升以及中國內地業務的積極擴張。為進一步加強控制以及促進索康尼與特步在產品創新、市場營銷及分銷渠道方面的協同效應，集團於2023年12月收購索康尼於中國40%的知識產權，並於2024年1月收購Wolverine Group於2019年合資公司所持的權益，使合資公司成為特步的全資附屬公司。此交易彰顯集團對索康尼和邁樂品牌的業務發展及其在中國市場增長潛力的信心和決心。

我們將繼續致力拓展和加強中國內地的零售網絡。繼於2023年6月在上海正大廣場成功開設首家第三代形象店後，索康尼繼續拓展位於一線城市的零售業務，同時在二線城市的高端購物中心開設零售店。截至2023年12月31日，索康尼及邁樂在中國內地分別有110家門店及4家門店。



產品創新及營銷

索康尼跑鞋以其卓越的性能而聞名，得到中國內地專業和大眾跑者的青睞，其受歡迎程度也反映於各項大型馬拉松賽事的穿著率。於中國內地重點馬拉松賽事中，索康尼的穿著率於所有跑者中位列所有品牌第三。品牌受歡迎程度的顯著增長使索康尼的品質和性能得到驗證，鞏固其在此類競爭激烈賽事中作為跑者首選品牌之一的市場地位。

年內，索康尼於2023年上半年推出「ENDORPHIN ELITE 啡翼」、「KINVARA 菁華 14」及「TRIUMPH 勝利 21」，並於2023年8月進一步推出「KINVARA PRO」及「TRIUMPH RFG」。索康尼更與創意品牌LAMFO合作推出「MILES KILLA 聯名膠囊系列」，其中包括「ENDORPHIN PRO 啡鵬 3」特別版。除「功能」系列外，索康尼進一步開發「復古」及「通勤」系列，以拓寬時尚和休閒的產品供應，滿足消費者在不同場景下對個性化和多功能產品日益增長的需求。「復古」系列全新推出的「2K CAVALRY 騎士鞋」不僅主打時尚外觀，更採用現代科技和創新材料，迎合年輕消費者對時尚與運動的雙重追求。

管理層討論及分析

作為全球戶外鞋服領域的領導者，邁樂致力將性能、時尚和舒適度融為一體，使用家充滿信心地進行戶外探索。於2023年9月，邁樂攜手JEEP推出「邁樂 X JEEP MOAB 3」。新產品從JEEP限量款牧馬人車漆中汲取靈感，將個性與功能完美融合。於2023年10月，邁樂推出秋冬系列新產品，其中包括採用時下流行泰迪絨面料的兩穿羊羔絨外套、輕質保暖鴨絨填充的羽絨服，以及環保材料的露營鞋，將冬季時尚與保暖完美結合。



索康尼全面的產品系列

功能系列

比賽競速

人民幣 2,099
人民幣 1,699



ENDORPHIN ELITE 啡翼
人民幣 2,099



ENDORPHIN PRO 啡騰3
人民幣 1,699



ENDORPHIN PRO 啡騰2
人民幣 1,699

跑步訓練

人民幣 1,699

輕量速度



ENDORPHIN SPEED 啡速3
人民幣 1,699



SLAY 全速
人民幣 1,099



KINVARA 菁華14
人民幣 899

緩震保護



TRIUMPH 勝利21
人民幣 1,399



IDLING 巡航
人民幣 1,099



RIDE 駕馭16
人民幣 899

穩定支撐



TEMPUS 坦途
人民幣 1,399



GUIDE 嚮導
人民幣 899

人民幣 899

通勤及休閒系列

通勤系列

人民幣 1,299
人民幣 899



TRIUMPH CMT 勝利通勤版
人民幣 1,299



SLAY ICON
人民幣 999



SHIFT FLOW 凌迅
人民幣 899

休閒系列

人民幣 999
人民幣 699



SURGE 澎湃
人民幣 999



PHOENIX INFERNO 3
人民幣 799



PUFF 泡芙
人民幣 699

復古系列

經典復古

人民幣 1,199
人民幣 649



3D GRID HURRICANE
人民幣 1,199



GRID SHADOW 2
人民幣 1,099



PROGRID TRIUMPH 4
人民幣 1,099



SHADOW 6000
人民幣 1,099



JAZZ 81
人民幣 649

經典重塑

人民幣 899
人民幣 599



CROSS 90
人民幣 899



SHADOW 5000X
人民幣 799



2K CAVALRY
人民幣 799



CHILLTIME
人民幣 699



JAZZ RENEW
人民幣 599

管理層討論及分析





在海外業務增長放緩的情況下，蓋世威及帕拉丁在中國內地的品牌重塑進程取得顯著進展，品牌認知度和店效迅速提升。於2023年，時尚運動分部收入增加14.3%至人民幣1,602.6百萬元，佔集團收入的11.2%。來自中國內地的收入快速增長224.3%，為時尚運動分部帶來的收入貢獻亦由2022年的10.2%大幅提升至2023年的29.0%。

業務發展

隨著產品組合和零售網絡不斷完善，蓋世威及帕拉丁在中國內地的品牌重塑計劃開始進入收成期。蓋世威位於長春其中一家試業店舖的全年店效超過人民幣1,000萬元，充分印證品牌卓越的產品設計和品質。年內，蓋世威持續加速在中國內地高線城市的高端購物中心開設門店，包括於深圳海岸城購物中心開設深圳首家門店。截至2023年12月31日，蓋世威在亞太地區（包括中國內地）有101家品牌店。

為迎合高端消費群體，帕拉丁通過在中國內地多個高線城市開設新店以擴充業務版圖。繼於2023年9月在北京開設新店後，帕拉丁於2023年11月踏足華南地區，在深圳萬象城開設華南首家門店。截至2023年12月31日，帕拉丁在亞太地區（包括中國內地）有94家品牌店。

管理層討論及分析

產品創新及營銷

蓋世威致力發展網球運動，持續為運動員提供頂尖的網球運動產品，助其盡展潛能。繼於2023年6月在法國的一項大滿貫賽上創下中國男子網球史的重要里程碑後，蓋世威品牌代言人張之臻穿著「Ultrashot 3」在杭州體育盛會男子網球單打決賽中勇奪金牌，繼續以其出色表現令觀眾留下深刻印象。為擴大品牌在職業網球賽場的影響力，同時展現對投入網球運動高質量發展的決心，蓋世威分別於2023年9月和2024年1月贊助2023年珠海網球冠軍賽和2024年香港網球公開賽，為球童和工作人員提供裝備支持。此等贊助體現品牌致力向全球網球和運動愛好者傳遞自信和沉著的競賽價值觀，同時倡導精緻優雅的生活方式。

除網球外，蓋世威近年亦積極推廣匹克球運動。於2023年11月，蓋世威贊助及參與香港規模最大的國際匹克球錦標賽 — 2023年Oakley香港匹克球公開錦標賽。蓋世威為主辦單位和嘉賓提供比賽當天的運動鞋，並贈送高性能網球鞋予得獎者作為獎品。通過不同形式的贊助，蓋世威成功提升品牌在本地及國際運動員中的知名度，並巧妙地將網球運動元素融入不同的系列中，以滿足不同場合的需求。

通過戰略合作與經典復刻，帕拉丁繼續與當前年輕時尚的潮流接軌。於2023年8月，帕拉丁官宣著名歌手和演員檀健次成為其亞太地區首位品牌代言人。於2023年9月，帕拉丁與法國品牌KARL LAGERFELD合作推出「PALLADIUM 帕拉丁 X KARL LAGERFELD」聯名系列。此系列將帕拉丁獨特的復古運動服飾基因與KARL LAGERFELD標誌性的黑白風格和諧融合，體現兩個品牌共同的無畏探索精神。於2023年11月，品牌推出「Hello Kitty X PALLADIUM 帕拉丁」聯名系列，展現可愛與潮流元素的完美平衡。繼於2023年6月的成功合作後，品牌與林書豪再度攜手，於2023年12月推出「PALLADIUM 帕拉丁 X 林書豪 17號聯名系列」，將林書豪的獨特元素貫穿始終，讓時尚與運動完美融合。



贊助2023年Oakley香港
匹克球公開錦標賽



贊助2024年香港網球公開賽

管理層討論及分析

可持續發展

建設可持續未來 為社會福祉作貢獻

作為企業文化的一部分，特步致力回饋社會。於2023年8月，暴雨導致中國內地京津冀地區遭遇嚴重洪澇災害，特步迅速響應，通過中國青少年發展基金會捐贈價值人民幣2,000萬元的運動服裝馳援救災。於2023年12月，甘肅省臨夏回族自治州發生6.2級地震，特步與中國下一代教育基金會合作，向甘肅省及青海省受災地區捐贈價值人民幣2,000萬元保暖物資，支持一線緊急救災與災後重建。



推廣環保馬拉松

繼2023年武漢馬拉松成功推出環保T恤系列後，特步繼續履行環保承諾，為2024年廈門馬拉松賽的30,000多名參賽者提供由再生纖維製成的官方參賽T恤。每件T恤採用從六到七個塑膠瓶回收的纖維製作，每公斤再生纖維預計可減少1.8公斤的碳排放。此等綠色項目彰顯我們推動中國內地環保馬拉松的領導力與決心。



管理層討論及分析

贊助香港協青社舉辦慈善步行活動

於2023年11月，特步成為香港協青社組織的慈善步行活動「協青慈善行2023」的贊助商之一。該活動旨在協助高危青年，使其成為對社會負責的一員。特步亦邀請旗下員工參與此次活動。當日青少年準備各式攤位，為社會帶來積極貢獻，活動參與者亦樂在其中。

助力瑞銀香港家庭運動日 推廣健康生活

索康尼為2023年10月舉行的瑞銀香港家庭運動日提供運動裝備支持，該活動為瑞銀員工及其家屬的重要聚會，旨在推廣健康生活。活動當天共有超過700位參與者，並邀請兩位傑出運動員歐鎧凜和石偉雄分享他們的勵志故事。同時，大會亦於活動中祝賀瑞銀員工陳文豐，摘得滾軸溜冰亞洲錦標賽銀牌。

首個特步低碳跑步俱樂部落成

於2023年11月，特步與科思創合作，於上海世紀公園改造並推出首家低碳跑步俱樂部，把傳統材料「Desmodur MDI」替換成「聚異氰酸酯Desmodur CQ零碳足跡MDI」，噴塗於屋頂進行保溫。這種採用科思創質量平衡方法生產的新材料可使整個產品週期實現零碳排放，並且在實現相同水平的保溫性能的同時，大幅降低跑步俱樂部保溫系統的潛在碳排放。

如欲了解更多我們可持續發展方面的表現及措施，請參閱我們的《2023環境、社會和管治報告》。



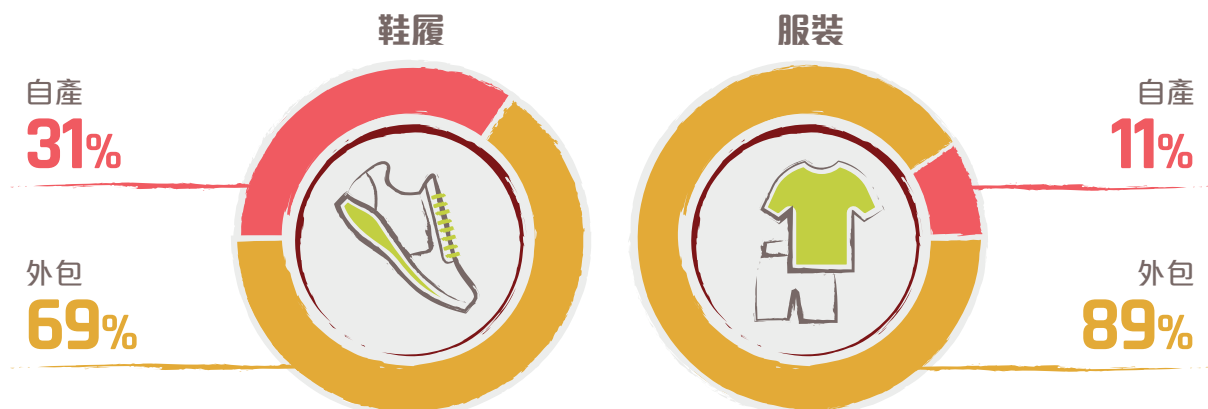
管理層討論及分析

運營管理

供應鏈管理

在專業的供應鏈管理支持下，我們貫徹無縫的業務營運和流程。通過集體採購物料，我們致力優化鞋服生產的製造流程，使生產效率達至最大化。

集團的產能分配



位於福建省石獅市的自產設施第一期投入使用後，第二期建設正在順利進行。第二期總規劃建築面積約170,000平方米，將配備先進的鞋履生產線，以滿足日益增長的產品需求，其中35,000平方米預計將於2024年8月竣工。

位於安徽省蚌埠市的新工業園區已於2023年5月投入運營。該園區包含約48,000平方米的鞋履生產設施，以及約25,000平方米的服裝生產設施，有助於滿足不斷擴大的業務需求。

此外，我們目前正在建設位於福建省晉江市的物流園區。該物流園區的總規劃建築面積約240,000平方米，將作為集團的中央倉庫，可有效地把成品直接運送至品牌零售店，以優化整體的運營效率。

人力資源管理

截至2023年12月31日，集團共有約9,100名僱員（2022年12月31日：約9,800名僱員），其中生產僱員佔56.8%（2022年12月31日：57.8%）。我們一直致力通過完善的績效管理系統吸引和留住人才，並鼓勵員工與主管定期進行績效評估，促進有關晉升和薪資調整的決策。

此外，我們優先支持員工的職業發展，並為他們提供必要的培訓。我們的特步人才中心提供三個關鍵領域的課程，包括專業技能、領導力和人才文化運營。這些綜合課程得到升級版線上學習平台的支持，使我們的員工能夠獲得量身定製的培訓計劃，以提高他們的工作績效。截至2023年12月31日，特步人才中心已為員工提供超過430,000小時的線上和線下培訓。

管理層討論及分析

展望

特步主品牌一直戰略性瞄準跑步領域，積極構建中國內地最大的跑步生態圈，穩踞市場領先地位。作為向大眾市場提供高性價比產品的國產品牌，特步主品牌將繼續強化研發能力，優化產品表現，推出專為中國跑者設計的跑鞋，助力他們實現個人成就的新突破。

集團具備與頂尖國際品牌競爭的實力，並致力充分發揮協同效應以取得成功。通過戰略性地整合索康尼及邁樂品牌合資公司的股權，集團不僅能最大限度地發揮兩個品牌與特步主品牌在產品創新、營銷及分銷渠道方面的協同效應，亦可提升運營效率，充分激發該等品牌的增長潛力。展望未來，集團將繼續提供專為中國消費者設計的產品系列，以擴張索康尼及邁樂品牌的業務規模，並探索全球市場的商機。此外，除現有的「功能」系列外，索康尼亦將進一步研發「復古」及「通勤」系列，拓展時尚及休閒的產品供應，從而滿足中國消費者在不同場景下對個性化和多功能產品日益增長的需求。

由於通脹持續高企，美國及歐洲消費者對非必需性消費繼續持有謹慎態度，導致時尚運動2023年的海外業務增長疲軟。然而，經過成功的品牌重塑，蓋世威及帕拉丁於中國內地展現強勁的增長勢頭，大大加強我們對時尚運動分部可持續發展的信心。為把握大眾對時尚運動服飾需求日益增長的機遇，此等品牌將繼續通過在高線城市開店及優化產品組合推動業務增長。蓋世威將推出以網球為靈感的運動用品，彰顯品牌於網球領域的專業性，而帕拉丁則會繼續推出吸引年輕消費者的時尚系列。

受惠於健康生活意識的提高及國家對體育行業的支持政策，中國內地的體育消費於2023年展現強勁韌性，並實現顯著復甦。此等有利因素，疊加中國政府承諾於2024年推行擴大內需以振興經濟等積極的財政政策，均有效提振市場信心。中國內地體育用品行業於2024年及未來有望持續增長，長期前景令人鼓舞。

管理層討論及分析

財務回顧

按產品種類劃分的集團收入

下表載列年內本集團按產品種類劃分的收入貢獻：

截至 12 月 31 日止年度

	2023 年		2022 年		收入變動 (%)
	收入 (人民幣百萬元) (佔收入百分比)		收入 (人民幣百萬元) (佔收入百分比)		
鞋履	8,171.9	57.0	7,760.2	60.0	5.3
服裝	5,903.5	41.1	4,896.9	37.9	20.6
配飾	270.1	1.9	273.3	2.1	-1.2
總計	14,345.5	100.0	12,930.4	100.0	10.9

按品牌性質劃分的集團收入

下表載列年內本集團按品牌性質劃分的收入：

截至 12 月 31 日止年度

	2023 年		2022 年		收入變動 (%)
	收入 (人民幣百萬元) (佔收入百分比)		收入 (人民幣百萬元) (佔收入百分比)		
大眾運動	11,947.4	83.3	11,127.9	86.1	7.4
時尚運動	1,602.6	11.2	1,402.5	10.8	14.3
專業運動	795.5	5.5	400.0	3.1	98.9
總計	14,345.5	100.0	12,930.4	100.0	10.9

本集團的總收入可分為大眾運動、時尚運動及專業運動。代表品牌為：

品牌性質	代表品牌
大眾運動	特步
時尚運動	蓋世威、帕拉丁
專業運動	索康尼、邁樂

本集團截至 2023 年 12 月 31 日止年度的總收入增加至人民幣 143 億元 (2022 年：人民幣 129 億元)。受運動產品的強勁需求以及兒童業務持續增長的推動，大眾運動分部收入穩定增長；受益於產品的強勁需求及其電子商務業務的貢獻，時尚運動分部因此呈現令人鼓舞的增長；受益於索康尼產品的強勁需求及其電子商務業務的貢獻，專業運動分部的收入也呈現強勁增長。

管理層討論及分析

按產品種類及品牌性質劃分的毛利及毛利率

下表載列年內按品牌種類劃分的毛利及毛利率：

截至12月31日止年度

	2023年		2022年			
	毛利 (人民幣百萬元)	毛利率 (%)	毛利 (人民幣百萬元)	毛利率 (%)	毛利率變動 (%)	毛利率點變動 (百分點)
鞋履	3,421.9	41.9	3,177.1	40.9	7.7	1.0
服裝	2,530.6	42.9	2,022.6	41.3	25.1	1.6
配飾	97.2	36.0	92.0	33.7	5.6	2.3
總計	6,049.7	42.2	5,291.7	40.9	14.3	1.3

下表載列年內按品牌性質劃分的毛利及毛利率：

截至12月31日止年度

	2023年		2022年			
	毛利 (人民幣百萬元)	毛利率 (%)	毛利 (人民幣百萬元)	毛利率 (%)	毛利率變動 (%)	毛利率點變動 (百分點)
大眾運動	5,012.7	42.0	4,593.3	41.3	9.1	0.7
時尚運動	718.5	44.8	527.4	37.6	36.2	7.2
專業運動	318.5	40.0	171.0	42.7	86.3	-2.7
總計	6,049.7	42.2	5,291.7	40.9	14.3	1.3

本集團的整體毛利率增加1.3個百分點至42.2% (2022年：40.9%)。整體毛利率增加主要得益於毛利率較高的功能性產品的收入及毛利增長以及時尚運動毛利率的顯著提高。

其他收入與收益淨額

截至2023年12月31日止年度，本集團其他收入與收益淨額主要為來自中國政府的補貼收入約人民幣284.2百萬元 (2022年：人民幣178.2百萬元)，而來自金融投資、定期存款及結構性銀行存款的收入約人民幣58.0百萬元 (2022年：人民幣64.2百萬元)，為理財存款產品所產生的利息收入。可換股債券之公平值虧損淨額約為人民幣27.0百萬元 (2022年：公平值收益淨額約人民幣8.6百萬元)。其他收入與收益淨額增加乃主要由於政府補助增加所致。

銷售及分銷開支

截至2023年12月31日止年度，本集團銷售及分銷開支約為人民幣3,369.0百萬元 (2022年：人民幣2,690.2百萬元) 佔本集團總收入約23.5% (2022年：20.8%)。有關銷售及分銷開支增加約人民幣678.8百萬元，主要由於廣告及推廣成本增加所致。年內本集團的廣告及推廣費用約人民幣1,961.5百萬元 (2022年：人民幣1,537.3百萬元)，佔本集團總收入約13.7% (2022年：11.9%)。廣告及推廣費用增加主要由於廣告活動及賽事贊助增加所致。

管理層討論及分析

一般及行政開支

截至2023年12月31日止年度，本集團的一般及行政開支約為人民幣1,539.5百萬元(2022年：人民幣1,453.9百萬元)，佔本集團總收入約10.7%(2022年：11.2%)。一般及行政成本的增幅主要歸因於研發費用增加。一年內研發費用約為人民幣398.0百萬元(2022年：人民幣299.0百萬元)，佔本集團總收入約2.8%(2022年：2.3%)。研發費用主要投放於研究及設計團隊的薪金成本、研發新產品的材料成本及新生產技術的設備成本，及部分被存貨撥備回撥人民幣12.3百萬元(2022年：存貨撥備人民幣36.4百萬元)抵銷。

財務成本淨額

截至2023年12月31日止年度，本集團的總財務成本淨額約為人民幣145.5百萬元(2022年：人民幣91.2百萬元)。財務成本淨額增加主要由於銀行貸款利息開支增加至人民幣121.8百萬元(2022年：人民幣61.1百萬元)所致。

營業利潤及營業利潤率

下表載列年內的營業利潤及營業利潤率貢獻：

截至12月31日止年度

	2023年		2022年			
	營業利潤／ (虧損) (人民幣百萬元)	營業利潤／ (虧損)率 (%)	營業利潤／ (虧損) (人民幣百萬元)	營業利潤／ (虧損)率 (%)	營業利潤／ (虧損)變動 (%)	營業利潤／ (虧損)率變動 (百分點)
大眾運動	1,891.0	15.8	1,758.6	15.8	7.5	-
時尚運動	(183.9)	(11.5)	(188.7)	(13.5)	-2.5	2.0
專業運動	8.4	1.1	(19.6)	(4.9)	-142.9	6.0
	1,715.5	12.0	1,550.3	12.0	10.7	-
企業	(135.6)	不適用	(86.0)	不適用	57.8	不適用
總計	1,579.9	11.0	1,464.3	11.3	7.9	-0.3

年內營業利潤率維持穩定在11.0%左右。企業分部的業績包括特步可換股債券及蓋世威可換股債券的衍生部分的公平值變動淨額。

管理層討論及分析

所得稅開支

截至2023年12月31日止年度，本集團計提所得稅撥備約人民幣416.1百萬元(2022年：人民幣448.7百萬元)。所得稅撥備包括與經營公司相關的利得稅撥備約人民幣406.5百萬元(2022年：人民幣405.7百萬元)。此外，所得稅超額撥備的金額約人民幣3.6百萬元(2022年：人民幣15.1百萬元)，以及遞延稅項約人民幣16.4百萬元(2022年：人民幣61.1百萬元)，此乃由於預扣稅撥備，本公司旗下擁有的若干中國附屬公司可於未來分派保留溢利予本公司。

普通股股權持有人應佔溢利及淨利潤率

截至2023年12月31日止年度，普通股股權持有人應佔溢利約為人民幣1,030.0百萬元(2022年：人民幣921.7百萬元)，較去年增加11.8%，增加主要獲益於年內營業利潤增加。

本集團的淨利潤率為7.2%(2022年：7.1%)。

股息

本集團維持高水平的現金及銀行結餘。董事會繼續維持高水平的股東股息回報，因此建議派發末期股息每股8.0港仙(2022年：末期股息每股7.1港仙)。建議末期股息將向股東提供，並附有以股代息選擇權，讓彼等收取本公司新股份代替現金。股東可選擇是否參與以股代息計劃。以股代息計劃須待香港聯交所批准據此發行的新股份上市及買賣，方可作實。載有以股代息計劃詳情的通函將寄予股東，以供選擇以股代息。連同以現金支付，並附有以股代息選項的中期股息每股13.7港仙(2022年：13.0港仙)，2023年股息總額為21.7港仙(2022年：20.1港仙)，相當於派息比率50.0%(2022年：50.0%)。

營運資金週期

截至2023年12月31日止年度，本集團的整體營運資金周轉天數為83天(2022年：67天)。

截至12月31日止年度

營運資金周轉天數	2023年 天	2022年 天	變動 天
存貨	90	90	-
應收貿易款項	106	98	+8
應付貿易款項	113	121	-8
整體營運資金周轉天數	83	67	+16

應收貿易款項的周轉天數增加8天，而應付貿易款項的周轉天數減少8天，導致整體營運資金周轉天數增加16天。

管理層討論及分析

應收票據及應付票據

為更靈活運用營運資金融資，本集團收取及使用應收票據及應付票據。

截至2023年12月31日，應收票據約為人民幣457.0百萬元(2022年：人民幣403.2百萬元)。截至2023年12月31日止年度，應收票據周轉天數為11天(2022年：11天)。

截至2023年12月31日，應付票據約為人民幣100.0百萬元(2022年：人民幣50.0百萬元)。截至2023年12月31日止年度，應付票據周轉天數為3天(2022年：1天)。

資金流動性及資金資源

截至2023年12月31日，本集團現金及現金等值項目為人民幣3,294.6百萬元(2022年：人民幣3,414.2百萬元)。該減少主要由於：

- (a) 來自經營活動的現金流入淨額為人民幣1,254.9百萬元，這由於來自經營所得現金人民幣1,910.5百萬元，但被支付所得稅及預扣稅人民幣530.6百萬元及支付淨利息支出人民幣103.9百萬元所抵銷；
- (b) 來自投資活動的現金流出淨額為人民幣915.0百萬元，主要由於購買物業、廠房及設備及計入使用權資產相應租賃土地人民幣489.4百萬元，以及已抵押銀行存款增加人民幣314.8百萬元；及
- (c) 來自融資活動的現金流出淨額為人民幣461.4百萬元，主要由於股息付款人民幣468.8百萬元及租賃付款的本金部分人民幣140.5百萬元但部分被新銀行借款淨額人民幣188.9百萬元所抵銷。

於2023年12月31日，現金及現金等值項目淨額(包括已抵押銀行存款及定期存款，減去銀行借款及可換股債券)約為人民幣932.1百萬元(2022年：人民幣1,225.7百萬元)。

	2023年 人民幣百萬元	2022年 人民幣百萬元
現金及現金等值項目	3,294.6	3,414.2
銀行存款	1,161.7	1,047.3
總銀行存款及銀行餘額	4,456.3	4,461.5
減：銀行借款	(2,645.0)	(2,423.9)
減：可換股債券	(879.2)	(811.9)
現金及現金等值項目淨額	932.1	1,225.7

截至2023年12月31日，本集團的負債比率為20.3%(2022年：19.6%)，是根據銀行借款及可換股債券總額除以本集團資產總值而釐定。

截至2023年12月31日，本集團資產總值為人民幣17,325.4百萬元(2022年：人民幣16,493.5百萬元)，包括非流動資產人民幣5,281.0百萬元(2022年：人民幣4,155.4百萬元)及流動資產人民幣12,044.4百萬元(2022年：人民幣12,338.1百萬元)。本集團負債總額為人民幣8,402.1百萬元(2022年：人民幣8,186.8百萬元)，包括非流動負債人民幣2,551.5百萬元(2022年：人民幣1,542.0百萬元)及流動負債人民幣5,850.6百萬元(2022年：人民幣6,644.8百萬元)。本集團非控股權益總額為人民幣60.7百萬元(2022年：人民幣62.5百萬元)。因此，本集團總資產淨值為人民幣8,923.3百萬元(2022年：人民幣8,306.7百萬元)，增加7.4%。於2023年12月31日的每股資產淨值約為人民幣3.38元(2022年：人民幣3.15元)，增加7.3%。

管理層討論及分析

應收貿易款項減值

截至2023年12月31日止年度，本集團錄得應收貿易款項減值人民幣22.2百萬元(2022年：人民幣19.5百萬元)。

存貨撥備

截至2023年12月31日止年度，本集團錄得存貨撥備回撥人民幣12.3百萬元(2022年：存貨撥備人民幣36.4百萬元)。

承擔

本集團的承擔詳情載於財務報表附註38。

或然負債

截至2023年12月31日，本集團並無任何重大或然負債。

資產抵押

除於財務報表附註13、23及27所披露有關抵押物業及銀行存款以取得若干銀行借款的若干金額外，於2023年12月31日，本集團概無任何已抵押資產。

外匯風險

本集團主要在中國經營業務，而大部份交易均以人民幣結算。本集團的資產及負債以及經營中產生的交易主要以人民幣計值，因此相信本集團並無任何將影響其業務的重大外匯風險。然而，管理團隊將繼續監察外匯風險，並適時採取審慎措施。

利率風險

銀行借款利息主要以浮動利率計算。本集團於2020年訂立多份利率掉期合約，固定掉期利率範圍為每年0.88%至1.18%。年內所有該等合約均獲履行，且截至2023年12月31日，概無尚未履約的掉期合約。

重大投資及重大收購以及出售附屬公司

為進一步在中國內地、香港及澳門發展索康尼及邁樂品牌，於2023年12月17日，本集團若干成員公司與Wolverine World Wide, Inc. (「Wolverine」)，與其附屬公司(「Wolverine Group」)及其若干附屬公司訂立協議，據此，訂約方同意：

- **收購Saucony Asia IP Holdco權益並成立新合資公司**：XMS Sports Co. Limited (「XMS Sports」，本公司的全資附屬公司)將收購Gemini Asia Saucony, LLC (「Saucony Asia IP Holdco」)40%的擁有權權益。Gemini Asia Saucony, LLC為一家根據美國特拉華州法律註冊成立的有限責任公司，其成立目的乃為在中國內地、香港及澳門持有、授權及管理與索康尼品牌相關的知識產權。雙方將就Saucony Asia IP Holdco的管理和營運簽訂合資協議。
- **收購Saucony Asia IP Holdco餘下權益之認購權**：倘索康尼品牌知識產權在全球範圍內進行銷售，或Wolverine的控制權發生變化，XMS Sports將獲得進一步收購Saucony Asia IP Holdco 35%或60%擁有權權益之認購權。
- **收購Wolverine Group於2019年合資公司的權益**：本公司直接全資附屬公司MS(中國)體育有限公司(前稱特步控股有限公司)亦收購Wolverine Group於若干合資公司的權益，以進行索康尼及邁樂品牌產品的銷售及分銷。因此，上述合資公司將成為本集團的全資附屬公司，構成所述合資公司的協議將會終止。

所有該等交易均於2024年1月1日或之前完成。

管理層討論及分析

人力資源

截至2023年12月31日，本集團共有約9,100名僱員(2022年12月31日：9,800名僱員)，當中的56.8%為生產僱員(2022年12月31日：57.8%)。本集團為其僱員提供入門課程及持續培訓，內容包括行業知識、技術及產品知識、行業質量標準及工作安全準則，以加強僱員的服務質素及水平。本集團從人員招聘程序、優化組織架構及推廣企業文化等方面著手，致力提升人力資源管理，為其業務發展提供有力支持，以確保其可於未來維持可持續發展。

專業運動分部非公認會計準則財務指標

在評估我們的表現時可以考慮以下列表，該表載列截至2023年及2022年12月31日止年度本集團專業運動分部的非公認會計準則財務指標及根據香港財務報告準則(「香港財務報告準則」)編製的指標之對賬。閣下務請全面審閱我們的財務資料，而非依賴單一的財務指標：

	截至2023年12月31日止年度		
	載列於報告 (人民幣百萬元)	調整 ² (人民幣百萬元)	非公認會計準則 (人民幣百萬元)
收益	795.5	–	795.5
毛利	318.5	124.1	442.6
毛利率	40.0%	不適用	55.6%
經營溢利	8.4	(0.2)	8.2
經營溢利率	1.1%	不適用	1.0%

	截至2022年12月31日止年度		
	載列於報告 (人民幣百萬元)	調整 ² (人民幣百萬元)	非公認會計準則 (人民幣百萬元)
收益	400.0	–	400.0
毛利	171.0	55.3	226.3
毛利率	42.7%	不適用	56.5%
經營虧損	(19.6)	(47.6)	(67.2)
經營虧損率	-4.9%	不適用	-16.8%

附註：

- 1 截至2023年12月31日止年度，本集團在其專業運動分部的若干經營實體中擁有少於50%的股份，並作為本集團的聯營公司入賬。因此，根據適用的香港財務報告準則，儘管本集團應以逐項基準綜合其附屬公司的業績，但本集團僅能通過會計權益法在其綜合財務報表中確認其應佔聯營公司業績。

為投資者提供有用的補充資料，評估本集團專業運動分部的整體營運表現，管理層亦呈報專業運動分部的收入、毛利、毛利率、經營虧損及經營虧損率，猶如所有經營專業運動分部的實體均為共同母公司的附屬公司，財務業績以逐項基準結合，而此並非非公認會計準則財務指標。

然而，使用該等非公認會計準則財務指標作為分析工具存在限制。該等未經審核的非公認會計準則財務指標應作為根據香港財務報告準則編製的本集團財務表現分析的補充而非替代考慮。

- 2 將所有經營專業分部的實體結合為猶如共同母公司的附屬公司的調整。

投資者關係報告

應對挑戰 鞏固投資者信心

面對充滿挑戰的市場狀況及疲弱的經濟增長，我們認為持續的互動與溝通，對於促進公司與持份者之間的信任和理解至關重要。一直以來，我們致力於運用線上及線下渠道表達集團願景，提供全面的業務戰略與展望更新，並積極聆聽持份者的反饋。這些積極主動的舉措讓我們能夠消除投資者的憂慮，並向高級管理層傳達具有參考價值的反饋，同時藉此加強公司與持份者之間的聯繫。

我們的投資者關係項目向來獲得高級管理層及董事會的鼎力支持。過去一年，我們的管理團隊和投資者關係團隊通過會議、策略會和路演等各種方式，把本地及海外投資者的溝通作為首要任務。我們與投資者建立了牢固的關係，並通過與投資者進行開放式對話增強他們對公司的信心，以及根據其需求進一步提升信息更新的效率。通過定立明確的披露重點，以及運用高效的投資者溝通策略，我們成功使公司股價保持穩定，並確保股票的流通性，從而在充滿不確定性的時期仍能鞏固投資者的信心。

於2023年，線下的策略會、路演及其他投資者活動顯著回升。我們於8月的業績公佈重啟線下新聞發佈會及分析師簡報會。同時，適逢上市15週年之際，我們於2023年6月在香港舉辦了一場慶祝晚宴，以表達對投資者和商業夥伴的衷心感謝，並與投資者們分享我們未來的發展戰略，以加強與持份者的線下聯繫。該活動不僅是用於慶祝我們所取得的成就，更讓我們通過線下方式有效地傳達集團願景、規劃及我們希望與持份者建立深入關係的決心，同時強化現有夥伴關係，並開啟潛在的合作機會。我們亦於2023年6月舉行線下股東週年大會，與持份者進行更深入密切的交流。

與此同時，我們亦積極採用線上的交流方式與投資者進行溝通。通過各種線上平台，我們確保適時傳遞透明的資訊，例如以電話會議的形式進行季度運營情況更新，及讓投資者通過任何設備於我們的企業網站查閱包括財務更新、簡報和網絡直播等的詳細資訊。



2023年6月舉行的
上市15週年慶祝晚宴

2023年8月舉行的
2023年中期業績投資者簡報會

投資者關係報告

與機構投資者進行緊密聯繫


54

覆蓋本公司
分析師數目



14

投資者
策略會次數




381

投資者
會議次數



31

非交易性
路演次數



3

業績簡報會及
股東週年大會次數



29

反向路演次數



投資者策略會及非交易性路演

我們於年內參加北美洲、歐洲及亞太區（包括但不限於中國內地、香港、日本、韓國、新加坡及台灣）等地的線下和線上非交易性路演及投資者策略會。該等地點為我們大多數投資者所在的城市。

投資者關係報告

於本年度參加的投資者策略會列表

日期	活動	形式
2023年1月	摩根士丹利線上中國機遇投資峰會	線上
2023年1月	瑞銀2023年大中華論壇	線下—香港
2023年1月	高盛大中華消費品及休閒企業日	線下—香港
2023年4月	中信證券—中信里昂證券中國主題會議——重返賽場	線下—香港
2023年5月	2023年麥格理DELTAH中國會議	線下—香港
2023年5月	大和證券中國論壇(香港)	線下—香港
2023年5月	2023年摩根士丹利中國峰會	線下—香港
2023年6月	2023年瑞銀亞洲消費品、博彩及休閒產業論壇	線下—香港
2023年9月	摩根大通亞太區CEO-CFO論壇	線下—紐約
2023年9月	第30屆中信證券—中信里昂證券投資者論壇	線下—香港
2023年9月	2023年高盛中國+論壇	線下—香港
2023年10月	招銀國際消費品日	線上
2023年11月	2023年大和證券香港投資論壇	線下—香港
2023年11月	摩根士丹利第22屆亞太投資峰會	線下—新加坡

反向路演

此外，我們為分析師及投資者組織了29場反向路演，以深化其對廈門總部營運、中國內地第一個跑步研究實驗室，以及特步跑步俱樂部和零售店舖所展現的新零售體驗的了解。

2023年4月實地探訪
北京市索康尼門店



投資者關係報告

主要獎項及殊榮



《機構投資者》 2023年度亞洲區（日本除外） 最佳管理團隊

機構投資者

- ▶ 最受尊崇企業 — 總體（第三名）
- ▶ 最佳首席執行官 — 賣方（第一名）
- ▶ 最佳首席財務官 — 賣方（第一名）
- ▶ 最佳投資者關係專才 — 賣方（第二名）
- ▶ 最佳投資者關係團隊 — 綜合（第三名）
- ▶ 最佳投資者關係團隊 — 賣方（第二名）
- ▶ 最佳投資者關係項目 — 賣方（第一名）
- ▶ 最佳環境、社會和公司治理 — 賣方（第一名）
- ▶ 最佳董事會 — 賣方（第一名）



《亞洲企業管治》 第十三屆亞洲卓越獎2023

亞洲企業管治

- ▶ 亞洲最佳行政總裁（投資者關係）
- ▶ 亞洲最佳首席財務官（投資者關係）
- ▶ 最佳投資者關係專員
- ▶ 最佳投資者關係公司



2023年第九屆投資者關係大獎

香港投資者關係協會

- ▶ 整體最佳投資者關係公司（中型股）
- ▶ 最佳投資者關係（主席／行政總裁）（中型股）
- ▶ 最佳投資者關係（首席財務官）（中型股）
- ▶ 最佳投資者關係專員（中型股）
- ▶ 最佳投資者關係團隊（中型股）
- ▶ 最佳投資者關係公司（中型股）
- ▶ 最佳年報（中型股）
- ▶ 最佳環境、社會和公司治理（環境）（中型股）

投資者關係報告

投資者資訊

股份資料

公司名稱：特步國際控股有限公司
 上市：香港聯合交易所
 股份代號：1368
 上市日期：2008年6月3日
 每手買賣股數：500股
 於2023年12月31日已發行股份數目：
 2,641,457,207
 於2023年12月31日市值：
 11,648,826,283港元
 指數成份：

- 恆生綜合指數系列
- MSCI新興市場指數
- MSCI遠東不含日本指數
- MSCI中國小型股指數

2023年每股基本盈利：

- 中期：人民幣26.36分
- 末期：人民幣40.76分

 2023年每股股息：

- 中期：13.7港仙
- 末期：8.0港仙
- 全年總計：21.7港仙

投資者重要日期

2024年3月18日	2023年度業績公佈
2024年4月26日至 2024年5月3日	暫停辦理成員登記(以釐定有權出席股東週年大會及於會上投票的股東)(包括首尾兩日)
2024年5月3日	股東週年大會
2024年5月7日	除淨日
2024年5月9日至13日	暫停辦理成員登記(以釐定享有末期股息的權利)(包括首尾兩日)
2024年6月28日	建議派發2023年末期股息日

股份過戶登記處

查詢

開曼群島總處
 Suntera (Cayman) Limited
 Suite 3204, Unit 2A, Block 3
 Building D, P.O. Box 1586
 Gardenia Court, Camana Bay
 Grand Cayman, KY1-1100, Cayman Islands

有關本集團的資料，請瀏覽我們的企業網站：

www.xtep.com.hk

或與投資者關係及可持續發展部聯絡：

香港分處
 香港中央證券登記有限公司
 香港灣仔
 皇后大道東183號
 合和中心17樓
 1712-1716號舖

香港九龍九龍灣
 宏光道1號億京中心
 A座27樓A室
 電話：(852) 2152 0333
 傳真：(852) 2153 0330
 投資者查詢：ir@xtep.com.hk
 傳媒查詢：media@xtep.com.hk
 一般查詢：general@xtep.com.hk

董事及高級管理人員簡介

董事

執行董事

丁水波先生，53歲，本集團創始人、董事局主席兼行政總裁。丁先生在體育用品行業累積逾30年經驗，主要負責本集團的整體企業戰略、規劃及業務發展。丁先生現時擔任本集團的董事會主席及本集團多家附屬公司的總裁。

丁先生分別於2004年及2006年修讀北京大學及清華大學的企業家課程，並於2011年修讀長江商學院中國企業CEO／金融CEO課程。彼亦於2014年分別完成中歐國際工商學院CEO課程及廈門大學的行政人員工商管理碩士課程，彼亦於2015年就讀於中歐體育休閒產業管理課程、2016年就讀於上海高級金融學院「引領未來CEO課程」、2018年就讀於哈佛大學「全球CEO課程」、2019年就讀於清華大學經濟管理學院「企業家學者專案七期班」及2023年就讀於長江商學院「企業家學者課程」。彼為丁美清女士及丁明忠先生的胞兄。

丁先生曾於近年獲得以下個人獎項：

年份	獎項
2011	中華全國歸僑聯合會「播種希望、奉獻光明」獎牌
2011	泉州市最具創新力企業家
2013	福建省非公有制經濟人士捐贈公益事業突出貢獻獎
2013	閩商建設海西突出貢獻獎
2013	泉州十大傑出青年精英
2016	獲中國企業聯合會授予2015-2016年度全國優秀企業家
2017	獲中國下一代教育基金會授予2017年度下一代教育公益推動獎
2019	2019年福建省非公有制經濟優秀建設者
2019	獲評「年度體育產業人物」獎
2020	上榜2020年中國品牌人物500強
2020	上榜2020年福布斯中國慈善榜
2022	榮獲2021年中國十大經濟年度人物
2022	入選第十一批廈門市榮譽市民名單
2023	2023年度影響力企業領袖

董事及高級管理人員簡介

丁先生曾於近年擔任以下公職：

年份	公職
2011	香港中國商會創會會長
2013	第十一屆福建省政治協商委員會委員
2013	中國僑商聯合會第四屆常務副會長
2014	第二屆世界泉州青年聯誼會總會長
2015	中國田徑協會馬拉松委員會委員
2016	國家體育總局體育科學研究所中國體育經濟研究中心體育用品產業首席專家
2017	中國田徑協會馬拉松委員會副主任
2017	泉州市教育基金會第四屆理事會永遠名譽會長
2018	中國服裝協會第七屆理事會副會長
2018	中國下一代教育基金會副理事長
2019	中國田徑協會第九屆執委會特邀副主席
2022	廈門工商業聯合會(總商會)第十四屆副主席
2023	中國田徑協會第十屆執委會特邀副主席

董事及高級管理人員簡介



丁美清女士，51歲，董事局副主席兼集團副總裁，丁女士在體育用品行業累積逾20年經驗，主要負責管理本集團的產品設計開發及供應鏈業務，重點負責鞏固鞋品類在行業地位與口碑，直接負責產品創新，研究開發技術標準，柔性供應鏈平台，智慧製造，垂直配套體系，資訊化智慧管理並兼多家附屬公司的副總經理、董事及副總裁，丁女士為丁水波先生的胞妹，及丁明忠先生的胞姐。

丁女士分別於2006年及2022年修讀清華大學企業家課程和長江商學院工商管理課程，曾先後獲得《財富》雜誌(中文版)「中國40位40歲以下商界精英」、2018年泉州十大傑出青年企業家、2021年福建省「三八紅旗手」等榮譽。



丁明忠先生，47歲，本公司執行董事兼集團副總裁。彼在體育用品行業累積逾20年經驗，主要負責管理本集團的配飾業務。丁先生於1999年加盟本集團，現時出任本集團多家附屬公司的副總經理及副總裁。丁先生分別於2004年及2006年修讀北京大學及清華大學的企業家課程，現正擔任第十四屆福建省政治協商委員會委員、中國體育用品聯合會副主席。彼為丁水波先生及丁美清女士的胞弟。

董事及高級管理人員簡介

陳偉成先生，68歲，本公司非執行董事及審核委員會及可持續發展委員會主席。彼現擔任莎莎國際控股有限公司的獨立非執行董事及審核委員會主席、健合(H&H)國際控股有限公司的獨立非執行董事及薪酬委員會主席、旭輝控股(集團)有限公司的獨立非執行董事及審核委員會主席、欣融國際控股有限公司的獨立非執行董事、審核委員會及薪酬委員會董事主席(上述公司均於香港聯交所主板上市)。彼為北京學術機構北京樂成國際學校的校董會成員。陳先生於2014年9月至2020年9月曾出任國藥控股股份有限公司(於香港聯交所主板上市)的獨立董事及審核委員會主席及2009年11月至2013年7月曾出任7天連鎖酒店集團(其曾於紐約證券交易所上市)的獨立董事及審核委員會主席直至其私有化，並於2012年10月至2013年7月出任7天連鎖酒店集團私有化的特別委員會主席。陳先生亦於2009年4月至2023年1月擔任ReneSola Ltd.(其股份於紐約證券交易所上市)的獨立董事及審核委員會主席。

陳先生擁有逾40年金融管理、企業財務融資、併購、業務管理及戰略發展經驗，並曾於多間跨國及中國公司擔任各項管理層及高級管理層職務。於2003年至2008年間，彼出任李寧有限公司(其股份於香港聯交所主板上市)的執行董事、首席財務官及公司秘書。於1999年至2002年間，彼曾出任路透社中國、蒙古、北韓等地區的資深副總裁，並擔任路透社的中國首席代表。在此之前，彼擔任路透社香港附屬公司AFE Computer Services Limited(一間主要從事本地股票及財經資訊服務的公司)的董事總經理、路透社澳洲附屬公司Infocast Pty Limited董事及路透社東亞地區財務經理。陳先生為英國特許管理會計師公會的专业會計師及資深會員及香港董事學會資深會員。



董事及高級管理人員簡介



鮑明曉博士，62歲，獨立非執行董事。鮑博士擁有逾36年體育教育經驗。彼於1998年至2000年任首都體育學院體育理論教授。彼自2001年起任國家體育總局體育科學研究所體育社會科學研究中心研究員及主任。彼於2011年獲委任為中國體育科學學會第二屆委員會副主任。鮑博士於1983年畢業於安徽師範大學，持有體育教育學士學位。鮑博士之後分別於1988年及2005年取得上海體育學院教育學碩士學位及教育學博士學位。鮑博士於2016年獲委任為中國體育經濟研究中心主任、2018年獲委任為中國體育政策研究院院長。



胡家慈博士，55歲，本公司獨立非執行董事及薪酬委員會主席。彼現任香港浸會大學會計、經濟及金融學系的高級講師，自1999年9月起受聘。胡博士曾於2017年8月至2021年11月擔任健升物流(中國)控股有限公司(一間於聯交所上市的公司，股份代號：1529)的獨立非執行董事。胡博士亦曾於2018年8月至2021年3月獲委任為萬勵達國際有限公司(一間於聯交所GEM上市的公司，股份代號：8482)的獨立非執行董事。

胡博士於2003年12月獲得法律專業的博士學位，於1994年6月獲得法學專業證書並於1993年11月獲得法學學士學位，所有學位均自香港大學獲得。胡博士亦於2013年11月獲得香港理工大學工商管理專業的碩士學位。彼為《受資助機構企業管治指引》的合作者，該指引的第二版於2015年6月由香港政府出版。

自2006年至2012年，彼獲香港政府財經事務及庫務局委任為改寫香港法例第622章公司條例的股本、利潤及資產的分發及押記條文諮詢小組的成員。自2011年至2016年，彼亦獲財經事務及庫務局委任為把公司破產法例現代化諮詢小組的成員。自2012年以來，他一直任職於香港會計師公會，擔任破產領域的專業文憑課程主任。彼亦於2023年1月獲博愛醫院委任為管治顧問。

董事及高級管理人員簡介

陳綺華博士，58歲，獨立非執行董事及審核委員會主席。陳博士擁有逾26年財務及管理經驗，曾於多間香港上市公司任職高級行政人員。陳博士為香港投資者關係協會的創會主席。陳博士亦為香港會計師公會、特許公認會計師公會及香港公司治理公會(前稱香港特許秘書公會)各自的資深會員。陳博士畢業於香港城市大學，持有會計文學士學位。彼其後取得英國諾定咸大學工商管理碩士學位。彼亦獲香港理工大學頒發工商管理博士學位。彼現為首創環境控股有限公司(股份代號：3989，一間於聯交所主板上市的公司)的獨立非執行董事及智紡國際控股有限公司(股份代號：8521，一間於聯交所GEM上市的公司)的獨立非執行董事及審核委員會主席。彼亦中渝置地控股有限公司的投資者關係主管。



高級管理層

本公司高級管理層包括本公司全體執行董事，即丁水波先生、丁美清女士及丁明忠先生。彼等之履歷詳情載於上文「執行董事」一節。

公司秘書

楊鷺彬先生，46歲，本公司公司秘書兼授權代表，亦為本集團首席財務官兼集團副總裁。其負責本集團的整體財務及會計事務、資金、合併與收購、投資者關係及公司秘書事宜。其於審計、公司財務及財務管理行業擁有超過20年經驗。楊先生於2010年9月20日加盟本集團。於加盟本集團前，楊先生於2003年至2010年期間任職於大成食品(亞洲)有限公司(股份代號：3999)，該公司在香港聯交所主板上市，離職前擔任高級財務經理一職。楊先生於2001年至2003年期間亦曾任職於一家國際核數師事務所。



楊先生於2000年畢業於墨爾本大學，獲頒商學學士學位。彼為香港會計師公會的資深會員。

企業管治報告

本公司致力建立良好的企業管治常規及程序，冀能成為透明開放及對股東負責的企業。董事會致力秉持企業管治原則，已採納良好的企業管治常規以符合法律及商業標準，著重內部監控、公平披露及對全體股東負責等方面，以確保本公司所有營運具透明度及問責性。本公司相信，有效的企業管治是為股東創造更多價值的重要因素。為提高股東的回報，董事會將繼續不時檢討及改善本集團的企業管治常規，以確保本集團由有效的董事會帶領。

遵守企業管治守則

截至2023年12月31日止年度全年，除守則條文第C.2.1條(主席及行政總裁)外，本公司遵守所有守則條文，在適當情況下，已採納本年度有效的企業管治守則所載建議最佳常規。

根據企業管治守則的守則條文第C.2.1條，主席及行政總裁的職務須分開且不能由同一名人士擔任。本集團現無區分主席與行政總裁的職務。丁水波先生現為本集團的主席兼行政總裁。彼有豐富的體育用品行業經驗，負責本集團的整體企業策略、策劃及業務管理。董事會相信，由同一人擔當主席及行政總裁的職務對本集團的業務前景及管理有所裨益。董事會及高級管理層由資深而優秀的人員組成，能確保權力及授權分佈均衡。董事會現有三名執行董事、一名非執行董事及三名獨立非執行董事，董事會成員獨立性甚高。

遵守標準守則

本公司亦已採納上市規則附錄C3所載上市發行人董事進行證券交易的標準守則作為其董事進行證券交易的操守守則。本公司已向全體董事作出具體查詢，全體董事確認，彼等於截至2023年12月31日止年度內一直遵守標準守則所載的規定標準。

文化與戰略規劃

堅毅、創新、誠信和共贏是特步所傳承的核心價值。多年來，特步所傳承的核心價值對本集團的成功和作為高端體育品牌的良好聲譽起了關鍵作用，本集團在亞太區、北美洲及歐洲、中東和非洲(EMEA)擁有龐大的全球分銷網絡。

特步以其多品牌和多市場戰略為主導，立志成為世界領先的運動用品品牌和備受尊崇的中國品牌營運商。特步秉承體育促進健康和福祉的信念，不分性別、年齡或種族差異，作出戰略努力，不斷創造高質量的體育用品，並為利益相關者和其經營所在的社區創造價值。將體育運動提升至非凡水平為特步雄心勃勃的使命，其致力於通過不懈追求卓越和創新來增強體育愛好者的能力。

董事會

董事會組成

於2023年12月31日及本年報日期，董事會由三名執行董事、一名非執行董事及三名獨立非執行董事組成。

企業管治報告

董事會成員如下：

執行董事

丁水波先生(主席兼行政總裁)

丁美清女士

丁明忠先生

非執行董事

陳偉成先生

獨立非執行董事

鮑明曉博士

胡家慈博士

陳綺華博士

董事會成員當中，丁水波先生為丁美清女士及丁明忠先生的胞兄。除本年報所披露者外，就董事所知，董事會成員之間概無任何其他財務、業務或親屬關係。

全體董事均就本集團事務投入充分的時間及精力。各執行董事均符合資格勝任其職位，並有足夠經驗擔任其職務，有效履行職責。有關董事的履歷詳情載於本年報「董事及高級管理人員簡介」一節。

董事會會議

董事會不時舉行會議，討論本集團業務策略、監督財務及經營表現、批核本集團的年度及中期業績以及討論董事會的企業管治職能。

董事可親身或通過電子通訊方式參與會議。截至2023年12月31日止年度，各董事於董事會會議及股東大會的個人出席記錄載列如下：

董事姓名	出席／於董事任期 內舉行的董事會 會議次數	出席／於董事任期 內舉行的 股東大會次數
執行董事		
丁水波先生	7/7	1/1
丁美清女士	7/7	1/1
丁明忠先生	7/7	1/1
非執行董事		
陳偉成先生	7/7	1/1
獨立非執行董事		
鮑明曉博士	7/7	1/1
胡家慈博士	7/7	1/1
陳綺華博士	7/7	1/1

企業管治報告

全體董事於會議前皆獲提供有關討論事項的相關材料。董事於任何時候均可單獨及獨立聯絡本公司高級管理層及公司秘書，並可尋求獨立專業意見，費用由本公司承擔。董事若有諮詢，本公司會盡力及時全面回應。全體董事均可於董事會會議的議事章程加入討論事項。本公司至少在 14 日前向董事發出董事會會議通告，而董事會程序均符合本公司的組織章程細則及相關規則及條例。

董事會職能及職責

本公司業務的整體管理全賴董事會。董事會根據本公司組織章程大綱及細則(已上載至香港聯交所及本公司網站，自上載之日起並無任何重大變更)賦予的權力行使其職能。

董事會的主要職能及職責如下：

- 整體業務的管理及策略發展；
- 業務計劃及投資計劃的決策；
- 舉行股東大會及向股東匯報；
- 行使股東於股東大會賦予的其他權力、職能及職責；及
- 遵照企業管治守則所載的職權範圍執行企業管治職責。

本公司的日常管理、行政管理及營運職能授派予本公司行政總裁及高級管理層。本公司會定期檢討轉授職能及工作任務。上述高級職員訂立重大交易前須獲董事會批准。

董事均可獲本公司的公司秘書提供意見及服務，確保能夠遵守董事會程序及所有適用規則及規例。此外，經合理要求，董事可於適當情況下尋求獨立專業意見，費用由本公司承擔。董事會須決議是否為董事提供單獨適當的獨立專業意見以輔助有關董事履行職責。

董事會認為，本公司採用的以下機制可有效確保董事會獲得獨立觀點及意見：

- 董事會由大部分非執行董事組成。
- 在評估董事候選人是否合適時，董事會將考慮彼等的個人資料，包括彼等的個性、經驗、資歷及所投放之時間；董事會亦將考慮董事會的整體組成、技能矩陣以及本公司的多元化政策。
- 董事會將每年審查每位董事對本公司業務所投放的時間。
- 董事會將在委任時及每年評估非執行董事的獨立性。
- 董事必須在其擁有重大利益的事項上放棄投票。
- 董事可在合理要求下為履行彼等的職務尋求獨立專業意見，費用由本公司承擔。

董事會會議的審議質量在董事會績效年度評估期間進行審查。

企業管治報告

獨立非執行董事

獨立非執行董事於董事會內擔當重要角色，在董事會會議提供獨立判斷並監察本集團表現。彼等的意見對董事會的決策舉足輕重；尤其是彼等對本集團策略、表現及監控等事宜的公正立場。全體獨立非執行董事擁有廣泛的學術、專業及行業專長及管理經驗，及向董事會提供專業意見。獨立非執行董事就本集團的業務策略、業績及管理提供獨立意見，確保股東的所有利益獲得考慮，令本公司及其股東的利益均獲得保障。

董事會有三名獨立非執行董事，符合上市規則第3.10(1)條的規定，即上市發行人董事會須包括至少三名獨立非執行董事。此外，根據上市規則第3.10(2)條的規定，至少有一名獨立非執行董事(即陳綺華博士)具備合適的專業會計資格或財務管理專業知識。為符合上市規則第3.10A條的規定，本公司已委任三名獨立非執行董事，佔董事會人數逾三分之一。

本公司已接獲現任各獨立非執行董事的年度獨立性確認書。根據該等確認書的內容，本公司認為，全體獨立非執行董事均獨立，且符合上市規則第3.13條所載詳細獨立指引。

董事培訓及支持

全體董事須不時了解其共同職責。新委任董事將收到關於本集團經營、業務、管治政策及身為上市公司董事的法定監管義務與職責的完整資料。

董事已獲告知企業管治守則守則條文第C.1.4條有關持續專業發展的規定。根據本公司保存的記錄，為符合企業管治守則有關持續專業發展的規定，於截至2023年12月31日止年度，現任董事所接受以其身為上市公司董事之角色、職能及職責為重點內容的培訓如下：

董事姓名	企業管治／法律、規則 及法規的更新		會計／財務／管理 或其他專業技能	
	閱讀資料	出席研討會／ 簡介會	閱讀資料	出席研討會／ 簡介會
執行董事				
丁水波先生	✓	✓	✓	✓
丁美清女士	✓	✓	✓	✓
丁明忠先生	✓	✓	✓	✓
非執行董事				
陳偉成先生	✓	✓	✓	✓
獨立非執行董事				
鮑明曉博士	✓	✓	✓	✓
胡家慈博士	✓	✓	✓	✓
陳綺華博士	✓	✓	✓	✓

企業管治報告

董事及高級職員的保險

本公司已就可能對其董事及高級職員的潛在法律訴訟安排相關保險。

董事的委任及重選

各執行董事、非執行董事及獨立非執行董事已與本公司訂立服務合約，根據本公司組織章程細則，須至少每三年於股東週年大會上輪流退任及膺選連任。

本公司組織章程細則規定，任何獲董事會委任以填補董事會臨時空缺的董事須任職至其獲委任後本公司的首次股東大會為止，並須於該大會上重選，而任何獲董事會委任加入現時董事會的新增董事的任期僅至本公司下屆股東週年大會為止，屆時可符合資格膺選連任。

主席及最高行政人員

丁水波先生為本集團的主席兼行政總裁。彼有豐富的體育用品行業經驗，負責本集團的整體企業策略、策劃及業務管理。董事會相信，由同一人擔當主席及行政總裁的職務對本集團的業務前景及管理有所裨益。董事會及高級管理層由資深而優秀的人員組成，能確保權力及授權分佈均衡。董事會現有三名執行董事、一名非執行董事及三名獨立非執行董事，董事會成員獨立性甚高。

非執行董事任期

陳偉成先生已於2010年3月29日訂立服務合約，該合約自2022年3月17日起獲調任為非執行董事後繼續全面有效。鮑明曉博士已與本公司訂立初步為期兩年的服務合約，由2012年12月21日起開始。胡家慈博士已與本公司訂立初步為期兩年的服務合約，由2021年5月7日起開始。陳綺華博士已與本公司訂立無固定期限的服務合約，自2022年3月17日起開始。

非執行董事(包括獨立非執行董事)的所有服務合約於屆滿後會自動續約(就有固定期限的服務合約而言)，並可由其中一方向對方發出三個月事先書面通知而終止。

董事委員會

董事會已成立具特定職權範圍的(i)審核委員會、(ii)薪酬委員會、(iii)提名委員會及(iv)可持續發展委員會。董事委員會的職權範圍(當中分別說明其角色及董事會授予的權力)登載於本公司及香港聯交所網站。董事委員會獲提供充足資源履行職責，經合理要求，於適當情況下，可尋求獨立專業意見及其他幫助，費用由本公司承擔。

審核委員會

審核委員會於2008年5月7日根據上市規則第3.21條及3.22條成立，其書面職權範圍符合企業管治守則。審核委員會由四名成員組成，分別為陳綺華博士、陳偉成先生、鮑明曉博士及胡家慈博士，成員多數為獨立非執行董事。陳綺華博士具備合適的專業資格及會計事務經驗，為審核委員會主席。概無審核委員會成員於本公司現時外聘核數師安永會計師事務所中享有任何財務利益或為其前任合夥人。

企業管治報告

審核委員會的首要職責為就外聘核數師的委任、重新委任及罷免向董事會作出推薦建議、審閱財務報表及有關財務申報的重要意見，以及監管本公司的風險管理及內部監控程序。

截至2023年12月31日止年度，審核委員會主要履行以下職責：

- 審閱本集團截至2022年12月31日止年度的經審核年度業績及截至2023年6月30日止六個月的未經審核中期業績，與外聘核數師開會討論該等中期業績及年度業績(本公司管理層並無出席)，認為相關財務報表已根據適用會計準則及規定編製且已作出適當披露；
- 審閱本集團採納的會計原則及常規，並就委任外聘核數師作出推薦建議；及
- 於會議上輔助董事會履行其職責，以維持內部監控及風險管理的有效制度。

截至2023年12月31日止年度，審核委員會舉行了兩次會議。審核委員會各成員於審核委員會會議的出席記錄載列如下：

董事姓名	出席／於董事任期內舉行的 審核委員會會議次數
陳綺華博士	2/2
陳偉成先生	2/2
鮑明曉博士	2/2
胡家慈博士	2/2

截至2023年12月31日止財政年度，董事會與審核委員會並無意見分歧。

薪酬委員會

薪酬委員會於2008年5月7日成立，其書面職權範圍符合企業管治守則。薪酬委員會由胡家慈博士、丁美清女士及鮑明曉博士三名成員組成，成員多數為獨立非執行董事。胡家慈博士為薪酬委員會主席。

薪酬委員會的主要職責乃就個別執行董事、非執行董事及高級管理層的薪酬待遇向董事會作出推薦建議，此應包括實物利益、退休金權利及賠償金額(包括喪失或終止職務或委任的應付賠償)。

截至2023年12月31日止年度，薪酬委員會主要履行以下職責：

- 審閱本集團的薪酬政策及審閱2023年執行董事、非執行董事及高級管理層的薪酬待遇；及
- 審閱上市規則第17章項下的股份計劃相關事宜。

企業管治報告

截至2023年12月31日止年度，薪酬委員會舉行了兩次會議。薪酬委員會各成員於薪酬委員會會議的出席記錄載列如下：

董事姓名	出席／於董事任期內舉行的 薪酬委員會會議次數
胡家慈博士	2/2
丁美清女士	2/2
鮑明曉博士	2/2

提名委員會

提名委員會於2008年5月7日成立，其書面職權範圍符合企業管治守則。提名委員會有三名成員，分別為執行董事兼董事會主席丁水波先生、非執行董事陳偉成先生及獨立非執行董事胡家慈博士。丁水波先生為提名委員會主席。

提名委員會的主要職責為至少每年檢討一次董事會的架構、人數及組成，以及物色具備合適資格可擔任董事會成員的人士，並挑選或建議董事會提名有關人士出任董事。物色合適董事人選及向董事會作出有關推薦建議時，提名委員會亦須考慮候選人各方面的條件，包括但不限於其教育背景、專業經驗、相關行業經驗及過往董事職務。

截至2023年12月31日止年度，提名委員會主要履行以下職責：

- 審閱獨立非執行董事提交的年度獨立性確認書以及評核彼等的獨立性；及
- 審閱2023年度董事會的架構、人數及組成。

提名委員會亦將於物色具備合適資格的人選擔任董事會成員時考慮董事會成員多元化政策，而董事會將定期審閱董事會成員多元化政策以確保其成效。

董事的「提名政策」正式採納，並合併提名委員會職權範圍所載的董事提名準則及原則。本政策適用於本公司的董事，以及按本公司的董事繼任計劃聘任相關的將可獲委任為董事的高級管理層（倘適用）。

提名政策旨在(i)載列本公司提名及委任董事的準則及程序；(ii)確保本公司董事會具備切合本公司業務所需的技巧、經驗及多元觀點；及(iii)確保董事會的持續性及維持其於董事會層面上的領導角色。

在評估及挑選任何候選人擔任董事時，應考慮下列準則：

- 品格與誠實；
- 資格，與本公司業務及公司策略相關的專業資格、技能、知識及經驗，以及董事會成員多元化政策項下所述的多元化因素；

企業管治報告

- 為達致董事會成員多元化而採納的任何可計量目標；
- 根據上市規則，董事會需包括獨立非執行董事的規定，以及參考上市規則內列明候選人是否被視為獨立的指引；
- 候選人的專業資格、技能、經驗、獨立性及性別多元化方面可為董事會帶來的任何潛在貢獻；
- 是否願意及是否能夠投放足夠時間履行身為董事會成員及／或擔任本公司董事會委員會成員的職責；及
- 適用於本公司業務及其繼任計劃的其他因素，可由董事會及／或提名委員會就提名董事及繼任計劃不時採納及／或修訂(倘適用)。

提名程序

委任新董事

- i. 提名委員會及／或董事會可從各種渠道挑選候選人擔任董事，包括但不限於內部提升、調任、其他管理層成員及外部招聘代理推薦。
- ii. 提名委員會及／或董事會應在收到委任新董事的建議及候選人的個人資料(或相關詳情)後，根據上述準則評估該候選人，以判斷該候選人是否合資格擔任董事。
- iii. 倘過程涉及一名或多名合意的候選人，則提名委員會及／或董事會應根據本公司需要及各名候選人證明審查(倘適用)排列彼等的優先次序。
- iv. 提名委員會隨後應就委任合適人選擔任董事一事向董事會提出建議(倘適用)。
- v. 就任何經由股東提名於本公司股東大會上選舉為董事的人士，提名委員會及／或董事會應根據上述準則評估該名候選人，以判斷該名候選人是否合資格擔任董事。

提名委員會及／或董事會應就於股東大會上建議選舉董事向股東提出建議(倘適用)。

於股東大會上重選董事

- i. 提名委員會及／或董事會應檢討退任董事對本公司的整體貢獻及服務，以及在董事會的參與程度及表現。
- ii. 提名委員會及／或董事會亦應檢討及確定退任董事是否仍然符合上述準則。
- iii. 提名委員會及／或董事會應就於股東大會上建議重選董事向股東提出建議。

企業管治報告

倘董事會擬於股東大會上提呈決議案選舉或重選某人士為董事，則有關股東大會通告隨附的致股東通函及／或說明函件中，將按上市規則及／或適用法律法規規定披露候選人的相關資料。

截至2023年12月31日止年度，提名委員會舉行了一次會議。提名委員會各成員於提名委員會會議的出席記錄載列如下：

董事姓名	出席／於董事任期內舉行的 提名委員會會議次數
丁水波先生	1/1
陳偉成先生	1/1
胡家慈博士	1/1

多元化

董事會成員多元化

根據企業管治守則條文，董事會於2013年8月通過一項新董事會成員多元化政策（「董事會成員多元化政策」）。本公司明白及深信董事會成員多元化的好處。在董事會所有委任將繼續以用人唯才為原則的同時，本公司將確保董事會在切合本公司業務所需的技能、經驗及多元觀點方面取得平衡。甄選人選將基於一系列多元化的觀點，包括但不限於性別、年齡、文化及教育背景、專業或其他經驗、技能及知識。

在實施董事會成員多元化政策後，我們相信我們已經實現了董事會的性別多元化：目前，董事會由五名（71.4%）男性及兩名（28.6%）女性組成，高於聯交所非必需消費品行業上市發行人的平均水平（參考聯交所存管處「聚焦董事會多元化及包容性」）。我們的目標是將女性代表在董事會中保持不少於同一行業的香港上市發行人的平均水平。本公司將繼續執行及審閱我們的董事會成員多元化政策。特別是，當董事會在未來識別潛在的董事候選人時，將確保根據與本公司在同一行業運營的聯交所上市發行人董事會的性別分佈，充分考慮性別多樣性。

勞動力多元化

於2023年12月31日，本集團共有約9,100名僱員，當中44%為男性，56%為女性。於三名高級管理團隊中，男性佔66.7%（兩名），女性佔33.3%（一名）。

儘管我們認為我們未來的僱員招聘應主要以績效為基礎，並且認為不適宜為我們的僱員設定任何目標性別比例，惟我們了解到並接受擁有多元化勞動力的好處，並將繼續加強我們僱員團隊的多元化，具體取決於是否有合適的候選人。

可持續發展委員會

可持續發展委員會於2021年1月1日成立並由陳偉成先生、丁水波先生、丁美清女士及陳綺華博士四名成員組成，成員多數為執行董事。陳偉成先生為可持續發展委員會主席。

企業管治報告

可持續發展委員會的主要職責乃協助董事會監督本公司的環境、社會及管治(「環境、社會及管治」)舉措。在由各業務及運營部門負責人組成的可持續發展工作組的支持下，董事層面可持續發展委員會監督環境、社會及管治管理方向、環境、社會及管治措施的實施程序、實現我們長期可持續發展計劃項下的關鍵績效指標，以及向內部及外部持份者傳達所有社會及管治相關議題。其亦監督本公司年度環境、社會及管治報告中可持續發展及環境、社會及管治資料的申報及披露，以及就上市規則環境、環境、社會及管治指引(附錄C2)的適用守則條文的所有事宜向董事會提供意見。

於截至2023年12月31日的年度內，可持續發展委員會舉行了兩次會議。可持續發展委員會各成員出席可持續發展委員會會議的記錄如下：

董事姓名	出席／於董事任期內舉行的 可持續發展委員會會議次數
陳偉成先生	2/2
丁水波先生	2/2
丁美清女士	2/2
陳綺華博士	2/2

核數師酬金

本公司已於截至2023年12月31日止年度續聘安永會計師事務所為其外聘核數師。外聘核數師不得從事非審核服務，惟特准項目除外，例如審閱本集團的中期業績。審核委員會負責檢討外聘核數師的法定審核範圍及非審核服務與批准其收費。年內，向安永會計師事務所已付／應付的費用詳情如下：

	人民幣
審閱中期業績	876,000
年度審核服務	6,042,000
其他服務	50,000
總計	6,968,000

財務報告

董事會在首席財務官及財務部門的支持下負責編製本公司及本集團各財政年度的財務報表，該等財務報表公平及公正地反映本公司及其附屬公司於該財政年度的財務狀況、表現及現金流量。董事知悉其編製本集團綜合財務報表的職責。於2023年12月31日，董事會並不知悉有關可能對本集團按持續基準繼續經營的能力構成重大疑問的事件或情況的任何重大不明朗因素。

本公司外聘核數師安永會計師事務所就審核綜合財務報表所履行的職責載列於本年報「獨立核數師報告」一節。

企業管治報告

風險管理及內部監控

董事會確認其整體負責本集團的風險管理及內部監控制度，並持續審閱其有效性。

本集團的風險管理及內部監控制度的管理架構明確、權限分明、政策及程序全面，並旨在促進有效經營，確保財務匯報的可靠性及遵守適用的法律法規，識別及管理潛在風險，以及保障本集團的資產。本集團設立風險管理及內部監控制度，以提供合理（而非絕對）保證不會出現嚴重誤報或損失的情況，並管理（而非消除）未能達到業務目標的風險。高級管理層檢討及評估監控過程、定期監察風險因素，並向審核委員會匯報有關發現及採取的措施，以應對有關變動及已識別的風險。本公司已制定適用於所有營運部門的政策及程序，確保風險管理及內部監控制度有效進行。本公司亦設有識別、評估及管理與實現營運目標有關的重大風險的程序。該程序須持續改進並於2023年全年實施。日常營運由各部門進行，各部門負責各自的運作及表現，並須嚴格遵守董事會制定的政策。本公司不時檢討風險管理及內部監控制度的有效性，以確保制度適合及可順應充滿活力且不斷變化的營商環境。

此外，本集團亦設有內幕消息披露的程序，以確保及時評估所有可能對本公司股價有重大影響的相關事實及情況，並確保本集團任何一位或以上的高級人員所得悉的任何重大資料均已獲及時發現、評估及（如適當）提請董事會垂注，以決定是否須要作出披露。

董事會及審核委員會認為本集團風險管理及內部監控制度的主要範疇，包括資源是否足夠、會計、內部審核及財務匯報職員的資格及經驗、以及彼等的培訓計劃及預算等，已合理執行，而本集團截至2023年12月31日止年度已全面遵守有關整體風險管理及內部監控制度的企業管治守則條文。

目標

董事會確認其整體負責監督本集團的風險管理及內部監控制度，並確保持續審閱其有效性。董事會已將其風險管理職責委派及授權予審核委員會，審核委員會負責協助董事會評估及釐定為達成業務策略目標所願意承擔的風險性質及範圍，確保本集團設立及維持適當且有效的風險管理及內部監控制度，並監督風險管理及內部監控制度的設計、實施與監管。本集團設立風險管理及內部監控制度，以管理（而非消除）未能達成業務策略目標的風險，並就嚴重誤報或損失提供合理（而非絕對）保證。

截至2023年12月31日止年度，管理層向審核委員會及董事會確認，風險管理及內部監控制度屬有效。

風險管理及內部監控制度的主要特點

本公司已建立職責及權限清晰的風險管治組織架構。

風險管治組織架構



本集團風險管治架構各方的主要職責概述如下：

(a) 董事會

其確定本集團的業務策略目標，並評估本集團就實現策略目標所願意承擔的風險性質及範圍。其亦確保本集團建立及維持適當且有效的風險管理及內部監控制度，並監督風險管理及內部監控制度的整體設計、執行與監管。

(b) 審核委員會

其負責監督及指導風險管理及內部審核部門及管理層設立及運作內部監控制度、定期監察本集團的風險管理及內部監控制度以及向董事會作出建議。風險管理及內部監控制度的有效性須至少每年予以檢討，該檢討包括財務、營運及合規監控等所有重大監控範疇。

於年度檢討過程中，其確保有效的風險管理及內部監控制度具備足夠的資源、預算以及本集團會計、內部審核及財務匯報職能有足夠員工資格、經驗及員工培訓計劃。

(c) 風險管理及內部審核部門

其評估本集團風險管理及內部監控制度是否有效及充足，並向審核委員會匯報有關結果，以改善已識別的監控薄弱環節及重大制度不足之處。

(d) 管理層

其獲委派及授權以(i)恰當及有效地設計、執行及維護風險管理及內部監控制度；(ii)識別、評估、管理及控制對營運過程構成潛在及重大影響的風險；(iii)監察風險並採取適當措施降低風險；(iv)及時回應並跟進風險管理及內部審核部門提交的風險管理及內部監控問題的調查結果；及(v)向董事會及審核委員會確認有關風險管理及內部監控制度的有效性。

企業管治報告

識別、評估及管理重大風險的程序

本集團識別、評估及管理重大風險所用的程序概述如下：

風險識別：識別對其戰略、業務、營運及財務可能造成潛在及重大影響的風險。

風險評估：透過採用管理層制定的指定風險評估準則評估已識別的風險；及評估潛在影響及其發生的可能性。

風險應對：透過比較風險評估結果確定重大風險的優先順序；及釐定風險監控策略及內部監控程序以避免、防止或減輕已識別的風險。

風險匯報及監察：定期與董事會、審核委員會及管理層討論風險管理的結果；持續監察已識別的風險並確保內部監控制度正常運作；以及在業務及外部環境中發生任何重大變動時，重新評估風險監控策略及內部監控程序。

用於檢討風險管理及內部監控制度有效性的程序

截至2023年12月31日止年度，在本集團審核委員會、風險管理及內部審核部門及管理層的協助下，董事會及審核委員會對本集團各大營運事項的風險管理及內部監控制度是否有效進行年度檢討。本集團的風險管理及內部審核部門已向審核委員會匯報主要風險管理及內部監控檢討結果。董事會認為，審核委員會的所有建議將獲妥善跟進，以確保風險監控及適當內部監控制度的有效性。

年度檢討

董事會及審核委員會每年就本集團風險管理及內部監控制度的有效性進行全面檢討，涵蓋財務、營運及合規監察等所有重大監控。

本集團已就截至2023年12月31日止年度的風險管理及內部監控制度是否有效進行定期檢討。董事會及審核委員會與管理層討論風險管理及內部監控制度，包括資源是否足夠、本集團會計、內部審核及財務匯報員工的資格及經驗、培訓計劃及預算，以確保管理層已履行職責建立有效的制度。董事會及審核委員會亦考慮管理層持續監察風險及內部監控制度的範疇及質素以及風險管理及內部審核部門的工作。

截至2023年12月31日止年度，董事會及審核委員會認為有關資源是否足夠、會計、內部審核及財務匯報員工的資格、經驗、培訓計劃及預算等方面工作均已合理執行，並認為風險管理及內部審核部門以及管理層均能勝任其角色及職責。根據有關結果，董事會及審核委員會認為本集團擁有足夠人力履行會計及財務匯報職責及遵守上市規則。董事會及審核委員會亦每年討論監察結果的範圍及溝通，以評估本集團的監控及風險管理是否有效。

企業管治報告

於年度檢討中，本集團的風險管理及內部監控制度須不斷檢討及改進，以能夠及時應對本集團所面臨風險的任何變動。董事會及審核委員會已考慮風險管理及內部審核部門及管理層有關風險管理及內部監控事宜的重大結果。本集團並未識別有重大監控失誤或薄弱環節導致不可預見的結果或未來可能對本集團財務表現或狀況產生重大影響的或有事項。

董事會確認，截至2023年12月31日止年度，本集團已遵守與風險管理及內部監控制度有關的企業管治守則條文。因此，本集團認為，風險管理及內部監控制度屬有效及充足。

內部審核職能

本集團的內部審核職能由其風險管理及內部審核部門執行，該部門於評估本集團風險管理及內部監控制度的有效性方面起了重大作用，並定期匯報。董事會及審核委員會認為，風險管理及內部審核部門已獲提供充足資源及預算，其由有豐富經驗及培訓計劃的合資格職員組成，以執行其內部審核職能。截至2023年12月31日止年度，風險管理及內部審核部門已執行內部審核職能，並定期向審核委員會匯報調查結果，審核委員會根據調查結果向董事會提出建議。

反貪腐及舉報

我們已採納反貪腐政策，該政策載列僱員須於所有商業交易中遵守的專業及道德標準。我們的僱員得以知悉集團「反舞弊舉報投訴管理制度」與「廉潔守則」的指引，其詳列我們對於反貪腐的要求，這些要求參照中國政府發佈的「內部控制基本規範」與「企業內部控制應用指引」等相關國家政策。為了提升員工對反貪腐議題的認識，我們於2023年為新入職人員組織了反貪腐培訓，以樹立誠信文化。培訓亦設有攝錄，以供僱員線上學習。此外，所有供應商都必須遵守我們的供應商行為守則，確保彼等充分了解本集團的要求。

本集團致力於實現並維持公開、完整及問責方面的最高標準。為盡可能避免違規行為及確保遵守最高道德標準，並依照最高道德標準營運，本集團已指定具體的舉報政策，容許僱員、業務夥伴及其他利益相關者向風險管理及內部審核部門以及審核委員會秘密舉報涉及本集團的非法或不合規活動。舉報人的身份及舉報的相關記錄均以最嚴格的保密形式予以處理。

內幕消息及消息披露

本集團已制定政策，確保內幕消息乃根據相關法律法規公平且及時地向公眾披露。該政策規管內幕消息的處理及發佈，包括指定特定人員擔任本集團的主要發言人，回應外界查詢；指定匯報途徑以便各方能向指定的負責人通報潛在的內幕消息；並指定負責人及部門對將採取的進一步行動及披露方式作出決策。

企業管治報告

公司秘書

本公司的公司秘書為楊鷺彬先生，其履歷詳情載於本年報「董事及高級管理人員簡介」一節。

楊先生已獲告知上市規則第3.29條的規定，並確認其於截至2023年12月31日止年度已接受不少於15小時的相關專業培訓。

股東權利

股東召開股東特別大會及於股東大會上提出議案的程序

根據本公司組織章程細則第58條的規定，任何一位或以上於遞呈要求日期持有不少於本公司繳足股本(賦有於本公司股東大會上投票權)十分之一的股東於任何時候均有權以郵件方式向本公司董事會或公司秘書發出書面要求(郵寄地址為香港九龍九龍灣宏光道1號億京中心A座27樓A室)，要求董事會召開股東特別大會，以處理有關要求中指明的任何事項；且該大會應於遞呈該要求後兩個月內舉行。倘遞呈後21日內，董事會未有召開該大會，則遞呈要求人士可自發以同樣方式作出此舉，而遞呈要求人士因董事會未有召開大會而合理產生的所有開支應由本公司向遞呈要求人士作出償付。

向董事會提出諮詢的程序

股東可以郵件方式向本公司的公司秘書發出其對董事會的諮詢及關注事項，郵寄地址為香港九龍九龍灣宏光道1號億京中心A座27樓A室。本公司的公司秘書負責將與董事會直接職責有關的事宜轉達董事會，而將有關日常業務的事宜(如建議及諮詢)轉達本公司行政總裁。

投資者關係

憲章文件

於2023年，董事會建議對本公司組織章程細則作出修訂並採納經修訂組織章程細則，以使本公司組織章程細則符合海外發行人於2022年1月1日生效的上市規則項下有關股東保障水平的規定，令本公司股東可通過電子或混合會議方式出席股東大會，以及作出若干其他行文修訂。於2023年6月2日舉行之股東週年大會上，一項股東特別決議案已獲通過以批准本公司組織章程細則之修訂，及自同日起採納本公司經修訂及重列組織章程細則。

有關本公司組織章程細則修訂之詳情，請參閱本公司日期為2023年4月17日之股東週年大會通函。

本公司經修訂及重列組織章程細則已於本公司網站(www.xtep.com.hk)及聯交所網站(www.hkexnews.hk)發佈。

股東溝通政策

董事會知悉，與本公司的股東及投資者保持清晰、及時及有效的溝通極為重要。因此，本集團致力保持高透明度，通過刊登年報、公佈及通函確保投資者及股東獲取有關本集團的準確、清晰、全面且及時的信息。本公司亦於本公司網站(www.xtep.com.hk)刊登所有企業信函。董事會與機構投資者及分析師保持常規會談，以令彼等知悉本集團的策略、經營、管理及計劃。董事會及各董事委員會成員將出席本公司股東週年大會，並回答會議期間的提問。於股東大會上，將提呈個別決議案以解決各個別重大事項。

我們亦堅守投資者關係管理的最高標準，致力與股東及投資者維持長期穩定的關係。通過多種實體及線上渠道，我們及時向投資者發佈有關本集團準確全面的資料，旨在與他們進行有效及雙向的溝通。同時，我們堅持開放坦承的態度，聆聽來自資本市場的意見，定期向高級管理層及董事會轉達反饋意見。董事會及高級管理層在投資者關係項目方面給予極大支持，他們與投資者關係團隊一起深入地與資本市場進行溝通，經常出席投資者活動，與本地及海外投資者維持開放的對話。

有關審閱本年度施行股東溝通政策的實施及有效性，亦請參閱本年報中投資者關係報告。

股息政策

於2019年2月19日，董事會已批准並採納股息政策，在建議或宣派股息時，本公司須維持足夠現金儲備，以滿足其營運資金需求、未來業務增長及其股權價值。

董事會報告

董事欣然提呈本報告連同截至2023年12月31日止年度的經審核財務報表。

主要業務

本公司及其附屬公司主要從事體育用品(包括鞋履、服裝及配飾)的設計、開發、製造及市場推廣，並主要以自有的特步品牌及四個國際知名品牌，包括蓋世威、帕拉丁、索康尼及邁樂進行銷售。

附屬公司

有關本集團於2023年12月31日的主要附屬公司詳情，載於財務報表附註1。

財務報表

本集團截至2023年12月31日止年度的溢利，以及本集團於該日的財務狀況，載於本年報第80至163頁的財務報表內。

股息

年內，本公司宣佈並派發中期股息每股13.7港仙(相當於約人民幣12.6分)，可選擇收取本公司新繳足股本以代替現金。董事會建議派付截至2023年12月31日止年度的末期股息每股8.0港仙(相當於約人民幣7.3分)，惟須獲股東於2024年5月3日召開的股東週年大會上批准。建議末期股息將向股東提供，並附有以股代息選擇權，讓彼等收取本公司新股份代替現金。股東可選擇是否參與以股代息計劃。以股代息計劃須待香港聯交所批准據此發行的新股份上市及買賣，方可作實。載有以股代息計劃詳情的通函將寄予股東，以供選擇以股代息。

截至2023年12月31日止年度的股息總額(包括中期股息及末期股息)為每股21.7港仙(相當於約人民幣19.9分)，派息比率約為50.0%。截至2023年12月31日止年度的股息詳情載於財務報表附註11。

本公司的可分派儲備

於2023年12月31日，本公司根據開曼群島公司法第22章(1961年第3號法例，經綜合及修訂)計算的可供分派儲備約為人民幣2,064.0百萬元。本公司於2023年12月31日的儲備詳情載於財務報表附註44。

慈善捐款

截至2023年12月31日止年度，本集團作出的慈善捐款約為人民幣71.0百萬元。

股本

截至2023年12月31日止年度，本公司的股本變動詳情載於財務報表附註32。

董事會報告

董事

於截至2023年12月31日止年度的董事包括：

執行董事

丁水波(主席)
丁美清
丁明忠

非執行董事

陳偉成

獨立非執行董事

鮑明曉
胡家慈
陳綺華

本公司已接獲各現任獨立非執行董事按照上市規則第3.13條發出的年度獨立性確認書。本公司認為，根據上市規則，所有獨立非執行董事均為獨立人士。

董事會各執行董事已與本公司訂立服務合約，初步為期三年，由2008年6月3日起開始。

陳偉成先生已調任為非執行董事，自2022年3月17日生效，並已與本公司訂立服務合約，自2010年3月29日起開始，該合約於彼調任後仍具十足效力。

就獨立非執行董事而言，鮑明曉博士與本公司訂立初步為期兩年的服務合約，由2012年12月21日起開始。胡家慈博士已與本公司訂立初步為期兩年的服務合約，由2021年5月7日起開始。陳綺華博士與本公司訂立一份無固定期限的服務合約，自2022年3月17日起開始。

全體董事的服務合約於屆滿後自動續期(就有固定期限的服務合約而言)且可由任何一方事先發出三個月書面通知予以終止。

根據本公司的組織章程細則第87條，陳偉成先生、胡家慈博士及陳綺華博士將於應屆股東週年大會上輪席退任董事會。陳偉成先生、胡家慈博士及陳綺華博士符合資格並願意膺選連任。

本公司並無與擬於應屆股東週年大會上重選的董事訂立任何不可於一年內由本公司或其任何附屬公司無償終止(法定賠償除外)的未到期服務合約。

董事及高級管理人員履歷

有關董事及高級管理人員履歷的詳情，載於本年報第40至45頁。

董事於交易、安排或合約中的權益

除下文「持續關連交易」一段所披露者外，本公司或其任何附屬公司概無訂有本公司董事或與董事有關連的實體於當中擁有直接或間接重大權益，並且於截至2023年12月31日止年度或年終時仍然生效的重大交易、安排或合約。

董事會報告

董事及最高行政人員於股份、相關股份及債券的權益及淡倉

於2023年12月31日，董事及本公司最高行政人員於本公司及其相聯法團(定義見證券及期貨條例第XV部)的股份、相關股份及債券中，擁有以下根據證券及期貨條例第XV部第7及8分部須知會本公司及香港聯交所的權益或淡倉(包括根據證券及期貨條例的有關條文董事及本公司最高行政人員被當作或視為擁有的權益及淡倉)，或須列入及已列入根據證券及期貨條例第352條規定存置的登記冊內，或根據標準守則知會本公司及香港聯交所的權益或淡倉：

於本公司的好倉

董事姓名	權益性質	佔本公司已發行	
		擁有權益的 股份數目	股本權益的 概約百分比 ⁽¹⁾
丁水波先生	創辦人及全權信託受益人 ⁽²⁾ ／實益權益 ⁽³⁾	1,299,037,000	49.18%
丁美清女士	創辦人及全權信託受益人 ⁽²⁾ ／實益權益 ⁽⁴⁾	1,232,059,500	46.70%
丁明忠先生	創辦人及全權信託受益人 ⁽²⁾ ／實益權益 ⁽⁵⁾	1,232,859,500	46.73%
陳偉成先生	實益權益 ⁽⁶⁾	283,068	0.01%

附註：

(1) 按於2023年12月31日本公司已發行股份2,641,457,207股計算。

(2) 丁水波先生、丁美清女士及丁明忠先生各自就其及其各自家族成員的利益成立一項家族信託(各自為一項「家族信託」，統稱「該等家族信託」)。UBS Trustees (BVI) Limited 為家族信託的受託人。

該等家族信託(透過彼等控股的公司)間接持有合共1,230,059,500股股份，因此丁水波先生、丁美清女士及丁明忠先生各自被視為於本公司1,230,059,500股股份中擁有權益。

(3) 丁水波先生亦實益擁有本公司68,977,500股股份權益。

(4) 丁美清女士亦實益擁有本公司2,000,000股股份權益。

(5) 丁明忠先生亦實益擁有本公司2,800,000股股份權益。

(6) 此等股份中100,000股於2011年12月7日根據於2008年5月7日所採納的購股權計劃所授出的購股權獲行使時發行予陳偉成先生。此等的180,000股則由陳偉成先生於香港聯交所購入。餘下的3,068股股份由陳偉成先生以2020年末期股息的以股代息方式收取。

除上文所披露者外，於2023年12月31日，本公司董事或最高行政人員概無於本公司及其相聯法團(定義見證券及期貨條例第XV部)的股份、相關股份或債券中，擁有或被視為擁有已列入根據證券及期貨條例第352條本公司存置的登記冊內的權益或淡倉，或已根據標準守則知會本公司及香港聯交所的任何權益或淡倉。

本公司或其任何控股公司及附屬公司從未訂立任何安排，使本公司董事及最高行政人員(包括彼等的配偶及未滿18歲子女)於本公司或其相聯法團(定義見證券及期貨條例第XV部)的股份、相關股份或債券中持有任何權益或淡倉。

持續關連交易

若干於財務報表附註39所披露的關連人士交易亦構成上市規則項下的持續關連交易，根據上市規則第14A章，該等交易須於本報告披露。有關持續關連交易的詳情載於下文。

截至2023年12月31日止年度，本公司若干附屬公司自虎都世紀(廈門)投資管理有限公司(「虎都世紀」)，為本公司控股股東萬興國際控股有限公司的間接全資附屬公司，因而為本公司的關連人士)租用位於廈門的若干辦公室單位。

本公司於2021年12月8日與虎都世紀簽訂框架協議(「租賃框架協議」)，以管理現有租約的續約及於2022年1月1日至2024年12月31日期間為本集團營運而不時簽訂的新租約(「該期間」)。根據租賃框架協議，虎都世紀(作為業主)可能在該期間內不時與本集團(作為租戶)簽訂個別租賃協議，將中國的物業出租予本集團，以供其辦公或其他用途。本集團將根據一般商業原則，參考可資比較物業租賃的現行市場租金、虎都世紀向其他獨立第三方提供的類似物業的歷史報價以及其他因素，如建築面積、設施和位置，經與虎都世紀公平磋商後釐定每項租賃的應付租金。

截至2024年12月31日止三個年度內，與將簽訂的租約相關的使用權資產總值的年度上限將分別為人民幣20,000,000元、人民幣10,000,000元及人民幣15,000,000元。租賃框架協議項下擬進行的關連交易將在本集團日常業務過程中持續進行，構成上市規則項下本公司的持續關連交易，因此每年須經本公司獨立非執行董事及核數師審閱。

有關詳情，請參閱本公司日期為2021年12月8日的公佈。

截至2023年12月31日止年度，本集團與虎都世紀簽訂的租約相關的使用權資產總值為人民幣4,740,000元。租賃協議項下的租金金額乃根據虎都世紀與本集團經參考租賃可資比較辦公大樓的現行市場租金，公平磋商後釐定。

董事(包括獨立非執行董事)已審閱以上持續關連交易並確認該等交易已：

- (1) 在本集團日常及一般業務過程中；
- (2) 按一般或更佳商業條款；及
- (3) 根據有關交易的協議進行，條款屬公平合理，並且符合本公司及股東的整體利益而訂立。

本公司已委聘核數師，根據香港會計師公會頒佈的香港鑒證業務準則第3000號(修訂版)歷史財務資料審核或審閱以外的鑒證工作，並參照實務說明第740號關於香港上市規則所述持續關連交易的核數師函件以匯報本集團的持續關連交易。核數師已根據上市規則第14A.56條出具無保留意見函件，函件載有其對本集團已披露的上述持續關連交易的發現和結論。本公司已將核數師函件副本送呈香港聯交所。

董事會報告

董事購買股份或債券的安排

本公司概無於本年度內任何時間向本公司任何董事、彼等各自的配偶或未成年子女授出權利，藉以認購本公司的股份或債券而獲取利益，而彼等亦無行使任何該等權利；本公司或其任何控股公司及附屬公司概無訂立任何安排，致使本公司董事可藉購入本公司或任何其他法人團體的股份或債務證券（包括債券）而獲取利益。

主要股東於股份及相關股份的權益及淡倉

就本公司董事或最高行政人員所知，於2023年12月31日，以下人士或法團（並非本公司董事或最高行政人員）於本公司股份及相關股份中擁有根據證券及期貨條例第XV部第2及3分部的條文須披露予本公司的權益或淡倉，或已列入根據證券及期貨條例第336條規定須存置的登記冊內的權益或淡倉：

股東名稱	權益性質	佔本公司 已發行	
		擁有權益的 股份數目	股本權益的 概約百分比 ⁽¹⁾
群成	實益權益	1,230,059,500	46.57%
萬興國際控股有限公司	受控制法團的權益 ⁽²⁾	1,230,059,500	46.57%
Ding Wang Fortune Limited	受控制法團的權益 ⁽³⁾	1,230,059,500	46.57%
Guan Hong Development Limited	受控制法團的權益 ⁽³⁾	1,230,059,500	46.57%
Ming Zhong Family Limited	受控制法團的權益 ⁽³⁾	1,230,059,500	46.57%
UBS Trustees (BVI) Limited	受託人 ⁽³⁾	1,230,059,500	46.57%

附註：

(1) 按於2023年12月31日本公司已發行股份2,641,457,207股計算。

(2) 由於群成由萬興國際控股有限公司持有全部權益，萬興國際控股有限公司被視為於群成所持有的股份中擁有權益。

(3) 丁水波先生、丁美清女士及丁明忠先生各自就其及其各自家族成員的利益成立一項家族信託（各自為一項「家族信託」，統稱「該等家族信託」）。UBS Trustees (BVI) Limited為該等家族信託的受託人，透過其代名人UBS Nominees Limited持有Ding Wang Fortune Limited、Guan Hong Development Limited及Ming Zhong Family Limited（作為該等家族信託項下的各信託資產）各自的全部已發行股本。

Ding Wang Fortune Limited、Guan Hong Development Limited及Ming Zhong Family Limited各自被視為於群成所持有的股份中擁有權益，此乃由於群成由萬興國際控股有限公司持有全部權益，而萬興國際控股有限公司則由Ding Wang Fortune Limited、Guan Hong Development Limited及Ming Zhong Family Limited分別持有67%、21%及12%權益。

除上文所披露者外，於2023年12月31日，本公司董事及最高行政人員並不知悉有任何其他人士或法團於本公司的股份及相關股份中擁有須根據證券及期貨條例第XV部第2及3分部向本公司披露的權益或淡倉，或已列入本公司須根據證券及期貨條例第336條存置的登記冊內的權益或淡倉。

股份獎勵計劃

本公司已採納一項股份獎勵計劃(「股份獎勵計劃」)，以肯定本集團僱員、行政人員、高級職員或董事所作貢獻，並提供獎勵以留聘彼等為本集團的營運及發展繼續服務，以及吸引合適人才推進本集團的業務發展。

股份獎勵計劃自2014年8月1日(「採納日期」)起計10年期間有效及生效，並將於2024年8月1日屆滿。

根據股份獎勵計劃授出作為獎勵的股份(「獎勵股份」)將由股份獎勵計劃受託人(「受託人」)透過公開市場承購或根據本公司股東不時於本公司股東大會上授予本公司董事的一般授權配發及發行予受託人作為新股份，惟兩者均須以本集團撥付的現金結算。受託人將為受獎人持有信託內的股份，直至該等股份根據股份獎勵計劃條款歸屬予受獎人。受託人不得行使根據信託所持有任何股份的投票權。

根據股份獎勵計劃，倘董事會根據股份獎勵計劃授出作為獎勵的股份面值超過本公司不時已發行股本的5%，則董事會將不會授出額外股份。根據股份獎勵計劃可能向經選定參與者授出的最高股份數目不得超過本公司不時已發行股本的1%。

向受獎人授出的股份須根據董事會全權酌情決定的條件及歸屬時間表歸屬。已授出股份將根據歸屬時間表按相關比例歸屬。受託人須促使獎勵股份於歸屬日期轉讓予有關經選定參與者。

股份應無償授出和歸屬。已歸屬股份將無償轉讓予經選定參與者，惟交易費及開支將由經選定參與者以受讓人身份支付。

年內，並無根據股份獎勵計劃授出任何獎勵股份。

自採納日期起直至本報告日期，已根據股份獎勵計劃授予合共125,000,000股獎勵股份，佔截至本報告日期已發行股份數目約4.73%。

董事會報告

獎勵股份的承授人並非本公司董事、最高行政人員或主要股東或任何彼等的聯繫人(定義見上市規則)。

於年初、年末及本報告日期，根據股份獎勵計劃可進一步授予的股份總數及其佔公司當時已發行股本的百分比如下：

日期	可進一步授予 的股份總數	佔公司 當時已發行 股本的百分比
2023年1月1日	6,835,846	0.26%
2023年12月31日	7,072,860	0.27%
本報告日期	7,072,860	0.27%

截至2023年12月31日，尚未歸屬獎勵股份總數為66,324,000股，詳情如下：

承授人名稱 或類別	授出日期	歸屬期	獎勵股份數目					於2023年 12月31日 尚未歸屬
			於2023年 1月1日 尚未歸屬	於年內授出	於年內 歸屬	於年內沒收	於年內失效	
僱員	2017年1月10日	2018年1月10日 至2023年1月 10日	280,000	-	(280,000) ²	-	-	-
	2021年3月19日	附註1	75,000,000	-	(8,676,000) ²	-	-	66,324,000
總計			75,280,000	-	(8,956,000)	-	-	66,324,000

附註：

- 獎勵股份於2023年3月31日、2024年3月31日、2025年3月31日、2026年3月31日和2027年3月31日分別歸屬或將歸屬總數的10%、15%、20%、20%和35%。考慮到若干選定參與者的貢獻，經董事會及薪酬委員會批准，原定於2024年3月31日歸屬的1,176,000股獎勵股份的歸屬日期已提前至2023年3月31日。
- 歸屬時未支付購買價。期內，緊接獎勵股份歸屬日期前股份的加權平均收市價為9.81港元。

有關股份獎勵計劃的進一步詳情，載於財務報表附註34。

購買、出售或贖回本公司的上市證券

截至2023年12月31日止年度及直至本年報日期，本公司或其任何附屬公司概無購買、出售或贖回本公司任何上市證券。

發行可換股債券

於2021年9月9日，本公司根據一般授權向一名投資者發行本金總額為500,000,000港元的可換股債券。投資者的最終實益擁有人為獨立於本公司及其關連人士的第三方。換股債券自發行日期(包括該日)起按年利率1.8%計息，須按季累算並以實物支付，且作為可換股債券的額外本金額累計。可換股債券將於發行日期的第六個週年到期。詳情請參閱本公司日期為2021年6月15日及2021年9月9日的公佈。

截至2023年12月31日，按初步換股價每股換股股份10.244港元已調整為每股換股股份9.6625港元。有關詳情，請參閱本公司日期為2022年6月30日、2022年10月31日及2023年10月30日的公告。

按換股價每股換股股份9.6625港元悉數轉換可換股債券後，將發行最高57,634,042股換股股份(基於於到期日的最高每季應計利息每年1.8%)，相當於本公司於2023年12月31日當時已發行股本約2.18%及於轉換未償還之可換股債券時經已發行股份擴大後本公司已發行股本約2.14%。

發行可換股債券之所得款項總額及所得款項淨額分別為500,000,000港元及約499,000,000港元。本集團擬將發行可換股債券之所得款項淨額用於現有債務再融資、營運資金及其他一般企業用途。2021年所得款項淨額已悉數按原定計劃使用。

於2023年12月31日，本金額已調整為520,618,354港元，額外金額為自發行起按季以1.8%年利率累算並以實物支付作為額外本金額。

有關可換股債券的進一步詳情載於財務報表附註28。

與控股股東的合約

截至2023年12月31日止年度，本公司或其任何附屬公司並無與控股股東訂立任何重大合約。

對若干控股股東的特別履約責任

於2019年9月2日，本公司(作為借款方)與恒生銀行有限公司(「恒生」、香港上海滙豐銀行有限公司、中國銀行(香港)有限公司及中國信託商業銀行股份有限公司(作為獲授權牽頭安排人及賬簿管理人)安排的九間銀行組成的銀團及恒生(作為融資代理)訂立融資協議(「2019年融資協議」)，據此，本公司可按其所述的條款及條件獲得年期4年本金額為1,800,000,000港元的貸款融資(「2019年融資」)。

2019年融資由本公司若干附屬公司作擔保。

董事會報告

2019年融資協議規定(其中包括),倘以下承諾未被遵守,且未能於(i)恒生(作為融資代理)向本公司發出通知;及(ii)本公司或名列該協議的擔保人的任何一方知悉未遵守情況(以較早者為準)起計20天內予以糾正,則將構成違約事件:

- (a) 丁水波先生將繼續擔任董事會主席;
- (b) 丁水波先生將繼續擁有本集團的管理及業務的控制權;
- (c) 丁水波先生及丁美清女士(「主要股東」)將共同繼續直接或間接擁有至少40%的實益股權,該實益股權附有本公司至少40%的投票權且不涉及任何抵押;或
- (d) 主要股東將共同繼續為本公司的單一最大股東。

倘持續發生違約事件,恒生(作為融資代理)或會向本公司發出通知(a)取消全部或任何部分2019年融資,據此,全部或有關部分2019年融資將隨即予以取消;(b)聲明所有或部分2019年融資連同應計利息,以及2019年融資協議及有關文件項下應計或尚未償還的所有其他款項即時到期及應付,據此,該等款項將即時到期及應付;及/或(c)聲明所有或部分2019年融資須按要求償還,據此,該等款項將根據大多數貸款方的指示由恒生要求即時償還。

於2023年9月,截至2019年融資期限屆滿,2019年融資協議下並未發生違約事件。

為2019年融資再融資及為本集團一般公司需求提供資金,於2023年7月3日,本公司(作為借款方)與恒生、香港上海滙豐銀行有限公司、中國銀行(香港)有限公司及東亞銀行有限公司(作為獲授權牽頭安排人及賬簿管理人)安排的六間銀行組成的銀團訂立另一融資協議(「2023年融資協議」),據此,本公司可按其所述的條款及條件獲得年期4年本金額為1,000,000,000港元的貸款融資(「2023年融資」)。

2023年融資由本公司若干附屬公司作擔保。

2023年融資協議規定(其中包括),倘以下承諾未被遵守,且未能於(i)恒生(作為融資代理)向本公司發出通知;及(ii)本公司或名列該協議的擔保人的任何一方知悉未遵守情況(以較早者為準)起計20天內予以糾正,則將構成違約事件:

- (a) 丁水波先生將繼續擔任董事會主席。
- (b) 丁水波先生將繼續擁有本集團的管理及業務的控制權。
- (c) 丁水波先生、丁美清女士及丁明忠先生以及其各自成立的任何家族信託,彼及彼之家族成員是該信託的唯一受益人(「丁氏家族」)將共同繼續直接或間接擁有至少40%的實益股權,該實益股權附有本公司至少40%的投票權且不涉及任何抵押。
- (d) 丁氏家族將共同繼續為本公司的單一最大股東。

董事會報告

倘持續發生違約事件，恒生(作為融資代理)或會向本公司發出通知(a)取消全部或任何部分2023年融資，據此，全部或有關部分2023年融資將隨即予以取消；(b)聲明所有或部分2023年融資連同應計利息，以及2023年融資協議及有關文件項下應計或尚未償還的所有其他款項即時到期及應付，據此，該等款項將即時到期及應付；及/或(c)聲明所有或部分2023年融資須按要求償還，據此，該等款項將根據大多數貸款方的指示由恒生要求即時償還。

於2023年12月31日，丁水波先生為本公司的執行董事、主席兼控股股東。丁美清女士及丁明忠先生為本公司的執行董事兼控股股東。家族信託共同間接持有本公司已發行股本約46.57%。丁水波先生、丁美清女士及丁明忠先生亦分別個人實益擁有本公司已發行股本約2.61%、0.13%及0.16%的權益。

不競爭承諾

本公司各控股股東(不競爭契據(定義見本公司日期為2008年5月21日的招股章程)項下的債務人)已向本公司確認，其已遵守該不競爭契據向本公司作出的不競爭承諾。本公司獨立非執行董事已審查其遵例情況，並確認本公司該等控股股東已遵守不競爭契據的所有承諾。

董事於競爭業務的權益

除本集團業務外，截至2023年12月31日止年度及直至本年報日期(包括該日)內任何時間，董事概無於任何直接或間接與本集團業務構成或曾經構成競爭，或現時或過往可能構成競爭的業務中擁有權益。

管理合約

截至2023年12月31日止年度，概無訂立或存在有關本公司整體或任何重大部分業務管理及行政的合約。

優先權

本公司的組織章程細則或適用於本公司的開曼群島(本公司註冊成立地點)法例並無訂有優先權的條文。

薪酬政策

本集團的薪酬政策乃按個別僱員的貢獻、資歷及能力釐定，並定期由薪酬委員會檢討。

董事的薪酬是由薪酬委員會參考本集團經營業績、個人表現及可比市場統計數據作出推薦建議，並由董事會決定。

本公司已採納一項股份獎勵計劃，而本集團的僱員、行政人員、高級職員或董事將有權參與該計劃。有關該計劃的詳情載於上文「股份獎勵計劃」一段及財務報表附註34。

年內，概無董事放棄任何酬金。

董事會報告

退休金計劃

本集團根據強制性公積金計劃條例為合資格的僱員設立定額供款強制性公積金計劃(「強積金計劃」)。供款乃按僱員基本薪金的某百分比計算，並於根據強積金計劃的規則成為應付時在綜合收益表扣除。強積金計劃資產與本集團資產分開存放，由獨立管理的基金持有。本集團一經向強積金計劃供款，有關僱主供款即全數歸屬於僱員。

本集團於中國經營的附屬公司的僱員須參與地方市政府管理的定額供款中央退休金計劃。本集團附屬公司須按其薪酬成本的若干百分比向中央退休金計劃供款。供款於根據中央退休金計劃的規則成為應付時於綜合收益表扣除。

除上文所述的年度供款外，本集團並無支付退休金福利的任何其他重大責任。

業務回顧

本集團截至2023年12月31日止年度的業務回顧載於第8至34頁。

自該年度年末起至本年報日期，概無影響本集團的重要事件發生，惟於2024年1月1日完成收購2019年合資公司中Wolverine Group的權益除外。

獲准許的彌償條文

本公司組織章程細則第167條規定，每位董事、秘書及其他高級職員就各自的職務執行其職責或假定職責時因作出、同意或遺漏的任何行為而招致或蒙受的所有訴訟、費用、損失及損害賠償，均可從本公司的資產及利潤獲得彌償，惟彌償保證不延伸至任何與其欺詐或不忠誠有關的事宜。

稅項寬減及豁免

本公司並不知悉任何因持有本公司證券而提供予本公司股東的稅務寬減或豁免。

主要客戶及供應商

本集團最大及五大客戶應佔銷售額合共分別佔本集團總銷售額2.7%(2022年：2.7%)及12.0%(2022年：12.3%)。

本集團最大及五大供應商應佔採購額合共分別佔本集團總採購額3.9%(2022年：4.0%)及15.9%(2022年：16.6%)。

董事、其緊密聯繫人或據董事所知擁有本公司股本5%以上的股東，截至2023年12月31日止年度內任何時間概無擁有本集團五大客戶及供應商的任何權益。

核數師

安永會計師事務所即將退任，惟符合資格並願意接受續聘。於本公司應屆股東週年大會上將提呈一項決議案，以續聘其為本公司的核數師。

遵守法例及規例

截至2023年12月31日止年度，本公司並不知悉任何對本集團造成重大影響的有關任何相關法例及規例的不合規事件。

足夠的公眾持股量

根據本公司所獲的公開資料，於本年報日期就董事所知，本公司於截至2023年12月31日止年度一直維持上市規則所規定不少於本公司已發行股份25%的指定公眾持股量。

銀行貸款

有關本公司及本集團於2023年12月31日的銀行貸款詳情載於財務報表附註27。

五年財務概要

本集團於過去五個財政年度的業績以及資產及負債概要，載於本年報第4頁。

代表董事會

主席

丁水波

香港，2024年3月18日

獨立核數師報告



致：特步國際控股有限公司全體股東
(於開曼群島註冊成立的有限公司)

意見

我們已審計特步國際控股有限公司(以下簡稱「貴公司」)及其附屬公司(以下統稱「貴集團」)列載於第80至163頁的綜合財務報表，包括於2023年12月31日的綜合財務狀況表、截至該日止年度的綜合收益表、綜合全面收益表、綜合權益變動表及綜合現金流量表以及綜合財務報表附註，包括重大會計政策資料。

我們認為，綜合財務報表已根據香港會計師公會(「香港會計師公會」)頒佈的香港財務報告準則(「香港財務報告準則」)真實而公平地反映了 貴集團於2023年12月31日的綜合財務狀況及其截至該日止年度的綜合財務表現及綜合現金流量，並已遵照香港《公司條例》的披露規定妥為擬備。

意見的基礎

我們已根據香港會計師公會頒佈的《香港審計準則》(「香港審計準則」)進行審計。我們在該等準則下承擔的責任已在本報告「核數師就審計綜合財務報表承擔的責任」部分中作進一步闡述。根據香港會計師公會頒佈的《專業會計師道德守則》(「守則」)，我們獨立於 貴集團，並已履行守則中的其他專業道德責任。我們相信，我們所獲得的審計憑證能充足及適當地為我們的意見提供基礎。

關鍵審計事項

關鍵審計事項是根據我們的專業判斷，認為對本期綜合財務報表的審計最為重要的事項。這些事項是在我們審計整體綜合財務報表及出具意見時進行處理的，我們不會對這些事項提供單獨的意見。就下列各事項而言，我們是在該背景下提供我們在審計中處理該事項的方式。

我們已履行本報告「核數師就審計綜合財務報表承擔的責任」部分所述的責任，包括與該等事項有關的責任。因此，我們的審計包括執行程序，以應對我們對綜合財務報表中的重大錯誤陳述風險的評估。我們的審計程序(包括為處理下列事項而採取的程序)結果，為我們對隨附綜合財務報表所發表的審計意見提供了基礎。

關鍵審計事項(續)

關鍵審計事項

應收貿易款項的減值評估

於2023年12月31日，貴集團的應收貿易款項總額為人民幣4,938百萬元，經扣除減值撥備人民幣420百萬元後，應收貿易款項淨額為人民幣4,518百萬元。管理層在評估減值時，須根據擬產生的年限內預期信貸虧損並經考慮應收貿易款項結餘的賬齡、借款人的信貸質素及信貸虧損歷史及當前體育用品市況的評估，作出重大判斷及估計。管理層在估計時亦考慮當前及未來的總體經濟狀況。倘期望有別於原來估計，有關差異將會影響估計出現變化的年度內應收貿易款項的賬面值及應收貿易款項的虧損撥備。

有關確認應收貿易款項減值的重大判斷及估計以及披露事項，載於綜合財務報表附註3及21。

存貨撥備

於2023年12月31日，貴集團的存貨總額為人民幣1,876百萬元，經扣除撥備人民幣83百萬元後，庫存淨額為人民幣1,793百萬元。鑒於市況變化急速，管理層在識別可變現淨值低於其成本的存貨及陳舊存貨時，須參考存貨的售價和可銷性以及市場當前的體育用品銷售趨勢，作出重大判斷及估計。

相關判斷及估計以及存貨撥備於綜合財務報表附註3及20披露。

我們的審計如何處理關鍵審計事項

我們的程序包括(其中包括)參考過往結算及報告期末後自客戶收取的還款等各項因素，審閱管理層對應收貿易款項的可收回程度所作的評估。我們已測試及查核應收貿易款項的賬齡分類是否準確。我們亦根據銷售及還款記錄，評價管理層對客戶信貸質素所作的評估。此外，我們檢查管理層用以構成相關判斷的資料，包括測試過往預設數據、通過核查已發佈的宏觀經濟因素，評估按目前經濟狀況和前瞻性資料調整的過往虧損率及審查目前財政年度內錄得的實際虧損。

我們的程序包括(其中包括)挑選存貨樣本，並參考其於報告期末後的售價及貴集團的定價策略(包括管理層有否計劃提供巨額折扣以致可能影響該等存貨項目的可變現淨值)審閱其可變現淨值。我們參考存貨的貨齡、我們在實際盤點存貨期間觀察所得的存貨狀況、體育產品過往的銷售趨勢，評價管理層對陳舊存貨所作的評估。

獨立核數師報告

關鍵審計事項(續)

關鍵審計事項

商譽及無形資產的減值評估

於2023年12月31日，商譽及無形資產分別為人民幣842百萬元及人民幣723百萬元。

貴集團須至少每年對商譽及無明確可使用年期的無形資產進行一次減值評估。就有限可使用年期的無形資產而言，當貴集團發現有事件或情況改變顯示無形資產的賬面值可能無法收回時，則須審閱其減值情況。

就進行減值評估而言，商譽及無形資產已分配至相關現金產生單位(「現金產生單位」)。相關現金產生單位的可回收金額乃以基於貼現現金流量預測的公平值減出售成本(「公平值減出售成本」)釐定。

貼現現金流量預測中使用的假設須由管理層作出重大判斷及估計，尤其是管理層對關鍵內部輸入及外部市況的意見，其或會影響預期收入增長率、貼現率及長期增長率。

相關判斷及有關減值評估的估計及資料的披露事項載於綜合財務報表附註3、16及17。

我們的審計如何處理關鍵審計事項

我們的程序包括(其中包括)審閱管理層釐定現金產生單位及可收回金額的方法。

在內部估值專家的協助下，我們評估估值方法的恰當性，並經考慮外部數據及我們的知識及經驗，審閱與預期收入增長率、貼現率及長期增長率有關的公平值減出售成本時所用的關鍵假設。我們審閱由管理層編製的計算公平值減出售成本，並重新進行計算以檢查其算術準確性。

我們透過比較貼現現金流量預測與市場參與者的過往表現及現金產生單位的當前實際表現來審閱貼現現金流量預測。我們亦對財務報表中就減值評估的披露是否充分作出評估。

獨立核數師報告

年報所載的其他信息

貴公司董事須對其他信息負責。其他信息包括年報內的信息，但不包括綜合財務報表及我們的核數師報告。

我們對綜合財務報表的意見並不涵蓋其他信息，我們亦不對該等其他信息發表任何形式的鑒證結論。

結合我們對綜合財務報表的審計，我們的責任是閱讀其他信息，在此過程中，考慮其他信息是否與綜合財務報表或我們在審計過程中所瞭解的情況存在重大抵觸或者似乎存在重大錯誤陳述的其他情況。基於我們已執行的工作，如果我們認為其他信息存在重大錯誤陳述，我們須報告該事實。在這方面，我們沒有任何報告。

董事就綜合財務報表須承擔的責任

貴公司董事須負責根據香港會計師公會頒佈的香港財務報告準則及香港《公司條例》的披露規定擬備真實而公平的綜合財務報表，並對其認為為使綜合財務報表的擬備不存在由於欺詐或錯誤而導致的重大錯誤陳述所需的內部控制負責。

在擬備綜合財務報表時，貴公司董事負責評估貴集團持續經營的能力，並在適用情況下披露與持續經營有關的事項，以及使用持續經營為會計基礎，除非貴公司董事有意將貴集團清盤或停止經營，或別無其他實際的替代方案則另作別論。

貴公司董事在審核委員會協助下，須負責監督貴集團的財務報告過程。

核數師就審計綜合財務報表承擔的責任

我們的目標，是對綜合財務報表整體是否不存在由於欺詐或錯誤而導致的重大錯誤陳述取得合理保證，並出具包括我們意見的核數師報告。我們僅向閣下(作為整體)報告，除此之外本報告別無其他目的。我們不會就本報告的內容向任何其他人士負上或承擔任何責任。

合理保證是高水準的保證，但不能保證按照香港審計準則進行的審計在某一重大錯誤陳述存在時總能發現。錯誤陳述可以由欺詐或錯誤引起，如果合理預期它們單獨或匯總起來可能影響綜合財務報表使用者依賴綜合財務報表所作出的經濟決定，則有關的錯誤陳述可被視作重大。

獨立核數師報告

核數師就審計綜合財務報表承擔的責任(續)

在根據香港審計準則進行審計的過程中，我們運用了專業判斷，保持了專業懷疑態度。我們亦：

- 識別和評估由於欺詐或錯誤而導致綜合財務報表存在重大錯誤陳述的風險，設計及執行審計程序以應對這些風險，以及獲取充足和適當的審計憑證，作為我們意見的基礎。由於欺詐可能涉及串謀、偽造、蓄意遺漏、虛假陳述，或凌駕於內部控制之上，因此未能發現因欺詐而導致的重大錯誤陳述的風險高於未能發現因錯誤而導致的重大錯誤陳述的風險。
- 瞭解與審計相關的內部控制，以設計於該等情況下屬適當的審計程序，但目的並非對 貴集團內部控制的有效性發表意見。
- 評價所採用會計政策的恰當性及董事作出的會計估計和相關披露的合理性。
- 對董事採用持續經營會計基礎的恰當性作出結論。根據所獲取的審計憑證，確定是否存在與事項或情況有關的重大不確定性，從而可能導致對 貴集團的持續經營能力產生重大疑慮。如果我們認為存在重大不確定性，則有必要在核數師報告中提請使用者注意綜合財務報表中的相關披露。假若有關的披露不足，則我們應當發表非無保留意見。我們的結論是基於截至核數師報告日期止所取得的審計憑證。然而，未來事項或情況可能導致 貴集團不能持續經營。
- 評價綜合財務報表的整體列報方式、結構和內容，包括披露以及綜合財務報表是否中肯反映相關交易和事項。
- 就 貴集團內實體或業務活動的財務資料獲取充足、適當的審計憑證，以便對綜合財務報表發表意見。我們負責 貴集團審計的方向、監督及執行。我們為審計意見承擔全部責任。

獨立核數師報告

核數師就審計綜合財務報表承擔的責任(續)

除其他事項外，我們與審核委員會溝通了計劃的審計範圍、時間安排、重大審計發現等，包括我們在審計中識別出內部控制的任何重大缺陷。

我們還向審核委員會提交聲明，說明我們已符合有關獨立性的相關專業道德要求，並與他們溝通有可能合理地被認為會影響我們獨立性的所有關係和其他事項，以及在適用的情況下，為消除威脅而採取的行動或相關的防範措施。

從與審核委員會溝通的事項中，我們確定哪些事項對本期綜合財務報表的審計最為重要，因而構成關鍵審計事項。我們在核數師報告中描述這些事項，除非法律法規不允許公開披露這些事項，或在極端罕見的情況下，如果合理預期在我們報告中溝通某事項造成的負面後果超過產生的公眾利益，我們決定不應在報告中溝通該事項。

出具本獨立核數師報告的審計項目合夥人是鍾育文。

安永會計師事務所

執業會計師

香港

鰂魚涌

英皇道979號

太古坊一座27樓

2024年3月18日

綜合收益表

截至2023年12月31日止年度

	附註	2023年 人民幣千元	2022年 人民幣千元
收入	5	14,345,508	12,930,385
銷售成本		(8,295,833)	(7,638,676)
毛利		6,049,675	5,291,709
其他收入與收益淨額	5	438,770	316,668
銷售及分銷開支		(3,368,996)	(2,690,188)
一般及行政開支		(1,539,547)	(1,453,905)
經營溢利		1,579,902	1,464,284
財務成本淨額	7	(145,450)	(91,192)
應佔聯營公司溢利／(虧損)		14,742	(12,105)
除稅前溢利	6	1,449,194	1,360,987
所得稅開支	10	(416,145)	(448,710)
年內溢利		1,033,049	912,277
以下人士應佔：			
本公司普通股股權持有人		1,030,009	921,694
非控股權益		3,040	(9,417)
		1,033,049	912,277
本公司普通股股權持有人應佔每股盈利	12		
— 基本		人民幣40.76分	人民幣36.61分
— 攤薄		人民幣39.58分	人民幣35.71分

綜合全面收益表

截至2023年12月31日止年度

	附註	2023年 人民幣千元	2022年 人民幣千元
年內溢利		1,033,049	912,277
其他全面收入／(開支)			
於以後期間可能重新分類至損益的其他全面開支：			
換算中國大陸以外業務財務報表的匯兌差額		(30,925)	(284,482)
於以後期間不會重新分類至損益的其他全面收入／(開支)：			
換算本公司財務報表的匯兌差額		32,306	150,322
指定為按公平值計入其他全面收入的股權投資：			
公平值變動	19	7,900	27,700
所得稅影響	30	(1,185)	(4,155)
		6,715	23,545
於以後期間不會重新分類至損益的其他全面收入淨額：		39,021	173,867
年內其他全面收入／(開支)(已扣稅)		8,096	(110,615)
年內全面收入總額		1,041,145	801,662
以下人士應佔：			
本公司普通股股權持有人		1,038,143	810,981
非控股權益		3,002	(9,319)
		1,041,145	801,662

綜合財務狀況表

2023年12月31日

	附註	2023年 人民幣千元	2022年 人民幣千元
非流動資產			
物業、廠房及設備	13	1,592,157	1,367,520
投資物業	14	16,646	25,540
使用權資產	15(a)	817,541	685,516
商譽	16	842,164	830,217
無形資產	17	723,345	722,703
於聯營公司投資	18	494,806	190,387
指定為按公平值計入其他全面收入的股權投資	19	256,565	248,665
預付款項、按金及其他資產	22	237,799	84,875
定期存款	23	300,000	–
非流動資產總值		5,281,023	4,155,423
流動資產			
存貨	20	1,793,774	2,287,201
應收貿易款項	21	4,518,401	3,809,438
應收票據	21	457,000	403,175
預付款項、按金、其他應收款項及其他資產	22	1,111,845	1,370,506
衍生金融工具	26	7,078	5,440
可收回稅項		–	911
已抵押銀行存款	23	861,722	546,918
定期存款	23	–	500,349
現金及現金等值項目	23	3,294,627	3,414,156
流動資產總值		12,044,447	12,338,094
流動負債			
應付貿易款項	24	2,430,501	2,721,809
應付票據		100,000	50,000
其他應付款項及應計費用	25	1,665,057	1,425,863
計息銀行借款	27	953,584	2,230,924
租賃負債	15(b)	144,359	107,871
遞延補助	31	577	577
特步可換股債券	28	418,791	–
衍生金融工具	26	74,805	–
應繳稅項		62,968	107,740
流動負債總額		5,850,642	6,644,784
流動資產淨值		6,193,805	5,693,310
總資產減流動負債		11,474,828	9,848,733
非流動負債			
計息銀行借款	27	1,691,366	192,940
特步可換股債券	28	–	392,356
蓋世威可換股債券	29	460,424	419,537
衍生金融工具	26	–	80,841
租賃負債	15(b)	133,744	122,222
遞延稅項負債	30	242,878	310,030
遞延補助	31	19,183	19,341
其他負債		3,947	4,764
非流動負債總額		2,551,542	1,542,031
資產淨值		8,923,286	8,306,702

綜合財務狀況表

2023年12月31日

	附註	2023年 人民幣千元	2022年 人民幣千元
權益			
本公司普通股股權持有人應佔權益			
股本	32	23,191	23,147
庫存股份	33	(282,991)	(311,889)
可換股債券的權益部份	28	26,460	26,460
其他儲備	33	9,095,906	8,506,439
		8,862,566	8,244,157
非控股權益		60,720	62,545
權益總額		8,923,286	8,306,702

丁水波
董事丁美清
董事

綜合權益變動表

截至2023年12月31日止年度

	本公司普通股股權持有人應佔												非控股權益	權益總額
	附註	股本 人民幣千元 (附註32)	庫存股份 人民幣千元 (附註33)	可換股債券 的權益部份 人民幣千元 (附註28)	股份 溢價賬 人民幣千元 (附註44)	資本 儲備 人民幣千元 (附註33)	法定盈餘 公積金 人民幣千元 (附註33)	股份獎勵 儲備 人民幣千元 (附註33)	匯兌波動 儲備 人民幣千元 (附註33)	公平值 儲備 人民幣千元 (附註33)	保留 溢利 人民幣千元	非控股 權益 人民幣千元		
於2022年1月1日		23,092	(338,581)	26,460	1,958,798	118,615	1,067,751	1,840	(10,953)	62,530	5,019,738	53,149	7,982,439	
年內溢利/(虧損)		-	-	-	-	-	-	-	-	-	921,694	(9,417)	912,277	
年內其他全面收入/(開支)		-	-	-	-	-	-	(134,258)	23,545	-	-	98	(110,615)	
年內全面收入/(開支)總額		-	-	-	-	-	-	(134,258)	23,545	921,694	(9,319)	801,662		
以股權結算的股份獎勵安排	34	-	53,355	-	-	-	-	-	-	-	-	-	53,355	
已歸屬獎勵股份	34	-	-	-	-	-	(1,802)	-	-	1,802	-	-	-	
已宣派及派付2021年末期股息	11	-	-	-	-	-	-	-	-	(288,516)	-	-	(288,516)	
已宣派及派付2022年中期股息	11	-	-	-	-	-	-	-	-	(296,253)	-	-	(296,253)	
代替現金股息所發行的股份	32	55	(26,663)	-	57,360	-	-	-	-	-	-	-	30,752	
非控股權益出資		-	-	-	-	-	-	-	-	-	-	19,600	19,600	
視作收購非控股權益	1	-	-	-	-	-	-	-	-	885	-	(885)	-	
轉撥至法定盈餘公積金		-	-	-	-	236,593	-	-	-	(236,593)	-	-	-	
庫存股份股息		-	-	-	-	-	-	-	-	3,663	-	-	3,663	
於2022年12月31日		23,147	(311,889)	26,460	2,016,158*	118,615*	1,304,344*	38*	(145,211)*	86,075*	5,126,420*	62,545	8,306,702	

	本公司普通股股權持有人應佔												非控股權益	權益總額
	附註	股本 人民幣千元 (附註32)	庫存股份 人民幣千元 (附註33)	可換股債券 的權益部份 人民幣千元 (附註28)	股份 溢價賬 人民幣千元 (附註44)	資本 儲備 人民幣千元 (附註33)	法定盈餘 公積金 人民幣千元 (附註33)	股份獎勵 儲備 人民幣千元 (附註33)	匯兌波動 儲備 人民幣千元 (附註33)	公平值 儲備 人民幣千元 (附註33)	保留 溢利 人民幣千元	非控股 權益 人民幣千元		
於2023年1月1日		23,147	(311,889)	26,460	2,016,158	118,615	1,304,344	38	(145,211)	86,075	5,126,420	62,545	8,306,702	
年內溢利		-	-	-	-	-	-	-	-	-	1,030,009	3,040	1,033,049	
年內其他全面收入/(開支)		-	-	-	-	-	-	1,419	6,715	-	-	(38)	8,096	
年內全面收入總額		-	-	-	-	-	-	1,419	6,715	1,030,009	3,002	1,041,145		
以股權結算的股份獎勵安排	34	-	47,149	-	-	-	-	-	-	-	-	-	47,149	
已歸屬獎勵股份	34	-	2,493	-	-	-	(38)	-	-	(2,455)	-	-	-	
已宣派及派付2022年末期股息	11	-	-	-	-	-	-	-	-	(165,263)	-	-	(165,263)	
已宣派及派付2023年中期股息	11	-	-	-	-	-	-	-	-	(317,608)	-	-	(317,608)	
代替現金股息所發行的股份	32	44	(20,744)	-	34,818	-	-	-	-	-	-	-	14,118	
視作收購非控股權益	1	-	-	-	-	-	-	-	-	458	-	(458)	-	
收購非控股權益	1	-	-	-	-	-	-	-	-	-	-	(4,369)	(4,369)	
轉撥至法定盈餘公積金		-	-	-	-	392,411	-	-	-	(392,411)	-	-	-	
庫存股份股息		-	-	-	-	-	-	-	-	1,412	-	-	1,412	
於2023年12月31日		23,191	(282,991)	26,460	2,050,976*	118,615*	1,696,755*	-*	(143,792)*	92,790*	5,280,562*	60,720	8,923,286	

* 該等儲備賬戶構成了綜合財務狀況表中的綜合其他儲備人民幣9,095,906,000元(2022年：人民幣8,506,439,000元)。

綜合現金流量表

截至2023年12月31日止年度

	附註	2023年 人民幣千元	2022年 人民幣千元
來自經營活動的現金流量			
除稅前溢利		1,449,194	1,360,987
調整：			
物業、廠房及設備以及投資物業的折舊	6	146,877	119,343
使用權資產折舊	6	142,184	107,481
應佔聯營公司虧損／(溢利)		(14,742)	12,105
無形資產攤銷	6	15,983	14,400
終止租賃的收益	6	(592)	(1,307)
使用權資產減值／(減值回撥)	6	(510)	599
攤銷物業、廠房及設備項目的虧損	6	20,592	7,360
出售投資物業的收益	5	(20,001)	–
銀行利息收入	7	(41,352)	(25,493)
銀行貸款利息開支	7	121,833	61,120
應收票據貼現利息開支	7	23,380	31,548
租賃負債利息開支	7	13,065	11,328
特步可換股債券利息開支	7	20,670	18,571
銀團貸款的銀行費用攤銷	7	2,362	8,544
特步可換股債券的衍生部分的公平值虧損／(收益)	5	(7,169)	24,815
蓋世威可換股債券的公平值虧損／(收益)	5	34,182	(33,437)
公平值虧損／(收益)淨額：			
衍生金融工具			
— 不符合對沖條件的交易	7	5,492	(14,426)
以股權結算的股份獎勵開支	6	47,149	53,355
應收貿易款項減值淨額	6	22,163	19,535
存貨撥備／(撥備回撥)	6	(12,274)	36,371
按公平值計入損益的金融資產、定期存款及 結構性銀行存款產生的收入	5	(58,026)	(64,223)
		1,910,460	1,748,576
存貨減少／(增加)		514,504	(785,919)
應收貿易款項及應收票據增加		(782,202)	(689,524)
預付款項、按金、其他應收款項及其他資產減少		260,808	81,732
應付貿易款項及票據增加／(減少)		(246,097)	397,210
其他應付款項及應計費用增加		231,903	318,313
經營所得現金		1,889,376	1,070,388
已收利息		41,352	25,493
已付利息		(145,213)	(92,668)
已付海外稅項		(530,583)	(431,381)
來自經營活動的現金流量淨值		1,254,932	571,832

綜合現金流量表

截至2023年12月31日止年度

	附註	2023年 人民幣千元	2022年 人民幣千元
來自投資活動的現金流量			
購買物業、廠房及設備項目	13	(388,522)	(364,995)
添置預付土地租賃	15	(100,925)	–
添置無形資產	17	(6,274)	(4,650)
收購物業、廠房及設備項目的按金減少／(增加)		2,795	(9,162)
於聯營公司投資增加		(285,741)	(44,100)
出售投資物業所得款項		26,545	–
收購邁樂品牌及索康尼品牌的預付款項	36(b)	(99,400)	–
已抵押銀行存款增加		(314,804)	(513,571)
定期存款減少／(增加)		200,349	(349)
添置衍生金融工具	36(a)	(7,078)	–
按公平值計入損益的金融資產、定期存款及 結構性銀行存款產生的收入		58,026	64,223
用於投資活動的現金流量淨值		(915,029)	(872,604)
來自融資活動的現金流量			
新銀行貸款		2,547,211	826,233
償還銀行貸款		(2,358,326)	(359,794)
收購非控股權益的預付款項	36(c)	(56,319)	–
收購非控股權益	1	(4,369)	–
租賃付款		(140,489)	(102,290)
非控股權益出資		–	19,600
已付股息		(468,753)	(550,354)
匯兌調整		19,610	(69,499)
用於融資活動的現金流量淨值		(461,435)	(236,104)
現金及現金等值項目減少		(121,532)	(536,876)
年初的現金及現金等值項目		3,414,156	3,929,792
匯率變動的影響淨額		2,003	21,240
年終的現金及現金等值項目		3,294,627	3,414,156
現金及現金等值項目結餘分析			
綜合財務狀況表及綜合現金流量表列示的現金及現金等價值項目		3,294,627	3,414,156

財務報表附註

2023年12月31日

1. 公司及集團資料

特步國際控股有限公司(「本公司」)為一家在開曼群島註冊成立的有限責任公司。本公司的香港主要營業地點位於香港九龍九龍灣宏光道1號億京中心A座27樓A室。

年內，本公司及其附屬公司(統稱「本集團」)從事體育用品(包括鞋履、服裝及配飾產品)的設計、開發、製造及市場推廣。年內，本集團的主要業務性質並無出現重大變動。

董事認為，本公司最終控股公司為萬興國際控股有限公司(「萬興」)。萬興國際控股有限公司為於英屬處女群島(「英屬處女群島」)註冊成立的有限公司。

附屬公司的資料

本公司主要附屬公司的詳情載列如下：

名稱	註冊成立或 成立地點/業務	已發行普通股/ 註冊及繳足資本	本公司應佔 權益百分比		主要業務
			直接	間接	
特步國際發展有限公司	英屬處女群島	10,000美元	100	-	投資控股
特步國際電商投資有限公司	英屬處女群島	50,000美元	100	-	投資控股
香港特步企業有限公司	香港	1,000港元	-	100	投資控股
Xtep Global Limited	香港	10,000港元	-	100	投資控股
特步集團有限公司(附註(b))	中華人民共和國 (「中國」)/中國大陸	人民幣1,986百萬元	-	100	投資控股
特步中國有限公司(「特步中國」) (附註(b))	中國/中國大陸	830百萬港元	-	100	體育用品的製造及貿易
柯林(福建)服飾有限公司(附註(b))	中國/中國大陸	158百萬港元	-	100	體育用品的製造及貿易
晉江市特步體育用品有限公司 (附註(b))	中國/中國大陸	人民幣246百萬元	-	100	體育用品的製造及貿易
廈門特步投資有限公司(附註(a))	中國/中國大陸	人民幣490百萬元	-	100	體育用品貿易

財務報表附註

2023年12月31日

1. 公司及集團資料(續)

附屬公司的資料(續)

名稱	註冊成立或 成立地點/業務	已發行普通股/ 註冊及繳足資本	本公司應佔 權益百分比		主要業務
			直接	間接	
特步(安徽)有限公司(「特步安徽」) (附註(b))	中國/中國大陸	人民幣450百萬元	-	100	體育用品的製造及貿易
特步湖南體育用品有限公司 (附註(b))	中國/中國大陸	人民幣50百萬元	-	100	體育用品製造
晉江特步貿易有限公司(附註(b))	中國/中國大陸	人民幣10百萬元	-	100	體育用品貿易
廈門市特步兒童用品有限公司 (「特步兒童」)(附註(b)及(d))	中國/中國大陸	人民幣998.3百萬元	-	100	體育用品貿易 (2022年： 99)
廈門特興貿易有限公司(附註(b))	中國/中國大陸	人民幣30百萬元	-	100	體育用品貿易
廈門天鄰緣電子商務有限公司 (附註(a))	中國/中國大陸	人民幣15.4百萬元	-	100	體育用品貿易
福建省特步一名服飾有限公司 (「特步一名」)(附註(b))	中國/中國大陸	人民幣10百萬元	-	100	體育用品貿易
廈門特享跑體育運動有限公司 (「特享跑」)(附註(b))	中國/中國大陸	人民幣100,000元	-	100	體育用品貿易
K-Swiss Holdings, Inc (「K-Swiss Holdings」)	美國(「美國」)	212美元	-	100	投資控股
K-Swiss Inc.	美國	60美元	-	100	體育用品貿易
KSGB Europe SAS	法國	3.5百萬歐元	-	100	體育用品貿易
K-Swiss (Hong Kong) Ltd.	百慕達/香港	10,000美元	-	100	體育用品貿易
邁樂分銷營運有限公司 (「邁樂分銷」)(附註(c)及36)	英屬處女群島	100美元	-	51	投資控股
Saucony Distribution Operations Limited (「索康尼分銷」) — (附註(c)及36)	英屬處女群島	100美元	-	51	投資控股

財務報表附註

2023年12月31日

1. 公司及集團資料(續)**附屬公司的資料(續)**

附註：

- (a) 該等實體為於中國成立的外商獨資企業及有限責任公司。
- (b) 該等實體於中國註冊為有限責任公司。
- (c) 該等實體連同附註18詳述的若干聯營公司(統稱「邁樂及索康尼集團」)成立，以持有於中國大陸、香港及澳門開發、營銷及分銷邁樂和索康尼品牌旗下的鞋履、服裝及配飾的附屬公司。
- (d) 截至2023年12月31日止年度，本集團向特步兒童出資人民幣343.0百萬元(2022年：人民幣140.0百萬元)，而非控股股東並無進一步出資。因此，非控股股東的股權由0.6%攤薄至0.4%(2022年：1%攤薄至0.6%)，而有關攤薄構成視作收購非控股權益。非控股股東擁有特步兒童的淨資產價值於視作收購前後的差額人民幣458,000元(2022年：人民幣885,000元)由非控股權益轉移至保留溢利。

根據本集團與非控股權益於2023年7月31日的買賣協議，本集團以現金代價人民幣4,369,000元收購特步兒童餘下0.4%股權。

董事認為，上表載列的本公司附屬公司主要影響年內業績或構成本集團資產淨值重大部分。董事認為倘詳列其他附屬公司的資料，將會使有關資料過於冗長。

2. 會計政策**2.1 編製基準**

本財務報表乃根據香港會計師公會(「香港會計師公會」)頒佈的香港財務報告準則(「香港財務報告準則」)，當中包括所有香港財務報告準則、香港會計準則(「香港會計準則」)及詮釋)及香港《公司條例》的披露規定編製。本財務報表是根據歷史成本慣例編製，惟應收票據、按公平值計入損益的金融資產及按公平值計入其他全面收入的金融資產、衍生金融工具及按公平值計入損益的金融負債除外。本財務報表以人民幣(「人民幣」)呈列，而除另有指明外，所有數值均調整至最接近的千位數。

綜合基準

綜合財務報表包括本公司及其附屬公司截至2023年12月31日止年度的財務報表。附屬公司為本公司直接或間接控制的實體(包括結構性實體)。當本集團因參與投資對象的業務而就可變回報承擔風險或有權獲得可變回報，並有能力透過對投資對象的權力(即賦予本集團目前主導投資對象相關業務的能力的現有權利)影響該等回報時，則視為擁有控制權。

財務報表附註

2023年12月31日

2. 會計政策(續)

2.1 編製基準(續)

綜合基準(續)

一般情況下，有一個推定，即多數投票權形成控制權。倘本公司於投資對象擁有的投票權或類似權利不足大多數，則本集團於評估其是否擁有對投資對象的權力時會考慮一切相關事實及情況，包括：

- (a) 與投資對象其他具投票權的持有人的合約安排；
- (b) 其他合約安排所產生的權利；及
- (c) 本集團的投票權及潛在投票權。

附屬公司的財務報表與本公司於相同報告期間內採納貫徹一致的會計政策編製。附屬公司的業績自本集團取得控制權當日起綜合入賬，並繼續綜合入賬直至該項控制權終止當日為止。

即使會導致非控股權益出現虧損結餘，損益及其他全面收入的各個組成部分仍會歸屬於本集團母公司擁有人及非控股權益。所有與本集團成員公司間交易有關的集團內公司間資產及負債、權益、收入、開支及現金流量於綜合賬目時全數抵銷。

倘事實及情況顯示以上所述三項控制權元素中的一項或多項有變動，則本集團會重新評估其是否擁有對投資對象的控制權。於附屬公司擁有權益的變動(並無失去控制權)於入賬時列作權益交易。

倘本集團失去對附屬公司的控制權，則應終止確認有關資產(包括商譽)、負債、任何非控股權益及匯兌波動儲備；並確認任何留存投資的公平值及計入收益表的任何盈虧。先前於其他全面收入已確認的本集團應佔部分會視乎情況，按倘本集團直接出售相關資產或負債所要求的相同基準重新分類至收益表或保留溢利。

財務報表附註

2023年12月31日

2. 會計政策(續)

2.2 會計政策及披露變動

本集團於本年度財務報表首次採納下列新訂及經修訂香港財務報告準則。

香港財務報告準則第17號	保險合約
香港會計準則第1號及香港財務報告準則實務報告第2號(修訂本)	會計政策披露
香港會計準則第8號(修訂本)	會計估計的定義
香港會計準則第12號(修訂本)	與單一交易產生的資產及負債有關的遞延稅項
香港會計準則第12號(修訂本)	國際稅項改革 — 第二支柱規則範本

新訂及經修訂香港財務報告準則適用於本集團的性質及影響如下：

- (a) 香港會計準則第1號(修訂本)要求實體披露其重大會計政策資料，而非其主要會計政策。如會計政策資料與實體的財務報表內其他資料一併考慮時，可合理預期會影響一般用途財務報表主要使用者根據該等財務報表所作出的決定，則該有關會計政策資料屬重大。香港財務報告準則實務公告第2號*重要性判斷*(修訂)就如何將重要性概念應用於會計政策披露提供非強制性指引。本集團已於財務報表附註2披露重大會計政策資料。該等修訂對本集團財務報表中任何項目的計量、確認或呈列並無任何影響。
- (b) 香港會計準則第8號(修訂本)澄清會計估計變動與會計政策變動之間的區別。會計估計被界定為財務報表中存在計量不確定性的貨幣金額。該等修訂還闡明實體如何使用計量技術及輸入值以制定會計估計。由於本集團使用的方法及政策與該等修訂一致，因此該等修訂對本集團的財務報表並無影響。
- (c) 香港會計準則第12號(修訂本) — 與單一交易產生的資產及負債相關的遞延稅項收窄了香港會計準則第12號的初始確認豁免的範圍，使其不再適用於產生同等應課稅及可扣減暫時性差異的交易，如租賃及棄置義務。因此，實體須就該等交易產生的暫時性差異確認遞延稅項資產(惟須有足夠的應課稅溢利)及遞延稅項負債。採納此項修訂對該等財務報表並無重大影響。
- (d) 香港會計準則第12號(修訂本) — 國際稅項改革 — 第二支柱規則範本引入一項強制性臨時豁免規定，豁免確認及披露因實施經濟合作與發展組織刊發的支柱二規則範本而產生的遞延稅項。該等修訂亦為受影響的實體引入披露要求，以協助財務報表使用者更加了解實體所面臨的支柱二所得稅的風險，包括於支柱二立法生效期間單獨披露與支柱二所得稅相關的當前稅項，以及於立法已制定或實質上已制定但尚未生效期間披露其支柱二所得稅風險的已知或可合理估計的資料。本集團已追溯應用該等修訂及強制暫時豁免。財務報表附註10列出進一步披露。

財務報表附註

2023年12月31日

2. 會計政策(續)

2.3 已頒佈但尚未生效的香港財務報告準則

本集團並無於此等財務報表採納下列已頒佈但尚未生效的經修訂香港財務報告準則。本集團擬於該等經修訂香港財務報告準則生效時予以應用(如適用)。

香港財務報告準則第10號及香港會計準則第28號 (修訂本)	投資者與其聯營公司或合營企業之間的 資產出售或注資 ³
香港財務報告準則第16號(修訂本)	售後租回的租賃負債 ¹
香港會計準則第1號(修訂本)	將負債分類為流動或非流動(「2020年修訂本」) ^{1、4}
香港會計準則第1號(修訂本)	附帶契諾的非流動負債(「2022年修訂本」) ^{1、4}
香港會計準則第7號及香港財務報告準則第7號 (修訂本)	供應商融資安排 ¹
香港會計準則第21號(修訂本)	缺乏可兌換性 ²

¹ 於2024年1月1日或之後開始的年度期間生效

² 於2025年1月1日或之後開始的年度期間生效

³ 尚未釐定強制生效日期，惟可予採納

⁴ 因應2020年修訂本及2022年修訂本，香港詮釋第5號財務報告表之呈報——借款人對包含可隨時要求償還條款之定期貸款之分類已獲修訂，以統一相關用詞，總結部分並無變動

預期適用於本集團的香港財務報告準則的進一步資料如下。

香港財務報告準則第10號及香港會計準則第28號(修訂本)乃針對香港財務報告準則第10號及香港會計準則第28號之間對於投資者與其聯營公司或合資公司之間出售或注資的處理方式不一致。有關修訂規定，如資產出售或注資構成一項業務，則須全額確認下游交易產生的損益。如涉及資產的交易不構成一項業務，則就該交易所產生的收益或虧損而言僅對不關連投資者於該聯營公司或合資公司之權益確認投資者的收益或虧損。有關修訂將於未來應用。香港會計師公會將香港財務報告準則第10號及香港會計準則第28號之修訂的先前強制生效日期撤回，惟有關修訂可供即時採用。

香港財務報告準則第16號(修訂本)訂明賣方承租人於計量售後回租交易中產生的租賃負債時使用的規定，以確保賣方承租人不確認與其保留的使用權有關的任何收益或損失金額。該修訂本於2024年1月1日或之後開始的年度期間生效，並須追溯應用於香港財務報告準則第16號首次應用日期(即2019年1月1日)後訂立的售後回租交易。允許提前應用。預期該等修訂本不會對本集團的財務報表產生任何重大影響。

2023年12月31日

2. 會計政策(續)

2.3 已頒佈但尚未生效的香港財務報告準則(續)

2020年修訂澄清有關將負債分類為流動或非流動的規定，包括延遲清償權的含義，以及延遲清償權必須在報告期末存在。負債的分類不受實體行使其延遲清償權的可能性的影響。該等修訂亦澄清，負債可以用其自身的權益工具清償，以及只有當可轉換負債中的轉換選擇權本身作為權益工具入賬時，負債的條款才不會影響其分類。2022年修訂進一步澄清，在貸款安排產生的負債契約中，只有實體於報告日或之前必須遵守的契約才會影響負債分類為流動或非流動。對於實體於報告期後十二個月內必須遵守未來契約的非流動負債，須進行額外披露。該等修訂應追溯應用，並允許提早應用。提早應用2020年修訂的實體必須同時應用2022年修訂，反之亦然。本集團目前正在評估該等修訂的影響以及現有貸款協議是否需要修訂，但未能說明該等修訂是否會對其財務狀況產生重大影響。

香港會計準則第7號及香港財務報告準則第7號(修訂本)闡明供應商融資安排的特點，並規定須就該等安排作出額外披露。該等修訂的披露規定旨在協助財務報表使用者了解供應商融資安排對實體的負債、現金流量及流動資金風險的影響。允許提早應用該等修訂。該等修訂就於年度報告期及中期披露期初的比較資料及定量資料提供若干過渡性減免。預期該等修訂不會對本集團的財務報表產生任何重大影響。

香港會計準則第21號(修訂本)訂明實體應如何評估某種貨幣是否可兌換為另一種貨幣，以及在缺乏可兌換性的情況下，實體應如何估計於計量日期的即期匯率。該等修訂要求披露讓財務報表使用者能夠了解貨幣不可兌換的影響的資料，允許提早應用。於應用該等修訂時，實體不能重列比較資料。初始應用該等修訂的任何累計影響應於初始應用當日確認為對保留溢利期初結餘的調整或對權益單獨組成部分中累積的匯兌差額累計金額的調整(如適用)。預期該等修訂不會對本集團的財務報表產生任何重大影響。

2.4 重大會計政策

於聯營公司投資

聯營公司為本集團於其一般不少於20%股本投票權中擁有長期權益的實體，且具重大影響力。重大影響力指參與投資對象的財務及經營決策權力，但並非控制或共同控制該等決策的權力。

本集團於聯營公司投資乃按權益會計法，在本集團的綜合財務狀況表內，按本集團應佔的資產淨值扣除任何減值虧損呈列。本集團應佔聯營公司收購後業績及其他全面收入份額分別計入綜合收益表及綜合其他全面收入。此外，倘於聯營公司的權益內直接確認一項變動，則本集團會於綜合權益變動表內確認其於任何有關變動的應佔份額(倘適用)。本集團與聯營公司交易所產生的未變現盈虧，均按本集團於聯營公司的投資為限進行抵銷，除非未變現虧損證明已轉讓資產出現減值則除外。

財務報表附註

2023年12月31日

2. 會計政策(續)

2.4 重大會計政策(續)

於聯營公司投資(續)

倘於聯營公司投資變成於合資公司投資(反之亦然)，則不會重新計量保留權益。取而代之，該投資繼續按權益法入賬。在所有其他情況下，於失去對聯營公司的重大影響力或合資公司的共同控制權後，本集團按其公平值計量及確認任何保留投資。於失去重大影響力或共同控制權時，聯營公司或合資公司的賬面值與保留投資的公平值及出售所得款項之間的任何差額於損益內確認。

業務合併及商譽

業務合併乃以收購法入賬。轉讓代價乃以收購日期的公平值計算，該公平值為本集團所轉讓資產於收購日期的公平值、本集團自收購對象之前擁有人承擔的負債以及本集團發行以換取收購對象控制權的股本權益的總和。於各業務合併中，本集團選擇是否以公平值或收購對象可識別資產淨值的應佔比例，計算於收購對象的非控股權益。非控股權益的所有其他部分乃按公平值計量。收購相關成本於產生時列為開支。

當所收購的一組活動及資產包括一項資源投入及一項實質過程，而兩者對創造產出的能力有重大貢獻，本集團認為其已收購一項業務。

倘本集團收購一項業務，則會根據合約條款、於收購日期的經濟環境及相關條件評估所承接的金融資產及負債，以作出適合的分類及標示，其中包括分開收購對象主合約中的嵌入式衍生工具。

倘業務合併分階段進行，先前持有的股權按收購日期的公平值重新計量，而由此產生的任何收益或虧損於損益內確認。

由收購方將予轉讓的任何或然代價將於收購日期按公平值確認。分類為資產或負債的或然代價按公平值計量，而公平值變動會於損益確認。分類為權益的或然代價並無重新計量，而其後結算於權益內入賬。

商譽初步按成本計量，即已轉讓總代價、就非控股權益確認的金額及本集團先前由持有的收購對象股權的任何公平值總額，超逾與所收購可識別資產淨值及所承擔負債的差額。如代價總額及其他項目低於所收購資產淨值的公平值，於再評估後其差額將於損益內確認為議價收購收益。

於首次確認後，商譽按成本減任何累計減值虧損計量。商譽須每年進行減值測試，倘有事件發生或情況改變顯示賬面值有可能減值，則會更頻密地進行測試。本集團於12月31日進行商譽的年度減值測試。為進行減值測試，因業務合併而收購的商譽，自收購日期被分配至預期可從合併產生的協同效益中獲益的本集團各個現金產生單位或現金產生單位組別，而無論本集團其他資產或負債是否已分配予該等單位或單位組別。

2023年12月31日

2. 會計政策(續)

2.4 重大會計政策(續)

業務合併及商譽(續)

減值乃通過評估與商譽有關的現金產生單位(現金產生單位組合)的可收回金額釐定。當現金產生單位(現金產生單位組合)的可收回金額低於賬面值時，減值虧損便予以確認。已就商譽確認的減值虧損不得於其後期間回撥。

倘商譽被分配至某個現金產生單位(現金產生單位組合)並且是被出售的現金產生單位內的業務組成部分，則在釐定出售該業務的收益或虧損時，與所出售業務相關的商譽將包括於該業務的賬面值內。於此情況下出售的商譽根據所出售業務的相關價值與現金產生單位的保留部分計量。

關連方

某名人士符合以下條件時，則視為與本集團相關聯：

(a) 該方為一名名人士或其家族之近親，而該名人士

- (i) 控制或共同控制本集團；
- (ii) 對本集團施以重大影響；或
- (iii) 是本集團或其母公司的主要管理層成員；

或

(b) 若適用以下任何條件，則某實體與本集團相關聯：

- (i) 和本集團是同一集團的成員；
- (ii) 是另一實體(或另一實體的母公司、附屬公司或同系附屬公司)的聯營公司或合營企業；
- (iii) 與本集團同為相同第三方的合營企業；
- (iv) 是第三方實體的合營企業且另一實體亦是該第三方實體的聯營公司；
- (v) 是本集團或與本集團關聯的實體就僱員福利而設的離職後福利計劃；
- (vi) 受(a)項所述人士控制或共同控制；
- (vii) (a)(i)項所述人士對該實體施以重大影響或是該實體(或其母公司)的主要管理層成員；及
- (viii) 該實體或其所屬集團的任何成員公司向本集團或本集團的母公司提供主要管理人員服務。

財務報表附註

2023年12月31日

2. 會計政策(續)

2.4 重大會計政策(續)

公平值計量

本集團於各報告期末按公平值計量其按公平值計入其他全面收入的金融資產、按公平值計入損益的金融資產、按公平值計入損益的金融負債及按公平值列賬的衍生金融工具。公平值為於計量日期在市場參與者間進行的有序交易中出售資產所收取或轉移負債所支付的價格。公平值計量乃假設出售資產或轉移負債的交易於資產或負債的主要市場進行，或在未有主要市場的情況下，則假設於資產或負債的最有利市場進行。主要或最有利市場必須為本集團可進入的市場。資產或負債的公平值乃基於市場參與者為資產或負債定價時所用的假設計量(假設市場參與者以符合彼等最佳經濟利益的方式行事)。

非金融資產的公平值計量會計及一名市場參與者透過以最大限度使用該資產達致最佳用途，或透過將資產出售予將以最大限度使用該資產達致最佳用途的另一名市場參與者而產生經濟利益的能力。

本集團使用適用於不同情況且具備足夠可用數據以計量公平值的估值方法，以盡量使用相關可觀察輸入數據及盡量減少使用不可觀察輸入數據。

於財務報表計量或披露公平值的所有資產及負債，均根據對公平值計量整體而言屬重大的最低級別輸入數據在下述公平值等級內進行分類：

- | | | |
|-----|---|--------------------------------------|
| 第一級 | — | 按相同資產或負債於活躍市場的報價(未經調整) |
| 第二級 | — | 按對公平值計量而言屬重大的可觀察(直接或間接)最低級別輸入數據的估值方法 |
| 第三級 | — | 按對公平值計量而言屬重大的不可觀察最低級別輸入數據的估值方法 |

就經常於財務報表確認的資產及負債而言，本集團於各報告期末透過(按對公平值計量整體而言屬重大的最低級別輸入數據)重新評估分類，釐定等級中各個級別間是否出現轉移。

物業、廠房及設備以及折舊

物業、廠房及設備(在建工程除外)按成本減累計折舊及任何減值虧損入賬。

物業、廠房及設備項目的成本包括其購買價及將資產達致其運作狀況及運往所在地作擬定用途的任何直接應佔成本。物業、廠房及設備項目投入運作後產生的開支(如維修及保養)一般於產生期間自收益表扣除。在符合確認條件的情況下，重大檢驗的開支於資產的賬面值資本化為重置資產。倘物業、廠房及設備的主要部分須分段重置，則本集團將該等部分確認為具特定可使用年期的個別資產，並相應折舊。

2023年12月31日

2. 會計政策(續)

2.4 重大會計政策(續)

物業、廠房及設備以及折舊(續)

折舊按各項物業、廠房及設備的估計可使用年期以直線法計算，以攤銷成本至其剩餘價值。就此而言，所採用的估計可使用年期如下：

樓宇	按租期與20年的較短者為準
租賃物業裝修	按租期與5年的較短者為準
模具、廠房及機器	3至10年
汽車	5年
傢具、裝置及辦公室設備	3至10年

如物業、廠房及設備項目各部分的可使用年期各有不同，該項目的成本乃按合理基準在各部分之間進行分配，而每部分則各自計算折舊。剩餘價值、可使用年期及折舊方法至少會於各財政年結日進行審核及調整(如適用)。

物業、廠房及設備項目(包括已首次確認的任何重大部分)於出售時或預期待日後不會因使用或出售而帶來經濟利益時終止確認。在終止確認該項資產的同一年度，於收益表確認的出售或報廢的任何盈虧為有關資產的出售所得款項淨額與其賬面值間的差額。

在建工程按成本減任何減值虧損入賬及並無折舊。竣工及可作擬定用途後，其將在物業、廠房及設備項目內適當地重新分類。

投資物業

投資物業指為賺取租金收入及/或為資本增值而以租賃權益擁有或持有的土地及樓宇，包括現時所持有而未釐定未來用途的土地及樓宇。此等物業按成本減累計折舊及任何減值虧損列賬。

報廢或出售投資物業所產生的收益或虧損於報廢或出售當年在收益表確認。

折舊是根據各項投資物業的20年估計可使用年期，按直線法攤銷其成本計算。

無形資產(商譽除外)

無形資產的可使用年期可評估為有限或無限。年期有限的無形資產其後於可使用經濟年期內攤銷，並於有跡象顯示無形資產可能出現減值時評估減值。可使用年期有限的無形資產的攤銷年期及攤銷方法於各財政年結日審核至少一次。

品牌名稱

通過業務合併而獲得且具無限可使用年期的品牌名稱於每年按個別或按現金產生單位層面作減值檢測。該等無形資產並不予以攤銷。具無限年期的品牌名稱的可使用年期於每年檢討，以釐定無限可使用年期評估是否持續可靠。否則，可使用年期評估按前瞻基準由按無限年期更改為有限年期計量。

財務報表附註

2023年12月31日

2. 會計政策(續)

2.4 重大會計政策(續)

無形資產(商譽除外)(續)

業務關係

業務關係乃按成本減任何減值虧損呈列，並於其估計使用年期7年至15年按直線法攤銷。

專利及商標

已購專利及商標按成本減任何減值虧損列賬，並以直線法按彼等估計可使用年期5年攤銷。

研發費用

所有研究成本均於產生時自收益表扣除。

開發新產品的項目開支將撥充資本，並僅於以下情況延遲入賬：本集團能表現出完成該產品的技術可行性，以使該項資產可供使用或銷售，表現其有意完成該項資產及其使用或出售該項資產的能力，顯示該項資產如何產生日後經濟利益，顯示其能夠提供完成有關項目的資源，及顯示其有能力於開發期間可靠計量開支。不符合上述標準的產品開發開支於產生時支銷。

非金融資產減值

如有跡象顯示資產出現減值，或須對資產進行年度減值測試(存貨及金融資產除外)，則會估計該項資產的可收回金額。資產的可收回金額按資產或現金產生單位的使用價值與其公平值減出售成本的較高者計算，並就個別資產釐定，惟該項資產並無產生很大程度上獨立於其他資產或其他組別資產的現金流入則除外，在此情況下，就該項資產所屬的現金產生單位釐定可收回金額。

在對現金產生單位進行減值測試時，倘能按合理一致基準分配，則部分公司資產的賬面值分配至單個現金產生單位，否則將分配至最小現金產生單位。

減值虧損僅於資產賬面值超逾可收回金額時確認。於評估使用價值時，估計未來現金流量以反映當時市場對貨幣時間價值的估計及該項資產的特有風險的除稅前貼現率貼現至現值。釐定公平值減出售成本時，將計入現有市場交易。倘未能發現有關交易，則會使用適當估值模式。任何減值虧損均於其產生期間自收益表內與減值資產功能一致的該等開支分類內扣除。

於各報告期末，均會評估是否有跡象顯示過往已確認的減值虧損可能不再存在或可能減少。如出現該跡象，則會估計可收回金額。過往已確認的資產減值虧損，僅於釐定該項資產的可收回金額所採用的估計出現變化時回撥，但有關金額不得超逾假設過往年度並無就該項資產確認減值虧損而應釐定的賬面值(已扣除任何折舊/攤銷)。回撥減值虧損於其產生期間計入收益表。

2023年12月31日

2. 會計政策(續)

2.4 重大會計政策(續)

投資及其他金融資產

首次確認及計量

金融資產於初步確認時分類為隨後按攤銷成本計量、按公平值計入其他全面收入及按公平值計入損益。

金融資產於初步確認時的分類視乎金融資產合約現金流量的特徵及本集團管理該等資產的業務模式。除並無重大融資成分或本集團並未就此應用不調整重大融資成分影響實際權宜方法的應收貿易款項外，本集團初步按其公平值加(倘並非按公平值計入損益的金融資產)交易成本計量金融資產。如下文「收益確認」所載政策，並無重大融資成分或本集團並未就此應用實際權宜方法的應收貿易款項按香港財務報告準則第15號釐定的交易價格計量。

為使金融資產按攤銷成本或按公平值計入其他全面收入分類及計量，需產生純粹為支付本金及未償還本金利息(「純粹支付本金及利息」)的現金流量。現金流量並非純粹支付本金及利息的金融資產，不論其業務模式如何，均按公平值計入損益分類及計量。

本集團管理金融資產的業務模式指為產生現金流量管理金融資產的方式。業務模式釐定現金流量會否來自收取合約現金流量、出售金融資產或以上兩者。按攤銷成本分類及計量的金融資產按持有金融資產目的為收取合約現金流量的業務模式持有，而按公平值計入其他全面收入分類及計量的金融資產按目的為持有以收取合約現金流量及出售的業務模式持有。不屬於上述業務模式持有的金融資產按公平值計入損益分類及計量。

購置或出售須於市場規則或慣例所設定的時間範圍內交付資產的金融資產(定期交易)於交易日(即本集團承諾購買或出售資產的日期)確認。

後續計量

金融資產的後續計量視乎以下分類：

按攤銷成本列賬的金融資產(債務工具)

按攤銷成本列賬的金融資產隨後使用實際利率法計量，並可予減值。收益及虧損於資產終止確認、修改或減值時於收益表中確認。

按公平值計入其他全面收入的金融資產(債務工具)

就按公平值計入其他全面收入的債務工具而言，利息收入、外匯重估及減值虧損或回撥乃於收益表確認，計算方式與計算按攤銷成本計量的金融資產者相同。餘下公平值變動於其他全面收入確認。於終止確認後，於其他全面收入確認的累計公平值變動回流至收益表。

財務報表附註

2023年12月31日

2. 會計政策(續)

2.4 重大會計政策(續)

投資及其他金融資產(續)

按公平值計入其他全面收入的金融資產(股權投資)

於初步確認後，倘股權投資符合香港會計準則第32號金融工具：呈列項下的股權定義，且並非持作買賣，本集團可選擇不可撤回地將該股權投資分類為指定按公平值計入其他全面收入的股權投資。分類乃按個別工具基準而釐定。

該等金融資產的收益及虧損永不回流收益表。倘股息付款權已確立，則股息會於收益表確認為其他收入，惟倘本集團受惠於該等所得款項作為收回部分金融資產成本則作別論，在此情況下，有關收益會入賬為其他全面收入。指定按公平值計入其他全面收入的股權投資無須進行減值評估。

按公平值計入損益的金融資產

按公平值計入損益的金融資產乃於財務狀況表按公平值列賬，而公平值變動淨額則於收益表確認。該類別包括衍生金融工具及結構性銀行存款。

當嵌入混合合約(包含金融負債及非金融主體)的衍生工具具備與主體不緊密相關的經濟特徵及風險；具備與嵌入式衍生工具相同條款的單獨工具符合衍生工具的定義；且混合合約並非按公平值計入損益計量，則該衍生工具與主體分開並作為單獨衍生工具列賬。嵌入式衍生工具按公平值計量，且其變動計入收益表。僅當合約條款出現變動，以致大幅改變其他情況下所須現金流量時或當原分類至按公平值計入損益的金融資產獲重新分類時，方進行重新評估。

嵌入混合合約(包含金融資產主體)的衍生工具不得單獨列賬。金融資產主體連同嵌入式衍生工具須整體分類為按公平值計入損益的金融資產。

金融資產減值

本集團就所有並非按公平值計入損益持有的債務工具確認預期信貸虧損(「預期信貸虧損」)撥備。預期信貸虧損乃以根據合約應付的合約現金流量與本集團預期收取的所有現金流量之間的差額為基準，按原有實際利率相近的差額貼現。預期現金流量將包括來自銷售所持有抵押品或其他信用增級的現金流量，此乃合約條款不可或缺的部分。

一般方法

預期信貸虧損於兩個階段進行確認。對於自初步確認後並無顯著增加的信貸風險，預期信貸虧損就可能於未來12個月內(12個月預期信貸虧損)出現的違約事件計提撥備。對於自初步確認後有顯著增加的信貸風險，須在信貸虧損風險預期的剩餘年期計提虧損撥備，不論違約事件於何時發生(全期預期信貸虧損)。

2023年12月31日

2. 會計政策(續)

2.4 重大會計政策(續)

金融資產減值(續)

一般方法(續)

於各報告日期，本集團於評估自初步確認後金融工具的信貨風險是否顯著增加時，本集團將於報告日期金融工具發生之違約風險與初步確認日起金融工具發生之違約風險進行比較，本集團會考慮合理且可支持的資料，包括無需付出不必要的成本或努力而可得之歷史及前瞻性資料。本集團認為，當合約付款逾期超過30日時，信貨風險會顯著增加。

本集團將合約付款逾期365日的金融資產視作違約。本集團已根據合理且有依據的資訊，包括本集團的信貨風險控制實例及逾期90天以上金融資產的歷史回收率等，推翻逾期90天的違約假定。然而，當內部或外部資訊表明本集團在考慮本集團持有的任何信貨增級措施之前，不太可能全額收取未償還的合約金額時，本集團也可能將該項金融資產視為違約。

於無法合理預期收回收約現金流量時，則撇銷金融資產。

按公平值計入其他全面收入的債務工具及按攤銷成本計量的金融資產，在一般方法下可能會發生減值，並且除了應收貿易款項及採用簡化方法的合約資產(以下詳述)外，它們在以下階段分類用於預期信貸虧損計量。

- | | | |
|------|---|---|
| 第一階段 | — | 金融工具自初步確認以來信貨風險未顯著增加，且其虧損撥備相等於12個月預期信貸虧損 |
| 第二階段 | — | 金融工具自初步確認後信貨風險顯著增加，但並非信貸減值金融資產且其虧損撥備相等於全期預期信貸虧損 |
| 第三階段 | — | 於報告日期信貸減值的金融資產(但不是購買或原始信貸減值)，其虧損撥備相等於全期預期信貸虧損 |

簡化方法

對於不包含重大融資成分的應收貿易款項，或本集團採用實際權宜之計，不會就重大融資成分的影響調整時，本集團採用簡化方法進行預期信貸虧損計量。根據簡化方法，本集團不會追蹤信貸風險的變化，而是於各報告日期進行全期預期信貸虧損確認虧損撥備。本集團已根據其歷史信貸虧損經驗建立撥備矩陣，並根據債務人及經濟環境的前瞻性因素作出調整。

財務報表附註

2023年12月31日

2. 會計政策(續)

2.4 重大會計政策(續)

終止確認金融資產

金融資產(或(如適用)一項金融資產的一部分或一組類似金融資產的一部分)主要在下列情況下被終止確認(即自本集團綜合財務狀況表中移除):

- 收取該項資產所得現金流量的權利已屆滿;或
- 本集團已轉讓其收取該項資產所得現金流量的權利,或已根據一項「轉付」安排,在並無嚴重延遲的情況下,負責向第三方全數支付所收取現金流量,以及(a)本集團已轉讓該項資產的絕大部分風險及回報;或(b)本集團並無轉讓或保留該項資產絕大部分風險及回報,但已轉讓該項資產的控制權。

當本集團已轉讓其收取該項資產所得現金流量的權利或已訂立一項轉付安排,則其將評估其是否保留擁有該項資產的風險及回報,或其保留該等風險及回報的程度。倘其並無轉讓或保留該項資產的絕大部分風險及回報,且並無轉讓該項資產的控制權,本集團繼續按本集團的持續參與程度確認該轉讓資產。在此情況下,本集團亦確認相關負債。已轉讓的資產及相關負債按反映本集團已保留的權利及責任的基準計量。

持續參與指就已轉讓資產作出的保證,並按該項資產的原金額與本集團或須償還的代價數額上限之較低者計算。

金融負債

首次確認及計量

金融負債於初始確認時分類為按公平值計入損益的金融負債、貸款及借款、應付款項、或於實際對沖指定為對沖工具之衍生工具(如適用)。

所有金融負債首次按公平值確認,而就貸款及借款而言則扣除直接應佔交易成本。本集團的金融負債包括應付貿易款項、其他應付款項、計入應計費用的金融負債、衍生金融工具、可換股債券及計息銀行借款。

後續計量

金融資產的後續計量視乎以下分類:

按公平值計入損益的金融負債

按公平值計入損益的金融負債包括持作交易的金融負債及於初始確認時指定為按公平值計入損益的金融負債。

金融負債如以短期購回為目的而產生,則分類為持作交易。此類負債亦包括本集團所訂立但未指定為對沖關係(定義見香港財務報告準則第9號)中的對沖工具之衍生金融工具。獨立的嵌入式衍生工具亦被分類為持作交易,惟被指定為有效對沖工具除外。持作交易用途的負債,其損益於收益表中確認。於收益表中確認的公平值損益淨額不包括該等金融負債應計的任何利息。

2023年12月31日

2. 會計政策(續)

2.4 重大會計政策(續)

金融負債(續)

按公平值計入損益的金融負債(續)

初始確認時按公平值計入損益的金融負債乃於初始確認日期且只有滿足香港財務報告準則第9號方獲指定。指定按公平值計入損益的負債的損益於收益表內確認，惟因本集團自身的信貸風險產生的收益或虧損除外，該等收益或虧損在其他全面收入中列報，且其後不能重分類至收益表。於收益表中確認的公平值損益淨額不包括該等金融負債應計的任何利息。

按攤銷成本列賬的金融負債(貿易及其他應付款項及借款)

於首次確認後，貿易及其他應付款項及計息借款其後以實際利率法按攤銷成本計量，但若折現的影響並不重大，於此情況下，則按成本列賬。損益會於負債終止確認時透過實際利率攤銷程序於收益表確認。

攤銷成本經計及任何收購折扣或溢價及組成實際利率整體部分的費用或成本計算得出。實際利率攤銷計入收益表中的財務成本內。

可換股債券

可換股債券中顯示負債特徵之部分，經扣除交易成本後在財務狀況表中確認為負債。發行可換股債券時，採用等值的非可換股債券的市場利率，以釐定負債部分之公平值；該數額按攤銷成本基準持續列為長期負債，直至換股或贖回被註銷為止。剩餘所得款項分配至換股權，於扣除交易成本後於股東權益內確認及入賬。換股權的賬面值不會在以後年度重新計量。交易成本根據於首次確認工具時分配至負債及權益部分的所得款項在可換股債券的負債與權益部分之間分配。

倘可換股債券的換股權顯示嵌入式衍生工具的特徵，則與其負債部分分開。於首次確認時，可換股債券的衍生部分按公平值計量，並作為衍生金融工具的一部分呈列。任何超出首次確認為衍生部分的金額的收益均確認為負債部分。交易成本根據於首次確認工具時分配至負債及衍生部分的所得款項在可換股債券的負債與衍生部分之間分配。與負債部分相關的交易成本部分首次確認為負債的一部分。與衍生部分有關的部分已即時在收益表中確認。

終止確認金融負債

當負債的責任被解除或取消或屆滿，金融負債將被終止確認。

如現有金融負債由條款有重大差異的相同放款人負債所取代，或現有負債的條款有重大修訂，此類交換或修訂將被視為取消確認原負債及確認新負債處理，有關賬面值的差額於收益表確認。

財務報表附註

2023年12月31日

2. 會計政策(續)

2.4 重大會計政策(續)

抵銷金融工具

倘目前擁有可強制執行的法律權力以抵銷已確認金額且有意按淨額基準結算或同時變現資產及結清負債時，金融資產與金融負債可予抵銷，而淨額在財務狀況表呈報。

衍生金融工具

首次確認及其後計量

本集團使用衍生金融工具(如利率掉期)對沖其利率風險。有關衍生金融工具首次確認時按訂立衍生合約之日的公平值確認，隨後按公平值重新計量。當公平值為正數時，衍生金融工具將被列為資產，當公平值為負數時，則被列為負債。

衍生金融工具公平值變動產生的任何損益直接計入收益表，惟現金流量對沖有效部分除外，該部分於其他全面收入確認，並於其後在對沖項目影響收益表的情況下重新分類至收益表。

庫存股份

由本公司購回及持有本身的股權工具(庫存股份)按成本直接在權益中確認。因購買、出售、發行或註銷本集團本身的股權工具產生的收益或虧損不會在收益表中確認。

存貨

存貨是對陳舊或滯銷項目作適當撥備後，按成本與可變現淨值的較低者入賬。成本按加權平均法計算，如屬在製品及製成品，則包括直接材料、直接勞力及適當比例的經常開支。可變現淨值按估計售價減任何於完成及出售時所產生的估計成本計算。

其他資產

其他資產乃根據出售安排收取新物業的權利。有關資產為出售附屬公司時將收取的部分代價，首次按其公平值確認。首次確認後，其他資產按成本減任何減值虧損呈列。

租賃

本集團於合約開始時評估合約是否為租賃或包含租賃。倘合約賦予權利於一段時間內控制已識別資產的用途以換取代價，則合約為租賃或包含租賃。

本集團作為承租人

本集團對所有租賃(惟短期租賃及低價值資產租賃除外)採取單一確認及計量方法。本集團確認租賃負債以作出租賃付款，而使用權資產指使用相關資產的權利。

2023年12月31日

2. 會計政策(續)

2.4 重大會計政策(續)

租賃(續)

本集團作為承租人(續)

(a) 使用權資產

使用權資產乃於租賃開始日期(即相關資產可供使用的日期)確認。使用權資產按成本減任何累計折舊及任何減值虧損計量，並就任何重新計量租賃負債作出調整。使用權資產成本包括已確認租賃負債金額、初步已產生直接成本及於開始日期或之前作出的租賃付款減任何已收取租賃獎勵。使用權資產於資產租期及估計可使用年期(以較短者為準)按直線法折舊，如下：

廠房	2至10年
樓宇	22至120個月
預付土地租賃付款	40至51年

倘租賃資產的所有權於租期結束時轉移至本集團或成本反映購買權的行使情況，則使用資產估計可使用年期計算折舊。

(b) 租賃負債

於租賃開始日期按租賃期內將作出的租賃付款現值確認租賃負債。租賃付款包括定額付款(含實質定額款項)減任何租賃獎勵應收款項、取決於指數或利率的可變租賃款項以及預期根據剩餘價值擔保支付的金額。租賃付款亦包括本集團合理確定行使的購買選擇權的行使價及在租期反映本集團行使終止租賃選擇權時，有關終止租賃的罰款。不取決於指數或利率的可變租賃付款在出現觸發付款的事件或條件的期間內確認為開支。

於計算租賃付款的現值時，由於租賃內含利率不易釐定，故本集團使用其租賃開始日期的增量借款利率計算。於開始日期後，租賃負債金額的增加反映了利息的增長，其減少則關乎所作出的租賃付款。此外，倘存在租期修改、租期變動、租賃付款變動(如由指數或利率變動引起的未來租賃付款變動)或購買相關資產權利的評估變動，則重新計量租賃負債的賬面值。

(c) 短期租賃及低價值資產租賃

本集團對其機器及設備的短期租賃(即該等於開始日期的租期為12個月或以下且不包含購買權的租賃)應用短期租賃確認豁免。其亦對視作低價值的辦公室設備租賃應用低價值資產租賃確認豁免。

短期租賃及低價值資產租賃的租賃付款於租期內按直線法確認為開支。

財務報表附註

2023年12月31日

2. 會計政策(續)

2.4 重大會計政策(續)

租賃(續)

本集團作為出租人

當本集團作為出租人，其於租賃開始(或當存在租期修改)時，將各租賃分為經營租賃或融資租賃。

所有本集團保留資產附帶的所有權及絕大部分風險及回報的租賃乃分類為經營租賃。當合約包含租賃及非租賃組成部分時，本集團按相對獨立的銷售價格將合約中的代價分配至各個組成部分。本集團按經營租賃出租其所有投資物業，以賺取租金收入。由於經營性質，租金收入於租期內按直線法入賬，並計入收益表的收入。磋商及安排經營租賃產生的初步直接成本乃加於租賃資產的賬面值上，並於租期內按租賃收入相同基準確認。或然租金乃於賺取期間確認為收入。

將相關資產所有權附帶的所有權及絕大部分風險及回報轉移至承租人的租賃均列為融資租賃。

現金及現金等值項目

財務狀況表中現金及現金等值項目包括於三個月內到期的短期高流通性之手頭現金及銀行存款，可隨時兌換為已知金額現金、所涉價值變動風險不高，為滿足短期現金承諾而持有。

就綜合現金流量表而言，現金及現金等值項目包括庫存現金、銀行現金以及上述定義的短期存款，再扣除須按要求償還及構成本集團現金管理一個完整部份之銀行透支。

撥備

由於過往事件導致現時須承擔(法律或推定)責任，而未來可能需流失資源以履行責任，且能可靠估計責任的數額，則會確認撥備。

如折現影響重大，則所確認的撥備數額是預計履行責任所需的未來開支在報告期末的現值。隨時間而增加的已折現現值，計入收益表的財務成本。

所得稅

所得稅包括即期及遞延稅項。與於收益表以外確認項目相關的所得稅於其他全面收入或直接於權益確認。

本期及過往期間的即期稅項資產及負債，是按預期可自稅務機關收回或須支付予稅務機關的金額，根據於報告期末已實施或大致實施的稅率(及稅法)，以及考慮本集團經營所在國家當時的詮釋及慣例計量。

遞延稅項根據在報告期末的資產及負債的稅基與其就財務申報而呈列的賬面值之間的所有暫時差額按負債法計提撥備，惟第二支柱所得稅並無確認遞延稅項。

2023年12月31日

2. 會計政策(續)

2.4 重大會計政策(續)

所得稅(續)

遞延稅項負債就所有應課稅暫時差額確認，但下列情況除外：

- 因業務合併以外的交易(交易當時並無影響會計溢利或應課稅損益)而初步確認商譽或資產或負債所產生的遞延稅項負債且不產生同等應納稅和可抵扣暫時性差異；及
- 就與附屬公司及聯營公司的投資相關的應課稅暫時差額而言，如暫時差額的回撥時間可予控制，且暫時差額不大可能在可預見將來回撥。

遞延稅項資產根據所有可扣稅暫時差額、未動用稅項抵免結轉及任何未動用稅項虧損確認。遞延稅項資產確認至可能取得應課稅溢利以動用可扣稅暫時差額、未動用稅項抵免結轉及未動用稅項虧損為止，但下列情況除外：

- 於交易中初步確認的資產或負債(並非業務合併且於交易時並不影響會計溢利或應課稅損益)所產生的可扣稅暫時差額的遞延稅項資產且不產生同等應納稅和可抵扣暫時性差異；及
- 就與於附屬公司及聯營公司的投資有關的可扣稅暫時差額，僅於暫時差額可能會在可預見將來回撥及將有應課稅溢利作抵銷，以動用暫時差額的情況下，才確認遞延稅項資產。

遞延稅項資產的賬面值於各報告期末檢討，如不再可能取得足夠應課稅溢利以動用全部或部分遞延稅項資產，則會作出相應調減。尚未確認的遞延稅項資產在各報告期末進行重估，並於有可能取得足夠應課稅溢利以收回全部或部分遞延稅項資產時確認。

遞延稅項資產及負債是根據預期在變現資產或清償負債期間的稅率計算，而該稅率乃基於報告期末已實施或實質已實施的稅率(及稅法)釐定。

當及僅當本集團有合法可執行權利將即期稅項資產與即期稅項負債抵銷，且遞延稅項資產及遞延稅項負債與同一稅務機關對同一應課稅實體或不同應課稅實體徵收的所得稅相關，而該等不同的應課稅實體於各未來期間預期有大額遞延稅項負債或資產將予結算或清償時，擬按淨額基準結算即期稅務負債及資產或同時變現資產及結算負債，則遞延稅項資產與遞延稅項負債可予抵銷。

收入確認

來自客戶合約的收入

來自客戶合約的收入乃於商品或服務的控制權轉讓予客戶時確認，該金額能反映本集團預期就交換該等商品或服務有權獲得的代價。

財務報表附註

2023年12月31日

2. 會計政策(續)

2.4 重大會計政策(續)

收入確認(續)

來自客戶合約的收入(續)

當合約中的代價包含可變金額時，代價金額於本集團向客戶轉讓商品或服務而有權獲得交換時估計。可變代價於合約開始時估計並受到約束，直至與可變代價相關的不確定因素得到解決時，確認的累積收益金額極有可能不會發生重大收益回撥。

當合約中包含融資成分，該融資成分為客戶提供超過一年的商品或服務轉讓融資的重大利益時，收益按應收款項的現值計量，使用貼現率折現，該貼現率將反映在本集團與客戶在合同開始時的單獨融資交易中。當合約中包含融資部分，該融資部分為在本集團提供了一年以上的重大財務利益時，合約項下確認的收益包括按實際利率法在合約負債上加算的利息。就客戶付款至轉讓承諾商品或者服務的期限為一年或者更短的合約而言，交易價格採用香港財務報告準則第15號中實際權宜之計，不會對重大融資部分的影響作出調整。

銷售體育用品的收益於資產控制權轉讓至客戶的時間點(一般於交付體育用品時)確認。

若干銷售體育用品的合約為客戶提供退貨權，從而會產生可變代價。

退貨權

就為客戶提供於指定期間內退貨的權利的合約而言，預期估值法用於估計將不會退回的貨品，因該方法最能預測本集團將有權取得的可變代價金額。本集團已應用香港財務報告準則第15號有關限制可變代價估計的規定，以釐定可計入交易價格的可變代價金額。預期將會退回的貨品會被確認為退款負債而非確認為收入。退貨權資產(及對銷售成本作出的相應調整)亦就收回客戶產品的權利予以確認。

特許權使用收入按累計基準根據協議條款及與授權許可人有關的實際銷售的往來確認。

其他來源收入

租金收入按時間比例基準在租期內確認。不依賴於指數或利率的可變租賃付款於其產生的會計期間內確認為收入。

其他收入

利用實際利率法計算按累計基準確認的利息收入，利率為在金融工具的預期壽命或更短期間(如適用)將估計未來現金收入準確折現至金融資產賬面淨值。

股息收入於確立股東收取付款的權利時確認。股息涉及的經濟利益可能流入本集團，且股息數額能可靠地計量。

2023年12月31日

2. 會計政策(續)

2.4 重大會計政策(續)

合約負債

合約負債於本集團轉移相關貨品前收取客戶付款或付款到期(以較早發生者為準)時確認。合約負債於本集團履行合約(即將相關貨品的控制權轉移至客戶)時確認為收益。

借款成本

收購、興建或生產合資格資產(即必須經過相當長時間方可作擬定用途或可供出售的資產)直接應佔的借款成本會作為該等資產成本的一部分而予以資本化。當資產實質上可作擬定用途或可供出售，有關借款成本不再資本化。所有其他借款成本均於其產生期間列作開支。借款成本包括實體就借入資金所產生的利息及其他成本。

退貨權資產

退貨權資產乃確認為收回預期客戶將予退還貨品的權利。資產乃按將予退還貨品的過往賬面值減收回貨品的任何預期成本及退還貨品的任何潛在減值計量。本集團就預期退還水平的任何修訂及退還貨品的任何額外減值更新資產的計量。

退款負債

退款負債乃確認為退還部分或全部自客戶收取(或應收客戶)的代價的責任，並按本集團最終預期將需退還予客戶的金額計量。本集團於各報告期末更新其退款負債(及交易價格的相應變動)的估計。

政府補助

政府補助於可合理確認將會收取補助及將符合所有附帶條件時按公平值確認。如補助涉及開支項目，則於其擬補助的成本產生期間內有系統地確認為收入。如補助與資產有關，其公平值計入遞延收益賬目，按照相關資產的使用年限均攤至相關資產使用年限內的收益表中，或從資產的賬面值中扣減並透過扣減折舊開支而轉撥至收益表。

以股份計算支付

本公司設有一項股份獎勵計劃。本集團的僱員(包括董事)收取以股份計算支付的酬金，而僱員則提供服務以換取股權工具(「股權結算交易」)。

以股權結算交易的成本，連同權益相應增加部分，在績效及/或服務條件獲得履行的期間於僱員福利開支內確認。在歸屬日期前，每個報告期末確認的股權結算交易的累計開支，反映歸屬期已屆滿部分及本集團對最終將會歸屬的股權工具數目的最佳估計。在某一期間內在收益表內扣除或進賬，乃反映累計開支於期初與期末確認時的變動。

財務報表附註

2023年12月31日

2. 會計政策(續)

2.4 重大會計政策(續)

以股份計算支付(續)

釐定獎勵於授出日期的公平值時，不會考慮服務及非市場績效條件，但會評估達成該等條件的可能性，作為本集團對最終將歸屬的股權工具數量的最佳估計。市場績效條件反映於授出日期公平值內。獎勵所附帶但並無相關服務要求的任何其他條件視為非歸屬條件。除非有另外的服務及／或績效條件，否則非歸屬條件反映於獎勵的公平值內，並將即時支銷獎勵。

就因未達成非市場績效及／或服務條件導致最終並未歸屬的獎勵而言，概不確認任何開支。當獎勵包括市場或非歸屬條件，只要所有其他績效及／或服務條件已經達成，不論市場或非歸屬條件是否已達成，該等交易均會被視為已歸屬。

倘若以股權結算獎勵的條款有所變更，所確認的開支最少須達到猶如條款並無任何變更的水平(倘符合獎勵原先條款)。此外，倘若按變更日期所作計量，任何變更導致以股份計算支付的總公平值有所增加，或對僱員帶來其他利益，則應就該等變更確認開支。

倘若以股權結算的獎勵被註銷，應被視為猶如其已於註銷日期歸屬，任何尚未確認的授予獎勵的開支，均應立刻確認。此包括未符合屬本集團或僱員控制範圍內的非歸屬條件所涉及的任何獎勵。然而，若授予新獎勵代替已註銷的獎勵，並於授出日期指定為替代獎勵，則已註銷及新獎勵均應被視為猶如原獎勵的變更，一如前段所述。

計算每股盈利時，尚未行使購股權的攤薄效應，反映為額外股份攤薄。

其他僱員福利

退休金計劃

本集團根據強制性公積金計劃條例為合資格參與定額供款強制性公積金退休福利計劃(「強積金計劃」)的僱員設立強積金計劃。供款是按僱員基本薪金的若干百分比計算，並根據強積金計劃的規則於應付時在收益表扣除。強積金計劃資產與本集團資產分開存放，由獨立管理的基金持有。本集團一經向強積金計劃供款，有關僱主供款即全數歸僱員所有。

本集團於中國大陸經營的附屬公司的僱員須參與地方市政府管理的中央退休金計劃。附屬公司須按其薪酬成本的若干百分比向中央退休金計劃供款。根據中央退休金計劃的規則，供款於應付時於收益表扣除。

其他福利

本集團每月向由中國政府組織的定額供款住房、醫療及其他福利計劃供款。中國政府保證承擔該等計劃下所有現職及退休僱員的福利義務。本集團對該等計劃的供款於產生時支銷。本集團就該等計劃對其合資格僱員並無其他福利方面的義務。

2023年12月31日

2. 會計政策(續)

2.4 重大會計政策(續)

股息

末期股息於股東於股東大會上批准時確認為負債。建議末期股息披露於本財務報表附註。

由於本公司的組織章程大綱及章程細則賦予董事權力宣派中期股息，故中期股息同時建議派付及宣派。因此，中期股息於建議派付及宣派時即時確認為負債。

外幣

本財務報表以本公司的呈列貨幣人民幣呈列。本公司的功能貨幣為港元，為本公司主要經營地區的貨幣。由於本公司本身並無進行任何重大營運，其主要業務營運乃透過在中國內地成立的附屬公司進行，故本公司以人民幣為本集團的呈列貨幣。本集團內的各實體自行決定功能貨幣，而各實體財務報表內的項目均以該功能貨幣計量。本集團旗下實體記錄的外幣交易首先按交易日期適用的功能貨幣匯率入賬。於報告期末以外幣為單位的貨幣資產與負債按該日適用的功能貨幣匯率換算。結算或貨幣項目換算的差額於收益表確認。

根據外幣歷史成本計算的非貨幣項目按首次交易日期的匯率換算。根據外幣公平值計算的非貨幣項目按計量公平值當日的匯率換算。以公平值計量的非貨幣項目換算所產生的收益或虧損與該項目公平值變動所引致的收益或虧損的確認方法一致(即就公平值收益或虧損於其他全面收入或收益表確認的項目而言，其匯兌差額亦分別於其他全面收入或收益表確認)。

為了確定涉及預付代價及終止非貨幣資產或非貨幣負債的相關資產、開支或收入於初步確認時的匯率，初始交易日期為本集團初步確認因支付或收到預付代價而產生的非貨幣資產或非貨幣負債的日期。倘於確認相關項目之前有多個付款或收據，則應以這種方式確定每筆預付代價付款或收據的交易日期。

本公司及若干於中國內地以外經營的附屬公司及聯營公司的功能貨幣為人民幣以外貨幣。於報告期末，該等實體的資產及負債均按報告期末的適用匯率換算為人民幣，而其收益表按與交易日相若的匯率換算為人民幣。

因此產生的匯兌差額於其他全面收入確認，並於匯兌波動儲備累計，惟非控股權益應佔匯兌差額除外。於出售中國內地以外業務時，與該特定業務相關的儲備金累計金額於收益表確認。

就綜合現金流量表而言，本公司及其於中國內地以外經營的附屬公司的現金流量按現金流量日期適用的匯率換算為人民幣。本公司及其於中國內地以外經營的附屬公司在年內產生的經常性現金流量按該年度的加權平均匯率換算為人民幣。

財務報表附註

2023年12月31日

3. 重大會計判斷及估計

編製本集團財務報表時，管理層須作出判斷、估計及假設，而該等判斷、估計及假設會影響收入、開支、資產及負債的已呈報金額及其附帶的披露事項以及或然負債的披露。此等假設及估計的不確定性可能導致將來須對受影響的資產或負債的賬面值作出重大調整。

判斷

在應用本集團會計政策的過程中，管理層曾作出以下判斷(涉及估計者除外)，該等判斷對於財務報表內確認的金額產生影響。

投資物業與自置物業的分類

本集團決定物業是否符合投資物業的資格，並已制訂作出此判斷的準則。投資物業是為賺取租金或資本增值或同時為達至該等目的而持有的物業。因此，本集團會考慮一項物業產生的現金流量是否基本上獨立於本集團持有的其他資產。

若干物業包括持有作賺取租金或作為資本增值的部分，而另一部分則持作供應貨品或服務或作行政用途。倘若該等部分可以分開出售(或根據融資租賃分開出租)，本集團將把有關部分分開入賬。倘該等部分無法分開出售，則只會在持作供應貨品或服務或作行政用途的部分並不重要時，有關物業才會列作投資物業。

判斷乃按照個別物業基準作出，以釐定配套服務是否重要以致物業並不符合投資物業的資格。

估計的不確定性

報告期末為未來作出的主要假設及其他主要不明朗估計要素載述如下，該等因素極有可能使下一財政年度的資產及負債賬面值出現重大調整。

存貨撥備

存貨的可變現淨值乃於日常業務過程中作出的估計售價減估計出售開支。此等估計乃根據現行市況及類似性質的出售產品的過往經驗作出，並會因客戶喜好變化或競爭對手的行動而出現重大變化。本集團於各報告期末重新評估此等估計。於2023年12月31日，存貨撥備為人民幣82,614,000元(2022年：人民幣94,888,000元)。相關披露載於財務報表附註20。

應收貿易款項預期信貸虧損撥備

本集團使用撥備矩陣計算應收貿易款項的預期信貸虧損。撥備率乃基於具有類似虧損模式(如產品類型及客戶類型)的不同客戶分部組合逾期日數釐定。

撥備矩陣初步基於本集團過往觀察所得違約率而釐定。本集團將調整矩陣，藉以按前瞻性資料調整過往信貸虧損經驗。舉例而言，倘預測經濟環境(即通脹)預期將於未來一年惡化，導致零售及製造分部違約事件增加，則會調整過往違約率。於各報告日期，過往觀察所得違約率將予更新，並會分析前瞻性估計變動。

財務報表附註

2023年12月31日

3. 重大會計判斷及估計(續)**估計的不確定性(續)****應收貿易款項預期信貸虧損撥備(續)**

對過往觀察所得違約率、預測經濟環境及預期信貸虧損之間的關連性進行的評估屬重大估計。預期信貸虧損金額對情況變化及預測經濟環境相當敏感。本集團過往信貸虧損經驗及預測經濟環境亦未必能代表客戶日後的實際違約情況。於2023年12月31日，應收貿易款項減值為人民幣419,720,000元(2022年：人民幣404,697,000元)。有關本集團應收貿易款項預期信貸虧損已於財務報表附註21披露。

遞延稅項資產

倘可能有應課稅溢利以抵銷未動用稅項虧損，則就有關虧損確認遞延稅項資產。管理層於釐定可予以確認之遞延稅項資產數額時，須根據可能出現未來應課稅溢利之時間及數額，以及未來稅務規劃策略作出重大判斷。於2023年12月31日，未確認稅項虧損金額為人民幣663,491,000元(2022年：人民幣584,349,000元)。相關披露載於財務報表附註30。

金融工具公平值計量

倘於財務狀況表列賬的金融資產及金融負債公平值無法按活躍市場報價計量，其公平值乃利用估值方法(例如現金流量折現(「現金流量折現」)模型、二項式模型等)計量。該等模型的輸入值乃盡可能從可觀察市場取得，但倘無法從可觀察市場取得，則於釐定公平值時須作出一定程度的判斷。判斷包括考慮輸入值，如流動風險、信貸風險、股權價值及波幅。有關該等因素的假設變動可能影響金融工具呈報的公平值。本集團按公平值計入其他全面收入的金融工具、衍生金融工具及蓋世威可換股債券的公平值披露於財務報表附註19、26、28、29及42。

分派股息產生的預扣稅

在估計預期就該等在中國內地成立的附屬公司自2008年1月1日起賺取的盈利所派發股息繳交的預扣稅時，董事已根據未來盈利能力、股息政策、本集團業務於可見將來所需的資本水平及營運資金等因素作出評估。相關披露載於財務報表附註30。

商譽減值

本集團最少每年一次釐定商譽是否出現減值。此需要估計獲分配商譽的現金產生單位的可回收金額。估計可回收金額值需要本集團估計現金產生單位的預期未來現金流量，並選擇合適的貼現率以計算該等現金流量的現值。於2023年12月31日的商譽賬面值為人民幣842,164,000元(2022年：人民幣830,217,000元)。相關披露事項載於財務報表附註16。

財務報表附註

2023年12月31日

3. 重大會計判斷及估計(續)

估計的不確定性(續)

非金融資產減值(商譽除外)

本集團於各報告期末評估所有非金融資產(包括使用權資產)是否出現任何減值的跡象。無限年期的無形資產會每年及於出現減值跡象的其他時候進行減值測試。其他非金融資產於有跡象顯示賬面值可能無法收回時進行減值測試。資產或現金產生單位賬面值超逾其可回收金額(即高出其公平值減出售成本及其使用價值)時,則存在減值。公平值減出售成本乃按以公平交易方式就類似資產從具有約束力的銷售交易可獲得數據,或可觀察市價減出售資產的已增量成本計量。倘未能發現有關交易,則會使用適當估值模式。當使用價值計算或按收入法計算公平值減出售成本時,管理層必須估計來自資產或現金產生單位的預期未來現金流量,並選擇合適的貼現率以計算該等現金流量的現值。相關披露事項載於財務報表附註15及17。

4. 經營分部資料

本集團主要從事製造及銷售體育用品(包括鞋履、服裝及配飾)。出於管理目的,本集團按市場分部劃分業務單位及有三個可報告經營分部如下:

- (a) 大眾運動分部,代表品牌為特步;
- (b) 時尚運動分部,代表品牌為蓋世威及帕拉丁;及
- (c) 專業運動分部,代表品牌為索康尼及邁樂。

管理層獨立監察本集團經營分部的業積,以作出有關資源分配及表現評估的決策。分部表現乃根據可報告分部溢利/虧損予以評估,此乃一種經調整除稅前溢利/虧損之計量方式。經調整除稅前溢利/虧損之計量與集團之除稅前溢利/虧損一致,惟銀行利息收入、財務成本、以及公司及其他未分配開支不包含於該計量內。

分部資產不包括衍生金融工具、可收回稅項、已抵押銀行存款、定期存款、指定按公平值計入其他全面收入的股權投資及其他未分配公司資產,因該等資產由集團層面管理。

分部負債不包括衍生金融工具、計息銀行借款、可換股債券、應付稅項、遞延稅項負債及其他未分配公司負債,因該等負債由集團層面管理。

財務報表附註

2023年12月31日

4. 經營分部資料(續)

截至2023年12月31日止年度

	大眾運動 人民幣千元	時尚運動 人民幣千元	專業運動 人民幣千元	總計 人民幣千元
分部收入(附註5)				
向外部客戶的銷售	11,947,344	1,602,633	795,531	14,345,508
分部業績	1,891,009	(183,894)	8,414	1,715,529
應佔聯營公司溢利/(虧損)	15,494	-	(752)	14,742
銀行利息收入				41,352
融資成本淨額				(186,802)
公司及其他未分配開支				(135,627)
除稅前溢利				1,449,194

截至2022年12月31日止年度

	大眾運動 人民幣千元	時尚運動 人民幣千元	專業運動 人民幣千元	總計 人民幣千元
分部收入(附註5)				
向外部客戶的銷售	11,127,864	1,402,472	400,049	12,930,385
分部業績	1,758,579	(188,703)	(19,620)	1,550,256
應佔聯營公司溢利/(虧損)	1,797	-	(13,902)	(12,105)
銀行利息收入				25,493
融資成本淨額				(116,685)
公司及其他未分配開支				(85,972)
除稅前溢利				1,360,987

財務報表附註

2023年12月31日

4. 經營分部資料(續)

截至2023年12月31日止年度

	大眾運動 人民幣千元	時尚運動 人民幣千元	專業運動 人民幣千元	總計 人民幣千元
分部資產	12,029,364	2,812,842	319,671	15,161,877
公司及其他未分配資產				2,163,593
總資產				17,325,470
分部負債	3,591,125	635,918	211,635	4,438,678
公司及其他未分配負債				3,963,506
負債總額				8,402,184

截至2022年12月31日止年度

	大眾運動 人民幣千元	時尚運動 人民幣千元	專業運動 人民幣千元	總計 人民幣千元
分部資產	11,680,795	2,964,906	266,799	14,912,500
公司及其他未分配資產				1,581,017
總資產				16,493,517
分部負債	3,533,641	704,243	158,638	4,396,522
公司及其他未分配負債				3,790,293
負債總額				8,186,815

財務報表附註

2023年12月31日

4. 經營分部資料(續)

截至2023年12月31日止年度

	大眾運動 人民幣千元	時尚運動 人民幣千元	專業運動 人民幣千元	總計 人民幣千元
其他分部資料：				
物業、廠房及設備及投資物業折舊	109,262	25,679	11,936	146,877
使用權資產折舊	41,846	58,967	41,371	142,184
使用權資產減值回撥	–	(510)	–	(510)
應收貿易款項減值淨額	16,998	5,165	–	22,163
存貨撥備／(撥備回撥)淨額	(15,405)	4,329	(1,198)	(12,274)
資本開支	441,240	32,526	15,681	489,447
於聯營公司投資	387,153	–	107,653	494,806
收購非控股權益預付款	–	–	56,319	56,319
收購邁樂品牌及索康尼品牌預付款	–	–	99,400	99,400

截至2022年12月31日止年度

	大眾運動 人民幣千元	時尚運動 人民幣千元	專業運動 人民幣千元	總計 人民幣千元
其他分部資料：				
物業、廠房及設備及投資物業折舊	92,522	17,930	8,891	119,343
使用權資產折舊	45,099	42,804	19,578	107,481
使用權資產減值	–	599	–	599
應收貿易款項減值淨額	9,629	9,906	–	19,535
存貨撥備淨額	956	33,809	1,606	36,371
資本開支	299,178	50,683	15,134	364,995
於聯營公司投資	102,689	–	87,698	190,387

有關主要客戶的資料

截至2023年及2022年12月31日止年度，概無單一本集團客戶產生的收入佔本集團總收入超過10%。

本集團的收入、開支、業績、資產及負債絕大部分來自單一地區，即中國大陸。因此，並無呈報地區分析。

財務報表附註

2023年12月31日

5. 收入、其他收入與收益

收入分析如下：

(i) 收入

收入指於年內扣除退貨及交易折扣款後售出貨品之發票淨值。履約責任在體育用品交付時達成，而除新客戶通常須預付款項外，付款通常於交付日期起計90至120日內到期應付。按商品類別劃分之客戶合約收益細分如下：

	2023年 人民幣千元	2022年 人民幣千元
商品類別		
鞋履	8,171,956	7,760,191
服裝	5,903,485	4,896,939
配飾	270,067	273,255
	14,345,508	12,930,385

(ii) 其他收入與收益淨額

	2023年 人民幣千元	2022年 人民幣千元
補貼收入 ¹	284,202	178,235
租金收入	13,440	9,976
特許權使用收入	46,092	36,284
按公平值計入損益(「按公平值計入損益」)的金融資產、定期存款 及結構性銀行存款產生的收入	58,026	64,223
指定為按公平值計入其他全面收入(「按公平值計入其他全面收入」) 的股權投資的股息收入	11,438	—
特步可換股債券的衍生部分的公平值收益/(虧損)	7,169	(24,815)
蓋世威可換股債券的公平值收益/(虧損)	(34,182)	33,437
出售投資物業的收益	20,001	—
其他	32,584	19,328
	438,770	316,668

¹ 目前該等補貼並無未履行條件或或然事項。

財務報表附註

2023年12月31日

6. 除稅前溢利

本集團的除稅前溢利已扣除／(計入)：

	附註	2023年 人民幣千元	2022年 人民幣千元
已售存貨成本 ¹		8,295,833	7,638,676
物業、廠房及設備及投資物業折舊 ²	13, 14	146,877	119,343
使用權資產折舊 ²	15(a)	142,184	107,481
無形資產攤銷 ²	17	15,983	14,400
廣告及推廣費用		1,961,451	1,537,337
僱員福利開支(包括董事酬金 — 附註8)：			
工資及薪金		1,319,630	1,304,619
其他津貼及福利		60,724	72,609
退休金計劃供款 ³		27,165	29,394
以股權結算的股份獎勵開支 ²	34	47,149	53,355
		1,454,668	1,459,977
核數師酬金		6,042	6,309
攤銷物業、廠房及設備項目虧損	13	20,592	7,360
未計入租賃負債計量的租賃付款	15(c)	26,380	12,455
終止租賃的收益	15(c)	(592)	(1,307)
應收貿易款項減值淨額 ²	21	22,163	19,535
存貨撥備／(撥備回撥) ²		(12,274)	36,371
使用權資產減值／(減值回撥)	15(a)	(510)	599
研究及開發成本 ⁴		398,011	298,970
匯兌差額淨額 ²		20,413	(920)
公平值虧損／(收益)淨額：			
衍生金融工具 — 不符合對沖條件的交易	7, 26	5,492	(14,426)

¹ 年內已售存貨成本包括人民幣406,280,000元(2022年：人民幣426,581,000元)，與員工成本、生產設施折舊、使用權資產折舊及並無計入租賃負債計量的租賃付款有關，亦已分別計入上述各類開支的總額。

² 年內投資物業及使用權資產折舊、無形資產攤銷、以股權結算的股份獎勵開支、應收貿易款項減值淨額、存貨撥備／(撥備回撥)及匯兌差額淨額計入綜合收益表的「一般及行政開支」內。

³ 於2023年12月31日，本集團並無已沒收可用作扣減未來年度退休金計劃供款的供款(2022年：無)。

⁴ 年內研究及開發成本包括人民幣155,227,000元(2022年：人民幣160,755,000元)，與研究及開發中心的折舊及研究及開發活動的員工成本有關，亦已計入上述各類開支的總額。

財務報表附註

2023年12月31日

7. 財務成本淨額

財務成本淨額的分析如下：

	2023年 人民幣千元	2022年 人民幣千元
銀行貸款利息開支	(121,833)	(61,120)
應收票據貼現利息開支	(23,380)	(31,548)
特步可換股債券利息開支(附註28)	(20,670)	(18,571)
租賃負債利息(附註15)	(13,065)	(11,328)
銀團貸款的銀行費用攤銷	(2,362)	(8,544)
銀行利息收入	41,352	25,493
公平值收益/(虧損)淨額：		
衍生金融工具 — 不符合對沖條件的交易	(5,492)	14,426
	(145,450)	(91,192)

8. 董事酬金

董事酬金根據證券上市規則(「上市規則」、香港《公司條例》第383(1)(a)、(b)、(c)及(f)條及《公司(披露董事利益資料)規例》第2部之規定所披露，董事於年內的酬金如下：

	2023年 人民幣千元	2022年 人民幣千元
袍金：		
執行董事	—	—
非執行董事	298	340
獨立非執行董事	651	586
	949	926
執行董事的其他酬金：		
薪金、其他津貼及實物福利	9,384	9,331
表現相關花紅	2,160	2,160
退休金計劃供款	139	79
	11,683	11,570
一名非執行董事的其他酬金：		
薪金、其他津貼及實物福利	—	—
	12,632	12,496

年內，並無董事放棄或同意放棄任何酬金的安排。

財務報表附註

2023年12月31日

8. 董事酬金(續)

	袍金 人民幣千元	薪金、 其他津貼及 實物福利 人民幣千元	表現 相關花紅 人民幣千元	退休金 計劃供款 人民幣千元	總酬金 人民幣千元
2023年					
a) 執行董事					
丁水波 ¹	–	4,332	960	27	5,319
丁美清	–	2,886	720	71	3,677
丁明忠	–	2,166	480	41	2,687
	–	9,384	2,160	139	11,683
b) 非執行董事					
陳偉成 ²	298	–	–	–	298
c) 獨立非執行董事					
鮑明曉	240	–	–	–	240
胡家慈	195	–	–	–	195
陳綺華 ³	216	–	–	–	216
	651	–	–	–	651
	949	9,384	2,160	139	12,632
2022年					
a) 執行董事					
丁水波 ¹	–	4,305	960	19	5,284
丁美清	–	2,873	720	28	3,621
丁明忠	–	2,153	480	32	2,665
	–	9,331	2,160	79	11,570
b) 非執行董事					
陳偉成 ²	340	–	–	–	340
c) 獨立非執行董事					
鮑明曉	240	–	–	–	240
胡家慈	184	–	–	–	184
陳綺華 ³	162	–	–	–	162
	586	–	–	–	586
	926	9,331	2,160	79	12,496

¹ 丁水波先生亦為本集團行政總裁。

² 陳偉成先生已於2022年3月17日調任為非執行董事。

³ 陳綺華博士於2022年3月17日獲委任為獨立非執行董事。

財務報表附註

2023年12月31日

9. 五位最高薪僱員

年內，五位最高薪僱員包括兩名董事(2022年：兩名董事)，其薪酬詳情載於上文附註8。年內三名(2022年：三名)既非本公司董事亦非最高行政人員的最高薪僱員薪酬詳情如下：

	2023年 人民幣千元	2022年 人民幣千元
薪金、其他津貼及實物福利	7,492	6,623
表現相關花紅	2,508	3,207
退休金計劃供款	152	54
以股權結算的股份獎勵開支	228	792
	10,380	10,676

酬金介乎以下組別的非董事及非最高行政人員最高薪僱員人數如下：

	僱員人數	
	2023年	2022年
3,000,001 港元 — 3,500,000 港元	2	—
3,500,001 港元 — 4,000,000 港元	—	1
4,000,001 港元 — 4,500,000 港元	—	2
4,500,001 港元 — 5,000,000 港元	—	—
5,000,001 港元 — 5,500,000 港元	1	—
	3	3

股份獎勵授予三名(2022年：三名)非董事及非主要行人員最高薪酬僱員，以表彰他們為本集團提供的服務，進一步詳情載於財務報表附註34中披露。已於歸屬期間於收益表中確認的該等獎勵的公平值，於授出日期釐定，計入當年財務報表的金額已包括以上非董事及非主要行人員最高薪酬僱員的薪酬披露。

10. 所得稅

本集團於年內並無在香港產生任何應課稅溢利(2022年：無)，故並無就香港利得稅作出撥備。其他地方應課稅溢利的稅項乃根據本集團經營業務所在的司法權區的現行稅率計算。

	2023年 人民幣千元	2022年 人民幣千元
即期稅項 — 海外		
年內稅項	406,482	405,674
過往年度超額撥備	(3,570)	(15,109)
	402,912	390,565
遞延稅項(附註30)	13,233	58,145
	416,145	448,710

由於本公司全資附屬公司特步(中國)合資格成為中國高新技術企業(「高新技術企業」)，故於截至2023年及2022年12月31日止年度獲按優惠稅率15%繳稅。

財務報表附註

2023年12月31日

10. 所得稅(續)

適用於除稅前溢利並以本公司及其大部分附屬公司經營業務所在司法權區的適用法定稅率計算的稅項支出與以實際稅率計算的稅項支出對賬如下：

	2023年 人民幣千元	2022年 人民幣千元
除稅前溢利	1,449,194	1,360,987
按適用稅率計算的稅項	395,240	353,105
稅務優惠的影響	(25,786)	(26,427)
就過往年度的即期稅項作出調整	(3,570)	(15,109)
毋須課稅收入	(97,649)	(75,993)
不可扣稅的開支	85,207	93,057
按本集團中國附屬公司可分派溢利預扣稅的影響	16,381	61,117
未有確認的稅項虧損	46,322	58,960
按本集團的實際稅率計算的稅項支出	416,145	448,710

如附註2.2(d)所述，本集團已採用強制性例外來確認及揭露資訊關於第二支柱所得稅產生的遞延所得稅資產和負債，並將計入第二支柱所得稅在發生時作為當期稅項。第二支柱立法已頒布或實質頒布集團經營所在的某些司法管轄區，該法案將在集團自2024年1月1日的財政年度起生效。

本集團已根據有關財務狀況的現有資訊評估了其潛在風險本集團本年度的業績。因此，它可能不能完全代表未來情況。根據評估，第二支柱在本集團經營的大多數司法管轄區的有效稅率均在15%以上。由於本集團主營業務稅率高於15%，本集團不預計不會對第二支柱所得稅產生重大影響。

11. 股息

	2023年 人民幣千元	2022年 人民幣千元
年內已付股息：		
末期股息 — 每股普通股7.1港仙*(2022年：13.5港仙)	165,263 ⁽ⁱⁱ⁾	288,516 ⁽ⁱ⁾
中期股息 — 每股普通股13.7港仙*(2022年：13港仙)	317,608 ⁽ⁱⁱⁱ⁾	296,253 ⁽ⁱ⁾
	482,871	584,769
擬派末期股息：		
每股普通股8.0港仙(2022年：7.1港仙)	191,960 ⁽ⁱⁱⁱ⁾	164,555 ⁽ⁱ⁾

(i) 關於截至2021年12月31日止財政年度

(ii) 關於截至2022年12月31日止財政年度

(iii) 關於截至2023年12月31日止財政年度

已向股東提供以股代息選擇來收取截至2021年及2022年12月31日止年度的末期股息及截至2022年及2023年12月31日止年度的中期股息(附註32(i))。

年內擬派末期股息須待本公司股東於應屆股東週年大會批准。本財務報表並無反映應付股息。

* 於截至2023年及2022年12月31日止年度內所支付之股息指就已發行普通股所支付之股息，不包括股份獎勵計劃項下受託人所持庫存股份。

財務報表附註

2023年12月31日

12. 本公司普通股股權持有人應佔每股盈利

(a) 每股基本盈利

每股基本盈利金額乃根據本公司普通股股權持有人應佔年內溢利人民幣1,030,009,000元(2022年：人民幣921,694,000元)，以及年內已發行的2,527,114,648股(2022年：2,517,521,603股)普通股加權平均數計算，並經調整至反映本公司於股份獎勵計劃下所持庫存股份的數目。

(b) 每股攤薄盈利

每股攤薄盈利金額，乃根據年內本公司普通股股權持有人應佔溢利計算，並經調整以反映可換股債券之利息及其他相關的損益影響(倘適用)。計算中使用的普通股加權平均數為計算每股基本盈利所用的年內已發行普通股數目，以及假定在所有攤薄的潛在普通股被視為行使或轉換為普通股時無償發行的普通股加權平均數。

由於考慮蓋世威可換股債券(2022年：特步可換股債券及蓋世威可換股債券)時，每股攤薄盈利增加，因此特步可換股債券及蓋世威可換股債券對截至2023年12月31日止年度呈列的每股基本盈利金額造成反攤薄影響。

每股攤薄盈利乃根據以下各項計算：

	2023年 人民幣千元	2022年 人民幣千元
用於計算每股基本盈利的本公司普通股股權持有人應佔溢利	1,030,009	921,694
特步可換股債券之利息	20,670	—
減：特步可換股債券提前贖回購股權之公平值收益	(7,169)	—
扣除特步可換股債券損益影響前的本公司普通股權益持有人應佔溢利	1,043,510	921,694

	股份數目	
	2023年	2022年
用於計算每股基本盈利的普通股加權平均數	2,527,114,648	2,517,521,603
普通股加權平均數攤薄之影響		
— 股份獎勵	56,816,084	63,248,037
— 特步可換股債券	52,217,616	—
普通股加權平均數	2,636,148,348	2,580,769,640

財務報表附註

2023年12月31日

13. 物業、廠房及設備

	樓宇	租賃 物業裝修	模具、廠房 及機器	汽車	傢具、裝置 及辦公室設備	在建工程	總計
	人民幣千元	人民幣千元	人民幣千元	人民幣千元	人民幣千元	人民幣千元	人民幣千元
2023年12月31日							
成本：							
年初	1,296,686	130,449	170,414	71,384	286,126	100,319	2,055,378
添置	165,589	79,350	19,777	2,722	30,619	90,465	388,522
轉撥	74,945	-	-	-	-	(74,945)	-
撇銷	-	(8,209)	(38,804)	(2,445)	(35,753)	(3,091)	(88,302)
匯兌調整	1,271	261	16	7	321	-	1,876
於2023年12月31日	1,538,491	201,851	151,403	71,668	281,313	112,748	2,357,474
累計折舊：							
年初	264,918	60,114	107,879	61,111	193,836	-	687,858
年內撥備	69,215	37,210	10,424	1,663	26,015	-	144,527
撇銷	-	(2,161)	(31,415)	(2,257)	(31,877)	-	(67,710)
匯兌調整	320	153	11	1	157	-	642
於2023年12月31日	334,453	95,316	86,899	60,518	188,131	-	765,317
賬面淨值：							
於2023年12月31日	1,204,038	106,535	64,504	11,150	93,182	112,748	1,592,157
2022年12月31日							
成本：							
年初	982,072	70,301	168,375	71,898	271,692	169,378	1,733,716
添置	47,842	65,522	21,936	1,914	36,480	191,301	364,995
轉撥	259,257	-	-	-	-	(259,257)	-
撇銷	-	(6,915)	(19,953)	(2,468)	(24,099)	(1,103)	(54,538)
匯兌調整	7,515	1,541	56	40	2,053	-	11,205
於2022年12月31日	1,296,686	130,449	170,414	71,384	286,126	100,319	2,055,378
累計折舊：							
年初	199,802	45,320	115,090	62,334	192,393	-	614,939
年內撥備	63,521	19,976	9,717	990	22,324	-	116,528
撇銷	-	(6,057)	(16,938)	(2,221)	(21,962)	-	(47,178)
匯兌調整	1,595	875	10	8	1,081	-	3,569
於2022年12月31日	264,918	60,114	107,879	61,111	193,836	-	687,858
賬面淨值：							
於2022年12月31日	1,031,768	70,335	62,535	10,273	92,290	100,319	1,367,520

本集團於2023年12月31日仍未取得若干樓宇的房屋所有權證，賬面淨值約為人民幣3,834,000元的若干自用物業（2022年：人民幣4,243,000元）的房產證。

於2023年12月31日，若干樓宇及使用權資產項下的相關租賃土地被抵押予銀行作為擔保授予本集團的銀行融資（附註27）。

財務報表附註

2023年12月31日

14. 投資物業

	2023年 人民幣千元	2022年 人民幣千元
於1月1日的賬面值	25,540	28,355
年內已撥備折舊	(2,350)	(2,815)
年內出售	(6,544)	-
於12月31日的賬面值	16,646	25,540

本集團的投資物業屬商用物業，位於中國福建省廈門市思明區塔埔東路168號一幢樓宇的若干樓層。投資物業以成本減去累計折舊及減去任何減值損失列值。

於2023年12月31日，本集團三項物業的投資物業的公平值為人民幣78,732,000元（2022年：四項物業人民幣102,000,000元），是根據合資格獨立專業估值師萊坊測量師行有限公司所作估值及最近的交易而釐定。

這些投資物業是參考可比較市場交易通過銷售比較法進行估值。此項方法是以公認市場交易為最佳指標依據，並假定可從市場相關交易推斷出類似物業的情況，但須考慮當中涉及的變量因素。這些投資物業的公平值屬於採用包括市場經調整可資比較價格在內的重大的不可觀察輸入數據（第3級）所作的公平值計量。

有關投資物業已按經營租賃租予第三方，進一步詳情概述於財務報表附註15。

財務報表附註

2023年12月31日

15. 租賃

本集團作為承租人

本集團擁有用於其營運的廠房及樓宇各個項目的租賃合約。已提前作出一次性付款以向業主收購租賃土地，租期為40至51年，而根據該等土地租賃的條款，將不會繼續付款。租賃樓宇的租期通常介乎22至120個月，而廠房的租期通常介乎2至10年。

(a) 使用權資產

年內，本集團使用權資產的賬面值及變動如下：

	廠房 人民幣千元	樓宇 人民幣千元	租賃土地 人民幣千元	總計 人民幣千元
於2022年1月1日	10,042	162,930	495,053	668,025
添置	1,480	144,478	–	145,958
終止租賃	–	(21,749)	–	(21,749)
減值支出	–	(599)	–	(599)
發放補助(附註31)	–	–	(577)	(577)
折舊開支	(5,271)	(83,573)	(18,637)	(107,481)
匯兌調整	–	1,939	–	1,939
於2022年12月31日及 2023年1月1日	6,251	203,426	475,839	685,516
添置	–	184,997	100,925	285,922
終止租賃	–	(11,476)	–	(11,476)
減值回撥	–	510	–	510
發放補助(附註31)	–	–	(158)	(158)
折舊開支	(4,989)	(125,650)	(11,545)	(142,184)
匯兌調整	–	(589)	–	(589)
於2023年12月31日	1,262	251,218	565,061	817,541

於2023年12月31日，本集團管理層已識別若干錄得虧損(顯示其使用權資產可能存在減值)的店舖，並估計該等店舖的使用權資產的相應可收回金額。該等店舖各自為獨立現金產生單位。基於本集團管理層進行的評估，本集團於2023年12月31日確認減值回撥淨額人民幣510,000元(2022年：減值虧損人民幣599,000元)，以將該等使用權資產的賬面值調整至其可收回金額。該等使用權資產的估計可收回金額乃基於使用價值計算按18.0%(2022年：17.7%)的除稅前貼現率釐定。

財務報表附註

2023年12月31日

15. 租賃(續)

本集團作為承租人(續)

(b) 租賃負債

年內，租賃負債的賬面值及變動如下：

	附註	2023年 人民幣千元	2022年 人民幣千元
於1月1日		230,093	200,367
新租賃		184,997	145,958
終止租賃		(12,068)	(23,056)
年內已確認利息增幅	7	13,065	11,328
付款		(140,489)	(102,290)
匯兌調整		2,505	(2,214)
於12月31日		278,103	230,093
分析為：			
流動部分		144,359	107,871
非流動部分		133,744	122,222

租賃負債的到期日分析披露於財務報表附註43。

(c) 於收益表扣除/(計入)與租賃有關的金額如下：

	2023年 人民幣千元	2022年 人民幣千元
租賃負債利息	13,065	11,328
使用權資產折舊開支	142,184	107,481
與短期租賃有關的開支	26,380	12,455
終止租賃的收益	(592)	(1,307)
使用權資產減值/(減值回撥)	(510)	599
	180,527	130,556

本集團作為出租人

本集團根據經營租賃安排出租其投資物業(附註14)，即位於中國福建省廈門市思明區塔埔東路168號一幢樓宇的若干樓層的商用物業。本集團於年內確認的租金收入為人民幣13,440,000元(2022年：人民幣9,976,000元)，詳情載於財務報表附註5。

於報告期末，本集團根據不可撤銷經營租賃應收其租戶的未來最低租賃總額到期情況如下：

	2023年 人民幣千元	2022年 人民幣千元
一年內	3,544	4,307
一年後但兩年內	3,339	4,309
兩年後但三年內	2,814	3,368
三年以上	6,429	9,868
	16,126	21,852

財務報表附註

2023年12月31日

16. 商譽

	2023年 人民幣千元	2022年 人民幣千元
於1月1日的成本	830,217	756,275
匯兌調整	11,947	73,942
於12月31日的成本	842,164	830,217
於12月31日 成本	842,164	830,217
累計減值	—	—
賬面淨值	842,164	830,217

商譽及無限年期的無形資產的減值測試

商譽及品牌名稱已分配至蓋世威集團的現金產生單位(「蓋世威現金產生單位」)以進行減值測試。

	2023年 人民幣千元	2022年 人民幣千元
商譽賬面值	842,164	830,217
具無限可使用年期的品牌名稱賬面值(附註17)	660,432	650,865

蓋世威現金產生單位的可收回金額乃以收入法計算公平值減出售成本為基礎使用現金流量預測釐定，其乃根據管理層所批准涵蓋五年期間的財政預算為基礎。財政預算乃根據對未來結果的預期並考慮過往經驗及市場狀況得出，並根據體育用品市場發展，對未來五年複合年增長率30.0%(2022年：26.8%)的預期收益增長進行調整。現金流量預測所用的稅前貼現率為18.0%(2022年：17.7%)。用於推算五年期以外的蓋世威現金產生單位現金流量的增長率為2%(2022年：2%)，其不會超過其經營的鞋履業務的長期增長率。公平值減出售成本將歸類於公平值計量層級的第三級。

根據已進行的減值評估，於報告期末並無確認減值虧損。

倘貼現率增加至23.8%(2022年：21.0%)，則現金產生單位的可收回金額將約等於其賬面值。除此之外，於使用價值計量中所用的其他主要假設的任何合理可能變動，均不會影響管理層對於2023年12月31日減值測試結果的意見。

財務報表附註

2023年12月31日

17. 無形資產

	品牌名稱 人民幣千元	業務關係 人民幣千元	專利及商標 人民幣千元	總計 人民幣千元
2023年12月31日				
於2023年1月1日的成本，扣除累計攤銷	650,865	58,837	13,001	722,703
添置	–	–	6,274	6,274
年內已撥備攤銷	–	(12,576)	(3,407)	(15,983)
匯兌調整	9,567	784	–	10,351
於2023年12月31日	660,432	47,045	15,868	723,345
於2023年12月31日：				
成本	660,432	102,853	32,818	796,103
累計攤銷	–	(55,808)	(16,950)	(72,758)
賬面淨值	660,432	47,045	15,868	723,345
2022年12月31日				
於2022年1月1日的成本，扣除累計攤銷	595,282	65,203	10,863	671,348
添置	–	–	4,650	4,650
年內已撥備攤銷	–	(11,888)	(2,512)	(14,400)
匯兌調整	55,583	5,522	–	61,105
於2022年12月31日	650,865	58,837	13,001	722,703
於2022年12月31日：				
成本	650,865	101,395	26,544	778,804
累計攤銷	–	(42,558)	(13,543)	(56,101)
賬面淨值	650,865	58,837	13,001	722,703

於業務合併中收購的品牌名稱獲識別及確認為具無限可使用年期的無形資產，並按歷史成本入賬而毋須攤銷，原因如下：

- 其能夠以極低成本無限期續新；及
- 基於蓋世威現金產生單位的品牌名稱被廣泛使用，預期產生現金流入淨額的資產並無可預見的期間限制。

基於誠如財務報表附註16所披露，品牌名稱及商譽已分配至蓋世威現金產生單位以進行減值測試。

財務報表附註

2023年12月31日

18. 於聯營公司投資

	2023年 人民幣千元	2022年 人民幣千元
應佔資產淨值	494,806	190,387

聯營公司的資料如下：

名稱	註冊成立或 成立／業務地點	本集團	
		應佔所有權 權益百分比	主要業務
Saucony Brand Operations Limited (「索康尼品牌」，附註36)	英屬處女群島	49	投資控股
邁樂品牌營運有限公司 (「邁樂品牌」，附註36)	英屬處女群島	49	投資控股
Saucony Brand Operations (HK) Limited	香港	49	體育用品銷售及分銷
邁樂品牌營運(香港)有限公司	香港	49	體育用品銷售及分銷
廈門聖康尼品牌運營有限公司	中國／中國大陸	49	體育用品銷售及分銷
廈門邁倫品牌運營有限公司	中國／中國大陸	49	體育用品銷售及分銷
四川省唯品富邦消費金融有限公司	中國／中國大陸	25.1	消費貸款服務
Gemini Asia Saucony, LLC (附註36)	美國	40	知識產權管理

本集團與該等聯營公司的其他應收款項以及貿易及其他應付款項結餘分別披露於財務報表附註22、24及25。

本集團於聯營公司的股權乃通過本公司附屬公司持有。

下表說明個別並非屬重大的本集團聯營公司的合計財務資料：

	2023年 人民幣千元	2022年 人民幣千元
年內分佔聯營公司的溢利／(虧損)及全面收入／(開支)總額	14,742	(12,105)
本集團於聯營公司的投資賬面淨值	494,806	190,387

財務報表附註

2023年12月31日

19. 指定為按公平值計入其他全面收入的股權投資

	2023年 人民幣千元	2022年 人民幣千元
於1月1日	248,665	220,965
公平值變動	7,900	27,700
於12月31日	256,565	248,665

於2023年12月31日，本集團持有三項(2022年：三項)非上市投資，公平值為人民幣221,400,000元(2022年：人民幣211,400,000元)、人民幣15,200,000元(2022年：人民幣17,300,000元)及人民幣19,965,000元(2022年：人民幣19,965,000元)，佔於三間公司實體的5%、11%及0.3%(2022年：5%、11%及0.3%)股本權益，這三間公司實體於2014年12月22日、2012年10月22日及1998年8月28日於中國成立。

由於本集團認為上述非上市股權投資屬策略性質，故該等投資不可撤回地指定為按公平值計入其他全面收入。

截至2023年12月31日止年度，於綜合全面收益表內確認的本集團指定為按公平值計入其他全面收入的股權投資的公平值收益為人民幣7,900,000元(2022年：人民幣27,700,000元)。

20. 存貨

	2023年 人民幣千元	2022年 人民幣千元
原材料	49,152	46,139
在製品	133,416	115,685
成品	1,693,820	2,220,265
	1,876,388	2,382,089
減：存貨撥備	(82,614)	(94,888)
	1,793,774	2,287,201

21. 應收貿易款項及票據

	附註	2023年 人民幣千元	2022年 人民幣千元
應收貿易款項		4,938,121	4,214,135
減：應收貿易款項減值	(a)	(419,720)	(404,697)
	(b)	4,518,401	3,809,438
應收票據	(c)	457,000	403,175

本集團與客戶的貿易條款主要為信貸，惟新客戶除外，新客戶一般須預先付款。信貸期通常為三至四個月。每名客戶均設有最高信貸額。本集團設法嚴格控制其未償還應收款項，並設有信貸監控部門以盡量減低信貸風險。逾期結餘由高級管理人員定期檢討。本集團的應收貿易款項與多名分散的客戶有關，亦存在一定程度的集中信貸風險。本集團並無就其應收貿易款項結餘持有任何抵押品或推行其他加強信貸措施。應收貿易款項不計息。

財務報表附註

2023年12月31日

21. 應收貿易款項及票據(續)

附註：

(a) 應收貿易款項減值虧損撥備變動如下：

	2023年 人民幣千元	2022年 人民幣千元
於1月1日	404,697	383,927
應收貿易款項減值淨額	22,163	19,535
撤銷款項	(7,523)	-
匯兌調整	383	1,235
於12月31日	419,720	404,697

虧損撥備增加乃主要由於逾期少於3個月的應收貿易款項增加(2022年：逾期超過3至6個月)。

於各報告日期均採用撥備矩陣進行減值分析，以計量預期信貸虧損。撥備率乃基於因就擁有類似虧損模式的多個客戶分部進行分組(產品類別及客戶類別)，並按債務人的個別因素調整而逾期的日數計算。該計算反映貨幣時值及於報告日期可得的有關過往事項、當前條件及未來經濟條件預測的合理及可靠資料。

以下為本集團採用撥備矩陣計量的應收貿易款項之信用風險敞口資料：

於2023年12月31日

	預期信貸 虧損率	扣除特定 應收貿易款項 的賬面總值 人民幣千元	扣除特定 應收貿易款項 的虧損撥備 人民幣千元	特定 應收貿易款項 的賬面總值 人民幣千元	特定 應收貿易款項 的虧損撥備 人民幣千元	虧損 撥備總額 人民幣千元
即期	2.2%	3,220,165	(71,448)	-	-	(71,448)
逾期少於3個月	6.1%	1,075,881	(65,192)	-	-	(65,192)
逾期超過3至6個月	18.9%	242,692	(45,952)	-	-	(45,952)
逾期超過6至9個月	33.7%	122,193	(41,126)	-	-	(41,126)
逾期超過9個月	54.3%	177,621	(96,433)	99,569	(99,569)	(196,002)
		4,838,552	(320,151)	99,569	(99,569)	(419,720)

於2022年12月31日

	預期信貸 虧損率	扣除特定 應收貿易款項 的賬面總值 人民幣千元	扣除特定 應收貿易款項 的虧損撥備 人民幣千元	特定 應收貿易款項 的賬面總值 人民幣千元	特定 應收貿易款項 的虧損撥備 人民幣千元	虧損 撥備總額 人民幣千元
即期	2.8%	2,623,751	(74,352)	-	-	(74,352)
逾期少於3個月	5.9%	949,598	(55,720)	-	-	(55,720)
逾期超過3至6個月	17.5%	256,102	(44,727)	-	-	(44,727)
逾期超過6至9個月	27.3%	97,334	(26,535)	-	-	(26,535)
逾期超過9個月	55.3%	187,844	(103,857)	99,506	(99,506)	(203,363)
		4,114,629	(305,191)	99,506	(99,506)	(404,697)

減值包括因有跡象顯示本集團不大可能悉數收到未償還合約金額而被視為違約的特定應收貿易款項金額。

財務報表附註

2023年12月31日

21. 應收貿易款項及票據(續)

附註：(續)

(b) 於報告期末，應收貿易款項根據發票日期及扣除撥備的賬齡分析如下：

	2023年 人民幣千元	2022年 人民幣千元
3個月內	3,213,558	2,574,337
3至6個月	947,903	870,554
6至9個月	156,568	212,791
9個月以上	200,372	151,756
	4,518,401	3,809,438

(c) 本集團應收票據於報告期末的到期情況如下：

	2023年 人民幣千元	2022年 人民幣千元
3個月內	200,000	153,175
3至6個月	257,000	250,000
	457,000	403,175

22. 預付款項、按金、其他應收款項及其他資產

	附註	2023年 人民幣千元	2022年 人民幣千元
向合約生產商支付的預付款項		185,385	129,315
收購邁樂品牌及索康尼品牌的預付款項	36(b)	99,400	—
收購非控股權益的預付款項	36(c)	56,319	—
付予供應商的按金及墊款		344,839	520,997
付予分包商的按金及墊款		205,299	104,774
退貨權資產		6,898	6,653
其他資產	(a)	65,010	65,010
其他按金		83,734	69,471
可收回增值稅(「增值稅」)		236,381	415,958
其他應收款項	(b)	66,379	143,203
總計		1,349,644	1,455,381
減：非流動部分預付款項、按金及其他資產		(237,799)	(84,875)
即期部分		1,111,845	1,370,506

附註：

(a) 於2019年6月6日，本集團與一名獨立第三方(「買方」)訂立協議(「出售協議」)，以出售其於一間主要於中國福建持有一幅土地的全資附屬公司的全部權益。根據該出售協議，代價總額將以下列方式支付：(i)現金代價人民幣59,665,000元；及(ii)於已出售附屬公司的土地上將建造的樓宇及停車場的若干區域(「新物業」)。經作出一切合理查詢後，據本公司董事所知、所悉及所信，本集團預期於工程竣工後不會有任何阻礙其自買方收取新物業。管理層估計新物業於出售日期的公平值為人民幣65,010,000元，並由本集團確認為收取新物業(「其他資產」)的權利。據董事估計，預期新物業的工程將於2024年完成。

於2023年12月31日，其他資產的可收回金額已基於獨立專業合資格及管理層認為的最佳估值師萊坊測量師有限公司進行的估值及管理層的最佳估計按公平值釐定。估值取決於若干重大輸入數據，包括每平方米總單位價。

(b) 本集團其他應收款項包括應收本集團聯營公司款項人民幣2,600,000元(2022年：人民幣11,992,000元)，其須於要求時償還。

計入上述結餘的金融資產與近期並無拖欠或逾期記錄的應收款項有關。於2023年及2022年12月31日，虧損撥備被評估為微不足道。

財務報表附註

2023年12月31日

23. 定期存款、現金及現金等值項目及已抵押銀行存款

	附註	2023年 人民幣千元	2022年 人民幣千元
定期存款		300,000	500,349
現金及銀行結餘		4,156,349	3,961,074
總計		4,456,349	4,461,423
減：短期銀行貸款已抵押銀行存款	27	(861,722)	(546,918)
流動(2022年：非流動)定期存款		(300,000)	(500,349)
現金及現金等值項目		3,294,627	3,414,156

本集團於報告期末以人民幣計值的現金及銀行結餘為人民幣4,321,062,000元(2022年：人民幣3,658,599,000元)。人民幣不可自由兌換為其他貨幣，但是根據中國內地外匯管理條例，以及結匯、售匯及付匯管理規定，本集團獲准透過獲授權進行外匯交易業務的銀行將人民幣兌換為其他貨幣。

銀行存款按根據每日銀行存款利率釐定的浮動利率計息。除人民幣300,000,000元(2022年：人民幣500,349,000元)及賺取年利率3.2%的為期1,080日的定期存款外，剩餘定期存款的存款期為一日(2022年：一日)，視乎本集團的即時現金需求而定，並按有關存款利率計息。銀行結餘、定期存款及已抵押存款已存入最近並無拖欠記錄且信譽良好的銀行。

24. 應付貿易款項

於報告期末，本集團的應付貿易款項根據發票日期的賬齡分析如下：

	2023年 人民幣千元	2022年 人民幣千元
3個月內	2,107,287	2,261,452
3至6個月	183,989	345,933
6個月以上	139,225	114,424
總計	2,430,501	2,721,809

附註：

- (a) 應付貿易款項為不計息，一般於60日至120日內結清。
- (b) 應付貿易款項包括應付聯營公司款項人民幣69,774,000元(2022年：人民幣72,462,000元)，其須於要求時償還。

財務報表附註

2023年12月31日

25. 其他應付款項及應計費用

	附註	2023年 人民幣千元	2022年 人民幣千元
合約負債	(a)	179,558	157,889
退款負債		13,419	13,536
其他應付款項	(b)	399,245	329,450
應付增值稅		16,799	2,634
應計費用		1,056,036	922,354
		1,665,057	1,425,863

以上全部結餘均不須計提利息，其他應付款項的平均期限為三個月。

附註：

(a) 合約負債指向客戶交付運動用品前已收墊款。報告期初合約負債內包括的收入人民幣157,889,000元(2022年：人民幣91,414,000元)於截至2023年12月31日止年度確認。2023年及2022年合約負債增加乃主要由於報告期末就運動用品銷售訂單向客戶收取的墊款增加所致。

(b) 其他應付款項包括應付聯營公司款項人民幣3,291,000元(2022年：人民幣2,863,000元)，其須於要求時償還。

26. 衍生金融工具

	附註	2023年 人民幣千元	2022年 人民幣千元
衍生金融資產／(負債)：			
— 利率掉期	(i)	—	5,440
— 特步可換股債券提前贖回選擇權	28	(74,805)	(80,841)
— 認購期權	36(a)	7,078	—
		(67,727)	(75,401)
分析為：			
流動(2022年：非流動)負債		(74,805)	(80,841)
流動資產		7,078	5,440

附註：

(i) 於2020年，本集團就其以港元計值的若干浮息率貸款已與一所信譽良好的金融機構訂立若干利率掉期(「利率掉期」)合約，總面值為1,440,000,000港元(相當於人民幣1,324,800,000元)，以管控其自2020年至2023年的利率波動風險。

利率掉期合約並非指定作對沖用途及按公平值計入損益。利率掉期合約之公平值變動人民幣5,492,000元已於年內綜合收益表抵銷(2022年：計入人民幣14,426,000元)(附註7)。

財務報表附註

2023年12月31日

27. 計息銀行借款

	附註	2023年			2022年		
		實際年利率	到期日	人民幣千元	實際年利率	到期日	人民幣千元
流動：							
銀團貸款	(b)	-	-	-	香港銀行同業拆息(「香港銀行同業拆息」)+1.52%	2023年	1,286,252
循環貸款	(a)	擔保隔夜融資利率+1.2%、香港銀行同業拆息+1.1%至香港銀行同業拆息+1.2%	2024年	903,923	香港銀行同業拆息+1.1%至香港銀行同業拆息+1.2%	2023年	924,566
按揭貸款	(c)	4.05%至5年貸款優惠利率(「貸款優惠利率」)-0.9%	2024年	34,661	4.05%	2023年	20,106
其他銀行貸款	(d)	1年貸款優惠利率-0.45%至1年貸款優惠利率-0.55%	2024年	15,000	-	-	-
流動總額				953,584			2,230,924
非流動：							
銀團貸款	(b)	香港銀行同業拆息+1.45%	2027年	898,927	-	-	-
按揭貸款	(c)	4.05%至5年貸款優惠利率-0.9%	2025年至2033年	292,439	4.05%	2024年至2031年	192,940
其他銀行貸款	(d)	1年貸款優惠利率-0.45%至1年貸款優惠利率-1.15%	2025年至2026年	500,000	-	-	-
非流動總額				1,691,366			192,940
總計				2,644,950			2,423,864

財務報表附註

2023年12月31日

27. 計息銀行借款(續)

	2023年 人民幣千元	2022年 人民幣千元
分析如下：		
應償還銀行貸款：		
須於一年內及按要求	953,584	2,230,924
於第二年內	53,808	20,928
於第三至五年	1,488,310	68,063
超過五年	149,248	103,949
	2,644,950	2,423,864

附註：

(a) 循環貸款以下列各項作擔保：

(i) 銀行抵押本集團若干銀行存款合共人民幣861,722,000元(2022年：人民幣546,918,000元)；

(ii) 於報告期末，本公司全資附屬公司分別提供不超過1,275,000,000港元及人民幣85,000,000元(分別相當於約人民幣1,070,405,000元及人民幣85,000,000元)(2022年：1,275,000,000港元及人民幣85,000,000元(分別相當於約人民幣1,138,958,000元及人民幣85,000,000元))的公司擔保。

(b) 於報告期末，銀團貸款以本公司若干全資附屬公司提供不超過1,000,000,000港元(相當於約人民幣906,200,000元)(2022年：1,800,000,000港元(相當於約人民幣1,607,940,000元))的公司擔保作擔保。

(c) 按揭貸款以本集團的樓宇及使用權資產項下的相關租賃土地作擔保，其累計賬面值為人民幣662,826,000元(2022年：人民幣419,922,000元)。

(d) 截至報告期末，其他銀行貸款以本公司全資附屬公司提供的公司擔保作擔保人民幣1,150,000,000元(2022年：無)。

於2023年12月31日，除銀行貸款人民幣898,725,000元以人民幣及美元計值(2022年：人民幣213,046,000元，以人民幣計值)外，所有銀行借款均以港元計值。

28. 特步可換股債券

根據GSUM IV Holdings Limited(獨立第三方，「GSUM IV」)與本公司訂立的認購協議，本公司有條件同意發行，而GSUM IV有條件同意認購六年期，年利率為每年1.8%，本金總額為500,000,000港元的可換股債券(「特步可換股債券」)，持有人可選擇於發行日期第二週年當日或之後直至到期日營業時間結束(即發行日期第六週年)止期間隨時行使其換股權。利息及違約利息須按季累算並以實物支付，且作為額外本金額累計。除非先前已贖回、轉換或購買及註銷，否則本公司將按相等於本金額或根據債券文據的有關其他金額，連同應計利息以及於到期日尚未支付之可換股債券項下所有其他應計或尚未償還款項之金額贖回各份可換股債券。

財務報表附註

2023年12月31日

28. 特步可換股債券(續)

特步可換股債券於2021年9月9日發行。於2023年12月31日，本金額已調整至520,618,354港元，而換股價已調整至每股換股股份9.6625港元。

隨著特步可換股債券的發行，債券持有人獲授予提前贖回選擇權。

受發生重大事件或特步可換股債券條款項下的違約事件時的贖回規限，債券持有人可要求本公司於發行日期第二週年當日或之後隨時以以下金額贖回全部或任何部分債券：

- (a) 相等於100%之本金額(倘贖回日期為發行日期當日至發行日期第三週年前當日)，連同應計利息及可換股債券項下所有其他應計或未償還款項(於指定贖回日期仍未支付者)之金額；
- (b) 相等於103%之本金額(倘贖回日期為發行日期第三週年前當日至發行日期第四週年前當日)，連同應計利息及可換股債券項下所有其他應計或未償還款項(於指定贖回日期仍未支付者)之金額；
- (c) 相等於104%之本金額(倘贖回日期為發行日期第四週年前當日至發行日期第五週年前當日)，連同應計利息及可換股債券項下所有其他應計或未償還款項(於指定贖回日期仍未支付者)之金額；
- (d) 相等於105%之本金額(倘贖回日期為發行日期第五週年當日至到期日前當日)，連同應計利息及可換股債券項下所有其他應計或未償還款項(於指定贖回日期仍未支付者)之金額。

有關特步可換股債券條款的詳情，請參閱本公司日期為2021年6月15日、2021年8月13日、2021年9月9日、2022年6月30日、2022年10月31日及2023年10月30日的公佈。

特步可換股債券中顯示負債特徵之部分確認為負債。發行特步可換股債券時，採用不包括衍生工具的類似貸款市場利率，釐定負債部分之公平值，該數額按攤銷成本基準持續列為金融負債，直至換股或贖回被註銷為止。該負債亦包括嵌入式非股本衍生工具特徵，即持有人有權收取提前贖回債券。提早贖回選擇權的公平值乃由外部估值師按二項式模型釐定。

財務報表附註

2023年12月31日

28. 特步可換股債券(續)

特步可換股債券的負債部分、嵌入式衍生工具及權益部分的變動如下：

	負債部分 人民幣千元	嵌入式 衍生工具 人民幣千元	權益部分 人民幣千元	總計 人民幣千元
於2022年1月1日	341,048	50,158	26,460	417,666
利息開支(附註7)	18,571	–	–	18,571
公平值虧損	–	24,815	–	24,815
匯兌差額	32,737	5,868	–	38,605
於2022年12月31日及2023年1月1日	392,356	80,841	26,460	499,657
利息開支(附註7)	20,670	–	–	20,670
公平值收益	–	(7,169)	–	(7,169)
匯兌差額	5,765	1,133	–	6,898
於2023年12月31日	418,791	74,805	26,460	520,056

29. 蓋世威可換股債券

根據GSUM VII與本公司全資附屬公司特步環球投資有限公司(「特步環球」)訂立的認購協議，特步環球有條件同意發行，而GSUM VII有條件同意認購本金總額為65,000,000美元的零票息可換股債券(「蓋世威可換股債券」)，持有人可選擇於發行日期當日或之後將可換股債券轉換為特步環球的普通股。蓋世威可換股債券概無固定贖回日期。特步環球可隨時及不時向GSUM VII發出通知，提出贖回蓋世威可換股債券的要約。GSUM VII可接納全部或部分有關要約。特步環球有權於發行日期第十週年催繳及贖回全部未償還蓋世威可換股債券。

蓋世威可換股債券於2021年9月9日發行。蓋世威可換股債券附帶換股權，賦予GSUM VII以每股4,333.33美元的換股價認購特步環球每股1美元、合共15,000股股份的權利，換股價根據認購協議在不同情況可予以更改。倘發生認購協議的條款及條件所述的任何贖回觸發事件，GSUM VII可酌情於其後任何時間通知特步環球可換股債券根據認購協議的條款及條件按相應贖回價即時到期及須予償還。有關蓋世威可換股債券條款的詳情，請參閱本公司日期為2021年6月15日、2021年8月13日及2021年9月9日的公佈。

於發行日期的初始確認後，蓋世威可換股債券被指定為按公平值計入損益的金融負債。

財務報表附註

2023年12月31日

29. 蓋世威可換股債券(續)

蓋世威可換股債券的變動如下：

	2023年 人民幣千元	2022年 人民幣千元
於1月1日	419,537	416,499
公平值虧損／(收益)(附註5)	34,182	(33,437)
匯兌差額	6,705	36,475
於12月31日	460,424	419,537

30. 遞延稅項負債

遞延稅項負債於年內的變動如下：

	指定按公平值 計入其他全面 收入的股權投資 公平值變動 人民幣千元	徵收股息 預扣稅 人民幣千元	來自收購 附屬公司的 公平值調整 人民幣千元	總計 人民幣千元
於2022年1月1日的遞延稅項負債	10,470	103,826	139,124	253,420
中國附屬公司盈利匯出時支付預扣稅	-	(25,648)	-	(25,648)
年內自綜合收益表扣除／(計入) 的遞延稅項	-	61,117	(2,972)	58,145
年內自公平值儲備扣除的遞延稅項	4,155	-	-	4,155
匯兌調整	-	-	19,958	19,958
於2022年12月31日及 2023年1月1日的遞延稅項負債	14,625	139,295	156,110	310,030
中國附屬公司盈利匯出時支付預扣稅	-	(83,810)	-	(83,810)
年內自綜合收益表扣除／(計入) 的遞延稅項	-	16,381	(3,148)	13,233
年內自公平值儲備扣除的遞延稅項	1,185	-	-	1,185
匯兌調整	-	-	2,240	2,240
於2023年12月31日的遞延稅項負債	15,810	71,866	155,202	242,878

財務報表附註

2023年12月31日

30. 遞延稅項負債(續)

本集團於香港產生稅項虧損人民幣273,636,000元(2022年：人民幣198,711,000元)，該稅項虧損可無限期用作抵銷產生虧損的公司未來應課稅溢利。

本集團亦於中國內地產生稅項虧損人民幣389,855,000元(2022年：人民幣385,638,000元)，該稅項虧損可於一至五年內用作抵銷未來應課稅溢利。

稅項虧損會確認為遞延稅項資產，惟以可能通過未來應課稅溢利變現相關稅項利益為限。本集團並無就該等稅項虧損確認遞延稅項資產。

根據中國所得稅法，在中國大陸成立的外資企業向外國投資者所宣派的股息須繳交10%預扣稅。該規定由2008年1月1日起生效，並應用於2007年12月31日後產生的盈利。如中國大陸與外國投資者的司法權區訂立稅收協定，則可能應用較低預扣稅率。就本集團而言，預扣稅的適用稅率為5%。在評估預期就該等在中國大陸成立的附屬公司自2008年1月1日起賺取的盈利所派發股息繳交的預扣稅時，董事已根據股息政策、資本水平及營運資金(以應付本集團於可見將來的業務所需)等因素作出評估。

董事認為，該等附屬公司於可見將來不大可能會分派2007年12月31日之後的所有盈利。於2023年12月31日，與本公司的中國大陸附屬公司投資有關而尚未確認遞延稅項負債的暫時預扣稅差異總額合共約為人民幣247,344,000元(2022年12月31日：人民幣206,105,000元)。

於報告期末，本公司並無有關報告期間的重大未撥備遞延稅項。本公司向其股東派付的股息對所得稅並無影響。

31. 遞延補助

	2023年 人民幣千元	2022年 人民幣千元
於1月1日的賬面值	19,918	20,495
發放予／恢復為預付土地租賃付款(附註15)	(158)	(577)
於12月31日的賬面值	19,760	19,918
減：即期部分	(577)	(577)
非即期部分	19,183	19,341

本集團於2018年收到當地政府有關收購中國福建省晉江市一塊土地的補助人民幣22,805,000元。此塊土地的土地使用權期限內預付土地租賃付款抵銷遞延補助。

財務報表附註

2023年12月31日

32. 股本

於2023年12月31日

	千港元	人民幣千元
法定股本：		
100,000,000,000股每股面值0.01港元的普通股	1,000,000	935,629
已發行及繳足：		
2,641,457,207股每股面值0.01港元的普通股	26,415	23,191

於2022年12月31日

	千港元	人民幣千元
法定股本：		
100,000,000,000股每股面值0.01港元的普通股	1,000,000	935,629
已發行及繳足：		
2,636,716,923股每股面值0.01港元的普通股	26,367	23,147

本公司於本年度及過往年度的股本變動如下：

	附註	每股面值 0.01港元的 普通股數目	股本 千港元	股本 人民幣千元
於2022年1月1日		2,630,318,746	26,304	23,092
代替現金股息所發行的股份	(i)	6,398,177	63	55
於2022年12月31日及2023年1月1日		2,636,716,923	26,367	23,147
代替現金股息所發行的股份	(i)	4,740,284	48	44
於2023年12月31日		2,641,457,207	26,415	23,191

附註：

- (i) 於2023年3月22日，董事會建議截至2022年12月31日止年度的末期股息每股普通股7.1港仙(相當於約人民幣6.2分)(截至2021年12月31日止年度：13.5港仙(相當於約人民幣11.0分))。股東有以股代息選項以收取末期股息。建議末期股息已於2023年6月2日的股東週年大會上獲股東批准。於2023年7月21日，就截至2022年12月31日止年度的末期股息，已發行每股8.307港元(截至2021年12月31日止年度：10.447港元)的1,775,228股股份(截至2021年12月31日止年度：4,523,997股股份)。

於2023年8月23日，董事會宣布派發截至2023年12月31日止年度的中期股息每股普通股13.7港仙(相當於約人民幣12.6分)(截至2022年12月31日止年度：13.0港仙(相當於約人民幣11.3分))。股東可以選擇以代息股份形式收取中期股息。於2023年10月30日，就截至2023年12月31日止年度的中期股息，已發行每股7.833港元(截至2022年12月31日止年度：10.187港元)的2,965,056股股份(截至2022年12月31日止年度：1,874,180股)。

金額28,000港元(相當於約人民幣26,000元)(2022年：人民幣26,000元)及金額22,571,000港元(相當於約人民幣20,718,000元)(2022年：人民幣26,637,000元)於發行代息股份後由股本及股份溢價儲備轉撥至庫存股份儲備。

財務報表附註

2023年12月31日

33. 庫存股份及其他儲備

(a) 庫存股份

由本公司購回及持有的庫存股份按成本直接在權益中確認。截至2023年12月31日止年度，本公司以代息股份形式收取人民幣20,744,000元(2022年：人民幣26,663,000元)的2,829,340股(2022年：2,948,121股)庫存股份。於2023年12月31日，本集團擁有庫存股份110,874,722股(2022年：117,001,382股)，其中66,324,000股(2021年：75,280,000股)庫存股份作為獎勵股份授予若干股份獎勵計劃的參與者，但仍未歸屬。獎勵股份數目的變動於財務報表附註34中披露。庫存股份儲備指庫存股份的收購成本減未歸屬的股份獎勵的累計開支。

(b) 其他儲備

本集團於本年度及過往年度的儲備及其變動金額呈列於綜合權益變動表。

(i) 資本儲備

資本儲備為根據本公司股份上市前的集團重組所收購附屬公司的已繳股本面值高出收購該等附屬公司已付代價的差額。

(ii) 法定盈餘公積金

根據適用於中國的有關法規，在中國成立的附屬公司須將其法定年度稅後溢利(經抵銷上一年度的任何虧損後)(如有)的若干百分比轉入法定盈餘公積金，直至該公積金的結餘達其各自註冊資本的50%為止。在遵守有關中國法規所載若干限制的前提下，法定盈餘公積金可用於抵銷各中國附屬公司的累計虧損。轉入的金額必須獲得各中國附屬公司的董事會批准。

(iii) 匯兌波動儲備

匯兌波動儲備包括因換算中國以外業務的財務報表而產生的所有匯兌差額，並根據財務報表附註2.4所載的會計政策處理。

(iv) 公平值儲備

公平值儲備指按公平值計入其他全面收入的指定股權投資自初始計量起的其後公平值變動。已收股息例外，與之相關的收益及虧損於公平值儲備確認。於公平值儲備呈列的金額於終止確認金融資產時轉撥至保留溢利。

(v) 股份獎勵儲備

股份獎勵儲備指於2017年1月10日股份回購成本與授出的獎勵股份公平值的剩餘差異。

財務報表附註

2023年12月31日

34. 股份獎勵計劃

於2014年8月1日，本公司董事會（「董事會」）採納一項股份獎勵計劃，以肯定主要管理人員作出的貢獻，並提供獎勵以挽留彼等為本集團的營運及發展繼續服務，以及吸引合適人才推動本集團進一步發展（「股份獎勵計劃」）。

股份獎勵計劃自2014年8月1日（「採納日期」）起計10年期間有效及生效。

並無現金結算替代方案。本集團並無該等股份獎勵現金結算的過往慣例。本集團將股份獎勵計劃按權益結算計劃入賬。

於2023年12月31日，股份獎勵計劃項下尚未歸屬的獎勵股份詳情如下：

授出日期	待歸屬的 獎勵股份數目	歸屬期	於授出日期 的公平值 每股港元
2021年3月19日	10,074,000	2021年3月19日至2024年3月31日	3.55
2021年3月19日	15,000,000	2021年3月19日至2025年3月31日	3.39
2021年3月19日	15,000,000	2021年3月19日至2026年3月31日	3.23
2021年3月19日	26,250,000	2021年3月19日至2027年3月31日	3.06

截至2021年12月31日止年度，本集團參考獨立專業估值師以每股4港元的股份現貨價、4%的股息、42.6%至51.8%的預期波幅的輸入數據作出的二項式模型於授出股份日期計量獎勵股份的公平值。截至2021年12月31日止年度，公司股份於授出日的市價為4港元。

獎勵股份數目的變動情況如下：

	獎勵股份數目	
	2023年	2022年
於1月1日尚未歸屬	75,280,000	89,790,000
已歸屬獎勵股份	(8,956,000)	(14,510,000)
於12月31日尚未歸屬	66,324,000	75,280,000

截至2023年12月31日止年度，人民幣47,149,000元（2022年：人民幣53,355,000元）的股份獎勵開支計入綜合收益表，而金額2,660,000港元（相當於約人民幣2,455,000元）（2022年：2,293,000港元（相當於約人民幣1,802,000元））由股份獎勵儲備轉移至有關已歸屬獎勵股份8,956,000股（2022年：14,510,000股）的保留溢利。緊隨獎勵股份歸屬當日的加權平均收市價為9.81港元（2022年：11.3港元）。

財務報表附註

2023年12月31日

35. 綜合現金流量表附註

(a) 主要非現金交易

年內，本集團具有關廠房及樓宇的租賃安排的使用權資產及租賃負債的非現金增加分別人民幣184,997,000元(2022年：人民幣145,958,000元)及人民幣184,997,000元(2022年：人民幣145,958,000元)。

(b) 因融資活動引起的負債變動

2023年

	銀行借款 人民幣千元	租賃負債 人民幣千元
於2023年1月1日	2,423,864	230,093
融資現金流量變動	188,885	(140,489)
銀團貸款的銀行費用攤銷	2,362	-
終止租賃	-	(12,068)
新租賃	-	184,997
利息開支	-	13,065
匯兌變動	29,839	2,505
於2023年12月31日	2,644,950	278,103

2022年

	銀行借款 人民幣千元	租賃負債 人民幣千元
於2022年1月1日	1,780,162	200,367
融資現金流量變動	466,439	(102,290)
銀團貸款的銀行費用攤銷	8,544	-
終止租賃	-	(23,056)
新租賃	-	145,958
利息開支	-	11,328
匯兌變動	168,719	(2,214)
於2022年12月31日	2,423,864	230,093

(c) 租賃現金流出總額

計入現金流量表的租賃現金流出總額如下：

	2023年 人民幣千元	2022年 人民幣千元
經營活動內	39,445	23,783
融資活動內	140,489	102,290
	179,934	126,073

財務報表附註

2023年12月31日

36. 收購 GEMINI ASIA SAUCONY, LLC 及邁樂及索康尼集團的股權

於2023年12月17日，本集團與Wolverine World Wide, Inc. (「Wolverine」) 及其若干附屬公司訂立協議，根據協議：

(a) 收購 Saucony Asia IP Holdco 股權及成立新合資企業

本集團收購 Gemini Asia Saucony, LLC 40% 的擁有權權益，Gemini Asia Saucony, LLC 為一間根據美國特拉華州法律註冊成立的有限責任公司，其成立目的乃為在中國、香港及澳門持有、授權及管理與索康尼品牌相關的知識產權，現金代價為38,000,000美元(相等於人民幣268,970,000元)。訂約方就Saucony Asia IP Holdco的管理和營運事宜簽訂合資協議。倘索康尼品牌的知識產權在全球範圍內進行銷售，或Wolverine的控制權發生變化，本集團將獲得進一步收購Saucony Asia IP Holdco 35%或60%擁有權權益之認購權，代價為1,000,000美元(相等於人民幣7,078,000元)。年內，該收購事項已完成。

(b) 收購邁樂品牌及索康尼品牌及其附屬公司的51%股權

本集團收購邁樂品牌及索康尼品牌的51%股權，現金代價分別為3,000,000美元(相等於人民幣21,300,000元)及11,000,000美元(相等於人民幣78,100,000元)。因此，上述聯營公司成為本集團全資附屬公司。收購事項已於2024年1月1日完成。年內，已付合計人民幣99,400,000元。

於收購日期，邁樂品牌及其附屬公司取得的可辨認資產及承擔的負債的暫定公平值如下：

	人民幣千元
物業、廠房及設備	30
使用權資產	595
存貨	44,401
預付款項、按金及其他應收款項	21,750
現金及現金等價物	9,512
貿易應付款項	(30,678)
租賃負債	(626)
其他應付款項及應計費用	(4,235)
可辨認資產總值	40,749
減：收購前於邁樂品牌的49%股權	(19,967)
商譽	518
現金代價	21,300

財務報表附註

2023年12月31日

36. 收購 GEMINI ASIA SAUCONY, LLC 及邁樂及索康尼集團的股權 (續)**(b) 收購邁樂品牌及索康尼品牌及其附屬公司的 51% 股權 (續)**

於收購日期，索康尼品牌及其附屬公司取得的可辨認資產及承擔的負債的暫定公平值如下：

	人民幣千元
物業、廠房及設備	7,485
使用權資產	712
存貨	156,065
預付款項、按金及其他應收款項	51,535
現金及現金等價物	75,035
貿易應付款項	(80,560)
租賃負債	(750)
其他應付款項及應計費用	(46,634)
可辨認資產總值	162,888
減：收購前於索康尼品牌的 49% 股權	(79,815)
優惠價格收購收益	(4,973)
現金代價	78,100

(c) 收購邁樂分銷及索康尼分銷及其附屬公司 49% 股權

本集團收購邁樂分銷及索康尼分銷及其附屬公司 49% 股權，現金代價分別為 2,000,000 美元 (相等於人民幣 14,080,000 元) 及 6,000,000 美元 (相等於人民幣 42,239,000 元)。因此，上述附屬公司成為本集團全資附屬公司。收購事項已於 2024 年 1 月 1 日完成。年內，合共支付人民幣 56,319,000 元的代價。

37. 或然負債

於報告期末，本集團並無任何重大或然負債 (2022 年：無)。

38. 承擔

本集團於報告期末的合約承擔如下：

	2023 年 人民幣千元	2022 年 人民幣千元
就以下各項的已訂約承擔：		
— 建造新樓宇	476,668	519,583
— 建造新生產設施	477	1,079
— 廣告及推廣開支	104,902	231,083
— 聯營公司的出資	49,534	—
	631,581	751,745

財務報表附註

2023年12月31日

39. 關連方交易

(a) 除此等財務報表其他部分所詳述的交易外，本集團於年內與關連方的主要交易如下：

- (i) 本集團與在中國成立的公司及本公司最終控股公司萬興的全資附屬公司虎都世紀(廈門)投資管理有限公司訂立幾份租賃協議。租賃協議按香港財務報告準則第16號租賃入賬。

相關交易及結餘披露如下：

	截至2023年 12月31日 止年度 人民幣千元	截至2022年 12月31日 止年度 人民幣千元
支付租金	11,398	11,230
使用權資產折舊	10,524	10,144
租賃負債的利息開支	776	1,006

	於2023年 12月31日 人民幣千元	於2022年 12月31日 人民幣千元
使用權資產	11,856	17,655
租賃負債	12,695	19,186

該等租賃協議亦構成持續關連交易(定義見上市規則第14A章)。

- (ii) 截至2023年12月31日止年度，購買製成品金額為人民幣488,334,000元(2022年：人民幣244,658,000元)，由本集團自本集團聯營公司根據聯營公司向其主要客戶提供的公佈價格及條件支付。

此等交易由本集團與其關連公司根據各協議的條款訂立。

- (b) 與關聯方的未結清結餘：

本集團與聯營公司的其他應收款項以及貿易及其他應付款項結餘的詳情分別披露於財務報表附註22、24及25。

財務報表附註

2023年12月31日

39. 關連方交易(續)

(c) 本集團主要管理人員薪酬(包括詳情載於財務報表附註8的董事酬金)如下：

	2023年 人民幣千元	2022年 人民幣千元
短期僱員福利	11,544	11,491
離職後福利	139	79
已付主要管理人員薪酬總額	11,683	11,570

40. 按類別劃分的金融工具

於報告期末，各類別金融工具的賬面值如下：

金融資產

	2023年 人民幣千元	2022年 人民幣千元
按公平值計入其他全面收入的金融資產：		
指定按公平值計入其他全面收入的股權投資	256,565	248,665
應收票據	457,000	403,175
	713,565	651,840
按公平值計入損益的金融資產：		
衍生金融工具(持作交易)	7,078	5,440
以攤銷成本計算的金融資產：		
應收貿易款項	4,518,401	3,809,438
其他應收款項	66,379	143,203
已抵押銀行存款	861,722	546,918
定期存款	300,000	500,349
現金及現金等值項目	3,294,627	3,414,156
	9,041,129	8,414,064
總計	9,761,772	9,071,344

財務報表附註

2023年12月31日

40. 按類別劃分的金融工具(續)

金融負債

	2023年 人民幣千元	2022年 人民幣千元
以攤銷成本計算的金融負債：		
應付貿易款項	2,430,501	2,721,809
應付票據	100,000	50,000
計入其他應付款項及應計費用的金融負債	747,767	654,375
計息銀行借款	2,644,950	2,423,864
特步可換股債券	418,791	392,356
	6,342,009	6,242,404
按公平值計入損益的金融負債：		
衍生金融工具(持作交易)	74,805	80,841
蓋世威可換股債券(於初步確認時指定)	460,424	419,537
	535,229	500,378
總計	6,877,238	6,742,782

41. 已全部終止確認的金融資產

於2023年12月31日，本集團將若干賬面總值約人民幣914,000,000元的應收商業票據(2022年：人民幣1,142,000,000元)向中國一家銀行貼現(「已終止確認票據」)，以換取現金。於報告期末，已終止確認票據的剩餘期限介乎12日至158日(2022年：20日至180日)。根據中國票據法，如中國銀行及/或應收票據的發行人違約，則已終止確認票據持有人享有對本集團的追索權(「持續牽連」)。根據銀行折讓協議，該銀行已豁免對本集團的追索權，故本集團已將已終止確認票據的絕大部分風險及回報轉移。因此，本集團已終止確認已終止確認票據的全部賬面值。本集團持續牽連已終止確認票據及購回該等已終止確認票據的未貼現現金流量蒙受的最大虧損與其賬面值相等。董事認為，本集團持續牽連已終止確認票據的公平值甚微。

截至2023年12月31日止年度，本集團並無於轉讓已終止確認票據日期確認任何收益或虧損(2022年：無)。本集團並無就持續牽連確認年內或累計收益或虧損。截至2023年12月31日止年度，金額為人民幣1,314,000,000元(2022年：人民幣1,876,000,000元)的應收票據經已折現。

財務報表附註

2023年12月31日

42. 金融工具的公平值及公平值等級架構

管理層估計現金及現金等值項目、已抵押銀行存款、定期存款、應收貿易款項及票據、應付貿易款項及票據、計入其他應收款項的金融資產、計入其他應付款項及應計費用的金融負債及計息銀行借款的即期部分及特步可換股債券的公平值與其賬面值相若，主要是由於該等工具於短期內到期所致。

計息銀行借款及特步可換股債券的非即期部分的公平值已使用具有類似條款、信貸風險及剩餘期限的工具現時可取得的利率貼現預期未來現金流量而計算。公平值變動乃因本集團於2023年12月31日就計息銀行借款及特步可換股債券的自身不履約風險被評定為微不足道。於報告期末，計息銀行借款的非即期部分的公平值與其賬面金額相若。

本集團的財務部門負責釐定金融工具公平值計量的政策及程序。於各報告日期，財務部門分析金融工具的價值變動及釐定估值應用的主要輸入數據。估值由首席財務官審閱及批准。審核委員會就估值過程及結果每年進行兩次討論，以作中期及年度財務報告。

金融資產及負債的公平值以該工具於自願交易方(而非強迫或清盤銷售)當前交易下的可交易金額入賬。在估算其公平值時已採用下列方法及假設：

應收票據的公平值已使用具有類似條款、信貸風險及剩餘期限的工具現時可取得的利率貼現預期未來現金流量而計算。評估中主要可觀察輸入數據為到期時間無風險利率。於報告期末，應收票據的公平值與其賬面金額相若。

有關利率掉期，本集團根據銀行評估而釐定工具公平值。該等評估最大程度採用可觀察市場數據。評估中主要可觀察輸入數據為浮動利率、固定利率、到期時間及貼現率。認購期權的公平值基於近期交易價格。

特步可換股債券及蓋世威可換股債券的提早贖回選擇權的公平值已用二項式模型作估算，其主要可觀察輸入數據為無風險利率。董事須就估值根據貼現現金流量及貼現率釐定股權價值。

指定為按公平值計入其他全面收入的非上市股權投資的公平值，已根據最新交易報價或並非由可觀察市場價格或利率支持之假設，並通過基於市場的估值技術估計。估值要求董事根據產業及地理位置決定可資比較公眾公司(同業者)並計算出一個合理的價格倍數，如市價對賬面淨值(「市賬率」)倍數，以供各可資比較公司識別。倍數通過刻字比較公司每股股份的對賬面淨值除以每股市價計算。貿易倍數隨後折讓為代價，如基於公司具體事實及情況的可資比公司間的銷售能力。

財務報表附註

2023年12月31日

42. 金融工具的公平值及公平值等級架構(續)

折讓倍數應用於相應的金融工具市賬率倍數，以計算其公平值。董事相信，估值技術所得的預期公平值(其計入綜合財務狀況表)，以及公平值變動(其計入其他全面收入)均具有合理性，並為於報告期末最適當的價值。

下表為於2023年及2022年12月31日評估非上市股權工具、蓋世威可換股債券及特步可換股債券提早贖回選擇權的重大不可觀察輸入數據概要以及定量敏感度分析：

描述	估值技術	不可觀察 輸入數據	不可觀察	
			輸入數據範圍/ 加權平均數	不可觀察輸入數據相對公平值的關係
非上市股權投資	市場倍數	同業者市賬率倍數	0.19倍至1.25倍 (2022年： 0.16倍至1.11倍)	倍數增加/減少5%(2022年：5%)將導致公平值增加/減少人民幣11.8百萬元(2022年：人民幣11.4百萬元)
		缺乏市場流通量折讓(「缺乏市場流通量折讓」)	20% (2022年：20%)	缺乏市場流通量折讓增加/減少2.5%(2022年：2.5%)將導致公平值減少/增加人民幣7.4百萬元(2022年：人民幣7.1百萬元)
蓋世威 可換股債券	二項式模型	加權平均資本 (「加權年均資本」)	14.5% (2022年：14.5%)	加權平均資本增加/減少0.5%將導致公平值減少人民幣14.9百萬元(2022年：人民幣12.2百萬元)/公平值增加人民幣21.4百萬元(2022年：人民幣13.4百萬元)
		波幅	41.5% (2022年：41.0%)	波幅增加/減少0.5%將導致公平值增加/減少人民幣0.8百萬元(2022年：人民幣0.8百萬元)
		貼現率	11.8% (2022年：12.2%)	貼現率增加/減少0.5%將導致公平值減少人民幣4.8百萬元(2022年：人民幣5.1百萬元)/公平值增加人民幣5.2百萬元(2022年：人民幣5.2百萬元)
特步可換股債券 提早贖回選擇權	二項式模型	貼現率	6.6% (2022年：7.0%)	貼現率增加/減少0.5%將導致公平值增加人民幣7.0百萬元(2022年：6.6百萬元)/公平值減少人民幣6.5百萬元(2022年：人民幣6.8百萬元)

財務報表附註

2023年12月31日

42. 金融工具的公平值及公平值等級架構(續)

公平值等級架構

下表列明本集團金融工具之公允值計量等級：

按公平值計量的資產：

於2023年12月31日

	按以下方式計量之公平值			
	活躍市場報價	重大可觀察	重大不可觀察	總計
	(第一級)	輸入數據	輸入數據	
	人民幣千元	(第二級)	(第三級)	
	人民幣千元	人民幣千元	人民幣千元	
衍生金融工具	–	7,078	–	7,078
指定按公平值計入其他全面收入 的股權投資	–	–	256,565	256,565
應收票據	–	457,000	–	457,000
	–	464,078	256,565	720,643

於2022年12月31日

	按以下方式計量之公平值			
	活躍市場報價	重大可觀察	重大不可觀察	總計
	(第一級)	輸入數據	輸入數據	
	人民幣千元	(第二級)	(第三級)	
	人民幣千元	人民幣千元	人民幣千元	
衍生金融工具	–	5,440	–	5,440
指定按公平值計入其他全面收入 的股權投資	–	–	248,665	248,665
應收票據	–	403,175	–	403,175
	–	408,615	248,665	657,280

財務報表附註

2023年12月31日

42. 金融工具的公平值及公平值等級架構(續)

公平值等級架構(續)

下表列明本集團金融工具之公允值計量等級：(續)

按公平值計量的負債：

於2023年12月31日

	按以下方式計量之公平值			
	活躍市場報價 (第一級)	重大可觀察 輸入數據 (第二級)	重大不可觀察 輸入數據 (第三級)	總計
	人民幣千元	人民幣千元	人民幣千元	人民幣千元
衍生金融工具	-	-	74,805	74,805
蓋世威可換股債券	-	-	460,424	460,424
	-	-	535,229	535,229

於2022年12月31日

	按以下方式計量之公平值			
	活躍市場報價 (第一級)	重大可觀察 輸入數據 (第二級)	重大不可觀察 輸入數據 (第三級)	總計
	人民幣千元	人民幣千元	人民幣千元	人民幣千元
衍生金融工具	-	-	80,841	80,841
蓋世威可換股債券	-	-	419,537	419,537
	-	-	500,378	500,378

截至2023年12月31日止年度，就金融資產及金融負債而言，第一級與第二級之間概無轉換公平值計量方式，亦無轉入第三級或自第三級轉出(2022年：無)。

財務報表附註

2023年12月31日

43. 金融風險管理目標及政策

本集團的主要金融工具包括指定按公平值計入其他全面收入的股權投資、計息銀行借款以及現金及銀行結餘。此等金融工具主要用於為本集團籌集業務所需的資金。本集團的各種金融資產及負債(如應收貿易款項及票據、其他應收款項、應付貿易款項及應付票據及計入其他應付款項及應計費用的金融負債)均直接由其業務產生。

本集團金融工具所產生的主要風險為外匯風險、信貸風險、利率風險、流動資金風險及商品價格風險。董事會審閱並協定管理以上各種風險的政策，有關資料概述如下：

外匯風險

本集團主要於中國內地經營業務，大部分交易以人民幣結算。應收貿易款項及票據以及現金及銀行結餘等大部分本集團金融工具均以該貨幣計值，或以與交易相關業務的功能貨幣掛鈎的貨幣計值。此外，本集團自計息銀行借款產生貨幣風險。

信貸風險

本集團僅與知名和信譽良好的客戶進行交易。根據本集團的政策，所有有意按信貸條款進行交易客戶均須通過信貸審批流程。此外，本集團持續監控應收款項結餘，而於各報告期末，本集團檢討各項個別貿易債務的可收回金額，以確保作出足夠減值虧損。

鑒於本集團僅與知名和信譽良好的第三方進行交易，故並無要求提供抵押品。

財務報表附註

2023年12月31日

43. 金融風險管理目標及政策(續)

最高風險及年結階段

下表載列基於本集團的信貸政策的信貸質素及最高信貸風險，主要基於逾期資料(除非其他資料可在無須付出不必要成本或努力的情況下獲得)，及於12月31日的年結階段分析。所呈列的有關金額指金融資產總賬面值及信貸風險。

	12個月預期 信貸虧損		全期預期信貸虧損			總計 人民幣千元
	第1階段	第2階段	第3階段	簡化方法		
	人民幣千元	人民幣千元	人民幣千元	人民幣千元		
2023年12月31日						
應收貿易款項*	-	-	-	4,938,121	4,938,121	
其他應收款項**	66,379	-	-	-	66,379	
定期存款**	300,000	-	-	-	300,000	
已抵押銀行存款**	861,722	-	-	-	861,722	
現金及現金等值項目**	3,294,627	-	-	-	3,294,627	
總計	4,522,728	-	-	4,938,121	9,460,849	
2022年12月31日						
應收貿易款項*	-	-	-	4,214,135	4,214,135	
其他應收款項**	143,203	-	-	-	143,203	
定期存款**	500,349	-	-	-	500,349	
已抵押銀行存款**	546,918	-	-	-	546,918	
現金及現金等值項目**	3,414,156	-	-	-	3,414,156	
總計	4,604,626	-	-	4,214,135	8,818,761	

* 就本集團應用簡化減值方法的應收貿易款項，基於撥備矩陣的資料於財務報表附註21披露。

** 由於結餘尚未到期，故計入其他應收款項、已抵押銀行存款以及現金及現金等值項目的預期信貸虧損被視為微不足道。

財務報表附註

2023年12月31日

43. 金融風險管理目標及政策(續)

利率風險

本集團面臨市場利率變動風險，有關風險主要與以浮動利率計算的本集團債務責任相關。

下表載列，假設所有其他變量保持不變，本集團除稅前溢利(透過浮息借款影響)對利率潛在合理波動的敏感度。

	基點增加／ (減少)	除稅前溢利 增加／(減少) 人民幣千元
2023年		
港元	100	(18,029)
港元	(100)	18,029
人民幣	100	(8,421)
人民幣	(100)	8,421
2022年		
港元	100	(24,239)
港元	(100)	24,239

財務報表附註

2023年12月31日

43. 金融風險管理目標及政策(續)

流動資金風險

本集團透過衡量其金融資產與經營活動預測現金流量兩者的到期日監測其資金短缺風險。本集團旨在透過運用銀行借款及其他借款在融資的持續性與靈活性之間取得平衡，以應付營運資金需要。

下表概述於報告期末根據合約不貼現付款計算的本集團金融負債到期情況：

	2023年		
	須按要求及 於一年內償還	一年以上	總計
	人民幣千元	人民幣千元	人民幣千元
應付貿易款項	2,430,501	–	2,430,501
應付票據	100,000	–	100,000
租賃負債	151,130	144,060	295,190
計入其他應付款項及應計費用的金融負債	747,767	–	747,767
計息銀行借款	1,038,325	1,913,192	2,951,517
特步可換股債券	491,840	–	491,840
蓋世威可換股債券	–	460,424	460,424
	4,959,563	2,517,676	7,477,239
	2022年		
	須按要求及 於一年內償還	一年以上	總計
	人民幣千元	人民幣千元	人民幣千元
應付貿易款項	2,271,809	–	2,271,809
應付票據	50,000	–	50,000
租賃負債	111,205	142,474	253,679
計入其他應付款項及應計費用的金融負債	654,375	–	654,375
計息銀行借款	2,256,949	228,430	2,485,379
特步可換股債券	–	484,839	484,839
蓋世威可換股債券	–	419,537	419,537
	5,344,338	1,275,280	6,619,618

財務報表附註

2023年12月31日

43. 金融風險管理目標及政策(續)

商品價格風險

生產本集團產品所用的主要原材料包括棉花、橡膠及塑膠。本集團會因全球及地區供求狀況而受到原材料價格變動的影響。原材料價格波動對本集團的財務表現可構成不利影響。本集團以往並無訂立任何商品衍生工具以對沖潛在的商品價格變動風險。

資本管理

本集團資本管理的主要目標在於確保本集團能夠按持續經營基準繼續運行，並維持良好的資本率以支持其業務經營及為股東爭取最大價值。本集團按風險水平設定相應資本金額。本集團根據經濟狀況的變化及相關資產的風險特性管理其資本架構並作出相應調整。為維持或調整資本架構，本集團可能會調整派付予股東的股息金額、向股東發還資本或發行新股。截至2023年12月31日及2022年12月31日止年度，並無對上述資本管理的目標、政策或程序作出變動。

本集團根據以現金淨額除以權益總額計算的現金淨額對股本比率監察股本。於報告期末，現金淨額對股本比率如下：

	2023年 人民幣千元	2022年 人民幣千元
現金及現金等值項目	3,294,627	3,414,156
定期存款	300,000	500,349
已抵押銀行存款	861,722	546,918
減：計息銀行借款	(2,644,950)	(2,423,864)
特步可換股債券	(418,791)	(392,356)
蓋世威可換股債券	(460,424)	(419,537)
現金淨額	932,184	1,225,666
權益總額	8,923,286	8,306,702
現金淨額對股本比率	0.104	0.148

財務報表附註

2023年12月31日

44. 本公司財務狀況表

有關本公司於報告期末的財務狀況表的資料如下：

	2023年 人民幣千元	2022年 人民幣千元
非流動資產		
於附屬公司的投資	3,705,251	3,533,161
流動資產		
應收附屬公司款項	843,615	764,540
預付款項	5,879	8,303
衍生金融工具	–	5,440
現金及現金等值項目	8,626	9,974
流動資產總額	858,120	788,257
流動負債		
應付附屬公司款項	100,082	98,675
其他應付款項及應計費用	53,190	50,694
計息銀行借款	903,922	2,210,818
特步可換股債券	418,791	–
衍生金融工具	74,805	–
流動負債總額	1,550,790	2,360,187
流動負債淨值	(692,670)	(1,571,930)
總資產減流動負債	3,012,581	1,961,231
非流動負債		
特步可換股債券	–	392,356
衍生金融工具	–	80,841
計息銀行借款	898,927	–
非流動負債總額	898,927	473,197
資產淨值	2,113,654	1,488,034
權益		
股本	23,164	23,147
庫存股份	(282,991)	(311,889)
可換股債券的權益部份	26,460	26,460
其他儲備(附註)	2,347,021	1,750,316
權益總額	2,113,654	1,488,034

財務報表附註

2023年12月31日

44. 本公司財務狀況表(續)

附註：

本公司其他儲備概要如下：

	股份溢價賬 人民幣千元	資本儲備 人民幣千元	股份獎勵儲備 人民幣千元	匯兌波動儲備 人民幣千元	保留(溢利/ 虧損) (累計虧損) 人民幣千元	總計 人民幣千元
於2022年1月1日	1,958,798	15	1,840	(186,033)	45,861	1,820,481
年內溢利	-	-	-	-	303,259*	303,259
其他全面收入：						
匯兌調整	-	-	-	150,322	-	150,322
年內全面收入總額	-	-	-	150,322	303,259	453,581
已歸屬獎勵股份	-	-	(1,802)	-	1,802	-
已宣派及派付2021年末期股息	-	-	-	-	(288,516)	(288,516)
已宣派及派付2022年中期股息	-	-	-	-	(296,253)	(296,253)
代替現金股息所發行的股份	57,360	-	-	-	-	57,360
庫存股份股息	-	-	-	-	3,663	3,663
於2022年12月31日及2023年1月1日	2,016,158	15	38	(35,711)	(230,184)	1,750,316
年內溢利	-	-	-	-	1,013,533*	1,013,533
其他全面收入：						
匯兌調整	-	-	-	32,306	-	32,306
年內全面收入總額	-	-	-	32,306	1,013,533*	1,045,839
已歸屬獎勵股份	-	-	(38)	-	(2,455)	(2,493)
已宣派及派付2022年末期股息	-	-	-	-	(165,263)	(165,263)
已宣派及派付2023年中期股息	-	-	-	-	(317,608)	(317,608)
代替現金股息所發行的股份	34,818	-	-	-	-	34,818
庫存股份股息	-	-	-	-	1,412	1,412
於2023年12月31日	2,050,976	15	-	(3,405)	299,435	2,347,021

* 於2023年12月31日的餘額包括來自附屬公司的股息人民幣1,208,827,000元(2022年：人民幣487,309,000元)。

財務報表附註

2023年12月31日

44. 本公司財務狀況表(續)

所動用超出本公司保留溢利的任何款項將會以本公司附屬公司於報告期末後獲准向本公司宣派的股息作出彌補。

根據開曼群島公司法，本公司的股份溢價賬可用作向股東支付分派或股息，惟前提是於緊隨擬作出分派或派付股息之日後，本公司能夠償還其於日常業務過程中的到期債項。

45. 財務報表的批准

本財務報表已於2024年3月18日獲董事會批准及授權刊發。

詞彙

在本年報中，除文義另有所指外，下列詞語具有以下涵義：

「董事會」	本公司董事會
「本公司」	特步國際控股有限公司
「企業管治守則」	上市規則附錄C1所載的企業管治守則
「董事」	本公司董事
「國內生產總值」	國內生產總值
「本集團／集團」	本公司及其附屬公司
「群成」	群成投資有限公司，於2007年2月23日在英屬處女群島註冊成立的有限公司，由萬興國際控股有限公司全資擁有，而萬興國際控股有限公司則最終由丁水波先生家族信託、丁美清女士家族信託及丁明忠先生家族信託分別擁有67%、21%及12%權益
「港元」及「港仙」	香港法定貨幣港元及港仙
「香港」	中國香港特別行政區
「香港聯交所」及「聯交所」	香港聯合交易所有限公司
「上市規則」	香港聯合交易所有限公司證券上市規則
「標準守則」	上市規則附錄C3所載上市發行人董事進行證券交易的標準守則
「中國」、「中國大陸」或「中國內地」	中華人民共和國，就本年報而言，不包括香港、澳門及台灣
「研發」	研究及開發
「人民幣」	中國法定貨幣人民幣
「證券及期貨條例」	香港法例第571章證券及期貨條例
「股份」	本公司股本中每股面值0.01港元的普通股份
「股東」	本公司股東
「美國」	美利堅合眾國
「美元」	美國法定貨幣美元
「特步」	特步品牌
「特步兒童」	本集團的兒童體育用品業務

審核年度業績

審核委員會已與管理層檢討本集團所採用之會計準則及慣例，並討論有關內部監控及財務匯報等事宜，包括審閱截至二零二三年十二月三十一日止年度綜合財務報表。

股息

年內向股東宣佈並派發中期股息每股13.7港仙(相當於約人民幣12.6分)，可選擇收取本公司新繳足股份以代替現金。

董事會建議就截至二零二三年十二月三十一日止年度派發末期股息每股8.0港仙(相當於約人民幣7.3分)，惟須於二零二四年五月三日(星期五)舉行的股東週年大會(「股東週年大會」)上獲股東批准後方可作實。建議將向股東提供末期股息，並附有以股代息選擇權，讓其收取本公司新股份以代替現金。股東可選擇是否參與以股代息計劃。

截至二零二三年十二月三十一日止年度的股息總額(包括中期及末期)為每股21.7港仙(相當於約人民幣19.9分)，全年派息比率約為50.0%。

暫停過戶登記

為確定出席股東週年大會並於會上投票之資格，本公司將於二零二四年四月二十六日(星期五)至二零二四年五月三日(星期五)(首尾兩天包括在內)暫停辦理股份過戶登記，在此期間將不予登記任何本公司股份轉讓。符合出席股東週年大會並於會上投票之資格的記錄日期為二零二四年五月三日(星期五)。如欲符合資格出席本公司即將於二零二四年五月三日(星期五)舉行的應屆股東週年大會並於會上投票，所有過戶文件連同有關股票須於二零二四年四月二十五日(星期四)下午四時三十分前，一併送達本公司位於香港灣仔皇后大道東183號合和中心17樓1712-1716號舖的香港股份過戶登記分處。

建議末期股息須待股東於股東週年大會上通過普通決議案後方可作實。為確定獲取建議末期股息之資格，本公司將於二零二四年五月九日(星期四)至二零二四年五月十三日(星期一)(首尾兩天包括在內)暫停辦理股份過戶登記，在此期間將不予登記任何本公司股份轉讓。符合獲取建議末期股息資格的記錄日期為二零二四年五月十三日(星期一)。如欲符合資格獲取建議末期股息，所有過戶文件連同有關股票須於二零二四年五月八日(星期三)下午四時三十分前，一併送達本公司位於香港灣仔皇后大道東183號合和中心17樓1712-1716號舖的香港股份過戶登記分處。建議末期股息預計將於二零二四年六月二十八日(星期五)派付。

股東週年大會

本公司股東週年大會將於二零二四年五月三日(星期五)在香港舉行。股東週年大會通告將於適當時候發送給股東。

業績公佈發佈

本年度業績公佈分別在香港交易及結算所有限公司網站www.hkexnews.hk及本公司網站www.xtep.com.hk登載。

承董事會命
特步國際控股有限公司
主席
丁水波

香港，二零二四年三月十八日

於本公佈刊發日期，本公司執行董事為丁水波先生、丁美清女士及丁明忠先生；非執行董事陳偉成先生；及獨立非執行董事為鮑明曉博士、胡家慈博士及陳綺華博士。