

香港交易及結算所有限公司及香港聯合交易所有限公司對本公告的內容概不負責，對其準確性或完整性亦不發表任何聲明，並明確表示，概不對因本公告全部或任何部份內容而產生或因倚賴該等內容而引致之任何損失承擔任何責任。

康師傅控股

TINGYI (CAYMAN ISLANDS) HOLDING CORP.

康師傅控股有限公司*

(於開曼群島註冊成立之有限公司)

(股份編號：0322)

2023 年年度業績演示材料

康師傅控股有限公司及其附屬公司截至 2023 年 12 月 31 日止之年度業績演示材料可參閱以下附件。

承董事會命
康師傅控股有限公司
公司秘書
葉沛森

香港，2024 年 3 月 26 日

於本公告日期，本公司之執行董事為魏宏名先生、井田純一郎先生、魏宏丞先生、筱原幸治先生、高橋勇幸先生及曾倩女士；本公司之獨立非執行董事為徐信群先生、李長福先生及深田宏先生。

網址：<http://www.masterkong.com.cn>
<http://www.irasia.com/listco/hk/tingyi>

*僅供識別

康師傅控股有限公司

2023年年度業績

2024年3月26日

欢乐饮食 美好生活
Life + Delicacy



免責聲明

2024
真诚 务实 创新

本演示材料所載資料之用途為僅供閣下個人參考，該等資料如有變更，恕不另行通知。對於本演示材料所載資料的公平性、準確性、完整性或正確性，我們均無作出任何明示或隱含的聲明或保證，閣下亦不應對此加以依賴。我們無意提供，而閣下亦不應依賴本演示材料為本公司之財務或經營狀況或前景的完整或全面分析。對於使用本演示材料所載資料或其內容或基於本演示材料所載資料而引致的任何損失或損害，本公司或其任何聯繫人士、顧問或代表概不承擔任何疏忽或其他責任。

本演示材料包含前瞻性陳述，該等陳述反映本公司對未來發展及財務狀況的現有看法。由於該等陳述涉及風險及不明確性，閣下不應過分依賴該等前瞻性陳述，而我們無法保證實際業績與該等前瞻性陳述相符。本公司亦不會有義務就新資訊、未來發展或其他原因而公開更新或對於任何前瞻性陳述作出修改。

本演示材料不構成購買或認購證券或其他金融工具的要約或邀請或投資意見的提供，而且其中任何部分均不得作為與該等證券或金融工具相關的任何合同、承諾或投資決定的基礎或加以依賴，且本演示材料亦不構成對本公司證券或金融工具的推薦意見。



經營成果

財務摘要

2024
真诚 务实 创新

| 人民幣百萬 | 2023 | 2022 | YOY |
|----------------------------|--------|--------|---------|
| 營業額 | 80,418 | 78,717 | 2.16% |
| 毛利潤 | 24,467 | 22,899 | 6.85% |
| 毛利率 | 30.42% | 29.09% | 1.33ppt |
| 扣除利息、稅項、折舊及攤銷前盈利 EBITDA | 8,207 | 7,210 | 13.82% |
| 集團淨利潤 | 3,517 | 3,076 | 14.33% |
| 本公司股東應佔溢利 | 3,117 | 2,632 | 18.43% |
| 本公司股東應佔溢利率 | 3.88% | 3.34% | 0.54ppt |
| 每股溢利 (分) | 55.33 | 46.73 | 8.60 |
| 擬發末期股息 (分) | 27.66 | 23.36 | 4.30 |
| 擬發特別末期股息 (分) | 27.66 | 23.36 | 4.30 |



經營成果

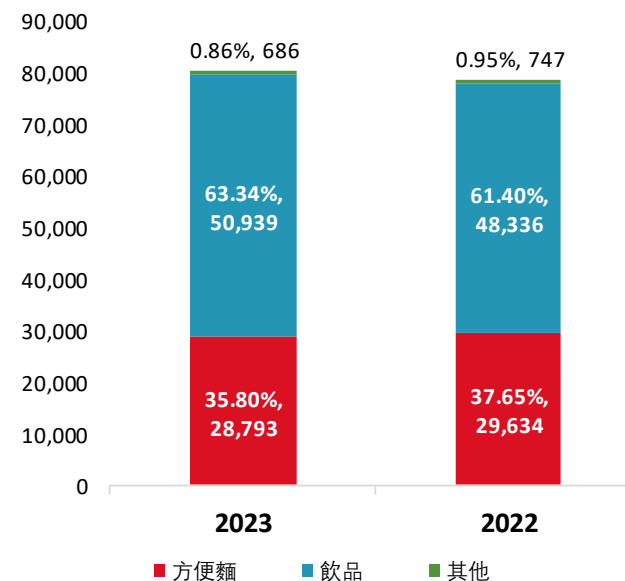
事業別銷售額

2024
真诚 务实 创新

| 人民幣百萬 | 營業額 | | | 營業額佔比 | | |
|-------|--------|--------|--------|--------|--------|----------|
| | 2023 | 2022 | YOY | 2023 | 2022 | YOY |
| 方便麵 | 28,793 | 29,634 | -2.84% | 35.80% | 37.65% | -1.85ppt |
| 飲品 | 50,939 | 48,336 | 5.39% | 63.34% | 61.40% | 1.94ppt |
| 其他 | 686 | 747 | -8.19% | 0.86% | 0.95% | -0.09ppt |
| 合計 | 80,418 | 78,717 | 2.16% | 100% | 100% | |

營業額及占比

人民幣 百萬



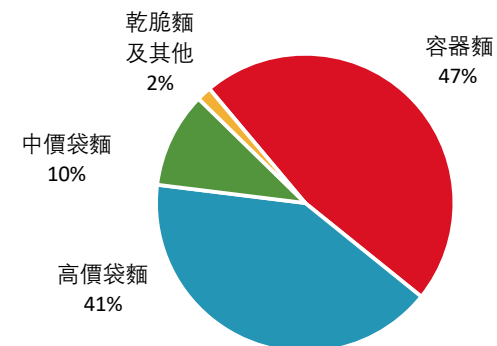
經營成果

方便麵產品別銷售額

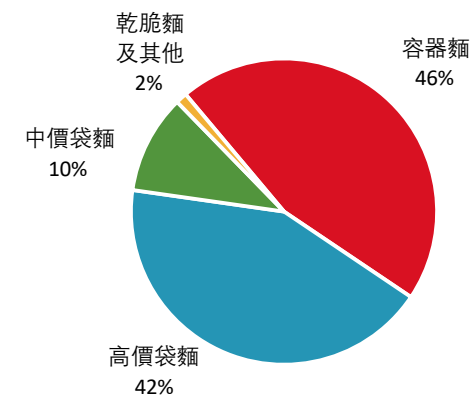
2024
真诚 务实 创新

| 人民幣百萬 | 2023 | 2022 | YOY |
|--------|--------|--------|--------|
| 容器麵 | 13,507 | 13,495 | 0.09% |
| 高價袋麵 | 11,850 | 12,691 | -6.63% |
| 中價袋麵 | 2,984 | 3,096 | -3.61% |
| 乾脆麵及其他 | 452 | 352 | 28.75% |
| 合計 | 28,793 | 29,634 | -2.84% |

2023



2022



經營成果

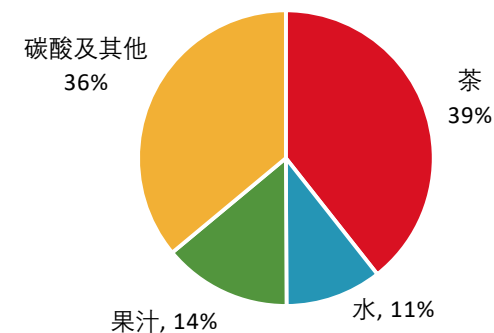
飲品產品別銷售額

2024
真诚 务实 创新

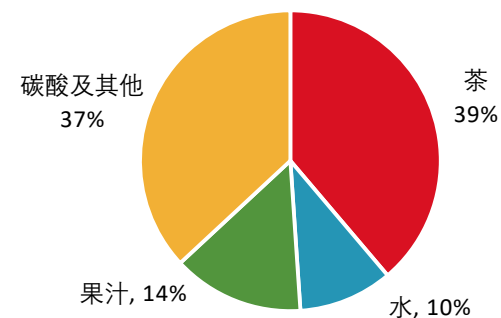
| 人民幣百萬 | 2023 | 2022 | YOY |
|-------|--------|---------|-------|
| 茶 | 20,059 | 18,755* | 6.96% |
| 水 | 5,375 | 4,897 | 9.78% |
| 果汁 | 7,150 | 6,843 | 4.47% |
| 碳酸及其他 | 18,355 | 17,841* | 2.88% |
| 合計 | 50,939 | 48,336 | 5.39% |

*经重列

2023



2022



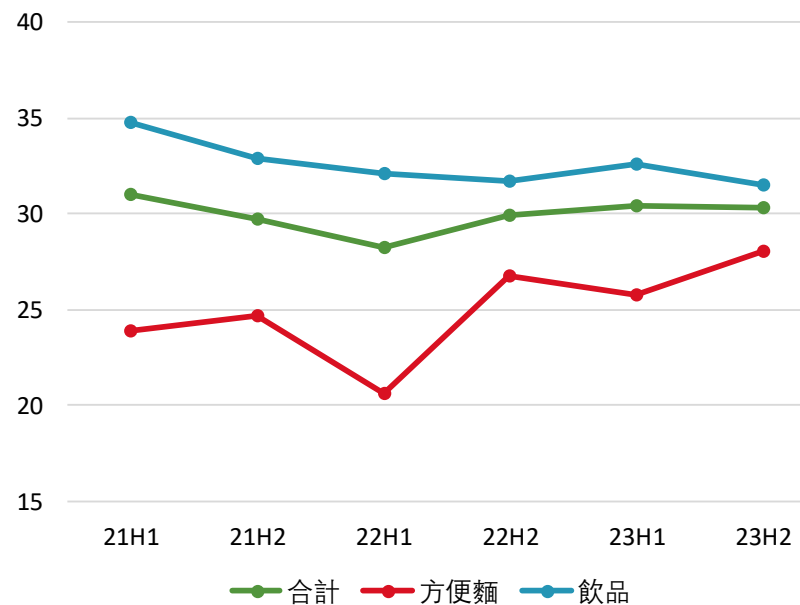
經營成果

事業別毛利率

2024
真诚 务实 创新

| % | 2023 | 2022 | YOY |
|-----|-------|-------|---------|
| 方便麵 | 27.00 | 23.95 | 3.05ppt |
| 飲品 | 32.10 | 31.95 | 0.15ppt |
| 其他 | 49.44 | 47.90 | 1.54ppt |
| 合計 | 30.42 | 29.09 | 1.33ppt |

毛利率 %



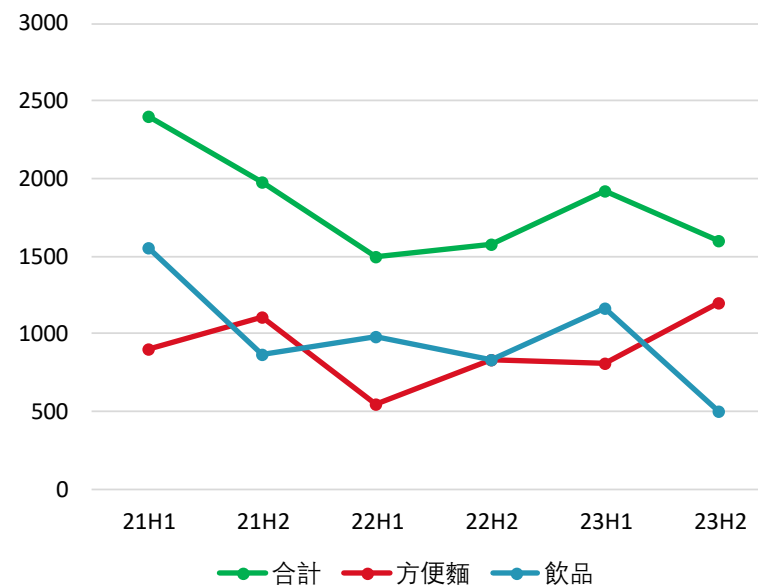
經營成果

事業別淨利潤

2024
真诚 务实 创新

| 人民幣百萬 | 2023 | 2022 | YOY |
|-------|-------|-------|---------|
| 方便麵 | 2,008 | 1,375 | 46.10% |
| 飲品 | 1,660 | 1,822 | -8.91% |
| 其他 | -151 | -121 | -25.36% |
| 合計 | 3,517 | 3,076 | 14.33% |

人民幣百萬



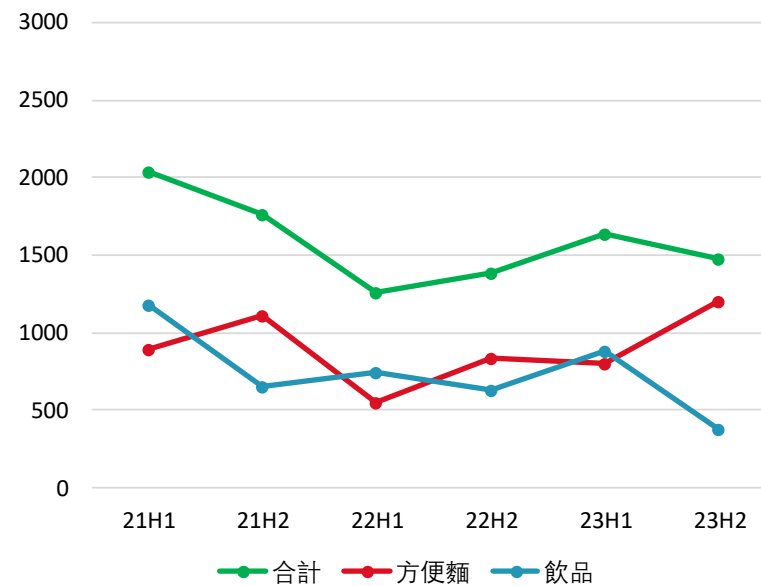
經營成果

本公司股東應占溢利

2024
真诚 务实 创新

| 人民幣百萬 | 2023 | 2022 | YOY |
|-------|-------|-------|---------|
| 方便麵 | 2,008 | 1,375 | 46.10% |
| 飲品 | 1,260 | 1,378 | -8.57% |
| 其他 | -151 | -121 | -25.36% |
| 合計 | 3,117 | 2,632 | 18.43% |

人民幣百萬



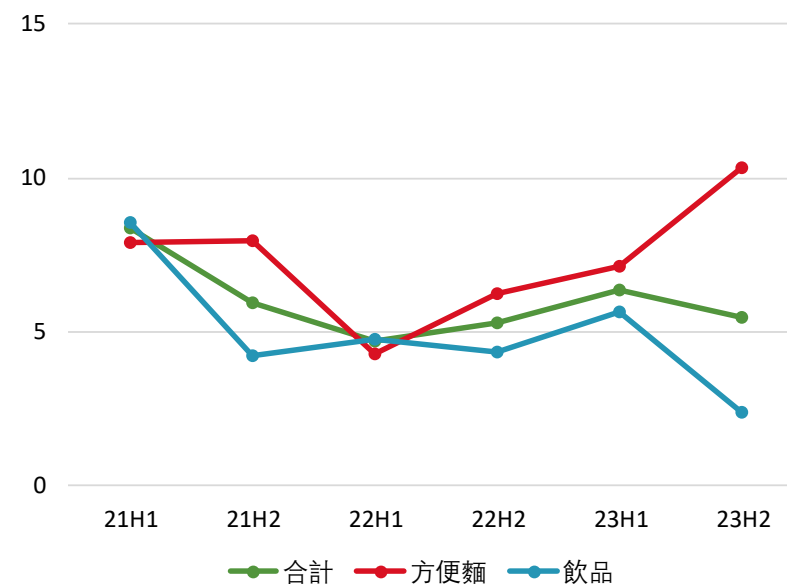
經營成果

EBIT率

2024
真诚 务实 创新

| % | 2023 | 2022 | YOY |
|-----|-------|-------|----------|
| 方便麵 | 8.79 | 5.35 | 3.44ppt |
| 飲品 | 4.10 | 4.56 | -0.46ppt |
| 其他 | 20.36 | 20.63 | -0.27ppt |
| 合計 | 5.92 | 5.01 | 0.91ppt |

EBIT率 %



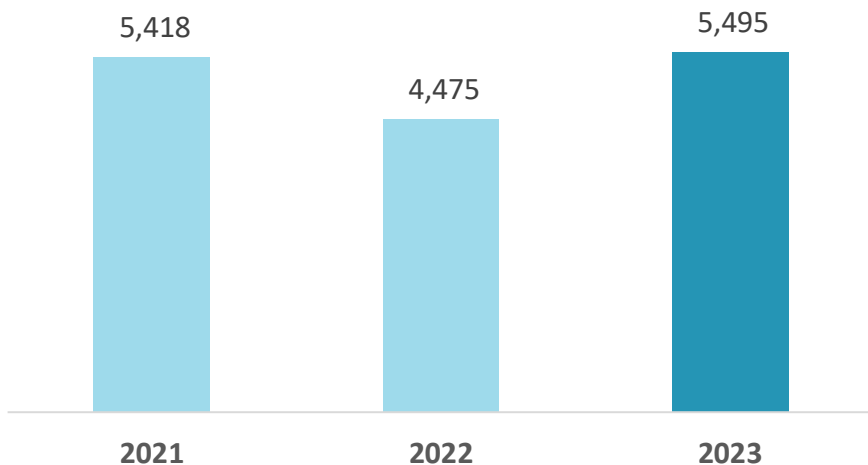
經營成果

現金流及資本支出

2024
真诚 务实 创新

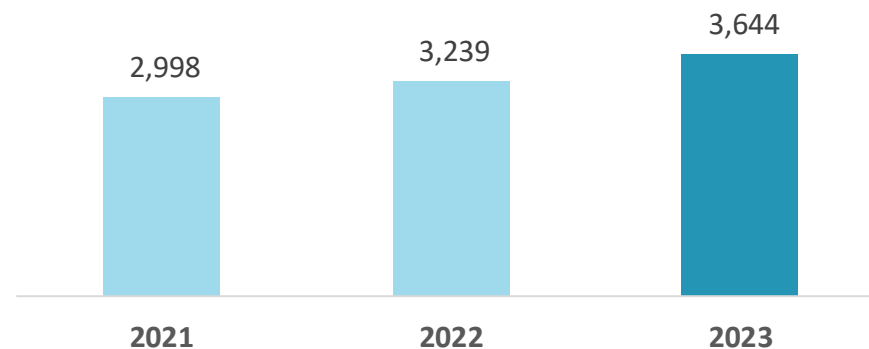
經營活動淨現金

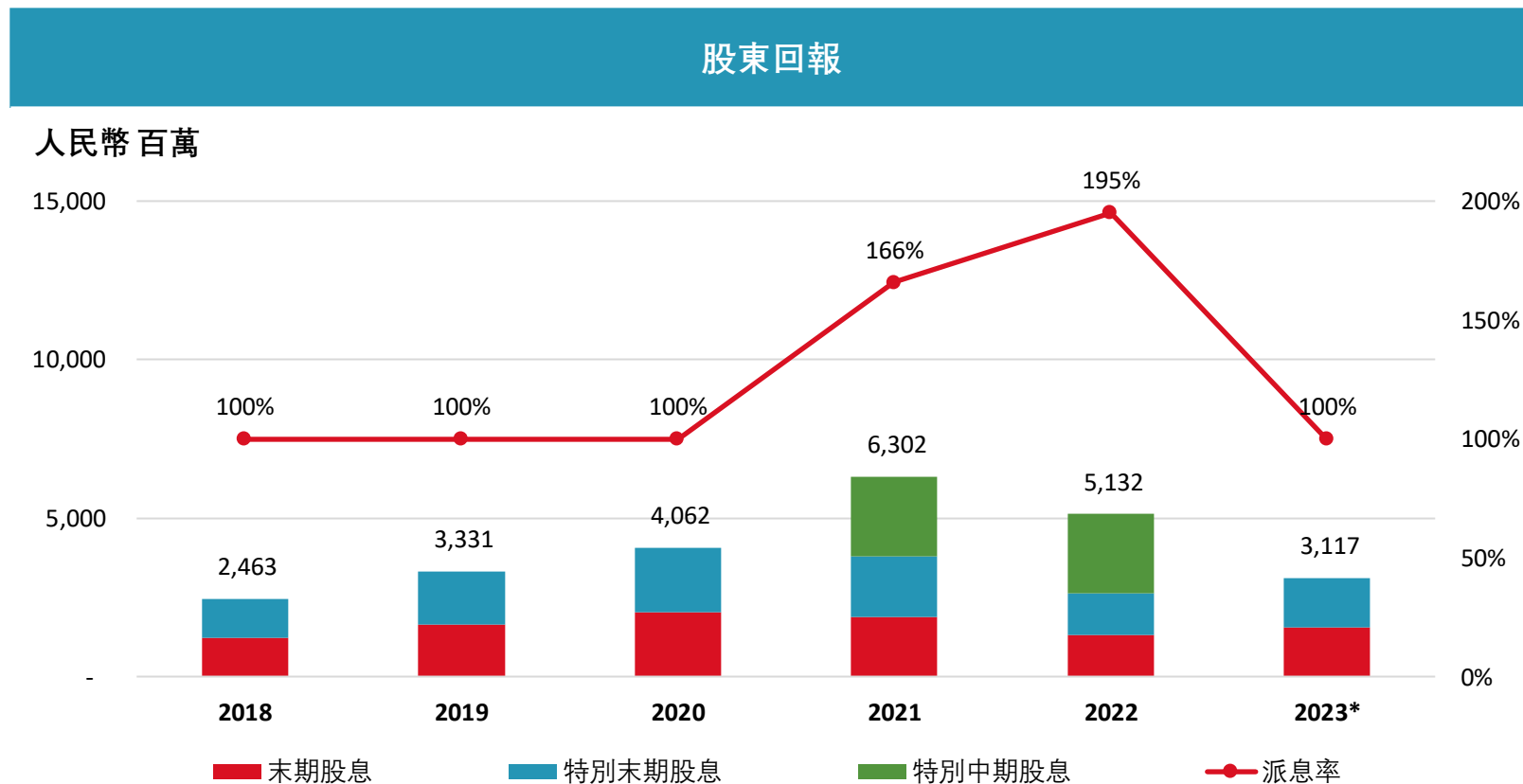
人民幣 百萬



資本支出

人民幣 百萬





* 擬發

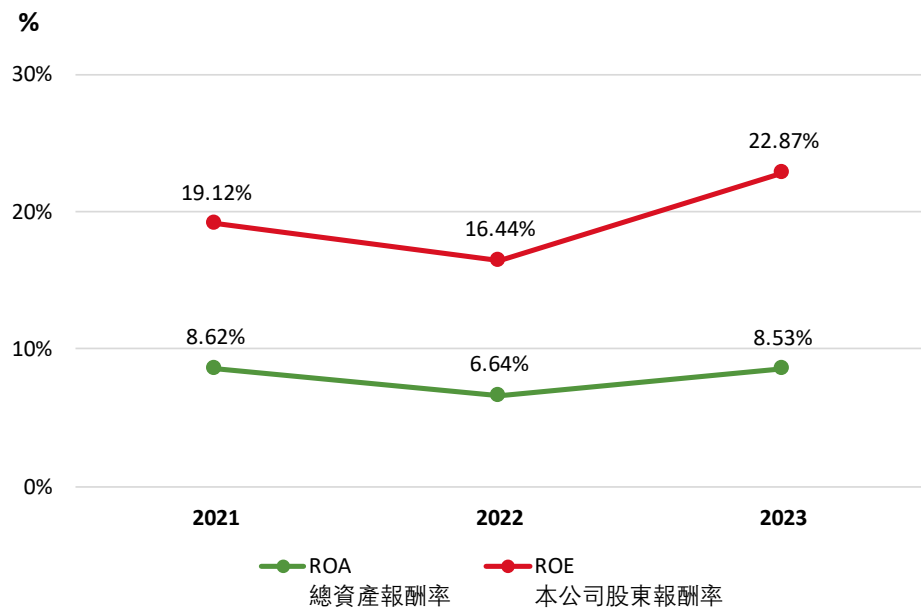


經營成果

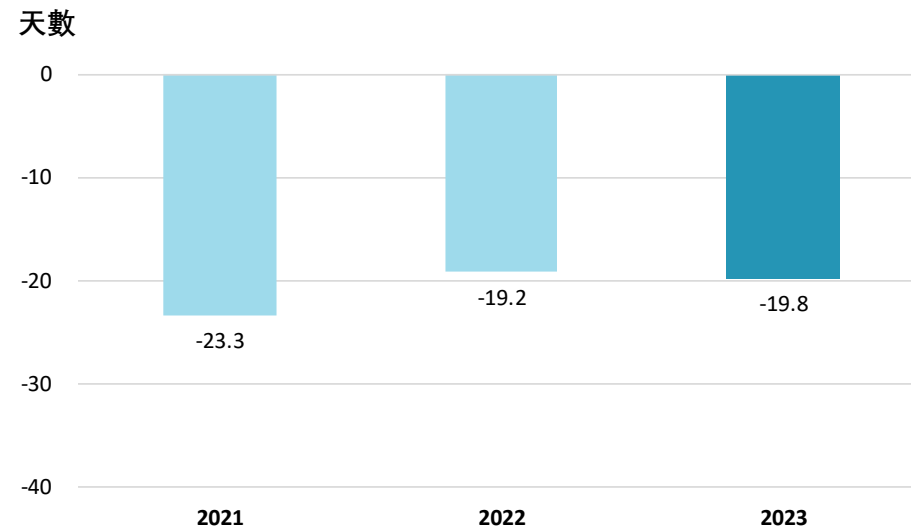
運營效率

2024
真诚 务实 创新

總資產及股東報酬率



現金周轉天數



經營成果

主要財務指標

2024
真诚 务实 创新

| 人民幣百萬 | 2023 | 2022 | YOY |
|-----------------|--------|---------|---------|
| ROA 總資產報酬率 | 8.53% | 6.64% | 1.89ppt |
| ROE 本公司股東報酬率 | 22.87% | 16.44% | 6.43ppt |
| 流動比例 | 0.70 | 0.76 | -0.06 |
| 負債與資本比率* | -7.27% | -16.97% | 9.70ppt |
| 應收賬款周轉天數 | 7.69 | 8.93 | -1.24 |
| 產成品周轉天數 | 19.53 | 20.77 | -1.24 |

*本集團計算淨負債與資本比率時把長期定期存款也做考慮，因管理層認為此計算基準更準確反映本集團之資本結構

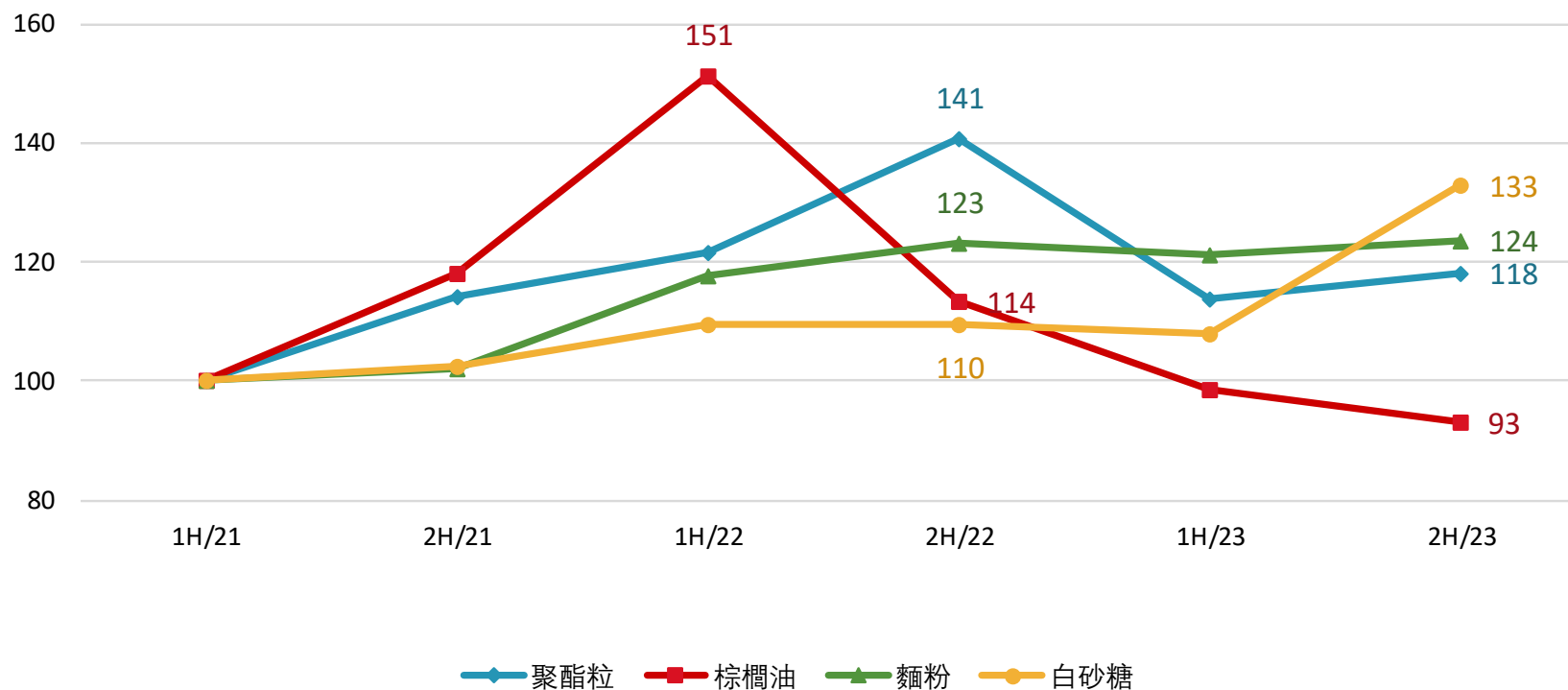


經營成果

主要原料價格走勢

2024
真诚 务实 创新

1H/21=100



經營成果

遍佈全國的生產及分銷網絡

2024
真诚 务实 创新

| | 截止 31/12/2023 | 截止 31/12/2022 |
|--------------|---------------|---------------|
| 生產綫數量 | | |
| 方便麵 | 166 | 165 |
| 飲品 | 394 | 399 |
| 其他 | 11 | 11 |
| 分銷網絡 | | |
| 營業所 * | 348 | 337 |
| 倉庫 | 303 | 322 |
| 經銷商 | 76,875 | 76,528 |
| 直營零售商 | 217,087 | 254,975 |

* 營業所: 以據點位於地級市的中級營業單位為統計依據

