

香港交易及結算所有限公司及香港聯合交易所有限公司對本公告的內容概不負責，對其準確性或完整性亦不發表任何聲明，並明確表示，概不對因本公告全部或任何部份內容而產生或因依賴該等內容而引致的任何損失承擔任何責任。



上海醫藥集團股份有限公司
Shanghai Pharmaceuticals Holding Co., Ltd.*
(於中華人民共和國註冊成立的股份有限公司)
(股份代碼：02607)

2023年度業績公告

上海醫藥集團股份有限公司(「本公司」)董事會(「董事會」)欣然發佈本公司及其附屬公司(合稱「本集團」)截至2023年12月31日之年度業績。該年度業績乃根據中國企業會計準則編製，並經普華永道中天會計師事務所(特殊普通合伙)審核。董事會審計委員會已審閱此年度業績。


本公司2023年度報告的全部內容附於本公告後。正式年度報告將於適當時候在香港聯合交易所有限公司的網站(www.hkexnews.hk)和本公司網站(www.sphchina.com)刊登。

承董事會命
上海醫藥集團股份有限公司
楊秋華
董事長

中國上海，二零二四年三月二十八日

於本公告日期，本公司的執行董事為楊秋華、沈波先生、李永忠先生及董明先生；非執行董事為陳發樹先生；以及獨立非執行董事為顧朝陽先生、霍文遜先生及王忠先生。

* 僅供識別



我們的願景

成為受人尊敬、擁有行業美譽度的領先品牌藥製造商
和健康領域服務商

我們的使命

持之以恆，致力於提升民眾的健康生活品質

我們的核心價值觀

創新、誠信、合作、包容、責任



目錄

第一節	釋義	2
第二節	企業資料	7
第三節	財務摘要	9
第四節	致股東函	10
第五節	管理層討論與分析	13
第六節	董事會報告	45
第七節	董事、監事及高級管理層情況	74
第八節	企業管治報告	86
第九節	財務報表及審計報告	97

在本報告書中，除非文義另有所指，下列詞語具有如下含義：

常用詞語釋義

「本集團」、「集團」、 「本公司」、「公司」或 「上海醫藥」	指	上海醫藥集團股份有限公司，一家於中國註冊成立的股份有限公司（其股份於上海證券交易所上市，股份代碼為601607；亦於香港聯交所主板上市，股份代碼為02607）或上海醫藥集團股份有限公司及其附屬公司（如適用）
「公司章程」、「本章程」	指	（經不時修訂的）上海醫藥的公司章程
「報告期」	指	2023年1月1日至2023年12月31日的12個月
「同比」	指	與上年同期比較
「股份」	指	上海醫藥每股面值人民幣1.00元的股份，包括A股和H股
「A股」	指	在上海證券交易所上市、並以人民幣買賣的本公司內資股，每股面值人民幣1.00元
「H股」	指	在香港聯交所上市、並以港元買賣的本公司外資股，每股面值人民幣1.00元
「人民幣」	指	中國法定貨幣人民幣。在本報告書中，若無特別說明，幣種一般均指人民幣
「港元」、「港幣」	指	香港法定貨幣港元
「美元」	指	美利堅合眾國法定貨幣美元
「新西蘭元」	指	新西蘭法定貨幣新西蘭元

「中國」、「國家」	指	中華人民共和國，除另有所指外，在本報告內「中國」一詞不包括香港、澳門及台灣
「《上海上市規則》」	指	(經不時修訂、補充或以其他方式更改的)《上海證券交易所股票上市規則》
「香港」	指	中國香港特別行政區
「香港聯交所」	指	香港聯合交易所有限公司
「《香港上市規則》」	指	(經不時修訂、補充或以其他方式更改的)《香港聯合交易所有限公司證券上市規則》
「《標準守則》」	指	(經不時修訂、補充或以其他方式更改的)香港上市規則附錄C3《上市發行人董事進行證券交易的標準守則》
「《企業管治守則》」	指	(經不時修訂、補充或以其他方式更改的)香港上市規則附錄C1《企業管治守則》
「守則條文」	指	《企業管治守則》第二部分之守則條文
「《證券及期貨條例》」	指	(經不時修訂的)香港法例第571章《證券及期貨條例》
「控股股東」	指	除另有說明外，為香港上市規則所定義者，包括上實集團、上海上實和上藥集團
「發改委」	指	中華人民共和國國家發展和改革委員會
「衛健委」或「國家衛健委」	指	中華人民共和國國家衛生健康委員會
「FDA」	指	美國食品藥品監督管理局
「財政部」	指	中華人民共和國財政部

「國家藥監局」	指	中華人民共和國國家藥品監督管理局
「中國證監會」	指	中國證券監督管理委員會
「上海市國資委」	指	上海市國有資產監督管理委員會
「上實集團」	指	上海實業(集團)有限公司
「上海上實」	指	上海上實(集團)有限公司
「上藥集團」	指	上海醫藥(集團)有限公司
「上海上實長三角」	指	上海上實長三角生態發展有限公司
「上海實業」	指	上海實業控股有限公司
「上海潭東」	指	上海潭東企業諮詢服務有限公司
「雲南白藥」	指	雲南白藥集團股份有限公司
「國盛集團」	指	上海國盛(集團)有限公司及其全資子公司上海盛睿投資有限公司、上海國盛集團資產有限公司
「上藥控股」	指	上藥控股有限公司
「上藥康德樂」	指	上藥康德樂(上海)醫藥有限公司
「上藥雲健康」	指	上海醫藥大健康雲商股份有限公司
「鎂信健康」	指	上海鎂信健康科技有限公司
「上藥信誼」	指	上海上藥信誼藥廠有限公司

「上藥常藥」	指	上藥集團常州藥業股份有限公司
「上藥第一生化」	指	上海上藥第一生化藥業有限公司
「上藥睿爾」	指	上海上藥睿爾藥品有限公司
「廈門中藥廠」	指	廈門中藥廠有限公司
「雷允上」	指	上海雷允上藥業有限公司
「國風」	指	上海醫藥集團青島國風藥業股份有限公司
「青春寶」	指	正大青春寶藥業有限公司
「好護士」	指	遼寧上藥好護士藥業(集團)有限公司
「胡慶餘堂」	指	杭州胡慶餘堂藥業有限公司
「廈門中藥廠」	指	廈門中藥廠有限公司
「和黃藥業」	指	上海和黃藥業有限公司
「上海生物醫藥前沿產業 創新中心」	指	上海生物醫藥前沿產業創新中心有限公司
「循曜生物」	指	上海循曜生物科技有限公司
「上海生物醫藥基金」	指	上海生物醫藥產業股權投資基金合夥企業(有限合夥)
「香港科技園」	指	香港科技園公司
「上藥泰國」	指	上藥泰國有限責任公司

「Zynexis」	指	Zynexis Healthcare Private Ltd.
「上藥阿聯酋公司」	指	SPH Middle East FZ-LLC
「湖南潤吉藥業」	指	湖南潤吉藥業有限公司
「正大天晴」	指	正大天晴藥業集團股份有限公司
「仁會生物」	指	上海仁會生物製藥股份有限公司
「海正藥業」	指	浙江海正藥業股份有限公司
「哈藥股份」	指	哈藥集團股份有限公司
「華北製藥」	指	華北製藥股份有限公司
「國藥現代」	指	上海現代製藥股份有限公司
「上海交大」	指	上海交通大學
「ANDA」	指	美國仿製藥申請
「GMP」	指	藥品生產質量管理規範
「GSP」	指	藥品經營質量管理規範
「first-in-class」	指	第一個發現新的藥物靶點或作用機理
「IQVIA」	指	Qwest Communications International Inc.(原名為IMSHealth Incorporated)，設立於美國，系全球領先的醫藥健康產業專業信息和戰略諮詢服務提供商

董事

執行董事

楊秋華先生(董事長)^{註1}
 沈波先生(總裁、財務總監)
 李永忠先生(執行總裁)
 董明先生

非執行董事

陳發樹先生

獨立非執行董事

顧朝陽先生
 霍文遜先生
 王忠先生

監事

徐有利先生
 余衛東先生
 馬加先生

聯席公司秘書

鍾濤先生
 黃沛翹女士^{註2}

授權代表

沈波先生
 鍾濤先生

戰略委員會

楊秋華先生(召集人)
 陳發樹先生
 王忠先生

審計委員會

顧朝陽先生(召集人)
 霍文遜先生
 王忠先生

提名委員會

霍文遜先生(召集人)
 沈波先生
 顧朝陽先生

薪酬與考核委員會

王忠先生(召集人)
 楊秋華先生
 顧朝陽先生

註1：楊秋華先生於2024年3月19日獲委任為董事長、執行董事、戰略委員會委員及薪酬與考核委員會委員。

註2：黃沛翹女士於2024年2月20日獲委任為聯席公司秘書，原聯席公司秘書梁瑞冰女士於2024年2月20日辭任。

公司名稱

上海醫藥集團股份有限公司

註冊地點

中國(上海)
自由貿易試驗區張江路92號
郵編：201203

中國主要營業地點

中國上海市太倉路200號上海醫藥大廈

香港主要營業地點

香港觀塘道348號
宏利廣場5樓

香港法律顧問

富而德律師事務所

中國法律顧問

國浩律師(上海)事務所

審計師／核數師

普華永道中天會計師事務所
(特殊普通合伙)

主要往來銀行

交通銀行
中國工商銀行
中國銀行
招商銀行
花旗銀行
滙豐銀行

股票簡稱

上海醫藥

股票上市地點

A股：上海證券交易所
股票代碼：601607
H股：香港聯合交易所有限公司
股票代碼：02607

中國A股過戶登記處

中國證券登記結算有限責任公司上海分公司
中國上海浦東新區陸家嘴東路166號中國保險大廈36樓

香港H股過戶登記處

Link Market Services (Hong Kong) Pty Limited
香港中環皇后大道中28號中匯大廈16樓1601室

本公司網站

<http://www.sphchina.com>

聯繫方式

姓名：鍾濤(副總裁、董事會秘書、聯席公司秘書)
地址：中國上海市太倉路200號上海醫藥大廈
電話：+8621-63730908
傳真：+8621-63289333
郵箱：pharm@sphchina.com

公司過去五個財政年度之業績、資產與負債的主要數據

單位：千元 幣種：人民幣

經營業績	截至12月31日止年度				
	2019	2020	2021	2022	2023
收入	186,565,796	191,909,156	215,824,259	231,981,300	260,295,089
除所得稅前利潤	6,262,467	7,175,483	8,143,814	8,808,353	7,054,297
所得稅費用	(1,431,725)	(1,570,219)	(1,869,245)	(1,816,338)	(1,887,727)
年度利潤	4,830,742	5,605,264	6,274,569	6,992,015	5,166,570
歸屬於：					
本公司所有者	4,080,994	4,496,217	5,093,467	5,617,152	3,768,000
非控制性權益	749,748	1,109,047	1,181,102	1,374,863	1,398,570

單位：千元 幣種：人民幣

資產與負債	截至12月31日				
	2019	2020	2021	2022	2023
總資產	137,026,396	149,185,656	163,435,509	198,134,901	211,972,534
總負債	87,640,468	94,444,926	104,369,299	120,132,450	131,646,441
總權益	49,385,928	54,740,730	59,066,210	78,002,451	80,326,093
歸屬於：					
本公司所有者	41,659,059	45,354,678	49,359,480	67,063,006	68,524,143
非控制性權益	7,726,869	9,386,052	9,706,730	10,939,445	11,801,950

註：2021年、2022及2023年財務信息摘錄自公司按中國會計準則編製的財務報表。

尊敬的各位股東：

在這個春暖花開的季節裡，公司2023年度報告與大家見面了。首先，我謹代表上海醫藥集團股份有限公司管理團隊和全體員工向您致以親切的問候和誠摯的感謝！感謝您的堅定支持和一路同行，正是廣大投資者朋友一如既往的信任與支持，給了我們在風雨中勇毅前行的信心、勇氣和不懈奮鬥的動力。

如所周知，由於受到市場環境、政策環境、行業轉型等多種因素的影響，當前醫藥行業正在發生深刻調整，行業發展面臨許多新情況、新挑戰。回首過去的一年，面對復雜多變的內外部環境，我們始終堅守初心，堅定信心，迎難而上。

2023年，上海醫藥繼續入選《財富》「世界500強」、「全球製藥企業50強」，同時還獲得了「全球最有價值製藥品牌25強」、「中國醫藥工業百強企業」、「中國醫藥研發產品線最佳工業企業」等殊榮。這既是公司綜合實力的集中體現，也是公司進一步發展的重要基礎。

過去的一年，我們矢志不渝服務國家戰略，加快推進生物醫藥產業創新發展。生物醫藥關係國計民生和國家安全，是國家重點支持的戰略性新興產業，是上海全力發展的三大先導產業之一。我們主動融入發展大局，加快生物醫藥產業佈局，加大創新藥研發投入，邁出了堅實的步伐。在協同創新平台建設上，我們與上海交大聯合申報「創新免疫治療全國重點實驗室」；與中國藥科大學簽署戰略合作協議共建「創新藥物研究院」。在產業基地建設上，我們全力打造的上藥生物醫藥產業基地(浦東新區張江路88弄)被授牌「上海醫藥開放創新中心」；攜手上海生物醫藥前沿產業創新中心與香港科技園合力打造上藥—香港科技園聯合創新孵化器。在創新藥管線佈局上，我們持續加大研發投入，生物藥、化學藥、中藥、罕見病用藥等研發管線多個臨床階段的品種實現了突破性進展。諸如此類的開拓性、創新性業務，雖然還沒有在本次年報經營指標上直接反映出來，但風物長宜放眼量，我們相信，已經播下的創新種子正在積蓄力量，將在未來為公司的高質量發展注入強大動能。

過去的一年，我們深化改革創新，在醫藥商業整合上形成了新格局。醫藥商業板塊一直都是我們上海醫藥的「基本盤」「壓艙石」，經過多年的開疆拓土、用心經營，我們的分銷網絡已經覆蓋全國31個省區市，建成院內供應鏈服務（SPD）項目300+個。正因為擁有如此龐大而高效的分銷網絡，我們的醫藥流通業務規模連年高居全國第2位，成為公司核心競爭力的重要體現。為應對行業大集中大競爭變革，我們居安思危，穩步推進醫藥商業南北板塊整合，形成了「組織一體、業務一體、管理一體」的醫藥商業新格局。我們還通過多領域、多渠道的深度合作，與商業夥伴共建新型生態圈，2023年公司與賽諾菲達成了全渠道、全國範圍的重大戰略合作，彰顯了我們作為中國最大藥品與器械進出口平台的實力。

過去的一年，我們堅守工匠精神，扎實推進醫藥工業卓越製造行動。上藥金山綠色製藥精品基地等一批重大項目如期建成，其中「超限魔坊」更是獲得了業內的高度評價。我們以數字化賦能安全生產、質量管理與精益管理，榮獲了「2023年度亞太質量組織－創新獎」的最優級（Star）獎項，旗下企業共斬獲全國類質量獎項27個，省市級質量類獎項112個。這些榮譽的背後，是我們對「百年上藥、放心好藥」的傳承與堅守。

當然，任何企業的發展都不可能沒有困難和挑戰，「前行路上，有風有雨是常態」。過去的一年，不管是整個行業還是我們企業自身，都經歷了不少風風雨雨。我們堅決貫徹國家深化醫藥領域腐敗問題集中整治的要求，堅持以案促改，完善公司治理，強化合規建設和風控管理。我們堅信，風雨之後彩虹一定更美！

展望未來發展，醫藥行業在加速變革調整中，正孕育著新的機遇，出現新的賽道。作為國有醫藥龍頭企業，我們堅信只有胸懷「國之大者」，才能贏得更大的發展空間，才能給投資者朋友們更多的回報。在生物醫藥方面，我們將充分發揮「工商研投」一體化的獨特優勢，推進創新鏈、產業鏈、資金鏈、人才鏈的深度融合，全力打造生物醫藥產業創新生態，加大研發投入，優化管線佈局，加快培育新質生產力。在醫藥商業方面，我們將強化全國區域一體化平台化建設，繼續拓展多領域多渠道商業合作，進一步擴大經營規模，提升經營質量。在醫藥工業方面，我們將加快中藥產業傳承創新發展，大力促進工業營銷加快轉型，持續打造卓越製造體系，加快集約化、智能化、綠色化發展。我們還將加大投資併購力度，加快國際化發展步伐，進一步完善公司治理、加強合規建設、履行社會責任，持續推動公司高質量發展，努力為股東、員工和社會創造更大價值。

志之所趨，無遠弗屆。建設成為具有國際影響力的中國領先藥企，致力於提升民眾健康生活品質，是我們奮鬥的目標和不懈的追求。未來已來，我們期待著與您繼續攜手同行，共同見證上海醫藥的新發展。

再次感謝您對公司的信任與支持，也希望您對公司發展提出寶貴的意見和建議，共同創造上海醫藥更加美好的明天。

此致

敬禮！

上海醫藥集團股份有限公司
2024年3月

業績概況

目前，我國醫藥行業正經歷著深刻調整。2023年，上海醫藥堅持穩中求進的工作總基調，直面困難挑戰，順利完成董監高班子換屆，並圍繞「穩增長、提效率、控風險、優體系」，扎實推進創新發展、集約化發展、融產結合、國際化發展及數字化建設「4+1」戰略，不斷夯實高質量發展的基礎。

2023年，公司繼續榮登《財富》「世界500強」榜單，並獲得「全球製藥企業50強」、「全球最有價值製藥品牌25強」、「中國醫藥工業百強企業」、「中國醫藥研發產品線最佳工業企業」等榮譽。

報告期內，公司實現營業收入**2,602.95億元**（幣種為人民幣，下同），同比增長**12.21%**。其中：醫藥工業實現銷售收入262.57億元，同比下降1.87%；醫藥商業實現銷售收入2,340.38億元，同比增長14.04%。



報告期內，受一次性特殊損益影響，公司實現歸屬於上市公司股東的淨利潤37.68億元，同比下降32.92%。扣除一次性特殊損益後歸屬於上市公司股東的淨利潤為**49.19億元**，同比增長**2.99%**。其中：工業板塊貢獻利潤21.16億元，同比下降5.04%；商業板塊貢獻利潤33.50億元，同比增長7.67%；主要參股企業貢獻利潤5.38億元，同比增長13.23%。歸屬於上市公司股東的扣除非經常性損益的淨利潤為35.96億元，同比下降16.31%。剔除前述一次性特殊損益後的扣除非經常性損益的淨利潤與上年基本持平。

報告期內，公司研發投入26.02億元。其中：研發費用22.04億元，同比增長4.35%。

報告期內，公司全年經營性現金流淨流入52.32億元，同比增長10.29%，繼續保持高質量發展。

經營工作亮點

• 科技創新驅動打造 開源的創新生態鏈

報告期內，公司不斷加大研發投入，積極構建「自主研發+併購引進+孵化培育」開放多元的創新體系，在加速推進研發管線進程的同時，不斷深化與高校、科研院所、醫療機構和創新企業的合作。

報告期內，公司研發總投入**26.02億元**(幣種為人民幣，下同)，佔工業銷售收入的**9.91%**。

1. 新藥管線獲突破性進展

截至報告期末，公司已有安柯瑞(重組人5型腺病毒)、凱力康(尤瑞克林)、培菲康(雙歧桿菌三聯活菌)3款創新藥，蘭索拉唑碳酸氫鈉1款改良型新藥上市。進入臨床批件申請階段、進入後續臨床研究階段以及進入研究者發起的臨床研究(II)階段的新藥管線已有68項，其中創新藥55項(含美國臨床II期3項)，改良型新藥13項。在創新藥管線中，已有**3項提交pre-NDA或上市申請**，**4項處於關鍵性研究或臨床III期階段**。



主要在研新藥統計：

分類	數量(按適應症計算)	備注
創新藥	55	3個項目提交pre-NDA或上市申請，45個項目進入臨床或IIT階段，另外7個項目臨床申請已獲得受理
改良型新藥	13	6個項目進入臨床階段，另外7個項目臨床申請已獲得受理(其中4個項目已獲批臨床)
合計	68	/

在研創新藥管線：

序號	治療領域	藥品名稱/代號	適應症	截至報告期末在中國及其他國家的研發進展
1	消化代謝	X842	反流性食管炎	NDA
2	心血管	I001	原發性輕、中度高血壓	NDA
3	精神神經	SRD4610	肌萎縮側索硬化症	pre-NDA
4	腫瘤	BCD-100	宮頸癌	臨床III期
5	腫瘤	BCD-100	非小細胞肺癌	臨床III期
6	自身免疫	BCD-085	銀屑病	臨床III期
7	自身免疫	BCD-085	強直性脊柱炎	臨床III期
8	感染	I008-A	艾滋慢性異常免疫激活	臨床II期，已完成
9	消化代謝	I001-A	糖尿病腎病	臨床II期
10	自身免疫	I001-B	潰瘍性結腸炎	臨床II期
11	自身免疫	I001-B	潰瘍性結腸炎	美國，臨床II期
12	腫瘤	I022	晚期實體瘤/脂肪肉瘤	臨床I期
13	腫瘤	I022	晚期實體瘤/脂肪肉瘤	美國，臨床II期
14	腫瘤	I022聯合用藥	脂肪肉瘤	臨床II期
15	腫瘤	I022聯合用藥	乳腺癌一線治療	臨床II期
16	腫瘤	I022聯合用藥	乳腺癌後線治療	臨床II期

序號	治療領域	藥品名稱／代號	適應症	截至報告期末在中國及其他國家的研發進展
17	腫瘤	I022聯合用藥	乳腺癌腦轉移	臨床II期
18	腫瘤	I036	尤文氏肉瘤	臨床IIa期
19	精神神經	I037	急性缺血性腦卒中	臨床II期
20	感染	百納培南	抗感染	臨床II期
21	腫瘤	B013	乳腺癌	臨床II期
22	消化代謝	SI006	腸易激綜合征	加拿大／美國，臨床II期
23	自身免疫	I008	類風關	臨床II期
24	腫瘤	B003	乳腺癌	臨床II期
25	心血管	注射用丹酚酸A	冠心病心絞痛	臨床II期
26	腫瘤	I025-A	HER2陽性晚期乳腺癌	臨床I期
27	自身免疫	B001-C	視神經脊髓炎	臨床I期
28	自身免疫	B007-A	膜性腎病	臨床I期
29	腫瘤	B015聯合用藥	晚期實體瘤	臨床Ib期
30	腫瘤	B015	黑色素瘤	臨床I期
31	腫瘤	安柯瑞	惡性腹腔積液	臨床I期
32	呼吸系統	SV001	特發性肺纖維化	臨床I期
33	腫瘤	I010	非小細胞肺癌	臨床I期
34	腫瘤	I020	晚期實體瘤	臨床I期
35	腫瘤	I022-K	晚期實體瘤	臨床I期
36	腫瘤	B001	非霍奇金淋巴瘤	臨床I期
37	腫瘤	B002	乳腺癌	臨床I期
38	腫瘤	B006	漸變性大細胞淋巴瘤 (PTCL)，霍奇金淋巴瘤	臨床Ib期
39	腫瘤	B007	非霍奇金淋巴瘤	臨床I期
40	自身免疫	I035	炎症性腸病	獲得臨床批件
41	腫瘤	B019	白血病(兒中心項目)	獲得臨床批件
42	消化代謝	WST01	代謝綜合症	美國，獲得臨床批件
43	腫瘤	WST04	實體瘤	獲得臨床批件
44	自身免疫	I039	炎症性腸病	獲得臨床批件
45	自身免疫	B001-A	多發性硬化	獲得臨床批件
46	腫瘤	B010-A	晚期肝細胞癌	IIT
47	腫瘤	自體細胞免疫療法	肺癌	IIT

序號	治療領域	藥品名稱／代號	適應症	截至報告期末在中國及其他國家的研發進展
48	精神神經	聰明湯	阿爾茲海默症	IIT
49	自身免疫	B007	天皰瘡	IND
50	自身免疫	B007	重症肌無力	IND
51	腫瘤	B013	卵巢癌	IND
52	腫瘤	BCD-021	非小細胞肺癌，結直腸癌	IND
53	精神神經	C012	阿爾茲海默症	IND
54	腫瘤	I031	腫瘤	pre-IND
55	精神神經	I040	抑鬱症	pre-IND

註：公司為聚焦優勢項目，已終止臨床前項目I025（HER2陽性晚期乳腺癌）、BCD-057（類風關）和BCD-022（乳腺癌）。

重點在研新藥項目介紹：

- **I001項目**

I001片（即SPH3127；化學藥品1類）是新一代口服非肽類小分子腎素抑制劑，其目前已有3個適應症處於臨床試驗中後階段。其中針對高血壓適應症的NDA上市申請已於2023年6月獲受理。目前統計結果顯示主要終點已達到，Topline結果證實非劣效成立，試驗達到預期結果，有望為廣大的輕、中度高血壓患者提供更豐富的治療手段。中國降血壓用藥市場需求大，IQVIA數據庫顯示，2023年中國醫院處方降血壓類藥物總計銷售金額為234.6億元。I001對炎症性腸病和糖尿病腎病兩項適應症正積極開展入組。

- **X842**

X842是公司引進的1類新一代鉀離子競爭性酸阻斷劑（P-CAB）口服新藥，反流性食管炎適應症的NDA上市申請已於2023年2月獲受理。該類藥物為競爭性阻斷H-K-ATP酶中的鉀離子活性，具有起效迅速、抑酸作用強且持久、療效個體間差異不顯著、不良反應少等優點。目前，P-CAB已在中國胃食管反流病（GERD）專家共識中與PPI一併成為治療GERD的首選藥物，有望打破抑酸市場PPI一家獨大的局面。IQVIA數據庫顯示，2022年傳統PPI類產品銷量總計達130億元，2023年質子泵抑制劑產品銷量總計達115億元（其中P-CAB約6.8億元）。

- **I037(「注射用LT3001」)**

I037是上海醫藥引進的治療急性腦卒中的1類新藥，於2022年1月底完成I期臨床試驗，9月獲得II期臨床試驗許可，12月獲得II期組長單位倫理批件，分中心遞交立項和倫理審查資料。截至去年年底，已經入組過半，總體安全性良好。IQVIA數據庫顯示，2023年腦血管和外周血管治療藥物市場規模177億元(其中注射劑129億元)。
- **B013**

B013項目是上海醫藥引進的生物製品1類新藥，上海醫藥於2018與Oncternal公司簽訂了許可協議並獲得了大中華區域的獨家權益，並進行國內開發。B013主要通過抑制與細胞生長轉移耐藥相關的信號通路，來抑制腫瘤轉移和耐藥。在三陰性乳腺癌的動物體內實驗中B013與化藥聯合用藥增效明顯。2022年8月18日，B013項目獲得三陰性乳腺癌II/III期臨床試驗批准；2023年8月底，已經完成II期臨床試驗入組，目前安全性良好。
- **SPH4336**

SPH4336片是上海醫藥自主開發的口服小分子抑制劑，SPH4336片針對局部晚期或轉移性脂肪肉瘤的II期臨床試驗已獲得美國食品藥品監督管理局(FDA)批准，在國內，SPH4336片已完成針對晚期實體瘤的I期臨床試驗，數據顯示其具有良好的藥效、較高的安全性和優良的藥代動力學性質。開坦尼®(卡度尼利單抗注射液)是康方生物自主研發的全球首創PD1/CTLA-4雙特異性腫瘤免疫治療藥物，SPH4336聯合卡度尼利單抗有望取得更優的抗腫瘤效果，具有進一步開發的價值。
- **NJ-2021-002(Z)(痔瘡)和NJ-2021-002(F)(放射性直腸炎)**

NJ-2021-002(Z)、(F)為改良型新藥項目，根據產品作用機理和藥效試驗結果，研發團隊研製了全球首款可用於肛腸局部使用的無菌凝膠製劑，用於促進痔瘡手術後創面的愈合，緩解水腫及疼痛，抑制瘙癢。該適應症I期臨床研究數據顯示耐受性和安全性良好；II期臨床已完成入組。同時，該藥物亦可通過粘膜保護，促進創面愈合，抑制炎症和腸道纖維化；也可用於抗氧化應激，防治放療引起的氧化性損傷，相關適應症正在開展II期臨床試驗。該產品上市後，有望成為全球首個擁有「放射性直腸炎」適應症的藥物，填補放射性直腸炎的臨床用藥空白。

報告期內，公司共計13個品種(16個品規)通過了仿製藥質量和療效一致性評價，過評產品累計增加到60個品種(87個品規)，位居行業前列。2023年通過的一致性評價過評產品明細表詳見後文「主要研發項目基本情況」。

2. 多元創新賦能未來發展

- 上海市重大項目上藥生物醫藥產業基地(張江路88弄)全面落實施工進度，一期已基本建成，預計將在2024年上半年投入試運行。產業基地定位於集「研發中心、創新孵化平台、中試及產業化平台」三大功能為一體，被浦東新區大企業開放創新中心(GOI)授牌「上海醫藥開放創新中心」。報告期內，上海生物醫藥前沿產業創新中心與拜耳簽署了合作共建實驗室協議，將在產業基地引入中國首個聯合實驗室(CO.LAB)。
- 上海醫藥攜手上海生物醫藥前沿產業創新中心、香港科技園共同打造滬港聯合創新孵化器「01LABS@HongKong」，已於2024年1月正式開業。按照「香港孵化、上海轉化」的定位，該孵化器將聚焦細胞及基因治療(CGT)、合成生物學、腦科學、免疫等前沿領域，對接香港乃至全球的優秀科學家和優質科研資源，目前已有2家公司確認入駐。
- 上海醫藥與中國藥科大學簽署戰略合作框架協議，共建「創新藥物研究院」。本次合作旨在通過集聚雙方的創新要素和優勢資源，以創新為驅動，賦能高校科研人員的基礎研究，加速科技成果轉化，探索校企合作新模式，推進產學研的深度融合。

• 大品種戰略 卓越製造實現質效雙高

報告期內，公司圍繞大品種聚焦戰略，實現全年工業銷售收入過億產品數量48個，與去年持平。覆蓋心血管、消化系統、免疫代謝、全身抗感染、精神神經和抗腫瘤等領域。60個重點品種銷售收入149.40億元，同比略有下降。

1. 傳承中藥文化 弘揚中華瑰寶

公司緊抓中醫藥產業發展機遇，持續推進中藥大品種培育戰略。中藥板塊**2023年實現工業收入98.17億元，同比增長10.30%**。旗下雷允上、國風、青春寶、好護士、胡慶余堂、廈門中藥廠以及和黃藥業7家企業榮獲「2023年中成藥工業百強企業」；上海醫藥旗下「鼎爐」「神象」憑借悠久的品牌歷史、深厚的文化底蘊以及良好的市場認可度成功入選最新一批中華老字號名錄，加之早前被認定的「雷氏」「龍虎」「宏仁堂」「余天成」，上海醫藥當前共擁有六個中華老字號品牌。

報告期內，公司通過提升終端覆蓋、優化商業佈局、開發海外市場、拓展銷售渠道、開展健康講座等方式，**大幅提升生脈飲、胃復春、六神丸等過億品種銷售收入，平均增速超40%**。另外，公司從臨床價值、市場價值等角度評估，篩選出數個休眠恢復產品，持續跟蹤產品上市計劃和進度，蘇合香丸等產品已恢復銷售。

2. 提升製造能級促進降本增效

報告期內，公司堅持質量為先，扎實推進卓越製造行動，積極提升醫藥生產製造能級，自上而下持續打造工業製造板塊的卓越製造體系。上藥金山綠色製藥精品基地項目基本完成，加速產業轉型，促進智能化發展。上藥信誼微生態智能工廠入選2023年度上海市級「智能工廠」。

報告期內，公司首次申報「**2023年度亞太質量組織創新獎**」便斬獲了最優級(Star)，這是該獎項自設立以來唯一獲獎的中國醫藥企業，充分體現上海醫藥在質量管理和創新能力上的卓越表現得到了國際質量組織和專業人士的高度認可。

報告期內，上藥第一生化**超限製造項目**已完成所有項目指標，並提交市發改委、科委項目驗收。通過專項實施，上藥第一生化建立了超限製造顛覆性技術在原料藥產業化的應用模型，並完成兩個心血管藥物的連續合成工藝研發，驗證了**連續製造技術在原料藥磺化、酰化等危險工藝中的應用可行性與技術優越性**。相關實驗數據表明：與傳統釜式反應相比，經過超限製造技術研發的連續工藝，在安全、環保、質量和節能等方面均有重大改善。

3. 力拓海外市場 揮軍全球佈局

2023年，公司堅定國際化發展方向，迎難而上拓展海外市場和業務，國際業務收入穩中有升。公司穩步推進海外業務佈局，多個產品的註冊取得實質性進展。

- 上藥泰國完成自有產品上市，完成相關產品線引進，實現銷售收入。
- 上藥新加坡公司Zynexis完成兩款產品引進，實現穩定運營。
- 菲律賓市場准入取得突破，瑞舒伐他汀鈣片完成菲律賓註冊並擬近期上市，另有2個產品獲得菲律賓藥監局預審通過。
- 上藥阿聯酋公司取得營業執照。
- 上藥常藥獲得泰國GMP clearance證書，3個產品完成BE試驗。

• 啟動南北融合 開拓商業創新服務高地

報告期內，公司進一步拓展國內醫藥流通網絡，完成湖南潤吉藥業併購以及正大天晴商業板塊併購，填補湖南省生物製品以及蘇州市、連雲港市的網絡空白。**2023年公司醫藥商業銷售破百億的省份達6個。**

1. 順利推進南北融合

為應對行業大集中大競爭變革，提升醫藥商業板塊整體實力，實現一體化經營、高質量發展，公司於2023年8月啟動商業板塊南北平台整合項目。15個工作小組密切協作，圍繞「**組織一體、業務一體、管理一體**」制定具體落地方案，有序有力推進各項整合工作，如期實現全國25省及4大專業板塊一體化運營的整合目標，形成了「**國家級現代醫藥供應鏈服務平台**」。通過整合，將進一步強化公司醫藥商業的運營管控，實現決策與授權體系、運營體系、信息系統、物流、人才與激勵、財務體系等的統一，發揮南北優勢，擴大產業協同。

2. 加速發展商業創新

• 持續穩固創新藥進口服務第一梯隊

公司著力打造**創新藥全生命周期服務平台**，為全球醫藥企業創新產品提供涵蓋上市前合作、進出口服務、全國分銷、創新增值四大領域的全供應鏈一站式管理服務。2023年公司全年成功引入進口總代品種29個。國際供應鏈公司順利通過海關(AEO)認證，於2023年9月正式完成授牌。臨港海關完成柔性通關的審批，上海地區將在臨港先行藥品一次進口報關、多次運輸的試點。進口疫苗代理方面，報告期內公司實現銷售收入約52億元，同比增長19%，**並與輝瑞達成了關於13價肺炎球菌多糖結合疫苗(沛兒13)的合約銷售。**

• 全力打造合約銷售(CSO)領先品牌

公司最早從2016年開始就與拜耳強強聯手共同探索跨國藥企在中國的CSO業務模式，目前合作規模已突破10億元大關。2023年，公司藥品CSO合約推廣業務實現銷售金額約29億元，同比增幅約達50%。年末，公司憑借豐富的業務經驗以及嚴謹的合規管理，與賽諾菲達成合約銷售戰略合作。該合作涉及**重點疾病領域20多個產品，合約規模超50億，是近年來醫藥產業工商之間規模最大、範圍最廣、程度最深的戰略合作之一，開啟了中國商業營銷服務新時代。**

- **扎實推進器械大健康穩步發展**

2023年，公司器械大健康業務銷售約363億。公司積極探索器械、醫美、健康食品等非藥新業務拓展，加快全國器械業務基礎佈局，提升全價值鏈服務能級，打造細分領域的專業化平台，進一步推動公司多元化、多品種、多渠道發展。報告期內，上海、四川、浙江、北京等區域公司的醫美業務快速增長。上藥康德樂與仁會生物就貝那魯肽注射液(菲塑美®)的銷售推廣達成合作，以菲塑美為切入口打開形體市場，並聯合行業協會、專家共同打造《身體塑形中心(科室)規範化建設》團體標準，並建立人才培養計劃，在提供安全有效產品的基礎上，還能夠提供更全面、更安全、更有效的形體美學方案，推動形體行業的發展。目前產品已成功准入300家頭部醫美機構，涵蓋11家全國連鎖型醫美集團。

- **聯動拓展「互聯網+」創新模式**

上藥雲健康是由上海醫藥孵化並持續支持的「互聯網+」醫藥商業科技平台，提供以中國領先專業藥房網絡—「益藥·藥房」為基礎的創新藥全生命周期服務。截至2023年末，上藥雲健康擁有200+家DTP藥房及授權院邊店，覆蓋全國25省66市，累計已與300多家新特藥企達成合作，是80%創新藥全國首單落地的第一選擇，已成為國內特殊疾病患者獲取海內外創新療法的主要渠道。

鎂信健康作為中國領軍的普惠健康醫療服務及保障平台，推出了多樣化的普惠健康險與各類醫療健康福利及服務。截至2023年底，累計為患者節約支出約24億元，服務保單量近2.5億張，覆蓋中國70%上市創新藥，在全國150+座城市實現醫療保障覆蓋。

• 服務國家戰略 砥礪踐行社會責任

1、響應國家戰略 勇擔企業使命

上海醫藥始終堅持服務國家戰略、服務社會發展、服務群眾健康，充分發揮大型國有醫藥企業的資源優勢，全力參與健康中國建設，大力推動上海三大先導產業之一的生物醫藥產業創新發展。在醫藥產業鏈發展的新時期、新階段，堅持促進創新鏈、產業鏈和資金鏈深度融合，加快提升我國生物醫藥產業創新生態，持續帶動中小企業，驅動產業鏈轉型升級、推動經濟持續發展。

報告期內，公司持續加大研發投入，加強創新藥、中藥、罕見病用藥和兒童用藥研發管線佈局，堅持「產學研醫」合作孵化，為打造創新生態，提升創新成果轉化效率持續提升民眾的健康生活品質，做好健康領域服務商做出積極努力。

2、堅持可持續發展共創和諧社會

上海醫藥ESG（環境、社會及治理）工作連續兩年被國際權威指數機構MSCI（摩根士丹利資本國際公司）評為AA級，在Wind（萬得）的ESG評級中也被評為AA級，位列全球同行業領先梯隊。2023年上海醫藥繼續入選《財富》中國ESG影響力榜和《界面金勳章年度ESG實踐案例》，入選國務院國資委「國有企業上市公司ESG·先鋒100指數(2023)」，並聯合上海質量管理科學研究院和上海醫藥行業協會共同發佈了全國首個醫藥行業ESG信息披露指南—《醫藥企業ESG信息披露指南》，填補了醫藥行業在該領域的空白。公司通過貫徹落實新發展理念，持續加強ESG工作，為建設綠色、低碳、可持續發展的美好社會作出積極貢獻。

3、建設罕見病平台關愛特殊群體

上藥睿爾作為上海醫藥旗下罕見病平台，目前共有在研項目16項，涉及全球創新藥、首仿藥以及多個臨床急需的短缺藥物，涵蓋腫瘤、運動神經元、內分泌、心血管、代謝等多個罕見病門類。上藥睿爾重點產品SRD4610，用於治療肌萎縮側索硬化症(ALS)，截至報告期末已完成II期臨床試驗；目前國內ALS治療藥物僅有利魯唑與依達拉奉，患者治療需求遠未得到滿足。上藥睿爾重點產品還包括適應症為肺動脈高壓的SRD2407,報告期內已完成註冊申報；以及SRD6214和SRD6016，分別用於治療 α -地中海貧血和全部血友病類型，前者同類產品在國內尚未開展臨床試驗，後者為全球創新的細胞基因治療手段，均正在進行臨床前研究等。

報告期內公司所處行業情況

報告期內公司所屬行業的發展階段、周期性特點

醫藥具有剛性消費屬性，醫藥行業呈現弱周期性的特點。生物醫藥是全球新一輪科技革命和產業變革的重點賽道，是國際前沿科學研究的活躍領域，是關係國計民生和國家安全的戰略性新興產業，也是實現高水平科技自立自強的重要領域。「十四五」時期，世界百年未有之大變局加速演變和我國社會主義現代化建設新征程開局起步相互交融，醫藥行業發展邁向新的發展階段，呈現出新的特點：

1. 新一輪技術變革和跨界融合加快。圍繞新機制、新靶點藥物的基礎研究和轉化應用不斷取得突破，生物醫藥與新一代信息技術深度融合，以基因治療、細胞治療等為代表的新一代生物技術日漸成熟，為醫藥行業搶抓新一輪科技革命和產業變革機遇提供了廣闊空間。同時，互聯網+大數據趨勢下，藥品消費終端更加多元，有望進一步催生新的商業模式。

2. 新發展階段給醫藥行業帶來新的發展機遇。隨著人口老齡化進程加快，健康中國建設全面推進，居民健康需求提高及消費升級，醫藥行業加快供給側結構性改革，更好滿足人民群眾美好生活需求。我國經濟轉向高質量發展階段，醫藥行業也將加快質量變革、效率變革、動力變革。
3. 中藥發展持續向好。中藥發展迎來新機遇，持續做好中藥大品種和大品牌，振興中藥老字號，實現快速發展。

總體來看，中國醫藥產業當前已處於優勝劣汰、產業升級、創新突破的供給側結構性大改革時代，加速邁向高質量發展階段。

行業情況

報告期內，國家發佈多項重磅政策，鼓勵生物醫藥創新，提高醫藥科技水平，推動醫藥產業高質量發展。

類別	時間	印發機構	文件	相關內容摘要
中藥發展	2023/02/10	國務院	《中醫藥振興發展重大工程 實施方案》	給予中醫藥科技創新項目重點支持。 加快促進中藥材種業發展、推動中藥產業高質量發展。 推動中醫藥文化融入群眾生產生活、貫穿國民教育始終， 醫保給予支付傾斜政策。

類別	時間	印發機構	文件	相關內容摘要
中藥發展	2023/02/10	國家藥監局	《中藥註冊管理專門規定》	對臨床定位清晰且具有明顯臨床價值的以下情形中藥新藥等的註冊申請實行優先審評審批：(一)用於重大疾病、新發突發傳染病、罕見病防治；(二)臨床急需而市場短缺；(三)兒童用藥；(四)新發現的藥材及其製劑，或者藥材新的藥用部位及其製劑；(五)藥用物質基礎清楚、作用機理基本明確。
中藥發展	2023/01/03	國家藥監局	《關於進一步加強中藥科學監管促進中藥傳承創新發展的若干措施》	進一步調動中藥材產地地方政府、中藥材生產企業、基地農戶積極性，推動中藥生產企業將藥品質量管理體系向中藥材種植加工環節延伸，促進中藥材生產加工與生態文明建設和鄉村振興結合。
藥品質量	2023/02/06	中共中央國務院	《質量強國建設綱要》	加強藥品和疫苗全生命周期管理，加速推進化學原料藥、中藥技術研發和質量標準升級，提升仿製藥與原研藥、專利藥的質量和療效一致性。

類別	時間	印發機構	文件	相關內容摘要
藥品質量	2023/07/04	國家藥監局	《藥品標準管理辦法》	加強藥品全生命周期管理，全面加強藥品監管能力建設，規範藥品監管，促進醫藥產業高質量發展。
鼓勵創新	2023/08/25	國務院常務會議	《醫藥工業高質量發展行動計劃(2023-2025)》	要著眼醫藥研發創新难度大、周期長、投入高的特點，給予全鏈條支持。
鼓勵創新	2023/07	國家藥監局	《以患者為中心的藥物臨床試驗相關指導原則》	推動「以患者為中心」理念在藥物研發的實踐應用，引導醫藥企業高效研發更符合患者需求的有臨床價值的藥物。
鼓勵創新	2023/03	國家藥監局	《加快創新藥上市申請審評工作規範(試行)》	鼓勵研究和創製新藥、兒童用藥、罕見病用藥創新研發進程，通過多項舉措加快創新藥上市申請。
鼓勵創新	2023/08	國家衛健委	第四批鼓勵研發兒童藥品清單	進一步鼓勵研發兒童藥品

報告期內公司從事的業務情況

公司是滬港兩地上市的大型醫藥產業集團，是控股股東上實集團旗下大健康產業板塊核心企業，主營業務醫藥工業、醫藥商業均居國內領先地位。

公司醫藥工業位列全球製藥企業50強第41位。公司擁有豐富的產品資源，常年生產近700個中藥和化藥品種，20多種劑型。公司以滿足臨床需求為導向，不斷加大創新投入，積極配置資源，加快自研和產品引入，逐步由普通仿製藥企邁向以科技創新為驅動的研發型醫藥企業轉型。

公司醫藥商業是國內第二大全國性醫藥流通企業和領先的進口藥品服務平台。公司分銷網絡直接覆蓋全國25個省、直轄市及自治區，創新服務模式，持續為各級醫療機構、零售機構、合作夥伴及患者提供高效、便捷、可靠的服務。

核心競爭力分析

1. 產業鏈一體化優勢

上海醫藥是國內工商業均處於領先地位的綜合產業集團，業務覆蓋醫藥製造、分銷與零售，能夠在醫藥行業價值鏈的主要環節產生協同效應，使得公司具有獨特的共享與互惠商業模式，具備獨特的產業鏈綜合優勢和可持續的發展動力。公司能夠通過聚合資源，集中突破產業發展瓶頸，持續為病患、醫療機構及合作夥伴提供優質的產品、服務與解決方案，持續為股東與社會創造協同利潤與價值，降低個別領域的風險與不確定性。

2. 創新轉化優勢

公司構建「自主研發+併購引進+孵化培育」開放多元的創新體系，不斷深化與高校、科研院所、醫療機構和創新企業的合作，推動產業鏈、創新鏈、資金鏈、人才鏈深度融合，聚攏0到1的創新資源。公司進一步凝聚「名校、名院、名企」資源，組建上海生物醫藥前沿產業創新中心，通過與科研院所、醫療機構、轉化醫學中心等單位深度合作，正在加快引入國內和海外的優秀項目，進行聯合開發、技術支持、輔助試驗、股權投資，並提供一流實驗場地、設備及運營服務，加速創新項目孵化轉化，加快培育一批創新性更強的新藥，建成一批先進水平的藥學技術平台。

3. 綠色智能製造優勢

公司圍繞「保供、提質、降本、增效」持續打造卓越製造體系，優化生產佈局，強化質量管理與精益管理，運用數字化、連續化、管道化推進生產過程最優化，加快超限製造技術等產業化應用，創建和改造一批「綠色工廠」「無廢工廠」「零碳工廠」「綠色供應鏈」項目，不斷推動醫藥製造向「高端化、智能化、綠色化」方向轉型升級。

4. 服務創新優勢

公司以全國性的終端網絡為基礎，發展「新分銷新零售」，通過提供創新性的醫藥供應鏈服務和醫療延伸服務，構建新產業優勢，在藥品進口分銷、疫苗營銷及供應鏈、藥品營銷服務、醫療健康保險、高端耗材、醫藥產品醫院院內物流服務等新業務領域具備強大的產業競爭力。公司不斷與合作夥伴拓展新模式和新領域，為處於不同階段的創新藥提供全生命周期服務，覆蓋從上市前服務、一體化供應鏈、DTP（高值藥品直送）、整合營銷、創新支付的一攬子解決方案，提升創新產品的可及性和可支付性。

5. 品牌優勢

公司攜優秀文化的歷史積澱，以安全、信賴、創新為基本理念，堅持主品牌牽引策略。旗下擁有一批歷史悠久、內涵豐富的著名產品品牌，與「上海醫藥」主品牌有效協同。

報告期內主要經營情況

主營業務分析

1. 利潤表及現金流量表相關科目變動分析表

單位：元 幣種：人民幣

科目	本期數	上年同期數	變動比例(%)	變動原因
營業收入	260,295,088,943.53	231,981,299,764.51	12.21	本報告期內銷售收入規模上升
營業成本	228,966,947,001.24	201,494,923,087.47	13.63	本報告期內銷售收入規模上升
銷售費用	13,902,191,503.50	14,278,974,907.54	-2.64	本報告期內銷售費用支出減少
管理費用	5,711,827,446.09	4,991,689,173.97	14.43	本報告期內經營管理支出增加
財務費用	1,485,757,647.45	1,313,192,468.06	13.14	本報告期利息支出增加
研發費用	2,204,033,687.43	2,112,197,580.39	4.35	本報告期內研發投入增加
資產減值損失	561,277,474.11	331,471,295.70	69.33	本報告期內計提存貨跌價損失增加
信用減值損失	279,958,650.49	312,460,488.87	-10.40	本報告期內計提應收款項減值準備減少
其他收益	793,161,586.35	393,760,191.69	101.43	本報告期內獲得的政府補助增加
投資收益	-68,122,676.68	533,117,089.08	-112.78	本報告期內按權益法核算的長期股權投資損失增加
公允價值變動收益	404,731,380.72	218,737,860.49	85.03	本報告期內以公允價值計量的金融資產公允價值上升
資產處置收益	92,475,307.03	1,438,918,138.68	-93.57	本報告期內固定資產及無形資產處置利得減少
營業外收入	40,689,731.27	32,778,070.70	24.14	本報告期內收到的補償款增加
營業外支出	653,627,697.11	239,075,178.84	173.40	本報告期內罰款支出增加
經營活動產生的現金流量淨額	5,231,519,727.10	4,743,361,181.87	10.29	本報告期內銷售規模增加
投資活動產生的現金流量淨額	-2,491,872,838.52	-12,473,124,179.46	80.02	本報告期內投資支付的現金減少
籌資活動產生的現金流量淨額	231,850,890.73	12,138,594,111.89	-98.09	本報告期內發行股票收到的現金減少

2. 收入和成本分析

(1) 主營業務分行業情況

單位：元 幣種：人民幣

分行業	營業收入	營業成本	毛利率(%)	營業收入比 上年增減(%)	營業成本比 上年增減(%)	毛利率比上年增減
工業	26,256,792,197.75	10,898,239,514.39	58.49	-1.87	-1.74	減少0.05個百分點
分銷	233,759,541,445.32	219,000,048,725.26	6.31	13.62	13.95	減少0.27個百分點
零售	9,110,750,928.61	8,020,903,244.25	11.96	10.25	11.09	減少0.66個百分點
其他	284,529,321.63	249,504,887.00	12.31	97.46	106.22	減少3.73個百分點
抵消	-10,259,551,804.36	-9,850,704,896.99	/	/	/	/

(2) 主營業務分地區情況

單位：元 幣種：人民幣

分地區	營業收入	營業成本	毛利率(%)	營業收入比 上年增減(%)	營業成本比 上年增減(%)	毛利率比上年增減
國內銷售	255,966,774,117.46	226,189,307,279.26	11.63	12.08	13.63	減少1.21個百分點
國外銷售	3,185,287,971.49	2,128,684,194.65	33.17	11.45	8.49	增加1.83個百分點

(3) 主營業務分產品領域情況

單位：萬元 幣種：人民幣

治療領域	營業收入	營業成本	毛利率(%)	營業收入比 上年增減(%)	營業成本比 上年增減(%)	毛利率比 上年增減(%)	同行業同領域產 品毛利率情況
心血管系統	476,685	160,940	66.24	-4.27	5.58	-3.15	66.52%
消化道和新陳代謝	264,017	75,012	71.59	8.35	0.59	2.19	65.34%
全身性抗感染	207,588	125,172	39.70	-24.97	-32.50	6.73	28.65%
中樞神經系統	182,862	42,545	76.73	-2.35	5.05	-1.64	52.24%
抗腫瘤和免疫調節劑	163,798	28,800	82.42	1.67	-6.61	1.56	71.45%
骨骼肌肉系統	86,816	23,010	73.50	-13.28	-18.13	1.57	46.48%
呼吸系統	126,238	40,379	68.01	-28.03	-2.10	-8.47	41.28%
其他	1,117,674	593,966	57.94	8.14	6.83	11.73	/
總計	2,626,925	1,089,824	58.49	-1.83	-1.74	-0.05	/

註：① 上表中毛利率=(營業收入-營業成本)/營業收入*100%；

- ② 心血管系統的同行業同領域產品毛利率數據來源於海正藥業2022年年度報告中「心血管藥」產品的毛利率；
- ③ 消化道和新陳代謝、全身性抗感染、抗腫瘤和免疫調節劑的同行業同領域產品毛利率數據來源於哈藥股份2022年年度報告中「消化系統」「抗病毒抗感染」「抗腫瘤」產品的毛利率；
- ④ 中樞神經系統的同行業同領域產品毛利率數據來源於華北製藥2022年年度報告中「神經、血液系統用藥」產品的毛利率；
- ⑤ 骨骼肌肉系統、呼吸系統的同行業同領域產品毛利率數據來源於國藥現代2022年年度報告中「骨骼肌肉系統用藥」、「呼吸系統用藥」產品的毛利率。

(4) 成本分析表

單位：萬元 幣種：人民幣

分行業	成本構成項目	分行業情況				本期金額較上年		情況說明
		本期金額	本期佔總成本	上年同期金額	上年同期佔	同期變動比例	(%)	
			比例(%)		總成本比例(%)			
工業	原、輔料及包裝材料	779,769.52	71.55	802,267.86	72.33	-2.80	/	
工業	動力費用	37,494.34	3.44	31,590.34	2.85	18.69	/	
工業	折舊費用	61,600.11	5.65	59,337.69	5.35	3.81	/	
工業	人工費用	82,885.98	7.61	85,613.14	7.72	-3.19	/	
工業	其他製造費用	128,074.00	11.75	130,343.77	11.75	-1.74	/	
工業	工業總成本	1,089,823.95	100.00	1,109,152.80	100.00	-1.74	/	
商業及其他	成本	22,807,302.40	/	20,026,607.08	/	13.89	/	
	抵消總成本	-1,000,574.00	/	-986,267.57	/	1.45	/	
	公司營業成本總計	22,896,552.35	/	20,149,492.31	/	13.63	/	

3. 費用

報告期內銷售費用、管理費用、財務費用、所得稅等財務數據同比變動30%以上的變化原因，詳見本節「主營業務分析—利潤表及現金流量表相關科目變動分析表」。

4. 研發投入

(1) 研發投入情況表

單位：萬元 幣種：人民幣

本期費用化研發投入	220,403.37
本期資本化研發投入	39,822.63
研發投入合計	260,226.00
研發投入總額佔營業收入比例(%)	9.91
研發投入資本化的比重(%)	15.30
公司研發人員的數量(人)	1,666
研發人員數量佔公司總人數的比例(%)	3.46

註：上述研發投入佔比指佔工業營業收入的比例。

(2) 主要研發項目投入情況

單位：萬元 幣種：人民幣

研發項目	研發投入金額	研發投入		研發投入佔營業 收入比例(%)	本期金額較上年	情況說明
		費用化金額	資本化金額		同期變動比例 (%)	
I001	5,216.25	4,708.88	507.37	0.20	-34	III期臨床已結束，已遞交NDA
B001-C	3,111.53	3,111.53	-	0.12	253	已完成I期臨床全部受試者入組
I031	2,529.45	2,529.45	-	0.10	55	臨床前研究已完成，IND已受理
I001-A	2,063.97	2,063.97	-	0.08	144	II期臨床研究進行中，已完成40%病例入組
I022	2,038.05	2,038.05	-	0.08	48	已完成I期臨床研究受試者入組

註：營業收入為該產品在本報告期內對應的工業營業收入。

(3) 主要研發項目基本情況

單位：萬元 幣種：人民幣

序號	研發項目	藥(產)品名稱	註冊分類	適應症或功能主治	是否處方藥	是否屬於 中藥保護品種	
						(如涉及)	研發(註冊)所處階段
1	I001	SPH3127片	化學藥品1類	高血壓	否	否	NDA受理
2	B001-C	重組抗CD20人源化單克 隆抗體注射液	治療用生物製品1類	神經性脊髓炎	否	否	臨床I期
3	I031	I031	化學藥品1類	晚期實體瘤	否	否	申報臨床
4	I001-A	SPH3127片	化學藥品1類	糖尿病腎病	否	否	臨床II期
5	I022	SPH4336片	化學藥品1類	乳腺癌/晚期實體瘤	否	否	臨床II期

註： 填寫「否」是因為目前該研發項目仍在研發中，部分內容尚不涉及。

(4) 一致性評價項目基本情況

報告期內，公司共取得13個品種(16個品規)一致性評價批件。

序號	藥(產)品名稱	註冊分類	適應症或功能主治	是否處方藥	是否屬於 中藥保護品種 (如涉及)	研發(註冊)所處階段
1	甲硫酸新斯的明注射液	補充申請	抗膽鹼酯酶藥	是	否	已獲批
2	吲達帕胺片	補充申請	心血管藥物	是	否	已獲批
3	縮宮素注射液(2家企業)	補充申請	多肽類激素子宮收縮藥	是	否	已獲批
4	富馬酸酮替芬片	補充申請	抗組胺藥物	是	否	已獲批
5	地西洋片(2.5mg、5mg)	補充申請	神經系統藥物	是	否	已獲批
6	注射用阿奇霉素	補充申請	抗感染藥物	是	否	已獲批
7	雙氯芬酸鈉緩釋片	補充申請	非甾體類抗炎藥	是	否	已獲批
8	鹽酸布比卡因注射液	補充申請	麻醉劑	是	否	已獲批
9	重酒石酸間羟胺注射液	補充申請	心血管系統藥物	是	否	已獲批
10	鹽酸去氧腎上腺素注射液	補充申請	心血管系統藥物	是	否	已獲批
11	注射用胸腺法新	補充申請	免疫調節藥物	是	否	已獲批
12	阿普唑崙片	補充申請	神經系統藥物	是	否	已獲批
13	阿昔洛韋片(0.1g、0.2g)	補充申請	抗病毒藥物	是	否	已獲批

公司研發保持了持續穩步增長的投入，保證現有研發產品線中既有新產品立項，也有新產品獲批上市，對公司保持穩步良性發展提供了持續的動力，也不斷提升了公司核心競爭力。

(5) 報告期內呈交監管部門審批、通過審批的藥(產)品情況

① 呈交審批的情況

報告期內，公司共有6個藥品(含不同品規，下同)申報生產。

序號	呈交國家藥品監管部門審批的 藥(產)品	審批事項	申請號	適應症	註冊分類
1	X842膠囊	申報生產	CXHS2300027	反流性食管炎	化學藥品1類
2	SPH3127片	申報生產	CXHS2300055	高血壓	化學藥品1類
3	富馬酸福莫特羅吸入溶液	申報生產	CYHS2301674	呼吸系統藥物	化學藥品3類
4	預充式甲氨蝶呤注射液	申報生產	CYHS2301523	抗腫瘤藥物	化學藥品4類
			CYHS2301524		
			CYHS2301525		
5	奧美拉唑碳酸氫鈉乾混懸劑(II)	申報生產	CYHS2300722	消化系統藥物	化學藥品3類
6	普瑞巴林緩釋片	申報生產	CYHS2300016	鎮痛藥物	化學藥品3類

② 取得批文的情況

報告期內，公司10個藥品獲得藥物臨床試驗批准通知書、6個藥品獲得藥品註冊證書。

序號	獲得批件的藥(產)品	獲批事項	批准文號/ 通知書編號	適應症	註冊分類
1	WST01	臨床	29173	體重管理	生物製品
2	重組人5型腺病毒注射液	臨床	2023LP01331	惡性腹腔積液	治療用生物製品2.2類
3	WST04	臨床	2023LP02452	晚期惡性實體瘤	治療用生物製品1類
4	B019	臨床	2023LP02188	復發或難治性B淋巴 細胞腫瘤	治療用生物製品
5	I039	臨床	2023LP01501 2023LP01502	潰瘍性結腸炎	化學藥品1類
6	I035	臨床	2023LP02304 2023LP02305 2023LP02306	炎性腸病	化學藥品1類
7	溴吡斯的明緩釋片	臨床	2023LP00758	重症肌無力	化藥3類
8	塞來昔布膠囊(I)	臨床	2023LP00731	非甾體抗炎藥	化藥2.2類
9	NJ-2021-002(M)	臨床	2023LP00099 2023LP00100 2023LP00101 2023LP00102	糖尿病足	化藥2.2、2.4類
10	NJ-2021-002(S)	臨床	2023LP00652 2023LP00653 2023LP00654	燒傷	化藥2.2、2.4類
11	注射用比伐蘆定	生產	國藥准字H20233081	抗凝劑	化藥4類
12	拉考沙胺口服溶液	生產	國藥准字H20234264	抗癲癇藥物	化藥4類
13	拉考沙胺注射液	生產	國藥准字H20234250	抗癲癇藥物	化藥4類
14	硫酸鎂注射液	生產	國藥准字H20233060	抗驚厥藥物	化藥3類
15	卡培他濱片	生產	國藥准字H20233900	抗腫瘤藥物	化藥4類
16	鹽酸美金剛片	生產	國藥准字H20234003 國藥准字H20204004	阿爾茲海默	化藥4類

- (6) 國際認證藥(產)品信息
報告期內，公司顯更昔洛韋片(中西)申報ANDA。

5. 現金流

報告期內上海醫藥實現經營活動產生的現金流量淨額為人民幣52.32億元；實現投資活動產生的現金流量淨額為人民幣-24.92億元；實現籌資活動產生的現金流量淨額為人民幣2.32億元。經營活動產生的現金流量淨額佔淨利潤101.26%。

資產、負債情況分析

單位：元 幣種：人民幣

項目名稱	本期期末數	本期期末數		上期期末數		本期期末金額 較上期期末變動 比例(%)	情況說明
		佔總資產 的比例(%)	上期期末數	佔總資產的比例 (%)	較上期期末變動 比例(%)		
衍生金融資產	2,596,393.11	0.001	4,820,057.40	0.002	-46.13	本報告期內持有的遠期外匯合同公允價值下降	
應收款項融資	2,320,106,012.96	1.095	1,627,386,138.71	0.821	42.57	本報告期內持有的銀行承兌匯票增加	
其他應收款	3,381,133,896.89	1.60	2,574,814,141.06	1.30	31.32	本報告期內持有的其他應收款增加	
一年內到期的非流動資產	77,420,057.49	0.04	185,619,908.99	0.09	-58.29	本報告期一年內到期的長期應收款減少	
其他權益工具投資	55,416,725.20	0.03	101,487,525.55	0.05	-45.40	本報告期內金融資產公允價值下降	
衍生金融負債	2,316,492.78	0.001	1,569,907.10	0.0008	47.56	本報告期內持有的衍生金融負債公允價值上升	
預計負債	39,585,088.27	0.019	23,978,898.02	0.01	65.08	本報告期內未決訴訟的預計負債增加	

投資狀況分析

1. 對外股權投資總體分析

單位：萬元 幣種：人民幣

報告期內投資額	291,251.57
投資額增減變動數	-20,110.75
上年同期投資額	311,362.32
投資額增減幅度(%)	-6.46

2. 重大的股權投資

於2023年12月31日，本公司並無持有香港上市規則附錄D3第32(4A)段項下的任何重大投資。

3. 主要控股參股公司分析

單位：億元 幣種：人民幣

公司名稱	業務性質	公司持股比例	註冊資本	資產規模	所有者權益	營業收入	淨利潤
上藥控股有限公司	藥品銷售	100.00%	50.00	848.44	192.23	1,437.42	24.55
上藥科園信海醫藥有限公司	藥品銷售	100.00%	13.00	361.63	91.91	563.65	10.69
上海上藥信誼藥廠有限公司	藥品生產與銷售	100.00%	11.92	70.40	38.33	48.53	5.96
上海上藥第一生化藥業有限公司	藥品生產與銷售	100.00%	2.25	28.46	4.42	30.62	-7.61
上海上藥新亞藥業有限公司	藥品生產與銷售	96.90%	10.52	20.46	10.93	15.02	-1.45
上海市藥材有限公司	藥品生產與銷售	100.00%	14.76	86.43	49.11	75.08	5.31
正大青春寶藥業有限公司	藥品生產與銷售	75.00%	1.29	38.82	28.31	12.85	-0.62
上藥集團常州藥業股份有限公司	藥品生產與銷售	75.89%	1.58	52.34	29.37	63.10	2.61
上海中西三維藥業有限公司	藥品生產與銷售	100.00%	5.46	39.79	32.08	11.88	5.49
上海醫藥集團青島國風藥業股份有限公司	藥品生產與銷售	67.52%	0.93	18.26	11.47	19.62	1.77
杭州胡慶余堂藥業有限公司	藥品生產與銷售	51.01%	1.35	12.04	9.15	10.81	1.90
廈門中藥廠有限公司	藥品生產與銷售	61.00%	2.00	6.83	5.44	7.36	1.00
遼寧上藥好護士藥業(集團)有限公司	藥品生產與銷售	55.00%	1.02	11.33	3.63	9.24	0.90
上海中華藥業有限公司	藥品生產與銷售	100.00%	0.94	5.05	2.69	3.11	-0.23
上海醫療器械股份有限公司	醫療器械生產與銷售	100.00%	3.27	7.52	5.97	4.70	0.39
上海醫藥集團藥品銷售有限公司	藥品銷售	100.00%	0.50	13.68	1.35	13.60	0.41
廣東天普生化醫藥股份有限公司	藥品生產與銷售	67.14%	1.00	24.02	18.38	17.28	2.77
上藥康麗(常州)藥業有限公司	藥品生產與銷售	100.00%	0.15	3.71	2.76	2.11	0.23

對本公司未來發展的討論與分析

行業格局和趨勢

2024年是貫徹落實黨的二十大精神、全面實施「十四五」規劃的關鍵一年，醫藥行業將延續「十四五」規劃期的發展趨勢。(詳見上文「報告期內公司所屬行業的發展階段、周期性特點」)

公司發展戰略

公司提出「以科技創新為驅動，成為具有國際競爭力的中國領先藥企」的發展戰略，深入推進「創新發展、國際化發展、產融結合發展、集約化發展」的四大轉型發展舉措，全面建設數字化上藥，保持國內醫藥行業領先地位，為民眾的健康做出積極貢獻。

- 以「**創新發展**」為核心。公司持續加強研發投入，通過自主研發、併購引進、孵化培育等多種方式，構建符合臨床新的需求、具有技術優勢的產品鏈；大力推動現有研發平台建設，有序推進國內、外創新平台的建設與佈局；構建高質量研發團隊，加快引入高端領軍人才，擴充醫學事務、臨床試驗運營管理、藥品註冊人才隊伍；持續推進與國內高校、科研院所、醫院等共建開放式研發平台，持續豐富產品管線與提升技術能級。大力推動醫藥商業服務內容與服務模式創新，進一步加強藥品進口服務、醫療機構供應鏈與處方延伸服務、供應商增值服務等優勢業務的發展，積極利用雲計算、大數據等現代信息技術持續創新業務模式。
- 以「**國際化發展**」為抓手。公司將加速國際化發展步伐，積極參與國際競爭，以通過歐美認證達到國際先進水平的制劑出口為突破口，「**拓展仿制藥，積極佈局創新藥**」是國際化發展的戰略舉措，加強公司製劑產品在國際註冊與銷售的體系化能力。公司將以全球化的視野繼續加強海外研發合作，關注具有重大市場的海外併購項目，尋求「一帶一路」沿線國家的醫藥投資與出口的機會。
- 以「**融產結合發展**」為助力。公司將深化融產結合運作，拓展多種融資渠道和投資手段，確保公司保持良好的資本結構，並提高投融資效率。
- 以「**集約化發展**」為根本。在醫藥工業板塊，公司將逐步向以科技創新為驅動的研發型藥企轉型升級。持續完善營銷、製造、研發、投資高效緊密協作的管理體系，強化集團內垂直一體化管理專業能力建設，提升聚焦領域內產品組合市場競爭力。在醫藥商業板塊，公司將加快商業網絡佈局和內部資源整合，提升業務與資源協同能力，大力推進省級平台建設，加快終端服務網絡下沉，積極拓展特色業務，強化區域領先優勢，做好重點省份「一省一策」管理，進一步完善物流體系建設，有序推進倉儲物流提升改造項目，加強業務流程優化及資源共享，做好創新業務和風險管控，推動從傳統供應鏈服務向以「**科技+金融+服務**」為發展內核的科技型健康服務升級，逐步轉型為服務驅動和科技驅動的現代健康服務商。
- 以「**數字化上藥建設**」為賦能。公司將以大數據為手段提升管理精細化水平，提升體系能力，打造高效組織。

經營計劃

2024年，公司將完整、準確、全面貫徹新發展理念，堅持穩中求進、以進促穩、先立後破，圍繞「加快建設具有國際競爭力的中國領先藥企」的目標，堅定信心，統一思想，深化改革，創新發展，著力提高企業核心競爭力、增強核心功能，努力實現質的有效提升和量的合理增長，推動高質量發展邁上新台階。

- 在科技創新方面，公司將持續堅持以科技創新為引領，完善科學先進、開放多元的創新體系，扎扎實實做真實有效的研發創新，力爭創新藥研發取得突破性進展。
- 在工業發展方面，公司將在工業板塊扎實打造功能齊備、團隊精幹、具備開展大產品和創新藥營銷的自有營銷體系，圍繞「保供、提質、降本、增效」持續打造卓越製造體系，不斷提高醫藥工業的集約化、智能化、綠色化發展水平。
- 在商業渠道方面，推進商業板塊業務與資源協同一體化發展，繼續拓展多領域多渠道創新業務發展，進一步擴大經營規模，提升經營質量。
- 在投資併購方面，優化投資併購策略，加快以產品為主的併購，著力補強業務能力和產業鏈薄弱環節。
- 在人才隊伍方面，公司將進一步完善人力體系，優化人才佈局，聚焦領軍型人才、復合型人才及相關專業技能人才儲備，提高人才質量。

可能面對的風險

考慮地緣政治及國際經濟局勢影響，國際貿易、國際化投資、大宗原料進口等業務發展在短期內具有波動風險。

醫保控費和支付方式改革的常態化推進，將促使部分藥品價格進一步下調，公司將根據市場變化主動調整市場策略，積極拓展國際化市場，加快創新轉型，力爭重點新產品按計劃上市。

創新藥研發項目周期長、投入大，相關進展、審批結果以及時間都具有一定的不確定性，存在項目研發進度或者臨床試驗結果不及預期的風險。公司將密切關注行業變化，持續加大研發投入，優化創新資源配置，大力引入市場化的創新人才，穩步提升創新競爭力。

商譽減值測試以未來現金流預測為基礎，包含了管理層作出的有關假設和專業判斷，商譽存在一定的減值風險。公司將針對可能產生的或有風險，提出積極預案，降低對公司經營業務的整體影響。

本公司董事會欣然提呈本集團2023年12月31日止年度之報告及經審核年度財務報表。本年度報告已經本公司審計委員會審閱並經第八屆董事會第七次會議審批通過，普華永道中天會計師事務所(特殊普通合伙)為本公司根據中國會計準則編製的財務報表出具了標準無保留意見的審計報告。

主要業務

上海醫藥是滬港兩地上市的大型醫藥產業集團，是控股股東上實集團旗下大健康產業板塊核心企業，主要業務覆蓋醫藥工業、分銷與零售，具備獨特的產業鏈綜合優勢，能夠最大程度地分享中國醫藥健康行業的持續增長機會，並能通過業務板塊間的資源共享產生協同效應。

本集團主要附屬公司之主要業務詳情載於財務報表附註五(1)。於報告期內，本集團主要業務的性質並無任何重大變動。

業務審視

業務審視(包括有關業務面臨之主要風險及不明朗因素以及其可能出現之未來發展)詳見上文「管理層討論與分析」一節。

業績及股息

本集團截至2023年12月31日止年度之利潤及本集團於該日之財務狀況載於財務報表及其附註內。

董事會建議2023年利潤分配方案為：本公司擬向全體股東每10股派發現金紅利人民幣4.10元(含稅)。截至2023年12月31日，總股本為3,703,301,054股，以此計算合計擬派發現金紅利總額為人民幣1,518,353,432.14元(含稅)，佔當年合併歸屬於上市公司股東的淨利潤的40.30%。實施分配後，公司結存合併未分配利潤為人民幣32,303,979,456.17元。本報告期不進行資本公積金轉增股本。

如至實施權益分派股權登記日期間，公司總股本發生變動的，公司擬以實施權益分派股權登記日的總股本為基準，維持每股分配金額不變，相應調整利潤分配總額。

以上利潤分配預案尚需提交本公司2023年年度股東大會審議。

H股現金分紅預計發放時間為2024年8月30日前。本公司將在實際可行情況下盡快向股東刊發一份載有(其中包括)有關擬派期末股息及應屆股東週年大會進一步資料的通函。

可供分派儲備

根據《中國公司法》，本公司只可從可供分派年度盈利中分派股息。可供分派年度盈利是指：本公司的稅後利潤扣除(i)以往年度的累計虧損；及(ii)撥入法定盈餘公積金，以及(如有)任意盈餘公積金(按該等先後次序撥入各項基金)後的餘額。按前述基礎計算，截至2023年12月31日，本公司可供分派儲備金額為人民幣2,074,708,835.61元。該金額為根據中國會計準則編製所得。另外，截至2023年12月31日止的儲備變動(含可供分派儲備)詳情載於財務報表附註十五(6)。

股息政策

根據公司章程，公司實行連續、穩定的利潤分配政策。公司可以採取現金、股票或者現金與股票相結合的方式分配股利。公司利潤分配中最近三年現金分紅累計分配的利潤應不少於最近三年實現的年均可分配利潤的30%，具體分配方案將由公司股東大會根據公司年度的實際經營情況決定。

稅項減免

對於香港聯交所投資者投資上海證券交易所本公司A股股票(「滬股通」)，根據《中華人民共和國個人所得稅法》及其實施條例以及中國國家稅務總局頒佈的於2008年11月6日發佈的《關於中國居民企業向境外H股非居民企業股東派發股息代扣繳企業所得稅有關問題的通知》(國稅函[2008]897號)，本公司按照10%的稅率代扣所得稅，並向主管稅務機關辦理扣繳申報。對於滬股通投資者中屬於其他國家稅收居民且其所在國與中國簽訂的稅收協定規定股息紅利所得稅率低於10%的，企業或個人可以自行或委託代扣代繳義務人，向本公司主管稅務機關提出享受稅收協定待遇的申請，主管稅務機關審核後，按已徵稅款根據稅收協定稅率計算的應納稅款的差額予以退稅。

對於上海證券交易所投資者投資香港聯交所本公司H股股票(「港股通」)，根據《關於滬港股票市場交易互聯互通機制試點有關稅收政策的通知(財稅[2014]81號)》的相關規定，對內地個人投資者，本公司應按照20%的稅率代扣個人所得稅；對內地證券投資基金，比照個人投資者徵稅；對內地企業投資者本公司不代扣股息紅利所得稅款，應納稅款由企業自行申報繳納。

對於通過深港通投資本公司股票的所有投資者，根據《關於深港股票市場交易互聯互通機制試點有關稅收政策的通知(財稅[2016]127號)》，股息所得稅參照滬股通和港股通的稅收政策進行繳納。

慈善及其他捐款

詳見公司披露的《上海醫藥集團股份有限公司2023年度社會責任報告》。

主要銷售客戶及主要供應商情況

前五名客戶銷售額人民幣1,474,428萬元，佔年度銷售總額5.66%；其中前五名客戶銷售額中關聯方銷售額人民幣394,540萬元，佔年度銷售總額1.52%。

前五名供應商採購額人民幣2,385,059萬元，佔年度採購總額10.42%；其中前五名供應商採購額中關聯方採購額0元，佔年度採購總額0%。

並無任何董事、董事的緊密聯繫人、或任何股東(據董事會所知擁有5%以上的上市發行人已發行股份數目者)在上述披露的供應商或客戶中佔有權益。

董事、監事及高級管理人員簡介

請見下文「董事、監事及高級管理層情況」一節。

獨立非執行董事獨立性

本公司已根據香港上市規則第3.13條接獲各獨立非執行董事(顧朝陽、霍文遜及王忠)的獨立性確認函，並認為於報告期內有關董事均屬獨立人士。

董事及監事於競爭業務的權益

截至2023年12月31日，本公司的董事、監事概無擁有與本集團的業務構成或可能構成直接或間接競爭的任何競爭利益。

服務合約

除本公司管理人員的服務合同外，於報告期內，概無董事或監事與本公司訂立如本公司於一年內終止合約需支付賠償(法定賠償除外)的服務合約。

董事及監事於交易、安排或合約的重大權益

除服務合約外，於報告期內，概無本公司董事、監事(包括其有關連的實體)在本公司(包括本公司之附屬公司)簽訂的交易、安排或合約中直接或間接擁有重大個人權益。

控股股東於合約的權益

除本年報所披露者外，於報告期內，本公司或其任何附屬公司概無與控股股東(定義見香港上市規則)或其任何附屬公司訂立任何重要合約，亦無就控股股東或其任何附屬公司向本公司或其任何附屬公司提供服務而訂立任何重要合約。

管理合約

於報告期內，本公司概無與任何個人、公司或法人團體訂立任何合同，以管理或處理上海醫藥全部或任何重大部分的業務。

截至報告期末前十名股東持股情況

單位：股

股東名稱(全稱)	報告期內增減	期末持股數量	比例(%)	持有有限售條件		股東性質
				股份數量	質押或凍結情況	
上藥集團	0	716,516,039	19.348	0	無	國有法人
HKSCC NOMINEES LIMITED ^{註1}	-16,783,600	673,982,524	18.200	0	未知	境外法人
雲南白藥	0	665,626,796	17.974	665,626,796	無	國有法人
上實集團及其全資附屬子公司、 上海上實及其全資附屬子公司 ^{註2}	16,808,600	629,987,798	17.012	187,000,000	無	國有法人
香港中央結算有限公司 ^{註3}	32,417,216	84,031,724	2.269	0	未知	境外法人
國盛集團	0	44,632,100	1.205	0	無	國有法人
中國證券金融股份有限公司	-17,988,700	41,330,543	1.116	0	未知	國有法人
中國建設銀行股份有限公司 — 易方達滬深300醫藥衛生交易型 開放式指數證券投資基金	未知	16,734,637	0.452	0	未知	未知
銀華基金—農業銀行—銀華中證金融 資產管理計劃	-106,800	11,601,222	0.313	0	未知	未知
中國工商銀行股份有限公司—中證上海 國企交易型開放式指數證券投資基金	2,973,931	10,839,871	0.293	0	未知	未知

註1：HKSCC NOMINEES LIMITED即香港中央結算(代理人)有限公司，其所持股份為代客戶持有，上表中其持股數剔除了上實集團全資附屬子公司持有的220,686,000股H股以及國盛集團通過港股通持有的23,515,100股H股。因香港聯交所有關規則並不要求客戶申報其所持有股份是否有質押及凍結情況，因此香港中央結算(代理人)有限公司無法統計或提供質押或凍結的股份數量。

註2：上海潭東持有的187,000,000股A股被納入上海上實及其全資附屬子公司的持股數量中。此處不包含上藥集團持有的股數。

註3：香港中央結算有限公司為滬港通人民幣普通股的名義持有人。

董事、監事、最高行政人員、主要股東及其他人士於股份及相關股份擁有的權益及淡倉

截至2023年12月31日，就本公司所獲得的資料及據董事所知，以下股東在本公司股份或相關股份中擁有本公司根據證券及期貨條例第XV部第2及第3部分須予披露的權益或淡倉，或直接或間接擁有本公司股東大會上佔全部已發行A股或H股5%或以上的投票權。董事、監事及最高行政人員的權益及淡倉請見「第七節董事、監事及高級管理層情況」。

股東名稱	股份類別	股份權益性質	股份數目	報告期末所持	本報告期末 佔本公司 全部股本的 百分比(%)
				A股／H股分別佔 全部已發行 A股／H股的 百分比(%)	
上實集團系 ^{註1(1)}	A股／H股	所控制法團權益	1,346,503,837(L)	40.44(A股) / 24.01(H股)	36.36
上海上實系 ^{註1(2)}	A股	實益擁有人／ 所控制法團權益	1,125,317,837(L)	40.42	30.39
上藥集團	A股	實益擁有人	716,516,039(L)	25.73	19.35
雲南白藥	A股	實益擁有人	665,626,796(L)	23.91	17.97
BlackRock, Inc.	H股	所控制法團權益	64,034,575(L)	6.97	1.73

(L)代表好倉

- 註1：(1) 上實集團為上海市國資委的全資附屬公司，上實集團系為上實集團及其全資附屬子公司。根據上海市國資委於1998年頒佈的《關於授權上海實業(集團)有限公司統一經營上海海外公司及其海外各大集團公司和上海上實(集團)有限公司國有資產的決定》(滬國資委授[1998]6號文)，上實集團獲授權成為上海上實的實際控制人，因此被視為通過上海上實在本公司中持有股份。報告期末，上實集團在本公司共持有1,346,503,837股股份(包括A股和H股)，其中：500,000股A股和220,686,000股H股為上實集團系直接持有，1,125,317,837股A股為上實集團通過上海上實系間接持有；
- (2) 上海上實為上海市國資委的全資附屬公司，上海上實系為上海上實及其全資附屬子公司；同時，上海上實直接持有上藥集團60%的股權，被視為通過上藥集團在本公司中持有股份。因此，報告期末上海上實繫在本公司持有1,125,317,837股A股，其中：221,801,798股為上海上實直接持有，716,516,039股由上海上實通過上藥集團間接持有，187,000,000由上海上實通過上海潭東間接持有。
- (3) 截至報告期末，上藥集團由上海上實及上海上實長三角分別持有60%及40%股權；而上海上實長三角由上海實業及上海海外公司分別持有50%股權；上實集團持有上海實業約62.9%股權，並被授權管理上海海外公司。
- 註2：(1) 以上所披露數據主要基於香港聯交所網站(www.hkexnews.hk)所提供的信息作出；
- (2) 根據證券及期貨條例第336條，倘若干條件達成，則本公司股東須呈交披露權益表格。倘股東於本公司的持股量變更，除非若干條件已達成，否則股東毋須知會本公司及香港聯交所，故股東於本公司之最新持股量可能與呈交予香港聯交所的持股量不同；
- (3) 除上述披露外，於2023年12月31日，本公司並不知悉任何其他人士(本公司董事、監事及最高行政人員除外)於本公司股份或相關股份中擁有根據證券及期貨條例第336條規定須記錄於登記冊內之權益或淡倉。

股份期權計劃

於2019年12月18日，本公司2019年股票期權激勵計劃（「期權激勵計劃」）被本公司股東在本公司2019年第一次臨時股東大會、2019年第二次H股類別股東會議及2019年第二次A股類別股東會（「各股東會」）審議批准並被公司採納。於2019年12月19日（「首次期權授予日」），根據股東的授權，董事會批准向211名激勵對象授出25,680,000份股票期權；由於人員離職，本公司於2020年2月10日董事會審議批准將首次激勵對象由211名調整為210名，首次授予期權由25,680,000份調整為25,600,000份；於2020年12月15日（「預留期權授予日」，與「首次期權授予日」合稱「授予日」），根據股東的授權董事會批准向28名激勵對象授出2,730,000份股票期權。

由於部分人員離職或不滿足績效考核要求等原因，於2022年1月5日本公司董事會審議批准將首次激勵對象由210名調整為190名，首次授予期權由25,600,000份調整為23,258,120份；於2023年1月9日董事會審議批准將首次激勵對象由190名調整為182名，首次授予期權由23,258,120份調整為22,735,520份，預留期權激勵對象由28名調整為23名，預留期權由2,730,000份調整為2,290,000份；於2023年12月21日董事會審議批准將首次激勵對象由182名調整為170名，首次授予期權由22,735,520份調整為22,065,720份。

由於期權激勵計劃首次授予股票期權第一、二、三個行權期行權條件已成就及預留股票期權第一、二個行權期行權條件均已成就，於2022年1月5日董事會審議批准190名激勵對象在第一個行權期可行權股票期權數量為7,667,220份；於2023年1月9日董事會審議批准182名激勵對象在第二個行權期可行權股票期權數量為7,421,700份，23名激勵對象在預留股票期權第一個行權期可行權的股票期權數量為755,700份；於2023年12月21日董事會審議批准170名激勵對象在第三個行權期可行權股票期權數量為6,976,800份，23名激勵對象在預留股票期權第二個行權期可行權股票期權數量為755,700份。期權激勵計劃首次授予股票期權第一個行權期已於2023年2月13日屆滿，共計行權並完成股份過戶登記3,342,561股，本公司董事會於2023年3月30日審議批准對本公司2019年A股股票期權激勵計劃首次授予第一個行權期已到期但未行權的4,324,659份股票期權進行註銷。截至2023年12月31日，已有8,584,936份A股股票期權行權。

綜上，截至2023年12月31日，公司已授出但尚未行權的A股股票期權數量為11,446,125份。

1. 期權激勵計劃的目的

為了進一步完善公司的法人治理結構，實現對公司高級管理人員、中層管理人員及核心技術、業務骨幹的長期激勵與約束，充分調動其積極性和創造性，使其利益與公司長遠發展更緊密地結合，防止人才流失，實現公司可持續發展，由董事會薪酬與考核委員會發起，上海醫藥根據有關法律、行政法規和規範性文件以及公司章程的規定，制定期權激勵計劃。

2. 期權激勵計劃激勵對象的釐定及分配

期權激勵計劃項下的激勵對象為公司高級管理人員、中層管理人員及核心技術、業務骨幹等僱員參與者。激勵對象不包括非執行董事、獨立非執行董事、薪酬與考核委員會成員、監事及單獨或合計持股5%以上的主要股東或實際控制人及其配偶、父母及子女。所有激勵對象均在本公司或其控股子公司、分公司任職，且已與本公司或其控股子公司簽署勞動合同、領取薪酬。

截至2023年12月31日止向激勵對象授出的股票期權的分配如下：

姓名	職務	獲授股票期權額度 (萬股A股)	佔授予股票期權總 量的比例	佔授予日本公司總 股本的比例
左敏 ^{註1}	執行董事、總裁(已離任)	48.00	1.971%	0.017%
沈波	執行董事、總裁、財務總監	39.00	1.601%	0.014%
李永忠	執行董事、執行總裁	39.00	1.601%	0.014%
趙勇	副總裁	33.00	1.355%	0.012%
茅建醫	副總裁	33.00	1.355%	0.012%
顧浩亮 ^{註2}	副總裁(已離任)	33.00	1.355%	0.012%
張耀華	副總裁	33.00	1.355%	0.012%
陳津竹 ^{註3}	副總裁、董事會秘書、 聯席公司秘書(已離任)	33.00	1.355%	0.012%
潘德青 ^{註4}	副總裁(已離任)	18.00	0.739%	0.006%
首次授予中層管理人員及核心 骨幹(調整後共161人)		1,897.572	77.911%	0.668%
預留期權授予中層管理人員及 核心骨幹(共23人)		229.00	9.402%	0.081%
合計		2,435.572	100.000%	0.860%

註1：左敏先生於2023年6月29日離任本公司執行董事、總裁等職務，詳見公司落款日期為2023年6月30日的公告，除獲授但未行權的首次授予期權中第一個行權期的股票期權已由公司註銷外，其獲授的股票期權截至2023年12月31日止未發生任何變動。

註2：顧浩亮先生於2022年3月29日離任本公司副總裁職務，詳見公司落款日期為2022年3月30日的海外監管公告(A股公告臨2022-025號)，其獲授但未行權的首次授予期權中第一個行權期的股票期權已由公司註銷，獲授但未行權的首次授予期權第二個行權期的股票期權後續將由公司統一註銷；由於不符合行權條件，其獲授的首次授予期權第三個行權期的股票期權已由公司註銷，詳見公司落款為2023年12月22日的海外監管公告(A股公告臨2023-100號)。

註3：陳津竹女士於2022年3月29日離任本公司副總裁職務，自2022年8月29日起不再擔任公司董事會秘書及聯席公司秘書職務，詳見公司落款日期為2022年3月30日的海外監管公告(A股公告臨2022-025號)及2022年8月29日的建議重選及選舉董事、監事等的公告(A股公告臨2022-066號)。其獲授但未行權的首次授予期權中第一個行權期的股票期權已由公司註銷，獲授但未行權的首次授予期權第二個行權期的股票期權後續將由公司統一註銷；由於不符合行權條件，其獲授的首次授予期權第三個行權期的股票期權已由公司註銷，詳見公司落款為2023年12月22日的海外監管公告(A股公告臨2023-100號)。

註4：潘德青先生於2023年9月2日離任本公司副總裁，詳見公司落款日期為2023年9月2日的海外監管公告(A股公告臨2023-071號)，其獲授但未行權的首次授予期權中第一個行權期的股票期權已由公司註銷，獲授但未行權的首次授予期權第二個行權期的股票期權後續將由公司統一註銷；由於不符合行權條件，其獲授的首次授予期權第三個行權期的股票期權已由公司註銷，詳見公司落款為2023年12月22日的海外監管公告(A股公告臨2023-100號)。

3. 根據期權激勵計劃已授出的股票期權數目

根據期權激勵計劃已授出的A股股票期權數量為2,435.572萬份，不超過本公司於本報告日期已發行股份總數的1%。

4. 每位期權激勵計劃激勵對象的最大授予數量

參與期權激勵計劃的任何一名激勵對象因期權激勵計劃所獲授的尚在期權激勵計劃有效期內的股份總數，累計不得超過期權激勵計劃獲股東大會批准時(即2019年12月18日)公司股本的1%。

5. 等待期

等待期為股票期權授予登記日至首個可行權日之間的時間，期權激勵計劃等待期為24個月。

6. 行權期及可行權日

激勵對象獲授的股票期權在等待期後可以開始行權。可行權日必須為交易日，且不得為下列區間日：

- (i) 公司定期報告公告前30日內，因特殊原因推遲定期報告公告日期的，自原預約公告日前30日起算，至實際公告前1日；
- (ii) 公司業績預告、業績快報公告前10日內；
- (iii) 自可能對公司股票及其衍生品種交易價格產生較大影響的重大事件發生之日或者進入決策程序之日，至依法披露後2個交易日內；及
- (iv) 中國證監會及上海證券交易所規定的其他期間。

在行權期內，若達到期權激勵計劃規定的行權條件，激勵對象可根據下述行權安排行權。股票期權的行權期及各期行權時間安排如下表所示：

行權期	時間安排	可行權數量佔獲授 權益數量比例
第一個行權期	自授予登記日起滿24個月後的首個交易日起至授予登記日起36個月內的最後一個交易日止	33%
第二個行權期	自授予登記日起滿36個月後的首個交易日起至授予登記日起48個月內的最後一個交易日止	33%
第三個行權期	自授予登記日起滿48個月後的首個交易日起至授予登記日起60個月內的最後一個交易日止	34%

激勵對象必須在行權期內行權完畢。若達不到行權條件，則當期股票期權不得行權。若符合行權條件，但未在上述行權期全部行權的該部分股票期權由公司註銷。

7. 行權價格

期權激勵計劃首次授予股票期權的行權價格為人民幣18.41元/A股，即滿足行權條件後，激勵對象可以人民幣18.41元/A股的價格購買公司向激勵對象增發的公司A股股票。若公司發生資本公積轉增股本、派送股票紅利、股份拆細、配股或縮股等事項，股票期權的行權價格將做相應的調整。

期權激勵計劃首次授予股票期權行權價格不低於A股股票票面金額，且不低於以下價格較高者：

- (i) 有關期權激勵計劃的公告公佈前一個交易日公司A股股票交易均價，為人民幣18.20元/A股；
- (ii) 有關期權激勵計劃的公告公佈前60個交易日的公司A股股票交易均價，為人民幣18.41元/A股。

預留授予的股票期權在每次授予前，須召開董事會審議通過相關議案，擬作為激勵對象的董事或與其存在關聯關係的董事應當迴避表決。行權價格按照以下價格較高者確定，且不得低於A股股票票面金額：

- (i) 預留股票期權授予董事會決議公告前1個交易日公司A股股票交易均價；
- (ii) 預留股票期權授予董事會決議公告前20、60或者120個交易日的公司A股股票交易均價之一。

8. 有效期

(1) 期權激勵計劃有效期

期權激勵計劃自本公司各股東會審議過後生效，至根據期權激勵計劃授出的股票期權行權完畢或註銷完畢之日止。

(2) 股票期權有效期

根據期權激勵計劃授出的股票期權有效期自授予登記日計算，最長不超過60個月。

9. 期權激勵計劃項下授出期權的變動

截至2023年12月31日止年度根據該期權激勵計劃授出的期權的變動詳情如下：

姓名	職務	報告期初	報告期內	報告期內	報告期內	報告期內	報告期內	報告期末	授出日期	可行權期	行權價格	報告期內
		尚未行使的 期權數量 (萬股A股)	獲授期權 數量 (萬股A股)	可行使的 期權數量 (萬股A股)	行使的 期權數量 (萬股A股)	註銷的 期權數量 (萬股A股)	失效的 期權數量 (萬股A股)	尚未行使的 期權數量 (萬股A股)				緊接行使日期 前本公司A股 加權平均 收市價
左敏	執行董事、 總裁(已離任)	48.00	0	31.68	0	-15.84	0	32.16	2019年 12月19日	2022年 2月14日至 2025年 2月13日	人民幣 18.41元/ A股	
李永忠	執行董事、執行總裁	39.00	0	25.74	0	-12.87	0	26.13				
沈波	執行董事、總裁、財 務總監	39.00	0	25.74	0	-12.87	0	26.13				
趙勇	副總裁	33.00	0	21.78	0	-10.89	0	22.11				
茅建醫	副總裁	33.00	0	21.78	0	-10.89	0	22.11				
張耀華	副總裁	29.00	0	17.78	0	-6.89	0	22.11				
潘德青	副總裁(已離任)	18.00	0	11.88	0	-12.06	0	5.94				
已離任高管(2人)		66.00	0	43.56	0	-44.22	0	21.78				
首次授予中層管理人員及核心骨幹 (調整後共161人)		1,737.8066	0	1,025.9466	-548.5136	-425.1759	0	764.1171				人民幣21.91元
預留期權授予中層管理人員及 核心骨幹(共23人)		273.00	0	75.57	-26.9746	-44.00	0	202.0254	2020年 12月15日	2023年 2月8日至 2026年 2月7日	人民幣 20.16元/ A股	人民幣22.54元
合計		2,315.8066	0	1,301.4566	-575.4882	-595.7059	0	1,144.6125				

註：於緊接首次期權授予日之前(2019年12月18日)，本公司A股股票收市價為人民幣18.07元/A股；於緊接預留期權授予日之前(2020年12月14日)，本公司A股股票收市價為人民幣19.22元/A股。

根據期權激勵計劃，上述股票期權的授權日、有效期、等待期、行權期及行權價格請參閱上文。

截至2023年12月31日止，本公司2019年股權激勵計劃182名激勵對象首次授予股票期權第二個行權期的行權條件及23名激勵對象預留股票期權第一個行權期的行權條件均已滿足。根據公司股權激勵計劃的行權安排，第二個行權期可行權數量佔獲授股票期權數量比例為33%，預留股票期權第一個行權期可行權數量佔獲授股票期權數量比例為33%，即公司182名股票期權激勵對象第二期可行權的股票期權共計7,421,700份。股票期權行權截止日為2024年2月13日；23名預留股票期權激勵對象第一期可行權的股票期權共計755,700份，股票期權行權截止日為2024年2月7日。

截至2023年12月31日止，本公司2019年股權激勵計劃170名激勵對象首次授予股票期權第三個行權期的行權條件及23名激勵對象預留股票期權第二個行權期的行權條件均已滿足。根據公司股權激勵計劃的行權安排，第三個行權期可行權數量佔獲授股票期權數量比例為34%，預留股票期權第二個行權期可行權數量佔獲授股票期權數量比例為33%，即公司170名股票期權激勵對象第三期可行權的股票期權共計6,976,800份。股票期權行權截止日為2025年2月13日；23名預留股票期權激勵對象第二期可行權的股票期權共計755,700份，股票期權行權截止日為2025年2月7日。

於本報告期初及期末，公司並無根據期權激勵計劃可授出的任何期權。

10. 股票期權價值及股票期權相關會計政策

(1) 股票期權價值

根據財政部發佈的《企業會計準則第11號—股份支付》以及《企業會計準則第22號—金融工具確認和計量》的相關要求，公司選擇Black-Scholes模型(B-S模型)來計算股票期權的公允價值。由於期權價值視乎多項假設以及受B-S模型局限性的影響，本公司謹此提醒本公司股東和潛在投資者，該價值的估計存在主觀因素且難以預計。

首次授予

本公司於2019年12月19日(首次期權授予日)使用B-S模型測算得出首次授予的股票期權公允價值。具體如下：

上海醫藥於2019年12月19日首次授予期權分為三批歸屬，第一、二、三批歸屬期權的每股公允價值分別為人民幣3.21元/A股、人民幣3.53元/A股、人民幣5.04元/A股。

根據2019年12月19日的各項數據，估值模型的各參數取值及說明如下：

- (i) 目標股票市場股價：人民幣18.08元/A股(首次期權授予日公司收盤價為人民幣18.08元/A股)
- (ii) 行權價格：人民幣18.41元/A股
- (iii) 有效期：2.5年、3.5年、4.5年(按每期歸屬期權的加權平均行權有效期確定)
- (iv) 波動率：29.14%、26.86%、34.76%(採用公司最近2.5年、3.5年、4.5年的波動率)
- (v) 無風險利率：2.76%、2.86%、2.96%(採用國債2.5年期、3.5年期、4.5年期存款基準利率)
- (vi) 預期分紅率：1.72%(採用公司近三年平均股息率)

預留期權授予

本公司於2020年12月15日(預留期權授予日)使用B-S模型測算得出預留期權授予的股票期權公允價值。具體如下：

上海醫藥於2020年12月15日授予的期權分為三批歸屬，第一、二、三批歸屬期權的每股公允價值分別為人民幣3.37元/A股、人民幣3.83元/A股、人民幣4.06元/A股。

根據2020年12月15日的各項數據，估值模型的各參數取值及說明如下：

- (i) 目標股票市場股價：人民幣19.00元／A股（預留期權授予日公司收盤價為人民幣19.00元／A股）
- (ii) 行權價格：人民幣20.16元／A股
- (iii) 有效期：2.5年、3.5年、4.5年（按每期歸屬期權的加權平均行權有效期確定）
- (iv) 波動率：32.20%、30.71%、28.66%（採用公司最近2.5年、3.5年、4.5年的波動率）
- (v) 無風險利率：2.94%、3.02%、3.09%（採用國債2.5年期、3.5年期、4.5年期存款基準利率）
- (vi) 預期分紅率：2.03%（採用公司近三年平均股息率）

(2) 股票期權相關會計政策

根據《企業會計準則第11號—股份支付》的規定，公司將按照下列會計處理方法對公司期權激勵計劃成本進行計量和核算：

- (i) 授予日
由於授予日股票期權尚不能行權，因此不需要進行相關會計處理。公司需確定股票期權在授予日的公允價值。
- (ii) 等待期
公司在等待期內的每個資產負債表日，以對可行權股票期權數量的最佳估算為基礎，按照股票期權在授予日的公允價值，將當期取得的服務計入相關資產成本或當期費用，同時計入資本公積中的其他資本公積。
- (iii) 行權期
不再對已確認的成本費用和所有者權益總額進行調整。
- (iv) 行權日
根據行權情況，確認股本和股本溢價，同時將等待期內確認的「資本公積—其他資本公積」轉入「資本公積—資本溢價」。

11. 所有股份計劃下授予的股票期權及獎勵而發行的股份

於報告期內，就本公司所有股票期權激勵計劃可發行的A股數目為13,014,566股A股，佔報告期內已發行A股加權平均數0.468%。

董事及監事認購股份的權利

公司未授予董事、監事或其配偶或十八歲以下子女認購本公司(包括本公司之附屬子公司)股份或債券的權利。除上文所披露外，截至2023年12月31日止年度，本公司並無訂立任何股票掛鉤協議。

董事及監事獲準許的彌償條文

本公司根據守則條文第C.1.8條，已就董事、監事及高級管理人員可能面對因企業活動產生的法律訴訟，作適當的投保安排。截至報告期末，該保障條文持續有效。

股份的買賣及贖回

2023年1至12月期間，本公司(含本公司之附屬公司)未購買、出售或贖回上海醫藥的任何上市股份。

發行股本證券

報告期內，公司2019年股票期權激勵計劃激勵對象累計行權並完成股份過戶登記5,754,882股，公司相應發行5,754,882股A股股票。除此外，於報告期內，本公司並無發行任何股本證券。

公眾持股量

截至2023年12月31日，本公司總股本為3,703,301,054股(A股2,784,228,350股，H股919,072,704股)，其中無限售條件流通股為2,850,592,658股(A股1,931,519,954股，H股919,072,704股)。於報告期內及截至本報告披露之日，本公司的公眾持股量符合《中華人民共和國證券法》、香港上市規則等對公眾持股量的最低要求。

優先購買權

公司章程或本公司註冊成立所在地之中國適用法律並無優先購買權之規定。

依據香港上市規則應予披露的持續關連交易

本公司與上藥集團及其附屬企業續簽《房屋租賃框架協議》

公司於2020年10月29日召開的第七屆第十四次董事會審議通過了《關於與上藥集團續簽〈房屋租賃框架協議〉暨日常關聯／持續關連交易的議案》。同日，公司(作為承租方)與上藥集團(作為出租方)簽訂了《房屋租賃框架協議》，內容有關上藥集團及其附屬企業向本集團提供房屋租賃服務，租賃期限自2021年1月1日起至2023年12月31日止三個年度。2021年、2022年及2023年，本協議項下的持續關連交易的年度上限均為人民幣1億元。所涉及的使用權資產總值年度上限均為人民幣1.8億元。

2023年度，本集團與上藥集團及其附屬企業根據《房屋租賃框架協議》實際發生的持續關連交易金額未超過上述董事會批准之金額上限，實際發生金額對應的最高適用百分比率超過0.1%但低於5%，故須遵守申報、年度審核和公告的要求，豁免遵守獨立股東之批准(定義見香港上市規則第14A章，下同)。詳情如下：

單位：萬元 幣種：人民幣

交易日期	關連交易方	關連交易類型	關連交易內容	2023年度關連 交易實際發生金額	2023年度關連 交易上限
2023年1-12月期間	上藥集團及其附屬企業	向關連人士承租房屋及生產設備等	房屋、設備租賃及物業服務	4,408.37	10,000.00
		向關連人士承租房屋及生產設備等	所涉及的使用權資產總值	2,619.91	18,000.00

註：詳見公司落款日期為2020年10月30日的簽訂房屋租賃框架協議公告(A股公告臨2020-061號)；上藥集團為本公司的控股股東，故上藥集團及其附屬公司為本公司的關連人士，該交易構成持續關連交易(定義見香港上市規則第14A章，下同)。

本公司與上海上實集團財務有限公司(「財務公司」)續簽《金融服務協議》

公司於2022年6月30日召開的2021年度股東大會審議通過了《關於與上海上實集團財務有限公司續簽〈金融服務協議〉暨日常關聯交易／持續關連交易的議案》，協議有效期自本公司2021年度股東大會召開之日起至2024年12月31日止。在協議有效期內，本集團在財務公司自2021年股東週年大會至2022年12月31日止期間，截至2023年12月31日止年度，截至2024年12月31日止年度的每日最高存款餘額分別不高於人民幣40億元、45億元、50億元，本集團在財務公司取得的綜合授信餘額不超過人民幣60億元。

2023年度，本集團與財務公司根據《金融服務協議》實際發生的持續關連交易金額未超過上述年度股東大會批准之金額上限，存款服務實際發生金額對應的最高適用百分比率超過5%，須遵守申報、年度審核、公告和獨立股東批准的要求；實際貸款服務乃按一般商業條款進行，且本集團並無就該等貸款服務向財務公司授予本集團的資產以作抵押；實際結算和關連公司提供金融服務按年度基準計算對應的最高適用相關百分比率低於0.1%。詳情如下：

單位：億元 幣種：人民幣

交易日期	關連交易方	關連交易類型	關連交易內容	2023年度關連 交易實際發生金額	2023年度關連 交易上限
2023年1-12月期間	財務公司	由關連公司提供存款服務	存款服務(每日最高額)	42.12	45

註：詳見公司落款日期為2022年3月30日的續簽金融服務協議公告及2022年7月1日的股東大會投票結果公告(A股公告臨2022-027、053號)；本公司持有財務公司30%的股權並且本公司控股股東上海上實在財務公司的持股比例大於10%，故財務公司屬於本公司的共同持有實體，為本公司的關連人士，該交易構成持續關連交易。

本公司與永發印務有限公司(「永發印務」)簽訂《採購框架協議》

公司於2022年10月27日召開的第七屆第三十五次董事會審議通過了《關於與永發印務有限公司續簽〈採購框架協議〉暨日常關聯／持續關連交易的議案》並與永發印務簽訂了《採購框架協議》，有效期自2023年1月1日至2023年12月31日。協議有效期內，永發印務集團向本集團提供藥品的印刷包裝材料，採購金額年度上限為人民幣9,000萬元。

2023年度，本集團與永發印務集團根據《採購框架協議》實際發生的持續關連交易金額未超過上述董事會批准之金額上限，實際發生金額對應的最高適用百分比率超過0.1%但低於5%，故須遵守申報、年度審核和公告的要求，豁免遵守獨立股東之批准。詳情如下：

單位：億元 幣種：人民幣

交易日期	關連交易方	關連交易類型	關連交易內容	2023年度關連 交易實際發生金額	2023年度關連 交易上限
2023年1-12月期間	永發印務集團	向關連公司採購印刷包裝材料	印刷包裝材料	0.52	0.9

註：詳見公司落款日期為2022年10月28日的採購框架協議公告(A股公告臨2022-081)；上實集團為本公司及上海實業之控股股東，永發印務為上海實業之間接非全資附屬公司，故永發印務為本公司的關連人士，該交易構成持續關連交易。

本公司與雲南白藥簽訂《銷售及採購框架協議》

公司於2023年3月30日召開的第七屆第三十七次董事會審議通過了《關於與雲南白藥續簽〈日常關聯交易／持續關連交易框架協議〉的議案》並與雲南白藥續簽了《銷售及採購框架協議》，有效期至2023年12月31日。截至2023年12月31日止年度，本集團同意向雲南白藥銷售本集團生產或作為主要分銷商的藥品、醫療器械、保健品和食品，銷售金額上限為人民幣10.31億元；本集團同意向雲南白藥採購其生產或作為主要分銷商的藥品、醫療器械、保健品和食品，採購金額上限為人民幣4.60億元。

2023年度，本集團與雲南白藥根據《銷售及採購框架協議》實際發生的持續關連交易金額未超過上述董事會批准之金額上限，實際發生金額對應的最高適用百分比率超過0.1%但低於5%，故須遵守申報、年度審核和公告的要求，豁免遵守獨立股東之批准。詳情如下：

單位：億元 幣種：人民幣

交易日期	關連交易方	關連交易類型	關連交易內容	2023年度關連 交易實際發生金額	2023年度關連 交易上限
2023年1-12月期間	雲南白藥	向關連公司銷售產品	銷售藥品、醫療器械、保健品和食品	6.16	10.31
		向關連公司購買產品	採購藥品、醫療器械、保健品和食品	4.06	4.60

註：詳見公司落款日期為2023年3月31日的簽訂2023銷售及採購框架協議公告(A股公告臨2023-026)；雲南白藥為本公司之主要股東，故雲南白藥為本公司的關連人士，該交易構成持續關連交易。

關於持續關連交易的確認

本公司董事(包括獨立非執行董事)已審核上述持續關連交易，並確認上述持續關連交易：

- 在本集團日常業務中訂立；
- 按照一般商務條款或更佳條款進行；及
- 根據有關交易的協議進行，條款公平合理，並且符合本公司及股東的整體利益。

本公司審計師／核數師已根據香港上市規則第14A.56條的規定就持續關連交易向董事會遞交《獨立核數師就持續關連交易的鑒證報告》，並確認上述持續關連交易：

- 不存在未獲公司董事會批准的情況；
- 對於那些涉及由本集團提供貨品或服務的交易，不存在未按本集團定價政策進行的情況；
- 不存在在各重大方面未根據有關交易協議進行的情況；及
- 不存在逾越上限的情況。

關於重大關聯方

本集團關聯方交易情況請參見財務報表附註七(5)，其中構成香港上市規則第14A章項下關連交易的交易已在上文「根據香港上市規則應予披露的持續關連交易」內披露，並已遵守香港上市規則第14A章的規定。除上文披露者外，其他關聯方交易不構成香港上市規則第14A章規定的關連交易。

環境政策及表現

詳見公司披露的《上海醫藥集團股份有限公司2023年度社會責任報告》。

遵守法律及法規

本集團深明遵守法律法規規定的重要性，本集團設有內部合規和風險管理政策及程序，以確保本集團遵從和符合中國內地和香港的所有重大及適用法律法規規定。截至2023年12月31日止年度和截至本報告日期止，據董事所知，本集團在各重大方面已遵守中國內地及香港的適用法律法規，而該等法律法規對包括本集團之主營業務、僱傭及勞工慣例以及環保等範疇之業務和營運構成重大影響。本集團亦已獲得相關監管機構簽發對其中國業務營運屬重大的所有牌照、批准及許可證。

與僱員、顧客及供應商等利益相關者的關係

本集團認為不同的利益相關者(包括僱員、顧客及供應商等)為本集團取得成功的關鍵。本集團致力透過與彼等保持聯繫、合作以及培養穩固關係，以實現企業可持續發展。

公司債券相關情況

截至2023年12月31日止年度內，公司並無發行、購回、出售或贖回債券。

資本結構及資金流動性

於2023年12月31日，上海醫藥資產負債率(總負債／總資產)為62.11%，同比上升1.48個百分點。利息保障倍數(息稅前利潤／利息支出)為4.74倍(2022年：6.21倍)。本公司資本比例(債務淨額除以總資本)為23.51%。

報告期內，上海醫藥資金流動性良好。於2023年12月31日，本公司銀行借款餘額為人民幣437.13億元，本公司應付債券無餘額，本公司超短期融資券餘額人民幣60.51億元，其中，美元貸款餘額折合人民幣0.06億元，新西蘭元貸款餘額折合人民幣2.52億元，按固定利率的貸款(含長短期債券)餘額約為人民幣474.63億元。於2023年12月31日，本公司應收賬款及應收票據，淨額為人民幣748.43億元，同比增長9.16%。經營規模擴大及合併範圍增加是導致應收賬款增加的主要原因。於2023年12月31日，本公司應付賬款及應付票據餘額為人民幣546.32億元，同比增長5.95%。

本集團資本管理政策的目標是為了保障本集團能夠持續經營，從而為股東提供回報，並使其利益相關者獲益，同時維持最佳的資本結構以降低資本成本。為了持續或調整資本結構，本集團可能會調整支付給股東的股利金額、向股東返還資本、發行新股或出售資產以減低債務。

截至報告期末主要資產受限情況

於2023年12月31日，本集團其他貨幣資金餘額人民幣30.18億元，主要為本集團向銀行申請開具銀行承兌匯票和信用證的保證金存款。

於2023年12月31日，賬面價值為人民幣1.65億元(原價：人民幣2.80億元)的房屋及建築物和機器設備以及50.67萬平方米土地使用權(原價為人民幣7.37億元、賬面價值為人民幣6.95億元)作為人民幣2.31億元的短期借款和人民幣7.33億元的長期借款和人民幣0.27億元的一年內到期長期借款的抵押物。

於2023年12月31日，銀行質押借款人民幣7.53億元系由包括商業承兌匯票貼現取得的短期借款人民幣0.55億元、銀行承兌匯票貼現取得的短期借款人民幣1.34億元，以及賬面價值人民幣7.32億元的應收賬款作為質押取得的短期借款。

於2023年12月31日，銀行質押借款人民幣0.52億元及人民幣0.90億元的一年內到期長期借款系由賬面價值人民幣1.42億元的應收賬款作為質押物。

於2023年12月31日，人民幣0.02億元的一年內到期的長期借款及人民幣0.1億元的短期借款系由本集團之子公司的股權作為質押物。

匯率波動風險及任何相關對沖

上海醫藥的主要經營位於中國境內，主要業務以人民幣結算。但公司已確認的外幣資產和負債及未來的外幣交易(計價貨幣主要為美元、港元)依然存在外匯風險。

或有負債

報告期內，本公司無重大未決訴訟與仲裁。本公司無為其他單位提供的債務擔保、為關聯方提供的擔保所形成的或有負債。

擔保情況

單位：元 幣種：人民幣

擔保方	擔保方與上市公司的關係	被擔保方	擔保發生日期			擔保物	擔保是否已履行完畢	擔保是否逾期	擔保逾期金額	反擔保情況	是否為	
			擔保金額	(協議簽署日)	擔保起始日						擔保到期日	關聯方擔保
上藥控股有限公司	全資子公司	重慶醫藥上海藥品銷售有限責任公司	614,208.00		2022.09.19	2023.03.19	連帶責任擔保	是	否	無	否	聯營企業
上藥控股有限公司	全資子公司	重慶醫藥上海藥品銷售有限責任公司	2,559,950.12		2022.09.26	2023.03.26	連帶責任擔保	是	否	無	否	聯營企業
上藥控股有限公司	全資子公司	重慶醫藥上海藥品銷售有限責任公司	6,616,106.70		2022.10.24	2023.01.24	連帶責任擔保	是	否	無	否	聯營企業
上藥控股有限公司	全資子公司	重慶醫藥上海藥品銷售有限責任公司	289,065.00		2022.10.24	2023.04.24	連帶責任擔保	是	否	無	否	聯營企業
上藥控股有限公司	全資子公司	重慶醫藥上海藥品銷售有限責任公司	5,224,882.27		2022.12.20	2023.03.20	連帶責任擔保	是	否	無	否	聯營企業
上藥控股有限公司	全資子公司	重慶醫藥上海藥品銷售有限責任公司	2,669,900.47		2022.12.20	2023.06.20	連帶責任擔保	是	否	無	否	聯營企業
上藥控股有限公司	全資子公司	重慶醫藥上海藥品銷售有限責任公司	400,297.80		2022.10.24	2023.04.24	連帶責任擔保	是	否	無	否	聯營企業
上藥控股有限公司	全資子公司	重慶醫藥上海藥品銷售有限責任公司	33,880.00		2022.12.06	2023.03.06	連帶責任擔保	是	否	無	否	聯營企業
上藥控股有限公司	全資子公司	重慶醫藥上海藥品銷售有限責任公司	5,029,579.38		2023.02.22	2023.05.22	連帶責任擔保	是	否	無	否	聯營企業
上藥控股有限公司	全資子公司	重慶醫藥上海藥品銷售有限責任公司	70,308.00		2023.02.22	2023.08.22	連帶責任擔保	是	否	無	否	聯營企業
上藥控股有限公司	全資子公司	重慶醫藥上海藥品銷售有限責任公司	3,665,873.65		2023.06.16	2023.09.12	連帶責任擔保	是	否	無	否	聯營企業
上藥控股有限公司	全資子公司	重慶醫藥上海藥品銷售有限責任公司	331,190.16		2023.07.26	2023.10.26	連帶責任擔保	是	否	無	否	聯營企業
上藥控股有限公司	全資子公司	重慶醫藥上海藥品銷售有限責任公司	3,127,422.31		2023.06.16	2023.12.12	連帶責任擔保	是	否	無	否	聯營企業
上藥控股有限公司	全資子公司	重慶醫藥上海藥品銷售有限責任公司	4,892,783.40		2023.07.26	2024.01.26	連帶責任擔保	否	否	無	否	聯營企業
上藥控股有限公司	全資子公司	重慶醫藥上海藥品銷售有限責任公司	99,102.64		2023.08.10	2023.11.10	連帶責任擔保	是	否	無	否	聯營企業
上藥控股有限公司	全資子公司	重慶醫藥上海藥品銷售有限責任公司	2,571,009.90		2023.08.10	2024.02.10	連帶責任擔保	否	否	無	否	聯營企業
上藥控股有限公司	全資子公司	重慶醫藥上海藥品銷售有限責任公司	3,329,784.34		2023.07.26	2024.01.26	連帶責任擔保	否	否	無	否	聯營企業
報告期內擔保發生額合計(不包括對子公司的擔保)											23,117,053.77	
報告期末擔保餘額合計(A)(不包括對子公司的擔保)											10,793,577.64	

公司及其子公司對子公司的擔保情況	
報告期內對子公司擔保發生額合計	7,532,758,773.28
報告期末對子公司擔保餘額合計(B)	5,122,209,529.60
公司擔保總額情況(包括對子公司的擔保)	
擔保總額(A+B)	5,133,003,107.24
擔保總額佔公司淨資產的比例(%)	7.49%
其中：	
為股東、實際控制人及其關聯方提供擔保的金額(C)	
直接或間接為資產負債率超過70%的被擔保對象提供的債務擔保金額(D)	4,101,348,317.84
擔保總額超過淨資產50%部分的金額(E)	
上述三項擔保金額合計(C+D+E)	4,101,348,317.84
未到期擔保可能承擔連帶清償責任說明	/
擔保情況說明	/

母公司和主要子公司的員工情況

母公司在職員工的數量	205
主要子公司在職員工的數量	47,959
在職員工的數量合計	48,164
母公司及主要子公司需承擔費用的離退休職工人數	212

專業構成	
專業構成類別	專業構成人數
生產人員	15,108
銷售人員	18,476
技術人員	7,357
財務人員	1,957
行政人員	4,031
其他服務人員	1,235
合計	48,164

教育程度	
教育程度類別	數量(人)
博士	174
碩士	2,114
大學本科	14,978
大學專科	14,322
中專(高中、技校)	9,477
其他	7,099
合計	48,164

薪酬政策

公司堅持基於「崗位、能力、績效、市場」的付薪理念，健全了公司高級管理人員、子公司經營管理層的年度及任期經營業績考核體系，並配套完善了與業績掛鈎的激勵約束機制。根據崗位特點，分類構建了具有差異化的管理人員、市場營銷人員、研發人員、技術質量管理人員和生產人員薪酬體系，不同薪酬體系之間實現合理的對接，有效調動全體員工工作積極性和創造性，持續提升公司業績，促進了公司戰略目標的實現。公司開展薪酬市場調研，健全了與公司經營業績掛鈎的員工收入增長機制和托底機制，讓員工共享企業發展成果。

員工薪酬待遇一般包括工資、津貼和獎金，還可享有退休金、醫療、住房公積金、工傷保險等福利及公司其他福利。公司按照中國有關規定參加由省市政府組織的多項員工福利計劃，包括退休金、醫療、住房公積金、生育及失業保險等福利計劃，並推進建立企業年金製度，健全企業福利體系，增強企業凝聚力和競爭力。

最高薪酬五名人士

本集團最高薪酬五名人士詳情載於財務報表附註七(8)。

於2023年度，上海醫藥未向任何董事或薪酬最高的五位人士支付以加入本集團為條件的報酬也未支付離職補償。無任何董事放棄或同意放棄上述薪酬。

退休金計劃

上海醫藥按照中國有關規定參加由各省市政府組織的員工退休金福利計劃，並為每位員工按月繳納養老保險金。員工退休後，可按月領取由各省市政府發放的退休金。詳見財務報表附註四(31)。

培訓計劃

圍繞集團戰略和年度重點工作，結合員工自身崗位及職業發展需要，公司為員工提供專業、高效、個性化的培訓課程及學習方案。根據國家相關監管部門的要求，公司每年組織員工接受GMP、GSP、操作技能、職業安全、環境保護等系統培訓；根據上市公司合規性的要求，公司組織各級管理人員接受法律、內部控制、風險管理等專題培訓。為了提升綜合管理水平及領導能力，集團通過主體項目、專業項目、專題項目、輪訓項目與四大主題論壇（醫藥專業類、管理新知類、職業技能類、人文通識類）五大類，線上與線下結業等形式開展集團賦能培訓。

2023年上海醫藥大學持續完善2.0版本體系，推行業務驅動實戰定制化培訓，建設知識管理平台，優化上海醫藥人才培養體系，助力公司業務增長與組織能力提升。2023年，大學共開展20個項目，54個班次，21場論壇，總計有21,224人次參加上海醫藥大學的賦能培訓。其中，主體項目根據人才發展的不同階段和發展方向，在菁雁、鴻雁的基礎上，開設領雁（總經理綜合能力提升班），以及持續圍繞六個「新」（校招新員工、社招新員工、管培生、新任經理、新併購企業、新設機構）優化開展系列培訓；專業項目方面，上藥大學與集團總部各職能條線聯合開展培訓項目10餘個，其中與製造管理管理中心共同推動「重點產品降本增效一品一策」（VSM）價值流項目，結合理論學習與現場診斷技術指導，23個重點產品通過VSM價值流分析出121個精益子項目，完成110項；專題項目方面，上海醫藥大學開設了國際化能力拓展項目（第二期）研發、製造與投拓三個班次，結合國內行業專家業務出海經驗分享、海外名校課程與500強跨國藥企參訪，在管理水平和專業認知上打開管理者國際視野，助推國際化戰略執行落地。同時，商務英語的學習深入二級企業（信誼聯合、上藥進出口、中西）業務基層，全年培訓536人次，提升業務出海必備的交流能力。

過往三年更換核數師情況

在過去三年內任何一年，公司並無更換核數師。由於普華永道中天會計師事務所(特殊普通合夥)已達到規定的最長連續聘用會計師事務所年限，本公司須於2024年度變更會計師事務所。本公司擬聘任德勤華永會計師事務所(特殊普通合夥)擔任公司2024年度財務報表審計機構及內部控制審計機構，關於建議變更會計師事務所事宜請見本公司落款日期為2023年12月22日的公告。

公司實際控制人、股東等承諾相關方在報告期內或持續到報告期內的承諾事項

根據2011年5月6日公司香港招股說明書，上藥集團與上實集團已向本公司作出不競爭契約，承諾(其中包括)：

1. 倘若其收購、獲得或以其他方式擁有與本公司業務構成或潛在構成競爭的業務或資產，根據不競爭契約，其據此不可撤回地向本公司給予優先購買權，可於任何時間收購全部該等業務或資產；
2. 其及其附屬公司須避免任何可能與本公司競爭的業務或經營；
3. 其須避免投資於任何與本公司業務及經營競爭的其他公司或企業權益；及
4. 其須承擔所有因其違反其載列於不競爭契約的承諾而由本公司直接或間接產生的損失及開銷。

本公司已收到上藥集團與上實集團各自的聲明，確認其於2023年度期間一直遵守根據不競爭契約項下所作出的承諾。

董事、監事及高級管理層情況

現任及報告期內離任董事、監事和高級管理人員持股變動及報酬情況

單位：股

姓名	職務	性別	年齡	任期起始日期	任期終止日期	年初持股數	年末持股數	增減變動量	報告期內	是否在公司 關聯方 獲取報酬
									從公司獲得的 年度內股份 稅前報酬總額 (萬元) ^{註5}	
楊秋華	董事長、執行董事	男	52	2024-03-19	第八屆董事會任期 屆滿之日	0	0	0	0	是
沈波	執行董事、總裁、 財務總監	男	51	2016-06-28	第八屆董事會任期 屆滿之日	71,700A股	71,700A股 ^{註1}	0	563.87	否
李永忠	執行董事、執行總裁	男	54	2016-06-28	第八屆董事會任期 屆滿之日	0	0 ^{註2}	0	602.73	否
董明	執行董事	男	48	2023-06-29	第八屆董事會任期 屆滿之日	0	0	0	0	是
陳發樹	非執行董事	男	64	2023-06-29	第八屆董事會任期 屆滿之日	0	0	0	0	是
顧朝陽	獨立非執行董事	男	58	2019-06-27	第八屆董事會任期 屆滿之日	0	0	0	30.00	否
霍文遜	獨立非執行董事	男	67	2019-06-27	第八屆董事會任期 屆滿之日	0	0	0	30.00	否
王忠	獨立非執行董事	男	55	2023-06-29	第八屆董事會任期 屆滿之日	0	0	0	15.00	否
徐有利	監事長	男	50	2016-06-28	第八屆監事會任期 屆滿之日	0	0	0	0	是
余衛東	職工監事	男	53	2023-06-29	第八屆監事會任期 屆滿之日	0	0	0	0	是
馬加	監事	男	47	2023-06-29	第八屆監事會任期 屆滿之日	0	0	0	0	是
趙勇	副總裁	男	52	2019-06-27	第八屆董事會任期 屆滿之日	0	0	0	451.49	否
茅建醫	副總裁	男	56	2013-11-19	第八屆董事會任期 屆滿之日	0	0	0	404.50	否
張耀華	副總裁	男	51	2017-06-15	第八屆董事會任期 屆滿之日	40,000A股	40,000A股	0	458.93	否
鍾濤	副總裁、董事會秘書、 聯席公司秘書	男	52	2022-03-29	第八屆董事會任期 屆滿之日	0	0	0	311.66	否
李東明	副總裁	男	55	2022-03-29	第八屆董事會任期 屆滿之日	0	0	0	311.63	否
邵帥	副總裁	女	36	2022-08-29	第八屆董事會任期 屆滿之日	0	0	0	207.71	否
周軍(已離任)	董事長、非執行董事	男	55	2016-10-20	2023-11-18	0	0	0	0	是

姓名	職務	性別	年齡	任期起始日期	任期終止日期	年初持股數	年末持股數	增減變動量	報告期內	
									從公司獲得的 年度內股份	從公司獲得的 稅前報酬總額 (萬元) ^{註5}
姚嘉勇(已離任)	副董事長、非執行董事	男	58	2023-06-29	2024-03-19	0	0	0	0	是
葛大維(已離任)	副董事長、非執行董事	男	61	2019-06-27	2023-06-29	0	0	0	0	是
左敏(已離任)	執行董事、總裁	男	63	2013-06-05	2023-06-29	20,009A股	20,009A股 ^{註3}	0	523.00	否
李安(已離任)	非執行董事	女	63	2016-06-28	2023-06-29	0	0	0	0	否
蔡江南(已離任)	獨立非執行董事	男	67	2016-06-28	2023-06-29	0	0	0	15.00	否
洪亮(已離任)	獨立非執行董事	男	49	2016-06-28	2023-06-29	0	0	0	15.00	否
環建春(已離任)	職工監事	男	62	2019-06-27	2023-06-29	3,000H股	3,000H股	0	0	是
忻墜(已離任)	監事	男	57	2013-06-05	2023-06-29	0	0	0	0	否
潘德青(已離任)	副總裁	男	55	2022-03-29	2023-09-02	0	0	0	383.65	否
合計 ^{註4}	/	/	/	/	/	131,709A股 3,000H股	131,709A股 3,000H股	0	4,324.17	/

註1：截至報告期末，沈波先生亦就本公司股票期權計劃項下所授出的股票期權於本公司的261,300股A股相關股份中擁有權益。

註2：截至報告期末，李永忠先生亦就本公司股票期權計劃項下所授出的股票期權於本公司的261,300股A股相關股份中擁有權益。

註3：截至報告期末，左敏先生亦就本公司股票期權計劃項下所授出的股票期權於本公司的321,600股A股相關股份中擁有權益。

註4：截至報告期末，上表中其餘人員就本公司股票期權計劃項下所獲得的股票期權情況詳見上文「股份期權計劃」。

註5：報告期內從公司獲得的稅前報酬總額由2023年度基本薪酬和2022年度績效薪酬兩部分組成。

現任董事、監事和高級管理人員的簡歷

楊秋華

華東理工大學製藥工程碩士。高級工程師。現為本公司董事長、執行董事。楊秋華先生現任上海實業(集團)有限公司副總裁，上海實業控股有限公司副行政總裁，上海醫藥(集團)有限公司黨委書記，上海醫藥集團股份有限公司黨委書記。楊秋華先生具有豐富的企業管理經驗，曾任上海三維製藥有限公司黨委書記、總經理，上海實業投資有限公司副董事長、總經理，香港天廚有限公司董事長，上實投資(上海)有限公司副總裁，南洋兄弟煙草股份有限公司董事長，永發印務有限公司董事長等職務。

陳發樹

現為本公司非執行董事。現任福建省發樹慈善基金會理事長，新華都實業集團股份有限公司法定代表人及董事長，深圳證券交易所上市公司雲南白藥集團股份有限公司(股票代碼000538)董事。歷任中華全國青年聯合會委員，第九屆全國工商聯執委會委員，政協第九、十屆福建省委員會委員，福建省工商業聯合會直屬委員會會長，雲南白藥控股有限公司董事長，雲南白藥集團股份有限公司聯席董事長。

沈波

香港中文大學專業會計學碩士。中國註冊會計師。現為本公司執行董事、總裁、財務總監，並在本公司附屬公司兼任董事職務。沈波先生現任香港聯交所及上海證券交易所科創板兩地上市公司上海復旦張江生物醫藥股份有限公司(股票代碼分別為01349、688505)非執行董事。曾任香港聯交所上市公司天大藥業有限公司(股票代碼00455)非執行董事，上海醫藥(集團)有限公司財務部總經理，上海實業醫藥投資股份有限公司財務總監，上海金陵股份有限公司財務部副經理等職。

李永忠

中歐國際工商學院EMBA碩士。藥師。現為本公司執行董事、執行總裁併在本公司附屬公司上藥控股有限公司擔任董事長、總經理職務，及在本公司其他附屬公司兼任董事職務。曾任上海市醫藥股份有限公司總經理助理、副總經理，醫藥分銷事業部總經理、副總經理，上海市醫藥股份有限公司新藥分公司副經理等職。

董明

學士學歷，管理學博士在讀。現為本公司執行董事。董明先生現任深圳證券交易所上市公司雲南白藥集團股份有限公司(股票代碼000538)法定代表人、董事、首席執行官、總裁，香港聯交所上市公司雲白國際有限公司(股票代碼00030)的執行董事、主席。歷任華為技術有限公司獨聯體地區部副總裁，VIP系統部部長，北京分公司總經理，移動系統部部長，華為中國區副總裁。

顧朝陽

清華大學英語學士、中國人民大學管理學碩士、美國圖蘭大學(Tulane University)經濟學碩士、會計學博士，擁有美國公證會計師(非執業)證書。現為本公司獨立非執行董事。同時還擔任香港中文大學會計學教授、工商管理學院傑出學人。曾任卡內基•梅隆大學助理教授、副教授，明尼蘇達大學卡爾森商學院副教授、霍尼維爾會計講席教授兼會計博士項目負責人，香港中文大學會計學院院長。

霍文遜

香港大學內外全科醫學士、英國愛丁堡皇家外科醫學院院士、香港外科醫學院院士、香港醫學專科學院院士(外科)。現為本公司獨立非執行董事，及擔任上海證券交易所上市公司津藥藥業股份有限公司(股票代碼600488)獨立董事。霍文遜先生多年來致力研究食道、上胃腸道疾病及血管疾病，積極推動微創手術的發展，並發表了多篇國際醫學的文章和超過10本專業書籍的章節。現任澳門科技大學醫學院院長、科大醫院院長及董事局董事，並在各類基金會、專業委員會和醫學協會內擔任要職，同時還在國內多所知名院校任客座教授。曾任國家衛生部內窺鏡技能評估委員會副主席、澳門鏡湖醫院行政副主任及外科主任、香港東華醫院醫生及香港瑪麗醫院大學高級講師等職。

王忠

香港理工大學理學碩士，研究員職稱。現為本公司獨立非執行董事。現任國家智能傳感器创新中心執行主任，上海證券交易所上市公司上海陸家嘴金融貿易區開發股份有限公司(股票代碼600663、900932)獨立董事。曾任浙江移動通信有限責任公司人力資源部總經理、綜合部總經理，中國新聞社浙江分社副社長，綠城房地產集團有限公司執行總裁，中國青旅實業(集團)發展有限公司副董事長，青島中資中程集團股份有限公司董事、副總裁，上海國鑫創業投資有限公司外部董事，上海交通大學上海高級金融學院行政副院長等職。

徐有利

上海財經大學經濟學學士，復旦大學工商管理碩士。正高級經濟師高級會計師，註冊會計師，公司律師，國際註冊內部審計師。現為本公司監事長。現任上海實業(集團)有限公司副總裁，總法律顧問。曾任上海實業發展股份有限公司(股票代碼600748)董事，中國華能集團公司華東分公司監察審計部經理。

余衛東

研究生學歷，碩士學位。現為本公司職工監事。現任上海醫藥(集團)有限公司黨委委員、紀委書記，上海醫藥集團股份有限公司黨委委員、紀委書記。曾任上海實業(集團)有限公司紀檢監察室副主任，上海醫藥集團股份有限公司辦公室主任，上海市藥材有限公司總經理、黨委副書記、黨委書記，上海醫藥集團股份有限公司總監，上海醫藥集團股份有限公司審計部副總經理、總經理，上海實業醫藥投資股份有限公司審計部總經理，上海視野國際財務諮詢公司業務部經理，上海通達能源集團有限公司財務部副總經理，山東農業大學審計處科員等職。

馬加

碩士學歷。現為本公司監事。自2022年6月至今任職深圳證券交易所上市公司雲南白藥集團股份有限公司(股票代碼000538)首席財務官，2023年6月起兼任雲南白藥集團(海南)有限公司執行董事。歷任北京松下照明光源有限公司財務管理系系長，華為技術有限公司獨聯體地區部子公司財務總監、IFS變革項目經理(中國區)、山東代表處CFO、中國區運營商BG CFO、中國區CFO／中國區行政管理團隊成員，負責華為中國區(不含港澳台)的ICT經營管理、風控、銷售融資、稅務、子公司等財經領域業務，以及財經組織建設。

董事、監事及高級管理層情況

趙勇

復旦大學國際政治系法學碩士，長江商學院高級工商管理研究生畢業。現為本公司黨委副書記、副總裁，上海醫藥教育培訓有限公司董事長。曾任上海蘭衛醫學檢驗所股份有限公司副總裁、上海蘭衛投資有限公司副總裁，上海衛生計生委副主任，上海人口計生委副主任、紀委書記，上海長寧區信息化委員會主任，上海長寧區仙霞新村街道黨工委副書記、辦事處主任等職。

茅建醫

上海第二醫科大學醫療系畢業，上海東亞PCEC學院工商管理碩士、上海財經大學(美國華盛頓國際公開大學)經濟學博士。醫師。現為本公司副總裁。曾任深圳市康達爾(集團)股份有限公司(股票代碼000048)董事，上海中西三維藥業有限公司總經理，上海中西藥業股份有限公司總經理，上海醫藥(集團)有限公司處方藥事業部第一生化藥業有限公司總經理，上海醫藥(集團)有限公司處方藥事業部副總裁等職。

張耀華

復旦大學高分子化學專業本科畢業，上海國家會計學院—上海財經大學聯合培養會計專業(MPAcc)碩士。高級工程師、經濟師。現為本公司副總裁，並在本公司附屬公司兼任董事等職務。曾任本公司戰略與投資發展部總經理，上海中西三維藥業有限公司總經理，上藥東英(江蘇)藥業有限公司總經理等職。

鍾濤

復旦大學企業管理專業畢業，研究生學歷，碩士學位。現為本公司副總裁、董事會秘書、聯席公司秘書，並在本公司附屬公司兼任董事等職務。曾任上海實業城市開發集團有限公司黨委委員、執行董事、副總裁，上海城開(集團)有限公司黨委委員、董事、副總裁，天津信託有限責任公司董事，上實管理(上海)有限公司董事，津滬深生物醫藥科技有限公司黨組織籌建負責人，上實管理(上海)有限公司策劃總監，上海星河數碼投資有限公司總經理助理，上實置業(上海)有限公司投資部項目經理等職。

李東明

復旦大學化學系化學專業本科畢業，學士學位。現為本公司副總裁並在本公司附屬公司兼任董事等職務。曾任上海寶濟醫藥有限公司聯席首席運營官、上海復星醫藥(集團)股份有限公司副總裁、聯席總裁，上海復星醫藥產業發展有限公司高級副總裁兼海外營銷總部總經理、總裁，上海醫藥集團藥品銷售有限公司董事、總經理，上海中西三維藥業有限公司董事、總經理，上海羅氏製藥有限公司董事、副總經理，上海醫藥(集團)有限公司OTC事業部副總裁，上海醫藥(集團)有限公司董事會戰略與投資委員會辦公室戰略管理處長，上海延安製藥廠副廠長、廠長助理、車間主任等職。

邵帥

研究生學歷，碩士學位。現為本公司副總裁，上海復醫天健醫療服務產業股份有限公司監事會主席，新華都實業集團股份有限公司監事。曾任雲南白藥集團股份有限公司董事長助理、精準醫美BU總經理、投資部總經理、CEO助理，海南雲帆私募基金管理有限公司執行董事，中國投資有限責任公司投資經理，新華都實業集團(上海)投資有限公司高級經理、副總裁，新華都集團(香港)投資有限公司董事總經理，上海雲臻醫療科技有限公司法人代表、執行董事，上海天絡行品牌管理股份有限公司董事等職。

董事、監事及高級管理層情況

董事、監事和高級管理人員在股東單位任職情況

任職人員		在股東單位		
姓名	股東單位名稱	擔任的職務	任期起始日期	任期終止日期
楊秋華	上海實業(集團)有限公司	副總裁	2021年6月	至今
徐有利	上海實業(集團)有限公司	副總裁	2016年4月	至今

董事、監事和高級管理人員在其他單位任職情況

任職人員		在其他單位		
姓名	其他單位名稱	擔任的職務	任期起始日期	任期終止日期
沈波	SPH Bio Therapeutics Co., LTD	董事	2010年12月	2023年8月
沈波	上藥科園信海醫藥有限公司	董事	2011年4月	2023年8月
沈波	上藥北方投資有限公司	董事	2012年1月	2023年8月
沈波	正大青春寶藥業有限公司	董事	2013年3月	2023年8月
		董事長	2023年8月	至今
沈波	中國國際醫藥(控股)有限公司	執行董事	2014年5月	至今
沈波	上海禾豐製藥有限公司	董事長	2015年11月	2023年8月
沈波	上海實業聯合集團藥業有限公司	執行董事	2015年10月	2023年8月
沈波	上海華瑞投資有限公司	執行董事	2015年10月	2023年8月
沈波	廣東天普生化醫藥股份有限公司	董事	2016年5月	2023年8月
		董事長	2023年8月	至今
沈波	Zeus Investment Limited	董事	2016年7月	2023年8月
沈波	上藥集團常州藥業股份有限公司	董事長	2016年8月	至今
		董事	2007年6月	至今
沈波	上海市藥材有限公司	董事長	2017年12月	至今
沈波	SPH Project Biocad Limited	董事	2019年5月	2023年8月
沈波	SPH-Biocad (HK) Limited	董事	2019年10月	至今
沈波	上海上藥睿爾藥品有限公司	副董事長	2020年8月	2023年8月
		執行董事	2023年8月	至今
沈波	上海醫療器械股份有限公司	董事長	2021年1月	2023年8月
沈波	上海生物醫藥前沿產業創新中心有限公司	董事	2022年9月	2023年8月

任職人員		在其他單位		
姓名	其他單位名稱	擔任的職務	任期起始日期	任期終止日期
沈波	杭州胡慶余堂藥業有限公司	董事長	2023年8月	至今
沈波	上海醫藥集團青島國風藥業股份有限公司	董事長	2023年11月	至今
李永忠	上藥控股有限公司	董事	2010年4月	2023年8月
		董事長	2023年8月	至今
		總經理	2012年10月	至今
李永忠	中國國際醫藥(控股)有限公司	董事	2014年8月	2023年8月
李永忠	上海醫藥大健康雲商股份有限公司	董事長	2016年8月	至今
李永忠	上藥科園信海醫藥有限公司	董事長	2016年8月	至今
		董事	2011年4月	至今
李永忠	上藥北方投資有限公司	董事長	2016年8月	2024年1月
		董事	2012年1月	2024年1月
李永忠	Cardinal Health(L) Co.,Ltd	董事	2018年1月	至今
李永忠	上藥康德樂(上海)醫藥有限公司	董事長	2018年1月	至今
李永忠	SPH Bio Therapeutics Co., LTD	董事	2018年6月	2023年8月
余衛東	上藥控股有限公司	監事	2016年8月	至今
余衛東	上海生物醫藥產業股權投資基金管理有限公司	監事	2020年10月	至今
趙勇	上海醫藥教育培訓有限公司	董事長	2018年7月	至今
趙勇	上海上藥生物醫藥有限公司	董事長	2019年12月	至今
趙勇	上海醫藥大健康雲商股份有限公司	董事	2020年6月	2023年8月
趙勇	上藥北方投資有限公司	執行董事	2024年1月	至今
張耀華	上海中西三維藥業有限公司	董事長	2017年5月	至今
張耀華	上海津村製藥有限公司	董事長	2018年1月	至今
張耀華	上海上藥第一生化藥業有限公司	董事長	2019年5月	至今
張耀華	上海上藥生物醫藥有限公司	董事	2020年6月	至今
張耀華	上海醫藥物資供銷有限公司	執行董事	2020年2月	2022年5月
		董事長	2022年5月	2023年5月
張耀華	SPH PHILILAB,INC	董事	2020年3月	至今
張耀華	上海上藥新亞藥業有限公司	董事長	2021年3月	至今
張耀華	上藥康麗(常州)藥業有限公司	執行董事	2015年3月	至今

董事、監事及高級管理層情況

任職人員		在其他單位	任期起始日期	任期終止日期
姓名	其他單位名稱	擔任的職務		
張耀華	上海中華藥業有限公司	董事長	2023年12月	至今
鍾濤	上海醫藥(香港)投資有限公司	董事、總經理	2022年7月	至今
鍾濤	上海醫藥大健康雲商股份有限公司	董事	2022年7月	2023年8月
鍾濤	上海瑞健資本管理有限公司	董事	2022年7月	至今
鍾濤	上海聯一投資中心	投資委員會委員	2022年7月	至今
鍾濤	上海生物醫藥產業股權投資基金管理有限公司	董事	2022年7月	至今
鍾濤	SPH Bio Therapeutics Co., LTD	董事	2023年3月	至今
鍾濤	天大藥業有限公司(香港)	非執行董事	2023年8月	至今
鍾濤	SPH PROJECT BIOCAD Limited	董事	2023年3月	至今
鍾濤	SPH Chromo AG	董事	2023年3月	至今
鍾濤	香港上聯國際有限公司	董事	2023年8月	至今
鍾濤	上海實業聯合集團藥業有限公司	董事	2023年8月	至今
鍾濤	上海華瑞投資有限公司	執行董事	2023年8月	至今
鍾濤	上海實業醫藥科技(集團)有限公司(8018)	董事	2023年8月	至今
鍾濤	上實醫藥科技發展有限公司	董事	2023年8月	至今
鍾濤	運誠投資有限公司	董事	2023年8月	至今
鍾濤	上實醫藥科研開發有限公司	董事	2023年8月	至今
李東明	中國國際醫藥(控股)有限公司	總經理	2022年5月	至今
李東明	上海醫藥進出口有限公司	董事長	2022年5月	至今
李東明	Zeus Investment Limited	董事	2022年5月	至今
李東明	上海上藥康希諾生物製藥有限公司	董事、副董事長	2022年7月	至今
李東明	Zynexis Healthcare Private Co., Ltd	董事	2022年9月	至今
李東明	上海生物醫藥前沿產業创新中心有限公司	董事	2022年9月	至今
李東明	上海醫療器械股份有限公司	董事長	2023年8月	至今
李東明	上藥集團美國公司	董事	2023年3月	至今

公司董事、監事、高級管理人員變動情況

姓名	擔任的職務	變動情況	變動原因
楊秋華	董事長、執行董事	選舉	工作調動
陳發樹	非執行董事	選舉	董事會換屆選舉
董明	執行董事	選舉	董事會換屆選舉
王忠	獨立非執行董事	選舉	董事會換屆選舉
余衛東	職工監事	選舉	監事會換屆選舉
馬加	監事	選舉	監事會換屆選舉
周軍	董事長、非執行董事	離任	主動辭任
姚嘉勇	副董事長、非執行董事	離任	工作調動
葛大維	副董事長、非執行董事	離任	董事會任期屆滿
左敏	執行董事、總裁	離任	董事會任期屆滿
李安	非執行董事	離任	董事會任期屆滿
蔡江南	獨立非執行董事	離任	董事會任期屆滿
洪亮	獨立非執行董事	離任	董事會任期屆滿
環建春	職工監事	離任	監事會任期屆滿
忻鏗	監事	離任	監事會任期屆滿
潘德青	副總裁	離任	主動辭任

除本報告所披露者外，概無根據香港上市規則第13.51B(1)條須予披露的董事、監事及高級管理人員資料有任何其他變動。

企業管治報告

董事會欣然提呈本集團截至2023年12月31日止年度之企業管治報告。本公司致力於維持高水平的企業管治，並深信良好有效的企業管治對上海醫藥業務的長遠成功及可持續發展至為重要。

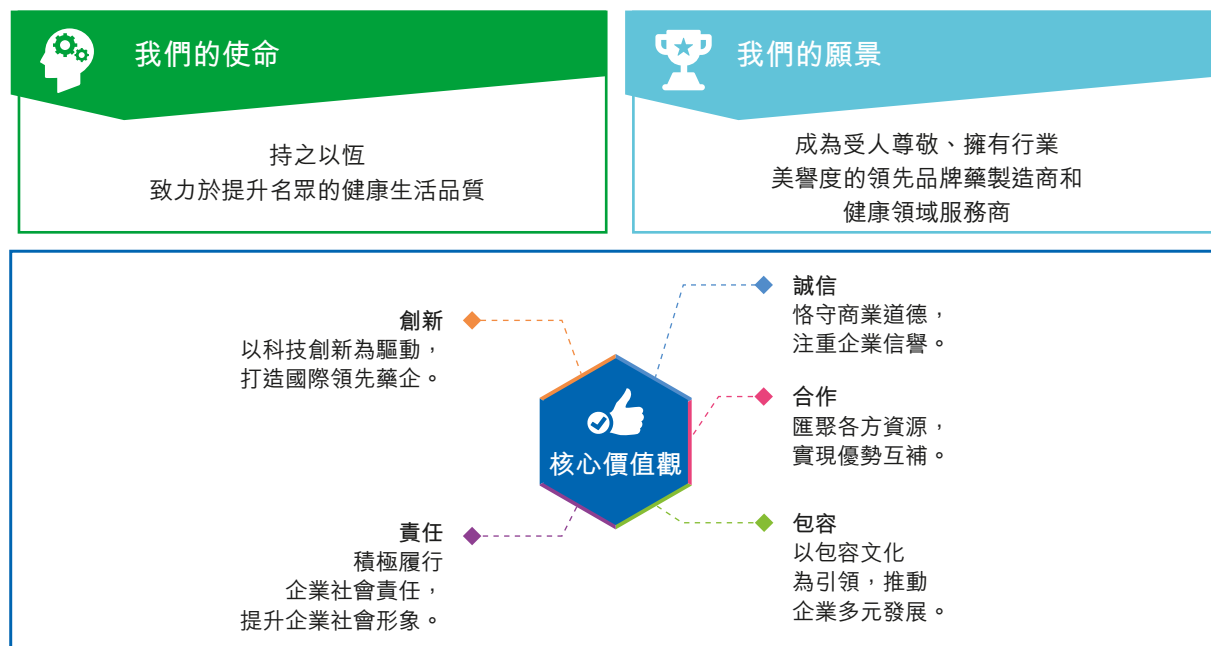
企業管治常規

上海醫藥為一家A+H上市公司，一貫嚴格按照《中華人民共和國公司法》、《中華人民共和國證券法》、中國證監會有關法律法規及上海證券交易所與香港聯交所之上市規則的要求，不斷完善公司法人治理結構，加強信息披露工作，規範公司運作。

截至報告期末，本公司的公司治理情況符合上市公司規範運作要求，與中國證監會有關文件的要求不存在重大差異。同時，本公司於報告期內遵守了企業管治守則所載的原則和所有適用守則條文，惟香港上市規則第13.92條除外。由於李安女士於2023年6月29日股東週年大會當日任期屆滿，不再擔任本公司的董事，董事會只為單一性別，因此，未能符合董事會性別多元化的規定。董事會正在積極物色合適人選，以符合香港上市規則第13.92條的規定。

企業文化

健康的企業文化對實現本集團的願景及策略至關重要。董事會致力於以下列核心理念為本，創建正面、鼓勵進步的文化。



董事會

董事會的組成

本公司董事會現任成員包括四名執行董事，即楊秋華先生(董事長)、沈波先生(兼任總裁及財務總監)、李永忠先生(兼任執行總裁)和董明先生；一名非執行董事，即陳發樹先生；以及三名獨立非執行董事，即顧朝陽先生、霍文遜先生和王忠先生。董事履歷詳情載於本年報「董事、監事及高級管理層情況」一節。

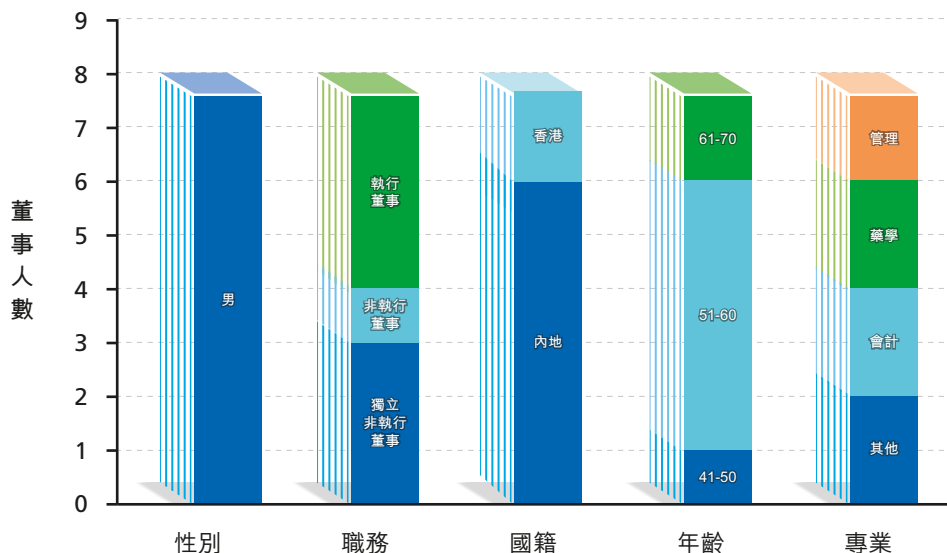
就本公司所知，各董事會成員、董事長及總裁之間無任何財務、業務及親屬關係或重大相關的關係。

根據公司章程及守則條文第B.2.2條，董事(包括獨立非執行董事)任期為三年，董事任期屆滿，可連選連任，但獨立非執行董事連任不得超過六年。

楊秋華先生於2024年3月19日獲委任為董事，彼於2024年3月19日就其作為上市發行人董事所適用的香港上市規則規定及向聯交所作出虛假聲明或提供虛假信息所可能引致的後果，取得香港上市規則第3.09D條所述有關香港法律的法律意見(「致董事的香港法律意見」)，並確認已明白其作為上市發行人董事的責任。

董事會及員工多元化

本公司已採納董事會成員多元化政策。公司在評估董事會候選人時，將考慮該政策所述的多元化觀點，包括但不限於性別、年齡、最高學歷、專業領域及服務期限，以達到董事會成員架構的適當平衡。董事會已檢討董事會成員多元化政策於報告期內的執行情況及其有效性，並認為其仍屬有效。報告期內，董事會在成員多元化政策上基本達到預期目標，除性別項外保持了成員架構的適當平衡，詳見下表：



於員工層面，本集團員工比例男性與女性的比例為49.5：50.5。在8名高級管理人員中，7名為男性，1名為女性，且於不同的部門均由不同的男性及女性員工領導。因此，董事會認為，報告期內公司已在性別多元化方面達到預期目標。

本公司重視性別多元化且將持續採取措施，提倡公司各個層面，尤其是董事會層面的性別多元化。目前公司並無不同性別之董事，公司將結合自身情況進行考慮，並根據香港上市規則於適當時候作出相關披露。此外，本公司致力於向具有適當經驗、技能及知識的僱員提供職業發展及培訓機會，以期待彼等晉升為高級管理層或董事。本公司亦將於招聘中高層僱員時確保性別多元化，以便培養董事會的潛在繼任者。

董事會的主要職責

本公司遵守了企業管治守則的規定，區分了董事長和行政總裁的角色。本公司現任董事長為楊秋華先生，總裁為沈波先生。同時，公司明確區分了董事會與管理層職權。董事會負責公司之政策事宜、決算及預算、重大交易（尤其是可能涉及利益沖突者）、財務數據、聘任或解聘高級管理人員、企業管治職能及法律、行政法規、部門規章、公司章程或者股東大會授予的其他職權。管理層則負責日常運營與執行。

董事會會議

根據守則條文第C.5.1條及第C.2.7條，報告期內，董事會每年已至少召開四次定期會議，由董事長召集且按有關規定提前通知全體董事和監事；獨立非執行董事已至少有一次會議與董事長單獨會面。

報告期內，董事會共召開9次會議，主要討論了公司業績、財務決算預算、制度修訂、利潤分配、股權激勵授予、關連交易、董事選舉及履行企業管治職能（包括環境、社會及管治事宜）等議案。

董事可以在會前向董事會辦公室、會議召集人、總裁和其他高級管理人員、各專門委員會、會計師事務所和律師事務所等有關人員和機構了解決策所需要的信息，也可以在會議進行中向主持人建議請上述人員和機構代表與會解釋有關情況。董事會已檢討董事可以獲得獨立觀點和意見的機制於報告期內之實施狀況及成效，並且認為該機制實施有效。

董事持續專業發展

報告期內，所有董事皆有參與持續進修以發展及更新其知識及技能。董事陳發樹、沈波、李永忠、董明、顧朝陽、霍文遜、王忠於2023年7月參加了富而德律師事務所提供的香港上市公司董事、監事與高級管理人員的持續性義務與責任培訓；董事陳發樹、李永忠、董明於2023年10月參加了上海上市公司協會組織的獨立董事制度改革專題培訓；董事沈波於2023年11月參加了中國上市公司協會組織的上市公司獨立董事制度改革培訓。已離任董事周軍、姚嘉勇參加了香港上市公司董事、監事與高級管理人員的持續性義務與責任培訓，已離任董事姚嘉勇參加了獨立董事制度改革專題培訓，已離任董事葛大維、左敏、李安、蔡江南、洪亮自行閱讀學習了有關建議擴大無紙化上市機制的諮詢總結。

本公司已定期向各董事提供月報數據匯總、兩地上市規則和其他適用法律法規方面關於企業管治和董事責任等更新資料，令董事得以在掌握有關資料的情況下做出決定，並履行其作為本公司董事的職責及責任。

董事會轄下委員會

薪酬與考核委員會

本公司董事會下屬的薪酬與考核委員會現任成員包括王忠先生(獨立非執行董事)、楊秋華先生(執行董事)和顧朝陽先生(獨立非執行董事)，由王忠先生擔任召集人／主席。薪酬與考核委員會是董事會下設的專門工作機構，主要負責制定公司董事、總裁及其他高級管理人員的考核標準並進行考核，負責制定、審查公司董事、總裁及其他高級管理人員的薪酬政策與方案，及審閱及／或批准香港上市規則第十七章所述有關股份計劃的事宜。董事薪酬政策、高級管理人員酬金詳情分別載於本年報「董事會報告」及「董事、監事及高級管理層情況」兩節。

報告期內，8名高級管理人員薪酬(按區間)如下：

薪酬區間(人民幣)	人數
6,000,001至7,000,000	1
5,000,001至6,000,000	1
4,000,001至5,000,000	3
3,000,001至4,000,000	2
3,000,000以下	1

報告期內，薪酬與考核委員會共舉行4次會議，主要討論了高級管理人員績效考核報告、股權激勵授予事項等。

審計委員會

本公司董事會下屬的審計委員會現任成員包括顧朝陽先生(獨立非執行董事)、霍文遜先生(獨立非執行董事)和王忠先生(獨立非執行董事)，由顧朝陽先生擔任召集人／主席。審計委員會是董事會下設的專門工作機構，主要負責公司與外部審計機構的關係，審閱公司的財務資料，監管公司財務申報制度、風險管理及內部監控系統，及審議監督公司環境、社會及管治事宜。

報告期內，審計委員會共舉行5次會議，主要討論了公司業績、公司內部控制自我評估報告、審計部年度工作總結及未來工作計劃、財務報告審計工作時間安排、關連交易等議案。

根據守則條文第D.3.3條及香港上市規則14A.55條，報告期內，審計委員會已至少有一次會議與審計師會面並無管理層出席；審計委員會及獨立非執行董事已審閱公司之持續關連交易。

戰略委員會

本公司董事會下屬的戰略委員會現任成員包括楊秋華先生(執行董事)、陳發樹先生(非執行董事)和王忠先生(獨立非執行董事)，由楊秋華先生擔任召集人／主席。戰略委員會是董事會下設的專門的戰略研究工作機構，受董事會委託主要負責對公司發展戰略及相關事務進行前瞻性研究、評估並提出建議。

報告期內，戰略委員會共舉行1次會議，主要討論了公司「十四五」發展規劃於2023年執行情況。

提名委員會

本公司董事會下屬的提名委員會現任成員包括霍文遜先生(獨立非執行董事)、沈波先生(執行董事)和顧朝陽先生(獨立非執行董事)，由霍文遜先生擔任召集人／主席。提名委員會是董事會下設的專門工作機構，主要負責對公司董事的人選、選擇標準和程序進行研究，並向董事會提出建議。必要時，提名委員會也可負責對公司高級管理人員的人選、選擇標準和程序進行研究，並向董事會提出建議。

報告期內，提名委員會共舉行2次會議，主要檢討了董事會的架構、人數及組成(包括技能、知識及經驗方面)，評核獨立非執行董事獨立性，以及建議提名第八屆董事會非獨立董事候選人選。

本公司董事的提名程序為：提名委員會向董事會提交董事候選人建議，董事會、單獨或者合併持有公司發行在外股份百分之三(3%)以上的一個或一個以上的股東可以向股東大會提名董事，股東大會最終審議批准董事人選。

董事候選人的遴選考量包括但不限於公司的戰略規劃、經營活動情況、資產規模和股權結構以及候選人自身的資質、獨立性、專業領域等，並考慮董事會多元化狀況。

董事及委員會成員的出席記錄

下表載列各董事於彼等任職期間出席截至2023年12月31日止年度董事會及董事委員會會議以及本公司股東大會的紀錄：

董事姓名	出席次數／會議次數					股東大會
	董事會	考核委員會	審計委員會	戰略委員會	提名委員會	
非執行董事						
姚嘉勇先生 ^{註1}	5/5	2/2				
陳發樹先生 ^{註1}	4/5			1/1		
周軍先生 ^{註3}	8/8					1/1
葛大維先生 ^{註2}	4/4	2/2				1/1
李安女士 ^{註2}	4/4					0/1
執行董事						
沈波先生	9/9				1/1	1/1
李永忠先生	9/9					1/1
董明先生 ^{註1}	5/5					
左敏先生 ^{註2}	4/4				1/1	1/1
獨立非執行董事						
顧朝陽先生	9/9	4/4	5/5		1/1	1/1
霍文遜先生	9/9		5/5		1/1	1/1
王忠先生 ^{註1}	5/5	2/2	3/3	1/1		
蔡江南先生 ^{註2}	4/4				1/1	1/1
洪亮先生 ^{註2}	4/4	2/2	2/2		1/1	0/1

註1：姚嘉勇先生、陳發樹先生、董明先生及王忠先生經公司2023年年度股東大會選舉進入第八屆董事會並擔任相關職務。因工作調動，姚嘉勇先生於2024年3月19日起不再擔任非執行董事、副董事長、薪酬與考核委員會委等全部職務。

註2：葛大維先生、左敏先生、李安女士、蔡江南先生、洪亮先生於第七屆董事會任期屆滿後離任，不再擔任相關職務。

註3：周軍先生因個人原因辭去相關職務，自2023年11月18日起生效。

董事、監事遵守標準守則情況

本公司董事會確認，本公司已採納了標準守則。經充分詢問，各董事及監事確認，報告期內，其全面遵守了標準守則。

核數師酬金

根據本公司業務發展的實際情況，經與公司審計機構普華永道中天會計師事務所(特殊普通合夥)協商確認，上海醫藥擬向其支付的2023年度審計費用合計為人民幣2,570萬元(含相關代墊費用及稅金)，內部控制審計費用擬定為人民幣170萬元(含相關代墊費用及稅金)。

2023年度，本公司向本公司審計師的關聯或網絡成員支付的非審計服務費用約為人民幣184.85萬元(包含稅金及代墊費用)，主要為稅務諮詢服務。

問責及核數

董事確認彼等編製本集團截至2023年12月31日止年度之財務報表的責任。

據董事所知，不存在可能導致本集團持續經營能力受到質疑的事項、條件或任何重大不明朗因素。

審計師就其對財務報表的申報責任所作聲明載於「獨立審計師報告」。

風險管理及內部監控

董事會負責監督和審查公司風險(包括環境、社會及管治風險，下同)管理及內部監控系統，並保證系統工作的有效性。報告期內，董事會已經完成了本集團內部監控體系的有效性的年度審核，該等審核涵蓋了所有重要的監控方面，包括財務監控，運作監控及合規監控以及風險管理功能，並已充分考慮了會計、內部審核、財務匯報職能以及與公司環境、社會及管治表現和匯報等相關的資源、員工資歷及經驗，並確保員工接受了足夠培訓並有充分預算。審核過程中，審計委員會(代表董事會)及審計部負責監督管理層對風險管理及內部監控系統的設計、實施和監察。考慮到風險管理及內部監控系統的局限性，該系統旨在管理而非消除未能達成業務目標的風險，而且只能就不會有重大的失實陳述或損失作出合理而非絕對的保證。截至2023年12月31日止，公司認為該等系統運行有效且足夠。

為應對不斷變化的風險和遵循上市治理的合規要求，公司將風險管控列為戰略管控體系的重要組成部分之一。公司已經建立了風險識別、風險評估、風險應對和風險報告的工作程序，用於識別內外部風險，評估風險發生的可能性和造成的影響，確定風險應對策略並落實應對方案，並定期和系統的匯報風險和風險管理信息。

公司在制定風險應對措施過程中，採用了風險規避、風險接受、風險減輕和風險轉移四種風險應對策略。

針對企業內部控制，公司按照建立現代企業制度的要求，從企業風險出發，結合自身發展狀況，建立了公司法人治理結構，設立了符合公司業務規模和經營管理需要的組織機構，從控制環境、風險評估、控制活動、信息與溝通以及監督機制五個方面不斷提升和優化公司的內部控制管理體系。

本公司建立了較為完備的內幕消息處理及發佈程序，公司制定了《信息披露事務管理制度》、《投資者關係管理制度》等信息披露管理制度並嚴格執行，並切實做好內幕消息保密程序。公司嚴格按照《內幕信息及知情人管理制度》等有關制度的規定，加強內幕信息的保密工作，完善內幕信息知情人登記管理。公司的董事、監事和高級管理人員及其他相關人員在定期報告、臨時公告編製過程中及重大事項籌劃期間，都能嚴格遵守保密義務。

本公司已經建立了投訴舉報機制，供員工在保密的情況下提出對財務報告、內部監控或其他事項中可能存在的不當行為的關注。該等安排由審計委員會檢討，確保設有恰當安排對有關事項進行公平獨立之調查。

本公司亦發佈預防賄賂及貪污政策，如《上海醫藥供貨商廉潔合規管理辦法》等，並組織對《中華人民共和國反貪污賄賂法》、《中國共產黨廉潔自律準則》此類法規的學習和宣傳。

公司秘書

本公司之公司秘書主要負責確保董事會成員之間有良好資訊交流，以及董事會政策和程序及所有適用規章獲得遵守。鍾濤先生及卓佳專業商務有限公司(外聘服務提供商)之黃沛翹女士(於2024年2月20日獲委任)為本公司現任聯席公司秘書，黃沛翹女士與本公司內部之主要聯絡人為本公司副總裁、董事會秘書及聯席公司秘書鍾濤先生。

於報告期內，鍾濤先生及梁瑞冰女士(已於2024年2月20日辭任)為本公司聯席公司秘書，並於2023年度接受了不少於15個小時之相關培訓，符合香港上市規則第3.29條規定。

股東權利

本公司平等對待所有股東，確保股東能充分行使權利，保護其合法權益；能夠嚴格按照相關法律法規的要求召集、召開股東大會。公司章程和股東大會議事規則中詳細規定了召開臨時股東大會以及在股東大會上提出臨時議案的具體程序：單獨或者合併持有公司10%以上股份的股東有權向董事會請求召開臨時股東大會，並應當以書面形式向董事會提出。董事會應當根據法律、行政法規和公司章程的規定，結合具體情況決定是否召開臨時股東大會；單獨或者合併持有公司3%以上股份的股東，可以在股東大會召開10日前提出臨時提案並書面提交召集人。召集人應當將提案中屬於股東大會職責範圍內的事項，列入該次會議的議程。有關股東向本公司查詢或提交臨時提案的聯繫方式，請見本年報「企業資料」一節。

投資者關係

本公司對與股東保持持續溝通十分重視。公司的股東通訊政策包括：設立公司網站<http://www.sphchina.com>，供公眾查閱有關本公司業務發展及經營、財務資料、企業管治常規、ESG及其他資料的信息及更新資料；股東及公眾可隨時以書面方式通過「上證E互動」、公司郵箱提出有關本公司的查詢或表述其意見；董事會和管理層藉股東周年大會、業績發佈會、投資者路演活動等與股東進行直接溝通等。

董事會已審閱本公司於2023年進行的股東及投資者參與及溝通活動。於報告期內，公司網站信息及時更新、投資者詢問定期回復、股東大會上股東有機會與董事及高級管理人員溝通。基於上述情況，董事會認為股東溝通政策仍為有效。

章程文件

公司於2023年6月29日召開的股東周年大會審議通過《關於修訂〈公司章程〉及〈股東大會議事規則〉的議案》，修訂詳情請見本公司落款日期為2023年6月14日的補充通函。

以電子方式發佈公司通訊

本公司致力於減少碳排放，在我們的營運中推廣永續實踐，我們在適用的香港上市規則、相關法律法規允許的範圍內採用了以電子方式發佈公司通訊的新做法（詳見公司網站）。我們預計這些修正做法將顯著減少紙張的使用並減少我們對環境的影響。

上海醫藥集團股份有限公司

2023 年度財務報表及審計報告

上海醫藥集團股份有限公司

2023 年度財務報表及審計報告

	頁碼
審計報告	1 – 9
2023 年度財務報表	
合併及公司資產負債表	1 – 2
合併及公司利潤表	3
合併及公司現金流量表	4
合併股東權益變動表	5
公司股東權益變動表	6
財務報表附注	7 – 166
財務報表補充資料	1 – 3

審計報告

普華永道中天審字(2024)第 10006 號
(第一頁，共九頁)

上海醫藥集團股份有限公司全體股東：

一、 審計意見

(一) 我們審計的內容

我們審計了上海醫藥集團股份有限公司(以下簡稱“上海醫藥”)的財務報表，包括 2023 年 12 月 31 日的合併及公司資產負債表，2023 年度的合併及公司利潤表、合併及公司現金流量表、合併及公司股東權益變動表以及財務報表附注。

(二) 我們的意見

我們認為，後附的財務報表在所有重大方面按照企業會計準則的規定編制，公允反映了上海醫藥 2023 年 12 月 31 日的合併及公司財務狀況以及 2023 年度的合併及公司經營成果和現金流量。

二、 形成審計意見的基礎

我們按照中國註冊會計師審計準則的規定執行了審計工作。審計報告的“註冊會計師對財務報表審計的責任”部分進一步闡述了我們在這些準則下的責任。我們相信，我們獲取的審計證據是充分、適當的，為發表審計意見提供了基礎。

按照中國註冊會計師職業道德守則，我們獨立於上海醫藥，並履行了職業道德方面的其他責任。

三、 關鍵審計事項

關鍵審計事項是我們根據職業判斷，認為對本期財務報表審計最為重要的事項。這些事項的應對以對財務報表整體進行審計並形成審計意見為背景，我們不對這些事項單獨發表意見。

審計報告(續)

普華永道中天審字(2024)第 10006 號
(第二頁，共九頁)

三、 關鍵審計事項(續)

我們在審計中識別出的關鍵審計事項匯總如下：

- (一) 商譽減值
- (二) 應收賬款的減值
- (三) 存貨的減值

關鍵審計事項	我們在審計中如何應對關鍵審計事項
<p>(一) 商譽減值</p> <p>參見財務報表附注二(31)(a)(iii) (重要會計估計和判斷)與財務報表附注四(22)(商譽)。</p> <p>於 2023 年 12 月 31 日，上海醫藥合併財務報表中商譽的帳面餘額為 13,258,594,341.93 元，商譽減值準備為 1,865,262,139.73 元。</p> <p>上海醫藥管理層在外部評估師的協助下進行減值測試時，採用現金流折現的方法確定包含商譽的資產組或資產組組合的可收回金額。在計算可收回金額時採用的關鍵假設包括：</p> <ul style="list-style-type: none">• 預測期收入增長率• 穩定期收入增長率• 毛利率• 稅前折現率 <p>由於商譽的金額重大，可收回金額的估計具有不確定性且上述關鍵假設存在主觀性並涉及管理層重大判斷和估計。因此，我們將商譽的減值作為一項關鍵審計事項。</p>	<p>我們瞭解、評估並測試了上海醫藥與商譽相關的關鍵控制設計及運行的有效性。</p> <p>我們採用抽樣的方法，將相關資產組或資產組組合本年度(2023 年度)的實際結果與以前年度相應的預測資料進行了比較，以評價管理層對現金流量的預測是否可靠。</p> <p>我們採用抽樣的方法，將現金流量預測所使用的資料與歷史資料、經審批的預算及上海醫藥的商業計畫進行了比較。</p> <p>同時，我們在估值專家的協助下，採用抽樣的方法，執行了以下程式：</p> <ul style="list-style-type: none">• 通過參考行業慣例，評估了管理層進行現金流量預測時使用的估值方法的適當性；• 評估資產組或資產組組合可回收金額估計的重大錯報的固有風險，包括估計不確定性的程度和其他固有風險因素例如估計的複雜性、主觀性以及變化和作出會計估計時管理層的偏向或舞弊所導致的錯報的敏感性；

審計報告(續)

普華永道中天審字(2024)第 10006 號
(第三頁，共九頁)

三、 關鍵審計事項(續)

關鍵審計事項	我們在審計中如何應對關鍵審計事項
(一) 商譽減值(續)	<ul style="list-style-type: none">• 將預測期增長率與資產組或資產組組合的歷史收入增長率以及行業歷史資料進行比較；• 將穩定期增長率與我們根據經濟資料作出的獨立預期值進行比較；• 將預測的毛利率與以往業績進行比較，並考慮市場趨勢；• 結合地域因素，通過考慮並重新計算各資產組或資產組組合以及同行業可比公司的加權平均資本成本，評估管理層採用的折現率；• 我們測試了未來現金流量淨現值的計算是否準確。 <p>我們獲取了管理層聘請的外部評估師出具的評估報告，並對外部評估師的專業素質、勝任能力和客觀性進行了評估。</p> <p>基於所執行的審計程式，我們發現管理層在商譽減值測試中作出的判斷可以被我們獲取的證據所支持。</p>

審計報告(續)

普華永道中天審字(2024)第 10006 號
(第四頁，共九頁)

三、 關鍵審計事項(續)

關鍵審計事項	我們在審計中如何應對關鍵審計事項
<p>(二) 應收賬款的減值</p> <p>參見財務報表附注二(31)(a)(v) (重要會計估計和判斷)與財務報表附注四(5)應收賬款。</p> <p>於 2023 年 12 月 31 日，上海醫藥合併財務報表中應收賬款的帳面餘額為 75,160,642,157.17 元，壞賬準備為 2,226,761,040.00 元。</p> <p>應收賬款的損失準備餘額反映了管理層採用《企業會計準則第 22 號－金融工具確認和計量》預期信用損失模型，在報表日對預期信用損失做出的最佳估計。</p> <p>管理層按照應收賬款在整個存續期內預期信用損失的金額計量其減值準備。對於存在客觀證據表明應收賬款存在減值時，管理層通過計算合同應收的現金流量與預期能收到的現金流量之間差額的現值的概率加權金額，確認預期信用損失，計提單項減值準備。對於不存在減值客觀證據的應收賬款，管理層根據以前年度與之具有類似信用風險特徵的應收賬款組合的實際損失率及賬齡分析為基礎，結合當前狀況以及對未來經濟狀況的預測等合理且有依據的資訊確定應計提的壞賬準備。</p>	<p>我們瞭解、評價並測試了管理層覆核、評估和確定應收賬款預期信用損失計量相關的內部控制，包括有關識別減值客觀證據和計算減值準備的控制。</p> <p>我們採用抽樣的方法，檢查了管理層編制的應收賬款賬齡分析表的準確性，並測試了與維護賬齡分析表相關資訊系統的一般控制及自動控制。</p> <p>我們採用抽樣的方法，選取計提了單項減值準備的應收賬款，獨立測試了其可收回性。我們在評估應收賬款的可回收性時，檢查了相關的支援性證據，包括期後收款、客戶的信用歷史、經營情況和還款能力。</p> <p>我們通過考慮歷史上同類應收賬款組合的實際壞賬發生金額及情況，結合客戶回款情況和市場條件等因素，評估了管理層將應收賬款劃分為若干組合進行減值評估的方法和計算是否適當。</p>

審計報告(續)

普華永道中天審字(2024)第 10006 號
(第五頁，共九頁)

三、 關鍵審計事項(續)

關鍵審計事項	我們在審計中如何應對關鍵審計事項
<p data-bbox="311 797 632 835">(二) 應收賬款的減值(續)</p> <p data-bbox="311 869 863 1014">由於應收賬款的金額重大，對預期信用損失的估計存在不確定性，且涉及管理層重大判斷和估計，我們將應收賬款的減值作為一項關鍵審計事項。</p>	<p data-bbox="885 869 1465 936">我們在信用模型專家的協助下，執行了以下程式：</p> <ul data-bbox="896 976 1465 1384" style="list-style-type: none"><li data-bbox="896 976 1465 1160">• 評估預期信用損失估計的重大錯報風險的固有風險，包括估計不確定性的程度和其他固有風險因素例如估計的複雜性、主觀性以及變化和作出會計估計時管理層的偏向或舞弊所導致的錯報的敏感性；<li data-bbox="896 1200 1465 1384">• 評估了管理層在預期信用損失模型中採用的前瞻性資訊，包括覆核管理層經濟指標的選取並評估管理層結合相關關鍵假設合理且可能的變化，對前瞻性資訊執行敏感性測試的分析結果。 <p data-bbox="885 1424 1465 1536">基於所執行的審計程式，我們發現管理層在評估應收賬款的可收回性時作出的判斷可以被我們獲取的證據所支持。</p>

審計報告(續)

普華永道中天審字(2024)第 10006 號
(第六頁，共九頁)

三、 關鍵審計事項(續)

關鍵審計事項	我們在審計中如何應對關鍵審計事項
<p>(三)存貨的減值</p> <p>參見財務報表附注二(31)(a)(iv) (重要會計估計和判斷)與財務報表附注四(9)存貨。</p> <p>於 2023 年 12 月 31 日，上海醫藥合併財務報表中存貨帳面餘額為 38,030,159,038.59 元，存貨跌價準備金額為 1,406,765,108.52 元。</p> <p>存貨按成本與可變現淨值孰低計量。對於存在效期管理的存貨，管理層根據存貨近效期情況，考慮有關的供應商退換貨條款以及近效期存貨銷售可能性的預測，確定存貨的跌價準備。</p> <p>由於存貨的金額重大，存貨跌價準備估計存在不確定性，未來銷售可能性的判斷存在主觀性且涉及管理層重大判斷和估計，我們將存貨的減值作為一項關鍵審計事項。</p>	<p>我們瞭解、評價並測試了管理層監控近效期存貨、效期報表分析以及預測近效期存貨銷售可能性的內部控制。通過考慮存貨跌價準備估計不確定性的程度和其他固有風險因素例如估計的複雜性、主觀性以及變化和作出會計估計時管理層的偏向或舞弊，評估了重大錯報風險的固有風險。</p> <p>我們採用抽樣的方法，測試了管理層編制的存貨效期報表的準確性，並測試了用以維護存貨效期的資訊系統的一般控制及自動控制。</p> <p>我們採用抽樣的方法，對已近效期但未計提跌價準備的存貨進行了測試，並檢查了與供應商的退換貨協議。</p> <p>對於已計提跌價準備的近效期存貨，我們通過查閱其歷史銷售情況，評估了管理層對其銷售可能性的預測是否適當。</p> <p>我們測試了存貨跌價準備的計算是否準確。</p> <p>基於所執行的審計程式，我們發現管理層在計算存貨跌價準備時所作出的判斷可以被我們獲取的證據所支持。</p>

審計報告(續)

普華永道中天審字(2024)第 10006 號
(第七頁，共九頁)

四、 其他資訊

上海醫藥管理層對其他資訊負責。其他資訊包括上海醫藥 2023 年年度報告中涵蓋的資訊，但不包括財務報表和我們的審計報告。

我們對財務報表發表的審計意見不涵蓋其他資訊，我們也不對其他資訊發表任何形式的鑒證結論。

結合我們對財務報表的審計，我們的責任是閱讀其他資訊，在此過程中，考慮其他資訊是否與財務報表或我們在審計過程中瞭解到的情況存在重大不一致或者似乎存在重大錯報。基於我們已經執行的工作，如果我們確定其他資訊存在重大錯報，我們應當報告該事實。在這方面，我們無任何事項需要報告。

五、 管理層和治理層對財務報表的責任

上海醫藥管理層負責按照企業會計準則的規定編制財務報表，使其實現公允反映，並設計、執行和維護必要的內部控制，以使財務報表不存在由於舞弊或錯誤導致的重大錯報。

在編制財務報表時，管理層負責評估上海醫藥的持續經營能力，披露與持續經營相關的事項(如適用)，並運用持續經營假設，除非管理層計畫清算上海醫藥、終止運營或別無其他現實的選擇。

治理層負責監督上海醫藥的財務報告過程。

六、 註冊會計師對財務報表審計的責任

我們的目標是對財務報表整體是否不存在由於舞弊或錯誤導致的重大錯報獲取合理保證，並出具包含審計意見的審計報告。合理保證是高水準的保證，但並不能保證按照審計準則執行的審計在某一重大錯報存在時總能發現。錯報可能由於舞弊或錯誤導致，如果合理預期錯報單獨或匯總起來可能影響財務報表使用者依據財務報表作出的經濟決策，則通常認為錯報是重大的。

審計報告(續)

普華永道中天審字(2024)第 10006 號
(第八頁，共九頁)

六、 註冊會計師對財務報表審計的責任(續)

在按照審計準則執行審計工作的過程中，我們運用職業判斷，並保持職業懷疑。同時，我們也執行以下工作：

(一)識別和評估由於舞弊或錯誤導致的財務報表重大錯報風險；設計和實施審計程式以應對這些風險，並獲取充分、適當的審計證據，作為發表審計意見的基礎。由於舞弊可能涉及串通、偽造、故意遺漏、虛假陳述或凌駕於內部控制之上，未能發現由於舞弊導致的重大錯報的風險高於未能發現由於錯誤導致的重大錯報的風險。

(二)瞭解與審計相關的內部控制，以設計恰當的審計程式。

(三)評價管理層選用會計政策的恰當性和作出會計估計及相關披露的合理性。

(四)對管理層使用持續經營假設的恰當性得出結論。同時，根據獲取的審計證據，就可能導致對上海醫藥持續經營能力產生重大疑慮的事項或情況是否存在重大不確定性得出結論。如果我們得出結論認為存在重大不確定性，審計準則要求我們在審計報告中提請報表使用者注意財務報表中的相關披露；如果披露不充分，我們應當發表非無保留意見。我們的結論基於截至審計報告日可獲得的資訊。然而，未來的事項或情況可能導致上海醫藥不能持續經營。

(五)評價財務報表的總體列報(包括披露)、結構和內容，並評價財務報表是否公允反映相關交易和事項。

(六)就上海醫藥中實體或業務活動的財務資訊獲取充分、適當的審計證據，以對財務報表發表審計意見。我們負責指導、監督和執行集團審計，並對審計意見承擔全部責任。

我們與治理層就計畫的審計範圍、時間安排和重大審計發現等事項進行溝通，包括溝通我們在審計中識別出的值得關注的內部控制缺陷。

審計報告(續)

普華永道中天審字(2024)第 10006 號
(第九頁，共九頁)

六、 註冊會計師對財務報表審計的責任(續)

我們還就已遵守與獨立性相關的職業道德要求向治理層提供聲明，並與治理層溝通可能被合理認為影響我們獨立性的所有關係和其他事項，以及相關的防範措施(如適用)。

從與治理層溝通過的事項中，我們確定哪些事項對本期財務報表審計最為重要，因而構成關鍵審計事項。我們在審計報告中描述這些事項，除非法律法規禁止公開披露這些事項，或在極少數情形下，如果合理預期在審計報告中溝通某事項造成的負面後果超過在公眾利益方面產生的益處，我們確定不應在審計報告中溝通該事項。

普華永道中天
會計師事務所(特殊普通合夥)

註冊會計師

何 廷(項目合夥人)

中國•上海市
2024 年 3 月 28 日

註冊會計師

周林潔

上海醫藥集團股份有限公司

2023年12月31日合併及公司資產負債表

(除特別注明外，金額單位為人民幣元)

資 產	附注	2023年12月31日 合併	2022年12月31日 合併	2023年12月31日 公司	2022年12月31日 公司
流動資產					
貨幣資金	四(1)	30,517,706,443.04	27,401,395,968.43	7,929,735,432.19	8,896,325,941.88
衍生金融資產	四(3)	2,596,393.11	4,820,057.40	-	-
交易性金融資產	四(2)	10,152,154,821.92	9,613,554,659.84	10,152,154,821.92	9,613,554,659.84
應收票據	四(4)	1,908,648,955.48	1,799,584,411.55	-	-
應收賬款	四(5)、十五(1)	72,933,881,117.17	66,759,853,950.45	-	-
應收款項融資	四(6)	2,320,106,012.96	1,627,386,138.71	-	-
預付款項	四(7)	3,190,044,307.40	3,867,582,698.57	9,910,030.01	9,345,489.16
其他應收款	四(8)、十五(2)	3,381,133,896.89	2,574,814,141.06	16,750,885,576.08	14,647,589,803.23
其中：應收利息		-	-	78,428,967.69	79,135,672.14
應收股利		239,065,993.48	54,397,245.21	636,322,615.73	843,498,975.48
存貨	四(9)	36,623,393,930.07	34,460,216,765.02	-	-
一年內到期的非流動資產	四(13)	77,420,057.49	185,619,908.99	9,220,824.69	10,366,305.70
其他流動資產	四(10)	1,326,776,412.93	1,218,041,919.77	5,750,598.65	763,269.11
流動資產合計		162,433,862,348.46	149,512,870,619.79	34,857,657,283.54	33,177,945,468.92
非流動資產					
長期應收款	四(13)	227,939,569.60	212,299,836.32	30,139,660.73	37,320,278.77
長期股權投資	四(14)、十五(3)	8,351,910,110.17	9,232,643,602.19	31,048,793,745.57	27,646,745,649.54
其他權益工具投資	四(11)	55,416,725.20	101,487,525.55	-	-
其他非流動金融資產	四(12)	2,195,371,867.75	2,143,040,116.40	1,789,517,079.76	1,787,298,345.06
投資性房地產	四(15)	314,673,077.66	246,415,460.32	3,521,820.72	-
固定資產	四(16)	12,155,054,666.68	11,539,289,437.00	97,358,529.12	100,582,376.49
在建工程	四(17)	3,569,629,053.37	2,777,363,094.05	29,960,877.39	35,354,623.28
生產性生物資產	四(18)	133,427,150.06	137,191,760.75	-	-
使用權資產	四(19)	2,148,311,132.06	1,868,659,922.65	55,991,662.93	86,593,287.17
無形資產	四(20)	6,050,835,947.46	6,244,139,954.44	50,789,086.95	68,262,180.37
開發支出	四(21)	310,509,650.32	342,605,253.63	60,552,179.35	76,703,026.05
商譽	四(22)	11,393,332,202.20	11,335,926,625.48	-	-
長期待攤費用	四(23)	474,711,155.94	462,438,552.91	43,736,768.68	18,064,854.14
遞延所得稅資產	四(24)	1,716,858,058.26	1,534,728,993.68	-	-
其他非流動資產	四(26)	440,691,051.61	443,800,743.79	6,860,049.07	9,319,539.50
非流動資產合計		49,538,671,418.34	48,622,030,879.16	33,217,221,460.27	29,866,244,160.37
資產總計		211,972,533,766.80	198,134,901,498.95	68,074,878,743.81	63,044,189,629.29

上海醫藥集團股份有限公司

2023年12月31日合併及公司資產負債表(續)

(除特別注明外，金額單位為人民幣元)

負債及股東權益	附注	2023年12月31日 合併	2022年12月31日 合併	2023年12月31日 公司	2022年12月31日 公司
流動負債					
短期借款	四(27)	35,560,499,735.45	27,750,588,556.87	1,000,615,694.44	1,300,997,638.89
衍生金融負債	四(3)	2,316,492.78	1,569,907.10	-	-
應付票據	四(28)	6,717,443,536.29	5,961,723,663.49	-	-
應付帳款	四(29)	47,915,010,730.47	45,603,805,328.17	50,296,941.37	61,884,185.13
合同負債	四(30)	1,970,690,132.08	2,242,823,457.63	20,097,189.17	33,097,189.17
應付職工薪酬	四(31)	1,783,979,964.70	1,580,488,152.99	70,389,607.55	90,700,319.82
應交稅費	四(32)	1,217,172,193.69	1,440,823,418.19	3,203,907.77	1,867,369.51
其他應付款	四(33)	17,949,353,893.39	16,474,855,895.13	16,243,695,968.21	13,518,512,556.02
其中：應付股利		247,130,022.22	373,125,954.77	-	-
一年內到期的非流動負債	四(35)	2,963,475,811.09	3,249,433,102.21	36,320,746.49	932,166,278.43
其他流動負債	四(36)	6,291,936,544.95	6,384,934,548.00	6,051,321,311.48	6,060,361,643.84
流動負債合計		122,371,879,034.89	110,691,046,029.78	23,475,941,366.48	21,999,587,180.81
非流動負債					
長期借款	四(37)	5,786,154,730.58	6,259,799,370.32	4,363,420,000.00	139,360,000.00
租賃負債	四(38)	1,550,076,681.63	1,301,611,079.90	25,366,462.03	59,390,904.05
長期應付款	四(39)	8,163,467.74	7,995,923.88	-	-
預計負債	四(34)	39,585,088.27	23,978,898.02	-	-
遞延收益	四(40)	633,481,321.72	534,581,050.48	103,982,549.86	83,641,136.76
長期應付職工薪酬	四(41)	38,884,169.72	38,911,958.10	-	-
遞延所得稅負債	四(24)	1,015,820,143.36	1,049,237,452.75	5,859,736.77	5,859,736.77
其他非流動負債	四(42)	202,396,163.96	225,288,678.29	-	-
非流動負債合計		9,274,561,766.98	9,441,404,411.74	4,498,628,748.66	288,251,777.58
負債合計		131,646,440,801.87	120,132,450,441.52	27,974,570,115.14	22,287,838,958.39
股東權益					
股本	四(43)	3,703,301,054.00	3,697,546,172.00	3,703,301,054.00	3,697,546,172.00
資本公積	四(44)、十五(4)	29,187,649,155.53	29,098,103,770.87	32,391,530,937.71	32,275,668,338.76
其他綜合收益	四(45)、十五(5)	(496,089,430.12)	(371,323,663.92)	(390,780.10)	(302,235.46)
盈餘公積	四(46)	2,306,949,383.63	2,158,807,271.16	1,931,158,581.45	1,783,016,468.98
未分配利潤	四(47)、十五(6)	33,822,332,888.31	32,479,872,339.12	2,074,708,835.61	3,000,421,926.62
歸屬於母公司股東權益合計		68,524,143,051.35	67,063,005,889.23	40,100,308,628.67	40,756,350,670.90
少數股東權益		11,801,949,913.58	10,939,445,168.20	不適用	不適用
股東權益合計		80,326,092,964.93	78,002,451,057.43	40,100,308,628.67	40,756,350,670.90
負債及股東權益總計		211,972,533,766.80	198,134,901,498.95	68,074,878,743.81	63,044,189,629.29

後附財務報表附注為財務報表的組成部分。

企業負責人：楊秋華

主管會計工作的負責人：沈波

會計機構負責人：沈波

上海醫藥集團股份有限公司

2023年度合併及公司利潤表

(除特別注明外，金額單位為人民幣元)

項 目	附注	2023年度 合併	2022年度 合併	2023年度 公司	2022年度 公司
一、營業收入	四(48)、十五(7)	260,295,088,943.53	231,981,299,764.51	225,245,410.70	272,524,965.04
減：營業成本	四(48)、四(54)、十五(7)	(228,966,947,001.24)	(201,494,923,087.47)	(61,412,367.19)	(91,813,141.57)
稅金及附加	四(49)	(738,106,426.32)	(716,273,653.18)	(1,458,251.53)	(3,791,386.45)
銷售費用	四(50)、四(54)	(13,902,191,503.50)	(14,278,974,907.54)	-	-
管理費用	四(51)、四(54)	(5,711,827,446.09)	(4,991,689,173.97)	(280,504,975.43)	(276,735,226.50)
研發費用	四(52)、四(54)	(2,204,033,687.43)	(2,112,197,580.39)	(443,000,558.45)	(414,459,913.62)
財務費用 - 淨額	四(53)	(1,485,757,647.45)	(1,313,192,468.06)	(229,673,655.75)	(142,838,866.60)
其中：利息費用		(1,884,984,092.73)	(1,689,278,922.64)	(324,197,189.75)	(296,683,048.19)
利息收入		461,833,287.29	438,297,667.03	86,564,170.48	111,809,549.99
加：其他收益	四(57)	793,161,586.35	393,760,191.69	23,719,544.45	20,972,385.30
投資(損失)/收益	四(58)、十五(8)	(68,122,676.68)	533,117,089.08	2,092,397,470.21	2,078,436,916.45
其中：對聯營企業和合營企業的投資收益		129,328,696.77	526,743,273.33	131,282,533.42	100,263,098.41
以攤余成本計量的金融資產終止確認損失		(187,598,478.68)	(80,508,182.24)	-	-
公允價值變動收益	四(59)	404,731,380.72	218,737,860.49	315,459,526.82	249,266,541.68
信用減值損失	四(56)	(279,958,650.49)	(312,460,488.87)	(6,388,850.82)	(25,710,227.19)
資產減值損失	四(55)	(561,277,474.11)	(331,471,295.70)	(154,799,830.72)	-
資產處置收益	四(60)	92,475,307.03	1,438,918,138.68	3,222,694.87	-
二、營業利潤		7,667,234,704.32	9,014,650,389.27	1,482,806,157.16	1,665,852,046.54
加：營業外收入	四(61)	40,689,731.27	32,778,070.70	250,334.68	117,332.78
減：營業外支出	四(62)	(653,627,697.11)	(239,075,178.84)	(1,635,367.15)	(2,533,751.63)
三、利潤總額		7,054,296,738.48	8,808,353,281.13	1,481,421,124.69	1,663,435,627.69
減：所得稅費用	四(63)	(1,887,726,454.22)	(1,816,338,512.58)	-	-
四、淨利潤		5,166,570,284.26	6,992,014,768.55	1,481,421,124.69	1,663,435,627.69
其中：同一控制下企業合併中被合併方在合併前實現的淨利潤		不適用	不適用	不適用	不適用
按經營持續性分類					
持續經營淨利潤		5,166,570,284.26	6,992,014,768.55	1,481,421,124.69	1,663,435,627.69
終止經營淨利潤		-	-	-	-
按所有權歸屬分類					
歸屬於母公司股東的淨利潤		3,767,999,581.18	5,617,152,003.01	不適用	不適用
少數股東損益		1,398,570,703.08	1,374,862,765.54	不適用	不適用
五、其他綜合收益的稅後淨額	四(45)	(126,719,890.54)	(226,480,312.21)	(88,544.64)	(155,967.26)
歸屬於母公司股東的其他綜合收益的稅後淨額		(124,765,766.20)	(226,929,457.73)	(88,544.64)	(155,967.26)
以後不能重分類進損益的其他綜合收益		(46,070,800.35)	28,095,112.38	-	-
其他權益工具投資公允價值變動		(46,070,800.35)	28,095,112.38	-	-
以後將重分類進損益的其他綜合收益		(78,694,965.85)	(255,024,570.11)	(88,544.64)	(155,967.26)
權益法下在被投資單位以後將重分類進損益的其他綜合收益中享有的份額		(133,309.97)	(234,871.05)	(88,544.64)	(155,967.26)
應收款項融資信用減值準備		1,099,671.28	2,999,800.89	-	-
現金流量套期損益的有效部分		(2,167,445.98)	689,923.74	-	-
外幣財務報表折算差額		(77,493,881.18)	(258,479,423.69)	-	-
歸屬於少數股東的其他綜合收益的稅後淨額		(1,954,124.34)	449,145.52	-	-
六、綜合收益總額		5,039,850,393.72	6,765,534,456.34	1,481,332,580.05	1,663,279,660.43
歸屬於母公司股東的綜合收益總額		3,643,233,814.98	5,390,222,545.28	不適用	不適用
歸屬於少數股東的綜合收益總額		1,396,616,578.74	1,375,311,911.06	不適用	不適用
七、每股收益	四(64)				
基本每股收益(人民幣元)		1.02	1.61	不適用	不適用
稀釋每股收益(人民幣元)		1.02	1.61	不適用	不適用

後附財務報表附注為財務報表的組成部分。

企業負責人：楊秋華

主管會計工作的負責人：沈波

會計機構負責人：沈波

上海醫藥集團股份有限公司

2023年度合併及公司現金流量表
(除特別注明外，金額單位為人民幣元)

項 目	附注	2023年度 合併	2022年度 合併	2023年度 公司	2022年度 公司
一、經營活動產生/(使用)的現金流量					
銷售商品、提供勞務收到的現金		283,639,391,269.47	249,910,618,787.16	206,151,815.58	292,808,799.91
收到的稅費返還		113,743,387.01	301,039,086.97	-	1,830,018.26
收到其他與經營活動有關的現金	四(65)(a)	3,030,275,784.49	2,185,485,346.00	391,630,682.93	393,267,818.20
經營活動現金流入小計		286,783,410,440.97	252,397,143,220.13	597,782,498.51	687,906,636.37
購買商品、接受勞務支付的現金		(251,978,264,993.59)	(218,783,372,902.25)	(299,196,642.42)	(293,524,488.66)
支付給職工以及為職工支付的現金		(9,896,044,336.21)	(9,154,060,898.28)	(337,781,144.16)	(259,458,651.25)
支付各項稅費		(7,497,835,891.88)	(7,900,017,746.47)	(1,405,873.53)	(3,760,235.82)
支付其他與經營活動有關的現金	四(65)(b)	(12,179,745,492.19)	(11,816,330,491.26)	(337,830,910.98)	(349,695,120.82)
經營活動現金流出小計		(281,551,890,713.87)	(247,653,782,038.26)	(976,214,571.09)	(906,438,496.55)
經營活動產生/(使用)的現金流量淨額	四(66)(a)	5,231,519,727.10	4,743,361,181.87	(378,432,072.58)	(218,531,860.18)
二、投資活動使用的現金流量					
收回投資收到的現金	四(65)(c)	26,878,643,654.99	29,387,100,000.00	26,853,300,000.00	29,387,100,000.00
取得投資收益所收到的現金		982,754,122.37	879,943,189.71	2,408,968,613.12	2,018,249,457.69
處置固定資產、無形資產和其他長期資產 收回的現金淨額		179,147,386.52	160,338,007.81	-	-
處置子公司及其他營業單位收到的現金淨額		500,000.00	106,800,079.70	-	6,812,374.58
收到其他與投資活動有關的現金	四(65)(e)	1,268,304,839.07	1,164,683,198.93	3,676,972,050.15	6,122,137,579.36
投資活動現金流入小計		29,309,350,002.95	31,698,864,476.15	32,939,240,663.27	37,534,299,411.63
購建固定資產、無形資產和其他長期資產 支付的現金		(2,970,610,219.58)	(2,684,863,778.16)	(70,552,556.28)	(68,505,699.33)
投資支付的現金	四(65)(d)	(27,376,650,000.00)	(39,683,750,000.00)	(27,376,650,000.00)	(39,683,750,000.00)
取得子公司及其他營業單位支付的現金淨額	四(66)(b)	(357,077,909.96)	(84,332,523.97)	(323,300,000.00)	(26,400,000.00)
支付其他與投資活動有關的現金	四(65)(f)	(1,096,884,711.93)	(1,719,042,353.48)	(6,813,262,289.09)	(4,645,745,403.02)
投資活動現金流出小計		(31,801,222,841.47)	(44,171,988,655.61)	(34,583,764,845.37)	(44,424,401,102.35)
投資活動使用的現金流量淨額		(2,491,872,838.52)	(12,473,124,179.46)	(1,644,524,182.10)	(6,890,101,690.72)
三、籌資活動產生的現金流量					
吸收投資收到的現金		354,277,173.14	14,123,275,110.13	106,419,433.12	13,981,730,821.02
其中：子公司吸收少數股東投資收到的現金		247,857,740.02	141,544,289.11	-	-
取得借款收到的現金		64,196,587,074.89	48,651,964,571.21	7,726,260,000.00	1,659,360,000.00
發行債券收到的現金		14,996,763,333.32	14,992,508,333.36	14,996,763,333.32	14,992,508,333.36
收到其他與籌資活動有關的現金	四(65)(g)	164,138,149.09	513,362,703.56	873,044,067.25	3,138,145,240.36
籌資活動現金流入小計		79,711,765,730.44	78,281,110,718.26	23,702,486,833.69	33,771,744,394.74
償還債務支付的現金		(72,338,337,862.02)	(59,808,668,525.07)	(19,702,200,000.00)	(19,750,392,561.76)
分配股利、利潤或償付利息支付的現金		(4,915,917,995.46)	(3,768,832,770.38)	(2,584,869,621.77)	(1,854,974,479.22)
其中：子公司支付給少數股東的股利、利潤		(934,712,519.71)	(674,941,095.70)	-	-
支付其他與籌資活動有關的現金	四(65)(h)	(2,225,658,982.23)	(2,565,015,310.92)	(59,164,560.43)	(1,172,114,276.29)
籌資活動現金流出小計		(79,479,914,839.71)	(66,142,516,606.37)	(22,346,234,182.20)	(22,777,481,317.27)
籌資活動產生的現金流量淨額		231,850,890.73	12,138,594,111.89	1,356,252,651.49	10,994,263,077.47
四、匯率變動對現金及現金等價物的影響					
		(5,580,083.93)	(12,440,028.24)	112,041.57	(5,545,270.60)
五、現金及現金等價物淨增加/(減少)額					
加：年初現金及現金等價物餘額	四(66)(a)	2,965,917,695.38	4,396,391,086.06	(666,591,561.62)	3,880,084,255.97
		24,533,891,305.82	20,137,500,219.76	8,596,322,955.64	4,716,238,699.67
六、年末現金及現金等價物餘額					
	四(66)(d)	27,499,809,001.20	24,533,891,305.82	7,929,731,394.02	8,596,322,955.64

後附財務報表附注為財務報表的組成部分。

企業負責人：楊秋華

主管會計工作的負責人：沈波

會計機構負責人：沈波

上海醫藥集團股份有限公司

2023年度合併股東權益變動表

(除特別注明外，金額單位為人民幣元)

項目	附注	歸屬於母公司股東權益					少數股東權益	股東權益合計	
		股本	資本公積	減：庫存股	其他綜合收益	盈餘公積			未分配利潤
2022年1月1日年初餘額		2,842,089,322.00	16,070,723,052.49	-	(144,394,206.19)	1,992,463,708.39	28,598,598,034.67	9,706,730,225.74	59,066,210,137.10
2022年度增減變動額		855,456,850.00	13,027,380,718.38	-	(226,929,457.73)	166,343,562.77	3,881,274,304.45	1,232,714,942.46	18,936,240,920.33
綜合收益總額									
淨利潤	四(47)	-	-	-	-	-	5,617,152,003.01	1,374,862,765.54	6,992,014,768.55
其他綜合收益	四(45)	-	-	-	(226,929,457.73)	-	-	449,145.52	(226,480,312.21)
綜合收益總額合計		-	-	-	(226,929,457.73)	-	5,617,152,003.01	1,375,311,911.06	6,765,534,456.34
股東投入和減少資本									
股東投入資本	四(43)	855,456,850.00	13,137,901,293.19	-	-	-	-	148,247,211.08	14,141,605,354.27
股份支付計入股東權益的金額	四(44)	-	12,907,658.39	-	-	-	-	-	12,907,658.39
其他	四(44)	-	(123,428,233.20)	-	-	-	-	350,337,700.32	226,909,467.12
利潤分配									
提取盈餘公積	四(46)	-	-	-	-	166,343,562.77	(166,343,562.77)	-	-
對股東的分配	四(47)	-	-	-	-	-	(1,552,494,013.56)	(624,924,107.71)	(2,177,418,121.27)
其他	四(47)	-	-	-	-	-	(17,040,122.23)	(16,257,772.29)	(33,297,894.52)
2022年12月31日年末餘額		3,697,546,172.00	29,098,103,770.87	-	(371,323,663.92)	2,158,807,271.16	32,479,872,339.12	10,939,445,168.20	78,002,451,057.43
2023年1月1日年初餘額		3,697,546,172.00	29,098,103,770.87	-	(371,323,663.92)	2,158,807,271.16	32,479,872,339.12	10,939,445,168.20	78,002,451,057.43
2023年度增減變動額		5,754,882.00	89,545,384.66	-	(124,765,766.20)	148,142,112.47	1,342,460,549.19	862,504,745.38	2,323,641,907.50
綜合收益總額									
淨利潤	四(47)	-	-	-	-	-	3,767,999,581.18	1,398,570,703.08	5,166,570,284.26
其他綜合收益	四(45)	-	-	-	(124,765,766.20)	-	-	(1,954,124.34)	(126,719,890.54)
綜合收益總額合計		-	-	-	(124,765,766.20)	-	3,767,999,581.18	1,396,616,578.74	5,039,850,393.72
股東投入和減少資本									
股東投入資本	四(43)	5,754,882.00	134,654,278.37	-	-	-	-	231,857,740.02	372,266,900.39
股份支付計入股東權益的金額	四(44)	-	(29,421,342.76)	-	-	-	-	-	(29,421,342.76)
其他	四(44)	-	(15,687,550.95)	-	-	-	-	51,157,482.28	35,469,931.33
利潤分配									
提取盈餘公積	四(46)	-	-	-	-	148,142,112.47	(148,142,112.47)	-	-
對股東的分配	四(47)	-	-	-	-	-	(2,258,992,103.23)	(799,090,919.87)	(3,058,083,023.10)
其他	四(47)	-	-	-	-	-	(18,404,816.29)	(18,036,135.79)	(36,440,952.08)
2023年12月31日年末餘額		3,703,301,054.00	29,187,649,155.53	-	(496,089,430.12)	2,306,949,383.63	33,822,332,888.31	11,801,949,913.58	80,326,092,964.93

後附財務報表附注為財務報表的組成部分。

企業負責人：楊秋華

主管會計工作的負責人：沈波

會計機構負責人：沈波

上海醫藥集團股份有限公司

2023年度公司股東權益變動表

(除特別注明外，金額單位為人民幣元)

項目	附注	股本	資本公積	減：庫存股	其他綜合收益	盈餘公積	未分配利潤	股東權益合計
2022年1月1日年初餘額		2,842,089,322.00	19,094,211,080.76	-	(146,268.20)	1,616,672,906.21	3,055,823,875.26	26,608,650,916.03
2022年度增減變動額		855,456,850.00	13,181,457,258.00	-	(155,967.26)	166,343,562.77	(55,401,948.64)	14,147,699,754.87
綜合收益總額								
淨利潤	十五(6)	-	-	-	-	-	1,663,435,627.69	1,663,435,627.69
其他綜合收益	十五(5)	-	-	-	(155,967.26)	-	-	(155,967.26)
綜合收益總額合計		-	-	-	(155,967.26)	-	1,663,435,627.69	1,663,279,660.43
股東投入和減少資本								
股東投入資本		855,456,850.00	13,137,901,293.19	-	-	-	-	13,993,358,143.19
股份支付計入股東權益的金額	十五(4)	-	12,907,658.39	-	-	-	-	12,907,658.39
其他	十五(4)	-	30,648,306.42	-	-	-	-	30,648,306.42
利潤分配								
提取盈餘公積	十五(6)	-	-	-	-	166,343,562.77	(166,343,562.77)	-
對股東的分配	十五(6)	-	-	-	-	-	(1,552,494,013.56)	(1,552,494,013.56)
2022年12月31日年末餘額		3,697,546,172.00	32,275,668,338.76	-	(302,235.46)	1,783,016,468.98	3,000,421,926.62	40,756,350,670.90
2023年1月1日年初餘額		3,697,546,172.00	32,275,668,338.76	-	(302,235.46)	1,783,016,468.98	3,000,421,926.62	40,756,350,670.90
2023年度增減變動額		5,754,882.00	115,862,598.95	-	(88,544.64)	148,142,112.47	(925,713,091.01)	(656,042,042.23)
綜合收益總額								
淨利潤	十五(6)	-	-	-	-	-	1,481,421,124.69	1,481,421,124.69
其他綜合收益	十五(5)	-	-	-	(88,544.64)	-	-	(88,544.64)
綜合收益總額合計		-	-	-	(88,544.64)	-	1,481,421,124.69	1,481,332,580.05
股東投入和減少資本								
股東投入資本		5,754,882.00	134,654,278.37	-	-	-	-	140,409,160.37
股份支付計入股東權益的金額	十五(4)	-	(29,421,342.76)	-	-	-	-	(29,421,342.76)
其他	十五(4)	-	10,629,663.34	-	-	-	-	10,629,663.34
利潤分配								
提取盈餘公積	十五(6)	-	-	-	-	148,142,112.47	(148,142,112.47)	-
對股東的分配	十五(6)	-	-	-	-	-	(2,258,992,103.23)	(2,258,992,103.23)
2023年12月31日年末餘額		3,703,301,054.00	32,391,530,937.71	-	(390,780.10)	1,931,158,581.45	2,074,708,835.61	40,100,308,628.67

後附財務報表附注為財務報表的組成部分。

企業負責人：楊秋華

主管會計工作的負責人：沈波

會計機構負責人：沈波

上海醫藥集團股份有限公司

財務報表附注

2023 年度

(除特別注明外，金額單位為人民幣元)

一 公司基本情況

上海醫藥集團股份有限公司(以下簡稱“本公司”)的前身為上海四藥股份有限公司(以下簡稱“四藥股份”)。1993 年 10 月經上海市證券管理辦公室滬證辦(1993)119 號文審核批准，由上海醫藥(集團)有限公司(以下簡稱“上藥集團”)的前身上海醫藥(集團)總公司獨家發起並向社會公眾發行每股面值 1 元的人民幣普通股 15,000,000 股(A 股)後，四藥股份於 1994 年 1 月 18 日以募集方式成立。1994 年 3 月 24 日，四藥股份股票在上海證券交易所掛牌上市，股票代碼為 600849。於 1998 年，四藥股份更名為上海市醫藥股份有限公司。

2010 年經中國證券監督管理委員會證監許可【2010】132 號文《關於核准上海市醫藥股份有限公司向上海醫藥(集團)有限公司等發行股份購買資產及吸收合併上海實業醫藥投資股份有限公司和上海中西藥業股份有限公司的批復》，本公司吸收合併上海實業醫藥投資股份有限公司(以下簡稱“上實醫藥”)和上海中西藥業股份有限公司(以下簡稱“中西藥業”)，向上藥集團發行股份購買醫藥資產以及向上海上實(集團)有限公司(“上海上實”)發行股份募集資金並以該等資金向上海實業控股有限公司(以下簡稱“上實控股”)購買其醫藥資產。上述重大資產重組實施後，本公司的總股本增加至 1,992,643,338 股，上海市醫藥股份有限公司更名為上海醫藥集團股份有限公司，本公司股票代碼由 600849 變更為 601607，本公司股票簡稱為“上海醫藥”。

截至 2011 年 6 月 17 日止，本公司完成向境外投資者發行代表每股人民幣 1 元的境外上市股票(H 股)696,267,200 股(含超額配售 32,053,200 股)，並於 2011 年 5 月 20 日在香港聯合交易所有限公司掛牌上市交易，股票代碼為 02607，股票簡稱為“上海醫藥”。

2018 年 1 月 26 日，本公司向境外投資者增資發行 153,178,784 股 H 股，並在香港聯合證券交易所上市交易。

根據中國證券監督管理委員會於 2022 年 3 月 22 日簽發的證監許可[2022]584 號文《關於核准上海醫藥集團股份有限公司非公開發行股票的批復》，本公司獲准向雲南白藥集團股份有限公司和上海潭東企業諮詢服務有限公司非公開發行人民幣普通股 852,626,796 股，每股發行價格為人民幣 16.39 元。於 2022 年 3 月 25 日，本公司收到上述股權認購款，業經普華永道中天會計師事務所(特殊普通合伙)予以驗證並出具普華永道中天驗字(2022)第 0271 號驗資報告。截至 2022 年 4 月 8 日止，本公司完成上述非公開發行 A 股股份登記。

截至 2023 年 12 月 31 日，根據本公司股票期權激勵計畫，本公司共發行 8,584,936 股 A 股，其中 8,315,190 股每股行權價為人民幣 18.41 元，269,746 股每股行權價為人民幣 20.16 元。

上海醫藥集團股份有限公司

財務報表附注

2023 年度

(除特別注明外，金額單位為人民幣元)

一 公司基本情況(續)

於 2023 年 12 月 31 日，本公司股本為 3,703,301,054.00 元，累計發行股本總數為 3,703,301,054.00 股，其中：境內上市人民幣普通股 2,784,228,350 股(A 股)，以及境外上市外資股 919,072,704 股(H 股)。

本公司企業法人統一社會信用代碼：9131000013358488X7；企業法定代表人：楊秋華；公司註冊地：中國(上海)自由貿易試驗區張江路 92 號；公司行業類別：醫藥類。

本公司及子公司(以下合稱“本集團”)實際從事的主要經營業務為：

- 藥品及保健品的研發、生產和銷售；
- 向醫藥製造商及配藥商(例如醫院、分銷商及零售藥店)提供分銷、倉儲、物流和其他增值醫藥供應鏈解決方案及相關服務；以及
- 經營自營及加盟的零售藥店網路。

本公司的控股股東為上藥集團，上海上實系上藥集團的控股股東。上海上實為國有獨資企業，實際控制人為上海市政府國有資產監督管理委員會(以下簡稱“上海市國資委”)。上海實業(集團)有限公司(以下簡稱“上實集團”)註冊於中華人民共和國香港特別行政區(以下簡稱“香港”)，實際控制人為上海市國資委。上實集團經上海市國資委授權管理上海上實。因此，本公司最終控股公司為上實集團。

本年納入合併範圍的主要子公司詳見附注五。

本財務報表由本公司董事會於 2024 年 3 月 28 日批准報出。

二 主要會計政策和會計估計

本集團根據生產經營特點確定具體會計政策和會計估計，主要體現在應收款項預期信用損失的計量(附注二(9))、存貨的計價方法(附注二(10))、投資性房地產的計量模式(附注二(12))、固定資產折舊、無形資產和使用權資產攤銷(附注二(13)、(17)、(26))、收入的確認和計量(附注二(23))等。

本集團在確定重要的會計政策時所運用的關鍵判斷、重要會計估計及其關鍵假設詳見附注二(31)。

上海醫藥集團股份有限公司

財務報表附注

2023 年度

(除特別注明外，金額單位為人民幣元)

二 主要會計政策和會計估計(續)

(1) 財務報表的編制基礎

本財務報表按照財政部於 2006 年 2 月 15 日及以後期間頒佈的《企業會計準則——基本準則》、各項具體會計準則及相關規定(以下合稱“企業會計準則”)、以及中國證券監督管理委員會《公開發行證券的公司資訊披露編報規則第 15 號——財務報告的一般規定》(2023 年修訂)的披露規定編制。

本財務報表以持續經營為基礎編制。

新的香港地區《公司條例》自 2014 年 3 月 3 日起生效。本財務報表的若干相關事項已根據香港地區《公司條例》的要求進行披露。

(2) 遵循企業會計準則的聲明

本公司 2023 年度財務報表符合企業會計準則的要求，真實、完整地反映了本公司 2023 年 12 月 31 日的合併及公司財務狀況以及 2023 年度的合併及公司經營成果和現金流量等有關資訊。

(3) 會計年度

會計年度為西曆 1 月 1 日起至 12 月 31 日止。

(4) 記帳本位幣

本公司記帳本位幣為人民幣。本公司下屬子公司根據其經營所處的主要經濟環境確定其記帳本位幣，本財務報表以人民幣列示。

(5) 企業合併

(a) 同一控制下的企業合併

本集團支付的合併對價及取得的淨資產均按帳面價值計量，如被合併方是最終控制方以前年度從協力廠商收購來的，則以被合併方的資產、負債(包括最終控制方收購被合併方而形成的商譽)在最終控制方合併財務報表中的帳面價值為基礎。本集團取得的淨資產帳面價值與支付的合併對價帳面價值的差額，調整資本公積(股本溢價)；資本公積(股本溢價)不足以沖減的，調整留存收益。為進行企業合併發生的直接相關費用於發生時計入當期損益。為企業合併而發行權益性證券或債務性證券的交易費用，計入權益性證券或債務性證券的初始確認金額。

二 主要會計政策和會計估計(續)

(5) 企業合併(續)

(b) 非同一控制下的企業合併

本集團發生的合併成本及在合併中取得的可辨認淨資產按購買日的公允價值計量。合併成本大於合併中取得的被購買方於購買日可辨認淨資產公允價值份額的差額，確認為商譽；合併成本小於合併中取得的被購買方可辨認淨資產公允價值份額的差額，計入當期損益。為進行企業合併發生的直接相關費用於發生時計入當期損益。為企業合併而發行權益性證券或債務性證券的交易費用，計入權益性證券或債務性證券的初始確認金額。

本集團因追加投資等原因能夠對非同一控制下的被投資方實施控制的，對於購買日之前持有的被購買方的股權，應當按照該股權在購買日的公允價值進行重新計量，公允價值與其帳面價值之間的差額計入當期投資收益；購買日之前持有的被購買方的股權涉及權益法核算下的其他綜合收益以及除淨損益、其他綜合收益和利潤分配外的其他所有者權益變動(以下簡稱“其他所有者權益變動”)的，與其相關的其他綜合收益、其他所有者權益變動應當轉為購買日所屬當期收益，由於被投資方重新計量設定受益計畫淨負債或淨資產變動以及其他權益工具投資公允價值變動而產生的其他綜合收益除外。

(6) 合併財務報表的編制方法

編制合併財務報表時，合併範圍包括本公司及全部子公司。

從取得子公司的實際控制權之日起，本集團開始將其納入合併範圍；從喪失實際控制權之日起停止納入合併範圍。對於同一控制下企業合併取得的子公司，自其與本公司同受最終控制方控制之日起納入本公司合併範圍，並將其於合併日前實現的淨利潤在合併利潤表中單列專案反映。

在編制合併財務報表時，子公司與本公司採用的會計政策或會計期間不一致的，按照本公司的會計政策和會計期間對子公司財務報表進行必要的調整。對於非同一控制下企業合併取得的子公司，以購買日可辨認淨資產公允價值為基礎對其財務報表進行調整。

集團內所有重大往來餘額、交易及未實現利潤在合併財務報表編制時予以抵銷。子公司的股東權益、當期淨損益及綜合收益中不歸屬於本公司所擁有的部分分別作為少數股東權益、少數股東損益及歸屬於少數股東的綜合收益總額在合併財務報表中股東權益、淨利潤及綜合收益總額項下單獨列示。子公司少數股東分擔的當期虧損超過了少數股東在該子公司期初所有者權益中所享有的份額的，其餘額沖減少數股東權益。本公司向子公司出售資產所發生的未實現內部交易損益，全額抵銷歸屬於母公司股東的淨利潤；子公司向本公司出售資產所發生的未實現內部交易損益，按本公司對該子公司的分配比

二 主要會計政策和會計估計(續)

(6) 合併財務報表的編制方法(續)

例在歸屬於母公司股東的淨利潤和少數股東損益之間分配抵銷。子公司之間出售資產所發生的未實現內部交易損益，按照母公司對出售方子公司的分配比例在歸屬於母公司股東的淨利潤和少數股東損益之間分配抵銷。

如果以本集團為會計主體與以本公司或子公司為會計主體對同一交易的認定不同時，從本集團的角度對該交易予以調整。

因購買子公司少數股權新增加的長期股權投資與按照新增持股比例計算應享有子公司自購買日(或合併日)開始持續計算的淨資產份額之間的差額，調整資本公積(股本溢價)，資本公積(股本溢價)不足沖減的，調整留存收益。在不喪失控制權的情況下部分處置對子公司的長期股權投資，在合併財務報表中處置價款與處置長期股權投資相對應享有子公司淨資產份額的差額調整資本公積(股本溢價)，資本公積(股本溢價)不足沖減的，調整留存收益。

因處置部分股權投資或其他原因喪失了對原有子公司控制權，在合併財務報表中，對於剩餘股權，按照其在喪失控制權日的公允價值進行重新計量。處置股權取得的對價與剩餘股權公允價值之和，減去按原持股比例計算應享有原有子公司自購買日開始持續計算的淨資產的份額與商譽之和的差額，計入喪失控制權當期的投資收益。與原有子公司股權投資相關的其他綜合收益，在喪失控制權時按原有子公司處置相關資產、負債相同的基礎轉為當期投資收益或留存收益。

(7) 現金及現金等價物

現金及現金等價物是指庫存現金，可隨時用於支付的存款，以及持有的期限短、流動性強、易於轉換為已知金額現金、價值變動風險很小的投資。

(8) 外幣折算

(a) 外幣交易

外幣交易按交易發生日的即期匯率將外幣金額折算為記帳本位幣入帳。

於資產負債表日，外幣貨幣性專案採用資產負債表日的即期匯率折算為記帳本位幣。為購建符合借款費用資本化條件的資產而借入的外幣專門借款產生的匯兌差額在資本化期間內予以資本化；其他匯兌差額直接計入當期損益。以歷史成本計量的外幣非貨幣性專案，於資產負債表日採用交易發生日的即期匯率折算。匯率變動對現金的影響額，在現金流量表中單獨列示。

二 主要會計政策和會計估計(續)

(8) 外幣折算(續)

(b) 外幣財務報表的折算

境外經營的資產負債表中的資產和負債項目，採用資產負債表日的即期匯率折算，股東權益中除未分配利潤項目外，其他項目採用發生時的即期匯率折算。境外經營的利潤表中的收入與費用專案，採用交易發生日的即期匯率折算。上述折算產生的外幣報表折算差額，計入其他綜合收益。境外經營的現金流量項目，採用現金流量發生日的即期匯率折算。匯率變動對現金的影響額，在現金流量表中單獨列示。

(9) 金融工具

金融工具，是指形成一方的金融資產並形成其他方的金融負債或權益工具的合同。當本集團成為金融工具合同的一方時，確認相關的金融資產、金融負債或權益工具。

(a) 金融資產

(i) 分類和計量

本集團根據管理金融資產的業務模式和金融資產的合同現金流量特徵，將金融資產劃分為：(1) 以攤余成本計量的金融資產；(2) 以公允價值計量且其變動計入其他綜合收益的金融資產；(3) 以公允價值計量且其變動計入當期損益的金融資產。

金融資產在初始確認時以公允價值計量。對於以公允價值計量且其變動計入當期損益的金融資產，相關交易費用直接計入當期損益；對於其他類別的金融資產，相關交易費用計入初始確認金額。因銷售產品或提供勞務而產生的、未包含或不考慮重大融資成分的應收賬款或應收票據，本集團按照預期有權收取的對價金額作為初始確認金額。

債務工具

本集團持有的債務工具是指從發行方角度分析符合金融負債定義的工具，分別採用以下三種方式進行計量：

二 主要會計政策和會計估計(續)

(9) 金融工具(續)

(a) 金融資產(續)

(i) 分類和計量(續)

債務工具(續)

以攤余成本計量：

本集團管理此類金融資產的業務模式為以收取合同現金流量為目標，且此類金融資產的合同現金流量特徵與基本借貸安排相一致，即在特定日期產生的現金流量，僅為對本金和以未償付本金金額為基礎的利息的支付。本集團對於此類金融資產按照實際利率法確認利息收入。此類金融資產主要包括貨幣資金、應收票據、應收賬款、其他應收款、債權投資和長期應收款等。本集團將自資產負債表日起一年內(含一年)到期的債權投資和長期應收款，列示為一年內到期的非流動資產；取得時期限在一年內(含一年)的債權投資列示為其他流動資產。

以公允價值計量且其變動計入其他綜合收益：

本集團管理此類金融資產的業務模式為既以收取合同現金流量為目標又以出售為目標，且此類金融資產的合同現金流量特徵與基本借貸安排相一致。此類金融資產按照公允價值計量且其變動計入其他綜合收益，但減值損失或利得、匯兌損益和按照實際利率法計算的利息收入計入當期損益。此類金融資產列示為其他債權投資，自資產負債表日起一年內(含一年)到期的其他債權投資，列示為一年內到期的非流動資產；取得時期限在一年內(含一年)的其他債權投資列示為其他流動資產及應收款項融資。

以公允價值計量且其變動計入當期損益：

本集團將持有的未劃分為以攤余成本計量和以公允價值計量且其變動計入其他綜合收益的債務工具，以公允價值計量且其變動計入當期損益。在初始確認時，本集團為了消除或顯著減少會計錯配，將部分金融資產指定為以公允價值計量且其變動計入當期損益的金融資產。自資產負債表日起超過一年到期且預期持有超過一年的，列示為其他非流動金融資產，其餘列示為交易性金融資產。

二 主要會計政策和會計估計(續)

(9) 金融工具(續)

(a) 金融資產(續)

(i) 分類和計量(續)

權益工具：

本集團將對其沒有控制、共同控制和重大影響的權益工具投資按照公允價值計量且其變動計入當期損益，列示為交易性金融資產；自資產負債表日起預期持有超過一年的，列示為其他非流動金融資產。

此外，本集團將部分非交易性權益工具投資于初始確認時指定為以公允價值計量且其變動計入其他綜合收益的金融資產，列示為其他權益工具投資。該類金融資產的相關股利收入計入當期損益。

(ii) 減值

本集團對於以攤余成本計量的金融資產、以公允價值計量且其變動計入其他綜合收益的債務工具投資、合同資產、應收租賃款和財務擔保合同等，以預期信用損失為基礎確認損失準備。

本集團考慮在資產負債表日無須付出不必要的額外成本和努力即可獲得的有關過去事項、當前狀況以及對未來經濟狀況的預測等合理且有依據的資訊，以發生違約的風險為權重，計算合同應收的現金流量與預期能收到的現金流量之間差額的現值的概率加權金額，確認預期信用損失。

對於因銷售商品、提供勞務等日常經營活動形成的應收票據、應收賬款、應收款項融資和合同資產，無論是否存在重大融資成分，本集團均按照整個存續期的預期信用損失計量損失準備。對於應收租賃款，本集團亦選擇按照整個存續期的預期信用損失計量損失準備。

除上述應收票據、應收賬款、應收款項融資、合同資產和應收租賃款外，於每個資產負債表日，本集團對處於不同階段的金融工具的預期信用損失分別進行計量。金融工具自初始確認後信用風險未顯著增加的，處於第一階段，本集團按照未來 12 個月內的預期信用損失計量損失準備；金融工具自初始確認後信用風險已顯著增加但尚未發生信用減值的，處於第二階段，本集團按照該工具整個存續期的預期信用損失計量損失準備；金融工具自初始確認後已經發生信用減值的，處於第三階段，本集團按照該工具整個存續期的預期信用損失計量損失準備。

二 主要會計政策和會計估計(續)

(9) 金融工具(續)

(a) 金融資產(續)

(ii) 減值(續)

對於在資產負債表日具有較低信用風險的金融工具，本集團假設其信用風險自初始確認後並未顯著增加，認定為處於第一階段的金融工具，按照未來 12 個月內的預期信用損失計量損失準備。

本集團對於處於第一階段和第二階段的金融工具，按照其未扣除減值準備的帳面餘額和實際利率計算利息收入。對於處於第三階段的金融工具，按照其帳面餘額減已計提減值準備後的攤余成本和實際利率計算利息收入。

按照單項計算預期信用損失的各類金融資產，其信用風險特徵與該類中的其他金融資產顯著不同。當單項金融資產無法以合理成本評估預期信用損失的資訊時，本集團依據信用風險特徵將應收款項分為若干組合，在組合基礎上計算預期信用損失，確定組合的依據和計提方法如下：

組合一	應收賬款賬齡，以初始確認時點作為賬齡的起算時點
組合二	應收票據-銀行承兌匯票
組合三	應收票據-商業承兌匯票
組合四	應收款項融資
組合五	應收供應商補償款
組合六	保證金(含押金)
組合七	其他應收款項
組合八	應收子公司款項

對於劃分為組合的應收賬款和因銷售商品、提供勞務等日常經營活動形成的應收票據和應收款項融資，本集團參考歷史信用損失經驗，結合當前狀況以及對未來經濟狀況的預測，通過違約風險敞口和整個存續期預期信用損失率，計算預期信用損失。

除此以外的應收票據、應收款項融資和劃分為組合的其他應收款與長期應收款，本集團參考歷史信用損失經驗，結合當前狀況以及對未來經濟狀況的預測，通過違約風險敞口和未來 12 個月內或整個存續期預期信用損失率，計算預期信用損失。

本集團將計提或轉回的損失準備計入當期損益。對於持有的以公允價值計量且其變動計入其他綜合收益的債務工具，本集團在將減值損失或利得計入當期損益的同時調整其他綜合收益。

二 主要會計政策和會計估計(續)

(9) 金融工具(續)

(a) 金融資產(續)

(iii) 終止確認

金融資產滿足下列條件之一的，予以終止確認：**(1)** 收取該金融資產現金流量的合同權利終止；**(2)** 該金融資產已轉移，且本集團將金融資產所有權上幾乎所有的風險和報酬轉移給轉入方；**(3)** 該金融資產已轉移，雖然本集團既沒有轉移也沒有保留金融資產所有權上幾乎所有的風險和報酬，但是放棄了對該金融資產控制。

其他權益工具投資終止確認時，其帳面價值與收到的對價以及原直接計入其他綜合收益的公允價值變動累計額之和的差額，計入留存收益；其餘金融資產終止確認時，其帳面價值與收到的對價以及原直接計入其他綜合收益的公允價值變動累計額之和的差額，計入當期損益。

(b) 金融負債

金融負債于初始確認時分類為以攤余成本計量的金融負債和以公允價值計量且其變動計入當期損益的金融負債。

本集團的金融負債主要為以攤余成本計量的金融負債，包括應付票據、應付帳款、其他應付款、借款、應付債券及長期應付款等。該類金融負債按其公允價值扣除交易費用後的金額進行初始計量，並採用實際利率法進行後續計量。期限在一年以下(含一年)的，列示為流動負債；期限在一年以上但自資產負債表日起一年內(含一年)到期的，列示為一年內到期的非流動負債；其餘列示為非流動負債。

當金融負債的現時義務全部或部分已經解除時，本集團終止確認該金融負債或義務已解除的部分。終止確認部分的帳面價值與支付的對價之間的差額，計入當期損益。

(c) 金融工具的公允價值確定

存在活躍市場的金融工具，以活躍市場中的報價確定其公允價值。不存在活躍市場的金融工具，採用估值技術確定其公允價值。在估值時，本集團採用在當前情況下適用並且有足夠可利用資料和其他資訊支援的估值技術，選擇與市場參與者在相關資產或負債的交易中所考慮的資產或負債特徵相一致的輸入值，並盡可能優先使用相關可觀察輸入值。在相關可觀察輸入值無法取得或取得不切實可行的情況下，使用不可觀察輸入值。

二 主要會計政策和會計估計(續)

(10) 存貨

(a) 分類

存貨包括原材料、周轉材料、產成品、在產品、委託加工物資和消耗性生物資產等，按成本與可變現淨值孰低計量。

(b) 發出存貨的計價方法

存貨發出時的成本按先進先出法或加權平均法核算。對於不能替代使用的存貨、為特定專案專門購入或製造的存貨，公司採用個別計價法確定發出存貨的成本。產成品、在產品以及自製半成品等存貨成本包括原材料、直接人工以及在正常生產能力下按系統的方法分配的製造費用。

(c) 存貨可變現淨值的確定依據及存貨跌價準備的計提方法

存貨跌價準備按存貨成本高於其可變現淨值的差額計提。可變現淨值按日常活動中，以存貨的估計售價減去至完工時估計將要發生的成本、估計的合同履約成本和銷售費用以及相關稅費後的金額確定。在同一地區生產和銷售且具有相同或類似最終用途的存貨，本集團合併計提存貨跌價準備。其中，對於產成品，本集團根據近效期、保管狀態、歷史銷售折扣情況及預計未來銷售情況等因素計提存貨跌價準備。

(d) 本集團的存貨盤存制度採用永續盤存制。

(e) 周轉材料的攤銷方法

周轉材料包括低值易耗品和包裝物等，低值易耗品、包裝物均採用一次轉銷法進行攤銷。

(11) 長期股權投資

長期股權投資包括：本公司對子公司的長期股權投資；本集團對合營企業和聯營企業的長期股權投資。

二 主要會計政策和會計估計(續)

(11) 長期股權投資(續)

子公司為本公司能夠對其實施控制的被投資單位。合營企業為本集團通過單獨主體達成，能夠與其他方實施共同控制，且基於法律形式、合同條款及其他事實與情況僅對其淨資產享有權利的合營安排。聯營企業為本集團能夠對其財務和經營決策具有重大影響的被投資單位。

對子公司的投資，在公司財務報表中按照成本法確定的金額列示，在編制合併財務報表時按權益法調整後進行合併；對合營企業和聯營企業投資採用權益法核算。

(a) 投資成本確定

同一控制下企業合併形成的長期股權投資，在合併日按照被合併方所有者權益在最終控制方合併財務報表帳面價值的份額作為投資成本；非同一控制下企業合併形成的長期股權投資，按照合併成本作為長期股權投資的投資成本。

對於以企業合併以外的其他方式取得的長期股權投資，以支付現金取得的長期股權投資，按照實際支付的購買價款作為初始投資成本；以發行權益性證券取得的長期股權投資，按發行權益性證券的公允價值確認初始投資成本。

(b) 後續計量及損益確認方法

採用成本法核算的長期股權投資，按照初始投資成本計量，被投資單位宣告分派的現金股利或利潤，確認為投資收益計入當期損益。

採用權益法核算的長期股權投資，初始投資成本大於投資時應享有被投資單位可辨認淨資產公允價值份額的，以初始投資成本作為長期股權投資成本；初始投資成本小於投資時應享有被投資單位可辨認淨資產公允價值份額的，其差額計入當期損益，並相應調增長期股權投資成本。

採用權益法核算的長期股權投資，本集團按應享有或應分擔的被投資單位的淨損益份額確認當期投資損益。確認被投資單位發生的淨虧損，以長期股權投資的帳面價值以及其他實質上構成對被投資單位淨投資的長期權益減記至零為限，但本集團負有承擔額外損失義務且符合預計負債確認條件的，繼續確認預計將承擔的損失金額。被投資單位除淨損益、其他綜合收益和利潤分配以外所有者權益的其他變動，調整長期股權投資的帳面價值並計入資本公積。被投資單位分派的利潤或現金股利于宣告分派時按照本集團應分得的部分，相應減少長期股權投資的帳面價值。

二 主要會計政策和會計估計(續)

(11) 長期股權投資(續)

(b) 後續計量及損益確認方法(續)

本集團與被投資單位之間未實現的內部交易損益按照持股比例計算歸屬於本集團的部分，予以抵銷，在此基礎上確認本公司財務報表的投資損益。在編制合併財務報表時，對於本集團向被投資單位投出或出售資產的順流交易而產生的未實現內部交易損益中歸屬於本集團的部分，本集團在本公司財務報表抵銷的基礎上，對有關未實現的收入和成本或資產處置損益等中歸屬於本集團的部分予以抵銷，並相應調整投資收益；對於被投資單位向本集團投出或出售資產的逆流交易而產生的未實現內部交易損益中歸屬於本集團的部分，本集團在本公司財務報表抵銷的基礎上，對有關資產帳面價值中包含的未實現內部交易損益中歸屬於本集團的部分予以抵銷，並相應調整長期股權投資的帳面價值。本集團與被投資單位發生的內部交易損失，其中屬於資產減值損失的部分，相應的未實現損失不予抵銷。

(c) 確定對被投資單位具有控制、共同控制、重大影響的依據

控制是指擁有對被投資單位的權力，通過參與被投資單位的相關活動而享有可變回報，並且有能力運用對被投資單位的權力影響其回報金額。

共同控制是指按照相關約定對某項安排所共有的控制，並且該安排的相關活動必須經過本集團及分享控制權的其他參與方一致同意後才能決策。

重大影響是指對被投資單位的財務和經營政策有參與決策的權力，但並不能夠控制或者與其他方一起共同控制這些政策的制定。

(d) 長期股權投資減值

對子公司、合營企業、聯營企業的長期股權投資，當其可收回金額低於其帳面價值時，帳面價值減記至可收回金額(附注二(19))。

二 主要會計政策和會計估計(續)

(11) 長期股權投資(續)

(e) 處置長期股權投資

處置權益法核算的長期股權投資時，原權益法核算的相關其他綜合收益應當在終止採用權益法核算時採用與被投資單位直接處置相關資產或負債相同的基礎進行會計處理，因被投資方除淨損益、其他綜合收益和利潤分配以外的其他所有者權益變動而確認的所有者權益，本集團在終止採用權益法核算時全部轉入當期投資收益。本集團部分處置權益法核算的長期股權投資，剩餘股權仍採用權益法核算的，原權益法核算的相關其他綜合收益採用與被投資單位直接處置相關資產或負債相同的基礎處理並按比例結轉，因被投資方除淨損益、其他綜合收益和利潤分配以外的其他所有者權益變動而確認的所有者權益，亦按比例結轉入當期投資收益。

(f) 處置部分股權投資或其他原因喪失了對原有子公司控制權

在個別財務報表中，對於處置的股權，按照其帳面價值與實際取得價款的差額，計入當期損益；同時，對於剩餘股權，按其帳面價值確認為長期股權投資或按其公允價值確認為其他相關金融資產。處置後的剩餘股權能夠對原有子公司實施共同控制或重大影響的，按有關成本法轉為權益法的相關規定進行會計處理。

(12) 投資性房地產

投資性房地產包括已出租的土地使用權和以出租為目的的建築物，以及持有並準備增值後轉讓的土地使用權，以成本進行初始計量。與投資性房地產有關的後續支出，在相關的經濟利益很可能流入本集團且其成本能夠可靠的計量時，計入投資性房地產成本；否則，于發生時計入當期損益。

本集團採用成本模式對所有投資性房地產進行後續計量，按其預計使用壽命及淨殘值率對建築物和土地使用權計提折舊或攤銷。對按照成本模式計量的投資性房地產－出租用建築物採用與本集團同類固定資產相同的折舊政策，出租用土地使用權採用與同類無形資產相同的攤銷政策。

投資性房地產的用途改變為自用時，自改變之日起，將該投資性房地產轉換為固定資產或無形資產。自用房地產的用途改變為賺取租金或資本增值時，自改變之日起，將固定資產或無形資產轉換為投資性房地產。發生轉換時，以轉換前的帳面價值作為轉換後的人帳價值。

對投資性房地產的預計使用壽命、預計淨殘值和折舊(攤銷)方法於每年年度終了進行覆核並作適當調整。

二 主要會計政策和會計估計(續)

(12) 投資性房地產(續)

當投資性房地產被處置、或者永久退出使用且預計不能從其處置中取得經濟利益時，終止確認該項投資性房地產。投資性房地產出售、轉讓、報廢或毀損的處置收入扣除其帳面價值和相關稅費後的金額計入當期損益。

當投資性房地產的可收回金額低於其帳面價值時，帳面價值減記至可收回金額(附注二(19))。

(13) 固定資產

(a) 固定資產確認及初始計量

固定資產包括房屋及建築物、機器設備、運輸工具、電子設備以及其他設備。

固定資產在與其有關的經濟利益很可能流入本集團、且其成本能夠可靠計量時予以確認。購置或新建的固定資產按取得時的成本進行初始計量。公司制改建時國有股股東投入的固定資產，按國有資產管理部門確認的評估值作為入帳價值。

與固定資產有關的後續支出，在相關的經濟利益很可能流入本集團且其成本能夠可靠計量時，計入固定資產成本；對於被替換的部分，終止確認其帳面價值；所有其他後續支出于發生時計入當期損益。

(b) 固定資產的折舊方法

固定資產折舊採用年限平均法並按其入帳價值減去預計淨殘值後在預計使用壽命內計提。對計提了減值準備的固定資產，則在未來期間按扣除減值準備後的帳面價值及依據尚可使用年限確定折舊額。

固定資產的預計使用壽命、淨殘值率及年折舊率列示如下：

	預計使用壽命	預計淨殘值率	年折舊率
房屋及建築物	5-50 年	2%至 10%	1.80%至 19.60%
機器設備	4-20 年	2%至 10%	4.50%至 24.50%
運輸工具	4-14 年	2%至 10%	6.43%至 24.50%
電子設備	3-14 年	2%至 10%	6.43%至 32.67%
其他設備	2-20 年	2%至 10%	4.50%至 49.00%

二 主要會計政策和會計估計(續)

(13) 固定資產(續)

(b) 固定資產的折舊方法(續)

對固定資產的預計使用壽命、預計淨殘值和折舊方法於每年年度終了進行覆核並作適當調整。

(c) 當固定資產的可收回金額低於其帳面價值時，帳面價值減記至可收回金額(附注二(19))。

(d) 固定資產的處置

當固定資產被處置、或者預期通過使用或處置不能產生經濟利益時，終止確認該固定資產。固定資產出售、轉讓、報廢或毀損的處置收入扣除其帳面價值和相關稅費後的金額計入當期損益。

(14) 在建工程

在建工程按實際發生的成本計量。實際成本包括建築成本、安裝成本、符合資本化條件的借款費用以及其他為使在建工程達到預定可使用狀態所發生的必要支出。在建工程在達到預定可使用狀態時，轉入固定資產並自次月起開始計提折舊。當在建工程的可收回金額低於其帳面價值時，帳面價值減記至可收回金額(附注二(19))。

二 主要會計政策和會計估計(續)

(15) 借款費用

本集團發生的可直接歸屬於需要經過相當長時間的購建活動才能達到預定可使用狀態之資產的購建的借款費用，在資產支出及借款費用已經發生、為使資產達到預定可使用狀態所必要的購建活動已經開始時，開始資本化並計入該資產的成本。其他借款費用，在發生時根據其發生額確認為費用計入當期損益。

當購建的資產達到預定可使用狀態時停止資本化，其後發生的借款費用計入當期損益。如果資產的購建活動發生非正常中斷，並且中斷時間連續超過 3 個月，暫停借款費用的資本化，直至資產的購建活動重新開始。

對於為購建符合資本化條件的資產而借入的專門借款，以專門借款當期實際發生的利息費用減去尚未動用的借款資金存入銀行取得的利息收入或進行暫時性投資取得的投資收益後的金額確定專門借款借款費用的資本化金額。

對於為購建符合資本化條件的資產而佔用的一般借款，按照累計資產支出超過專門借款部分的資本支出加權平均數乘以所佔用一般借款的加權平均實際利率計算確定一般借款借款費用的資本化金額。實際利率為將借款在預期存續期間或適用的更短期間內的未來現金流量折現為該借款初始確認金額所使用的利率。

(16) 生物資產

生物資產分為生產性生物資產和消耗性生物資產。生物資產按成本進行初始計量。

生產性生物資產在達到預定生產經營目的前發生的實際費用構成生產性生物資產的成本，達到預定生產經營目的後發生的管護等後續支出，計入當期損益。

消耗性生物資產在鬱閉前發生的實際費用構成消耗性生物資產的成本，鬱閉後發生的管護等後續支出，計入當期損益。

對於達到預定生產經營目的的生產性生物資產，按預期收益年限平均計提折舊。本集團每年年度終了對使用壽命、預計淨殘值和折舊方法進行覆核，如使用壽命、預計淨殘值預期數與原先估計數有差異或經濟利益實現方式發生重大變化的，作為會計估計變更調整使用壽命或預計淨殘值或改變折舊方法。

二 主要會計政策和會計估計(續)

(16) 生物資產(續)

資產負債表日，對生產性生物資產和消耗性生物資產進行檢查，有確鑿證據表明生產性生物資產可收回金額或消耗性生物資產的可變現淨值低於其成本或帳面價值的，按低於金額計提生產性生物資產的減值準備和消耗性生物資產跌價準備，計入當期損益；生產性生物資產減值準備一經計提，不得轉回；消耗性生物資產跌價因素消失的，在原已計提的跌價準備金額內轉回，轉回金額計入當期損益。

(17) 無形資產

無形資產包括土地使用權、供銷網路、品牌及商標使用權、專有技術、專利權及軟體等，以成本計量。公司制改建時國有股股東投入的無形資產，按國有資產管理部門確認的評估值作為入帳價值。

(a) 土地使用權

土地使用權按預計可使用年限 30-50 年平均攤銷。外購土地及建築物的價款難以在土地使用權與建築物之間合理分配的，全部作為固定資產。

(b) 供銷網路

在企業合併中收購的供銷網路以收購日的公允價值計量。供銷網路按預期受益年限 5-20 年平均攤銷。

(c) 品牌及商標使用權

在企業合併中收購的品牌以收購日的公允價值計量。品牌的使用壽命不確定，因其可產生淨現金流量的期間不可預見。使用壽命不確定的品牌，在持有期間不進行攤銷，並在每個會計期末持續進行減值測試。商標使用權按預期收益年限 10-20 年平均攤銷。

上海醫藥集團股份有限公司

財務報表附注

2023 年度

(除特別注明外，金額單位為人民幣元)

二 主要會計政策和會計估計(續)

(17) 無形資產(續)

(d) 專有技術

專有技術按預期受益年限 2-20 年平均攤銷。

(e) 專利權

專利權按法律規定的有效年限 10-20 年平均攤銷。

(f) 軟體

軟體按預期受益年限 2-10 年平均攤銷。

(g) 定期覆核使用壽命和攤銷方法

對使用壽命有限的無形資產的預計使用壽命及攤銷方法於每年年度終了進行覆核並作適當調整。

對使用壽命不確定的無形資產在每個會計期末重新覆核其使用壽命是否仍舊不確定。

二 主要會計政策和會計估計(續)

(17) 無形資產(續)

(h) 研究與開發

本集團的研究開發支出主要包括本集團實施研究開發活動而耗用的材料、研發部門職工薪酬、研發使用的設備及軟體等資產的折舊攤銷、研發檢驗費、外購許可權及研發技術服務費等支出。

研究階段的支出，于發生時計入當期損益；開發階段的支出，同時滿足下列條件的，予以資本化：

- 完成該無形資產以使其能夠使用或出售在技術上具有可行性；
- 管理層具有完成該無形資產並使用或出售的意圖；
- 能夠證明該無形資產將如何產生經濟利益；
- 有足夠的技術、財務資源和其他資源支援，以完成該無形資產的開發，並有能力使用或出售該無形資產；以及
- 歸屬於該無形資產開發階段的支出能夠可靠地計量。

不滿足上述條件的開發階段的支出，于發生時計入當期損益。以前期間已計入損益的開發支出不在以後期間重新確認為資產。已資本化的開發階段的支出在資產負債表上列示為開發支出，自該專案達到預定用途之日起轉為無形資產。

(i) 無形資產減值

當無形資產的可收回金額低於其帳面價值時，帳面價值減記至可收回金額(附注二(19))。

(18) 長期待攤費用

長期待攤費用包括使用權資產改良及其他已經發生但應由本期和以後各期負擔的、分攤期限在一年以上的各項費用，按預計受益期間分期平均攤銷，並以實際支出減去累計攤銷後的淨額列示。

二 主要會計政策和會計估計(續)

(19) 長期資產減值

固定資產、在建工程、使用權資產、使用壽命有限的無形資產、生產性生物資產、以成本模式計量的投資性房地產及對子公司、合營企業、聯營企業的長期股權投資等，於資產負債表日存在減值跡象的，進行減值測試；尚未達到可使用狀態的無形資產，無論是否存在減值跡象，至少每年進行減值測試。減值測試結果表明資產的可收回金額低於其帳面價值的，按其差額計提減值準備並計入資產減值損失。可收回金額為資產的公允價值減去處置費用後的淨額與資產預計未來現金流量的現值兩者之間的較高者。資產減值準備按單項資產為基礎計算並確認，如果難以對單項資產的可收回金額進行估計的，以該資產所屬的資產組確定資產組的可收回金額。資產組是能夠獨立產生現金流入的最小資產組合。使用壽命不確定的無形資產，至少每年對無形資產的使用壽命進行覆核，如果有證據表明無形資產的使用壽命是有限的，按其估計的使用壽命在以後期間攤銷。

在財務報表中單獨列示的商譽和使用壽命不確定的無形資產，無論是否存在減值跡象，至少每年進行減值測試。減值測試時，商譽的帳面價值分攤至預期從企業合併的協同效應中受益的資產組或資產組組合。測試結果表明包含分攤商譽的資產組或資產組組合的可收回金額低於其帳面價值的，確認相應的減值損失。減值損失金額先抵減分攤至該資產組或資產組組合的商譽的帳面價值，再根據資產組或資產組組合中除商譽以外的其他各項資產的帳面價值所占比重，按比例抵減其他各項資產的帳面價值。

上述資產減值損失一經確認，以後期間不予轉回價值得以恢復的部分。

(20) 職工薪酬

職工薪酬是本集團為獲得職工提供的服務或解除勞動關係而給予的各種形式的報酬或補償，包括短期薪酬、離職後福利及辭退福利等。

(a) 短期薪酬

短期薪酬包括工資、獎金、津貼和補貼、職工福利費、醫療保險費、工傷保險費、生育保險費、住房公積金、工會和教育經費、短期帶薪缺勤等。本集團在職工提供服務的會計期間，將實際發生的短期薪酬確認為負債，並計入當期損益或相關資產成本。其中，非貨幣性福利按照公允價值計量。

二 主要會計政策和會計估計(續)

(20) 職工薪酬(續)

(b) 離職後福利

本集團將離職後福利計畫分類為設定提存計畫和設定受益計畫。設定提存計畫是本集團向獨立的基金繳存固定費用後，不再承擔進一步支付義務的離職後福利計畫；設定受益計畫是除設定提存計畫以外的離職後福利計畫。於報告期內，本集團的離職後福利主要是為員工繳納的基本養老保險和失業保險，均屬於設定提存計畫。

基本養老保險

本集團職工參加了由當地勞動和社會保障部門組織實施的社會基本養老保險。本集團以當地規定的社會基本養老保險繳納基數和比例，按月向當地社會基本養老保險經辦機構繳納養老保險費。職工退休後，當地勞動及社會保障部門有責任向已退休員工支付社會基本養老金。本集團在職工提供服務的會計期間，將根據上述社保規定計算應繳納的金額確認為負債，並計入當期損益或相關資產成本。

(c) 辭退福利

本集團在職工勞動合同到期之前解除與職工的勞動關係、或者為鼓勵職工自願接受裁減而提出給予補償，在本集團不能單方面撤回解除勞動關係計畫或裁減建議時和確認與涉及支付辭退福利的重組相關的成本費用時兩者孰早日，確認因解除與職工的勞動關係給予補償而產生的負債，同時計入當期損益。

內退福利

本集團向接受內部退休安排的職工提供內退福利。內退福利是指，向未達到國家規定的退休年齡、經本集團管理層批准自願退出工作崗位的職工支付的工資及為其繳納的社會保險費等。本集團自內部退休安排開始之日起至職工達到正常退休年齡止，向內退職工支付內部退養福利。對於內退福利，本集團比照辭退福利進行會計處理，在符合辭退福利相關確認條件時，將自職工停止提供服務日至正常退休日期間擬支付的內退職工工資和繳納的社會保險費等，確認為負債，一次性計入當期損益。內退福利的精算假設變化及福利標準調整引起的差異于發生時計入當期損益。

預期在資產負債表日起一年內需支付的辭退福利，列示為應付職工薪酬。

二 主要會計政策和會計估計(續)

(21) 股利分配

現金股利于股東大會批准的當期，確認為負債。

(22) 預計負債

因產品品質保證、虧損合同等形成的現時義務，當履行該義務很可能導致經濟利益的流出，且其金額能夠可靠計量時，確認為預計負債。

預計負債按照履行相關現時義務所需支出的最佳估計數進行初始計量，並綜合考慮與或有事項有關的風險、不確定性和貨幣時間價值等因素。貨幣時間價值影響重大的，通過對相關未來現金流出進行折現後確定最佳估計數；因隨著時間推移所進行的折現還原而導致的預計負債帳面價值的增加金額，確認為利息費用。

於資產負債表日，對預計負債的帳面價值進行覆核並作適當調整，以反映當前的最佳估計數。

本集團以預期信用損失為基礎確認的財務擔保合同損失準備和貸款承諾準備列示為預計負債。

預期在資產負債表日起一年內需支付的預計負債，列報為流動負債。

(23) 收入確認

本集團在客戶取得相關商品或服務的控制權時，按預期有權收取的對價金額確認收入。

(a) 銷售商品

本集團將產品按照合同規定運至約定交貨地點，在客戶驗收且雙方簽署貨物交接單後確認收入。本集團給予客戶的信用期根據客戶的信用風險特徵確定，與行業慣例一致。本集團已收或應收客戶對價而應向客戶轉讓商品的義務列示為合同負債。

本集團在向客戶轉讓商品的同時，需要向客戶支付對價的，將支付的對價沖減銷售收入，但應付客戶對價是為了向客戶取得其他可明確區分商品的除外。

二 主要會計政策和會計估計(續)

(23) 收入確認(續)

(b) 提供勞務

本集團對外提供的勞務收入，根據已完成勞務的進度在一段時間內確認收入，其中，已完成勞務的進度按照已發生的成本占預計總成本的比例確定。於資產負債表日，本集團對已完成勞務的進度進行重新估計，以使其能夠反映履約情況的變化。

本集團按照已完成勞務的進度確認收入時，對於本集團已經取得無條件收款權的部分，確認為應收賬款，其餘部分確認為合同資產，並對應收賬款和合同資產以預期信用損失為基礎確認損失準備(附注二(9))；如果本集團已收或應收的合同價款超過已完成的勞務，則將超過部分確認為合同負債。本集團對於同一合同項下的合同資產和合同負債以淨額列示。

(24) 政府補助

政府補助為本集團從政府無償取得的貨幣性資產或非貨幣性資產，包括稅費返還、財政補貼等，但不包括政府作為企業所有者投入的資本。

政府補助在本集團能夠滿足其所附的條件並且能夠收到時，予以確認。政府補助為貨幣性資產的，按照收到或應收的金額計量。政府補助為非貨幣性資產的，按照公允價值計量；公允價值不能可靠取得的，按照名義金額計量。

與資產相關的政府補助，是指本集團取得的、用於購建或以其他方式形成長期資產的政府補助。與收益相關的政府補助是指除與資產相關的政府補助之外的政府補助。

與資產相關的政府補助，確認為遞延收益並在相關資產使用壽命內按照合理、系統的方法分攤計入損益；與收益相關的政府補助，用於補償以後期間的相關成本費用或損失的，確認為遞延收益，並在確認相關成本費用或損失的期間，計入當期損益，用於補償已發生的相關成本費用或損失的，直接計入當期損益。本集團對同類政府補助採用相同的列報方式。

與日常活動相關的政府補助納入營業利潤，與日常活動無關的政府補助計入營業外收支。

本集團收到的政策性優惠利率貸款，以實際收到的借款金額作為借款的入帳價值，按照借款本金和該政策性優惠利率計算相關借款費用。本集團直接收取的財政貼息，沖減相關借款費用。

二 主要會計政策和會計估計(續)

(25) 遞延所得稅資產和遞延所得稅負債

遞延所得稅資產和遞延所得稅負債根據資產和負債的計稅基礎與其帳面價值的差額(暫時性差異)計算確認。對於按照稅法規定能夠於以後年度抵減應納稅所得額的可抵扣虧損，確認相應的遞延所得稅資產。對於商譽的初始確認產生的暫時性差異，不確認相應的遞延所得稅負債。對於既不影響會計利潤也不影響應納稅所得額(或可抵扣虧損)，且初始確認的資產和負債未導致產生等額應納稅暫時性差異和可抵扣暫時性差異的非企業合併交易中產生的資產或負債的初始確認形成的暫時性差異，不確認相應的遞延所得稅資產和遞延所得稅負債。於資產負債表日，遞延所得稅資產和遞延所得稅負債，按照預期收回該資產或清償該負債期間的適用稅率計量。

遞延所得稅資產的確認以很可能取得用來抵扣可抵扣暫時性差異、可抵扣虧損和稅款抵減的應納稅所得額為限。

對與子公司、聯營企業及合營企業投資相關的應納稅暫時性差異，確認遞延所得稅負債，除非本集團能夠控制該暫時性差異轉回的時間且該暫時性差異在可預見的未來很可能不會轉回。對與子公司、聯營企業及合營企業投資相關的可抵扣暫時性差異，當該暫時性差異在可預見的未來很可能轉回且未來很可能獲得用來抵扣可抵扣暫時性差異的應納稅所得額時，確認遞延所得稅資產。

同時滿足下列條件的遞延所得稅資產和遞延所得稅負債以抵銷後的淨額列示：

- 遞延所得稅資產和遞延所得稅負債與同一稅收征管部門對本集團內同一納稅主體徵收的所得稅相關；
- 本集團內該納稅主體擁有以淨額結算當期所得稅資產及當期所得稅負債的法定權利。

(26) 租賃

租賃，是指在一定期間內，出租人將資產的使用權讓與承租人以獲取對價的合同。

本集團作為承租人

本集團於租賃期開始日確認使用權資產，並按尚未支付的租賃付款額的現值確認租賃負債。租賃付款額包括固定付款額，以及在合理確定將行使購買選擇權或終止租賃選擇權的情況下需支付的款項等。按銷售額的一定比例確定的可變租金不納入租賃付款額，在實際發生時計入當期損益。本集團將自資產負債表日起一年內(含一年)支付的租賃負債，列示為一年內到期的非流動負債。

二 主要會計政策和會計估計(續)

(26) 租賃(續)

本集團作為承租人(續)

本集團的使用權資產包括租入的房屋及建築物、機器設備等。使用權資產按照成本進行初始計量，該成本包括租賃負債的初始計量金額、租賃期開始日或之前已支付的租賃付款額、初始直接費用等，並扣除已收到的租賃激勵。本集團能夠合理確定租賃期屆滿時取得租賃資產所有權的，在租賃資產剩餘使用壽命內計提折舊；若無法合理確定租賃期屆滿時是否能夠取得租賃資產所有權，則在租賃期與租賃資產剩餘使用壽命兩者孰短的期間內計提折舊。當可收回金額低於使用權資產的帳面價值時，本集團將其帳面價值減記至可收回金額。

對於租賃期不超過 12 個月的短期租賃和單項資產全新時價值較低的低價值資產租賃，本集團選擇不確認使用權資產和租賃負債，將相關租金支出在租賃期內各個期間按照直線法計入當期損益或相關資產成本。

租賃發生變更且同時符合下列條件時，本集團將其作為一項單獨租賃進行會計處理：(1)該租賃變更通過增加一項或多項租賃資產的使用權而擴大了租賃範圍；(2)增加的對價與租賃範圍擴大部分的單獨價格按該合同情況調整後的金額相當。

當租賃變更未作為一項單獨租賃進行會計處理時，除財政部規定的可以採用簡化方法的合同變更外，本集團在租賃變更生效日重新確定租賃期，並採用修訂後的折現率對變更後的租賃付款額進行折現，重新計量租賃負債。租賃變更導致租賃範圍縮小或租賃期縮短的，本集團相應調減使用權資產的帳面價值，並將部分終止或完全終止租賃的相關利得或損失計入當期損益。其他租賃變更導致租賃負債重新計量的，本集團相應調整使用權資產的帳面價值。

對於就現有租賃合同達成的符合條件的租金減免，本集團選擇採用簡化方法，在達成協議解除原支付義務時將未折現的減免金額計入當期損益，並相應調整租賃負債。

本集團作為出租人

實質上轉移了與租賃資產所有權有關的幾乎全部風險和報酬的租賃為融資租賃。其他的租賃為經營租賃。

本集團經營租出自有的房屋建築物時，經營租賃的租金收入在租賃期內按照直線法確認。本集團將按銷售額的一定比例確定的可變租金在實際發生時計入租金收入。

二 主要會計政策和會計估計(續)

(26) 租賃(續)

本集團作為出租人(續)

(a) 經營租賃

當租賃發生變更時，本集團自變更生效日起將其作為一項新租賃，並將與變更前租賃有關的預收或應收租賃收款額作為新租賃的收款額。

(b) 融資租賃

於租賃期開始日，本集團對融資租賃確認應收融資租賃款，並終止確認相關資產。本集團將應收融資租賃款列示為長期應收款，自資產負債表日起一年內(含一年)收取的應收融資租賃款列示為一年內到期的非流動資產。

(27) 債務重組

債務重組為在不改變交易對手方的情況下，經債權人和債務人協定或法院裁定，就清償債務的時間、金額或方式等重新達成協議的交易。

本集團作為債權人

對於債務人以存貨、固定資產等非金融資產抵償對本集團債務的，以放棄債權的公允價值，以及使該資產達到當前位置和狀態，或預定可使用狀態前所發生的可直接歸屬於該資產的稅費等其他相關成本確定所取得的非金融資產的初始成本。本集團所放棄債權的公允價值與帳面價值之間的差額，計入當期損益。

此外，以修改其他條款方式進行債務重組導致原債權終止確認的，本集團按照修改後的條款以公允價值初始計量重組債權，重組債權的確認金額與原債權終止確認日帳面價值之間的差額，計入當期損益。如果修改其他條款未導致原債權終止確認的，原債權繼續以原分類進行後續計量，修改產生的利得或損失計入當期損益。

本集團作為債務人

本集團作為債務人，以資產清償債務方式進行債務重組的，在相關資產和所清償債務符合終止確認條件時予以終止確認，所清償債務帳面價值與轉讓資產帳面價值之間的差額計入當期損益。

此外，以修改其他條款方式進行債務重組導致原債務終止確認的，本集團按照修改後的條款以公允價值初始計量重組債務，重組債務的確認金額與原債務終止確認日帳面價值之間的差額，計入當期損益。如果修改其他條款未導致原債務終止確認的，原債務繼續以原分類進行後續計量，修改產生的利得或損失計入當期損益。

二 主要會計政策和會計估計(續)

(28) 股份支付

股份支付分為以權益結算的股份支付和以現金結算的股份支付。本集團實施的股票期權計畫作為以權益結算的股份支付進行核算。

以權益結算的股份支付換取職工提供服務的，以授予職工權益工具的公允價值計量。授予後立即可行權的，在授予日按照公允價值計入當期損益，相應增加資本公積；完成等待期內的服務或達到規定業績條件才可行權的，在等待期內每個資產負債表日，本集團根據最新取得的可行權職工人數變動、是否達到規定業績條件等後續資訊對可行權權益工具數量作出最佳估計，並以此為基礎，按照授予日的公允價值，將當期取得的服務計入當期損益。

對於最終未能達到可行權條件的股份支付，本集團不確認成本或費用，除非該可行權條件是市場條件或非可行權條件，此時無論是否滿足市場條件或非可行權條件，只要滿足所有可行權條件中的非市場條件，即視為可行權。

本集團修改股份支付計畫條款時，如果修改增加了所授予權益工具的公允價值，本集團根據修改前後的權益工具在修改日公允價值之間的差額相應確認取得服務的增加。如果本集團按照有利於職工的方式修改可行權條件，本集團按照修改後的可行權條件核算；如果本集團以不利於職工的方式修改可行權條件，核算時不予以考慮，除非本集團取消了部分或全部已授予的權益工具。如果本集團取消了所授予的權益工具，則于取消日作為加速行權處理，將原本應在剩餘等待期內確認的金額立即計入當期損益，同時確認資本公積。

二 主要會計政策和會計估計(續)

(29) 持有待售及終止經營

同時滿足下列條件的非流動資產或處置組劃分為持有待售：(一)根據類似交易中出售此類資產或處置組的慣例，在當前狀況下即可立即出售；(二)本集團已與其他方簽訂具有法律約束力的出售協定且已取得相關批准，預計出售將在一年內完成。

符合持有待售條件的非流動資產(不包括金融資產、以公允價值計量的投資性房地產以及遞延所得稅資產)，以帳面價值與公允價值減去出售費用後的淨額孰低計量，公允價值減去出售費用後的淨額低於原帳面價值的金額，確認為資產減值損失。

被劃分為持有待售的非流動資產和處置組中的資產和負債，分類為流動資產和流動負債，並在資產負債表中單獨列示。

終止經營為滿足下列條件之一的、能夠單獨區分的組成部分，且該組成部分已被處置或劃歸為持有待售類別：(一)該組成部分代表一項獨立的主要業務或一個單獨的主要經營地區；(二)該組成部分是擬對一項獨立的主要業務或一個單獨的主要經營地區進行處置的一項相關聯計畫的一部分；(三)該組成部分是專為轉售而取得的子公司。

利潤表中列示的終止經營淨利潤包括其經營損益和處置損益。

(30) 分部資訊

本集團以內部組織結構、管理要求、內部報告制度為依據確定經營分部，以經營分部為基礎確定報告分部並披露分部資訊。

經營分部是指本集團內同時滿足下列條件的組成部分：(1)該組成部分能夠在日常活動中產生收入、發生費用；(2)本集團管理層能夠定期評價該組成部分的經營成果，以決定向其配置資源、評價其業績；(3)本集團能夠取得該組成部分的財務狀況、經營成果和現金流量等有關會計資訊。兩個或多個經營分部具有相似的經濟特徵，並且滿足一定條件的，則可合併為一個經營分部。

(31) 重要會計估計和判斷

本集團根據歷史經驗和其他因素，包括對未來事項的合理預期，對所採用的重要會計估計和關鍵判斷進行持續的評價。

二 主要會計政策和會計估計(續)

(31) 重要會計估計和判斷(續)

(a) 重要會計估計及其關鍵假設

下列重要會計估計及其關鍵假設存在會導致下一會計年度資產和負債的帳面價值出現重大調整的重要風險：

(i) 固定資產的預計可使用年限

本集團於每年年度終了，對固定資產的使用壽命、預計淨殘值和折舊方法進行覆核。根據本集團的業務模式以及資產管理政策，利用預計可使用年限來決定資產的使用壽命，由於某些因素，預計可使用年限可能顯著改變。如果可使用年限短於先前估計年限，將會增加折舊費用，也可能將導致固定資產閒置、落後而發生的減值。預計淨殘值的估計將根據所有相關因素(包括但不限於參照行業慣例和估計的殘值)確定。

如果資產的預計可使用年限或預計淨殘值與原先的估計有所不同，折舊費用將會發生改變。

(ii) 供銷網路的預計可使用年限

本集團需要估計供銷網路的可使用年限，以及因而產生的相關攤銷費用。這些估計是基於性質及功能相近的供銷網路的實際使用年限來確定的。如果實際使用年限短於先前估計的年限，將會增加攤銷費用，也可能將導致無形資產發生減值。實際經濟年限可能與估計的不同。

如果無形資產的預計可使用年限與原先的估計有所不同，攤銷費用將會發生改變。

(iii) 商譽減值準備的會計估計

本集團至少每年對商譽進行減值測試。包含商譽的資產組或資產組組合的可收回金額為資產組或資產組組合的公允價值減去處置費用後的淨額與其預計未來現金流量的現值兩者之間的較高者，其計算需要採用會計估計(附注四(22))。

二 主要會計政策和會計估計(續)

(31) 重要會計估計和判斷(續)

(a) 重要會計估計及其關鍵假設(續)

(iii) 商譽減值準備的會計估計(續)

如果管理層對資產組或資產組組合未來現金流量計算中採用的增長率進行修訂，修訂後的增長率低於目前採用的增長率，本集團需對商譽增加計提減值準備。

如果管理層對資產組或資產組組合未來現金流量計算中採用的毛利率進行修訂，修訂後的毛利率低於目前採用的毛利率，本集團需對商譽增加計提減值準備。

如果管理層對應用於現金流量折現的稅前折現率進行修訂，修訂後的稅前折現率高於目前採用的折現率，本集團需對商譽增加計提減值準備。

如果實際增長率和毛利率高於或實際稅前折現率低於管理層的估計，本集團不能轉回原已計提的商譽減值損失。

(iv) 存貨可變現淨值

存貨可變現淨值為一般業務中產成品的估計售價減去至完工時估計將要發生的成本、估計的合同履約成本和銷售費用以及相關稅費後的金額確定。對於存在效期管理的存貨，管理層根據存貨近效期的情況，考慮有關的供應商退換貨條款以及近效期存貨銷售可能性的預測，確定存貨的跌價準備。該些估計主要根據當時市況及生產與出售相近性質產品的過往經驗作出，並會因技術革新、客戶喜好及競爭對手面對市況轉變所採取行動不同而產生重大差異。管理層於各資產負債表日重新評估該等估計。

(v) 預期信用損失的計量

本集團通過違約風險敞口和預期信用損失率計算預期信用損失，並基於違約概率和違約損失率或基於賬齡矩陣確定預期信用損失率。在確定預期信用損失率時，本集團使用內部歷史信用損失經驗等資料，並結合當前狀況和前瞻性資訊對歷史資料進行調整。

在考慮前瞻性資訊時，本集團考慮了不同的宏觀經濟情景，用於估計預期信用損失的重要宏觀經濟假設包括經濟下滑的風險、外部市場環境、技術環境、國內生產總值、消費者物價指數等，其中，最主要使用的國內生產總值指標在“有利”、“基準”及“不利”情境下的數值分別為 5.65%、4.40% 及 3.00% (2022 年度：6.25%、4.90% 及 2.75%)。本集團定期監控並覆核與預期信用損失計算相關的假設。2023 年度，本集團已考慮了不同宏觀經濟情境下的不確定性，相應更新了相關假設和參數。

二 主要會計政策和會計估計(續)

(31) 重要會計估計和判斷(續)

(a) 重要會計估計及其關鍵假設(續)

(vi) 所得稅和遞延所得稅

本集團在多個地區繳納企業所得稅。在正常的經營活動中，部分交易和事項的最終稅務處理存在不確定性。在計提各個地區的所得稅費用時，本集團需要作出重大判斷。如果這些稅務事項的最終認定結果與最初入帳的金額存在差異，該差異將對作出上述最終認定期間的所得稅費用和遞延所得稅的金額產生影響。

如附注三(2)所述，本集團部分子公司為高新技術企業。高新技術企業資質的有效期為三年，到期後需向相關政府部門重新提交高新技術企業認定申請。根據以往年度高新技術企業到期後重新認定的歷史經驗以及該等子公司的實際情況，本集團認為該等子公司于未來年度能夠持續取得高新技術企業認定，進而按照 15% 的優惠稅率計算其相應的遞延所得稅。倘若未來部分子公司于高新技術企業資質到期後未能取得重新認定，則需按照 25% 的法定稅率計算所得稅，進而將影響已確認的遞延所得稅資產、遞延所得稅負債及所得稅費用。

對於能夠結轉以後年度的可抵扣虧損，本集團以未來期間很可能獲得用來抵扣可抵扣虧損的應納稅所得額為限，確認相應的遞延所得稅資產。未來期間取得的應納稅所得額包括本集團通過正常的生產經營活動能夠實現的應納稅所得額，以及以前期間產生的應納稅暫時性差異在未來期間轉回時將增加的應納稅所得額。本集團在確定未來期間應納稅所得額取得的時間和金額時，需要運用估計和判斷。如果實際情況與估計存在差異，可能導致對遞延所得稅資產的帳面價值進行調整。

(b) 採用會計政策的關鍵判斷

(i) 金融資產的分類

本集團在確定金融資產的分類時涉及的重大判斷包括業務模式及合同現金流量特徵的分析等。

本集團在金融資產組合的層次上確定管理金融資產的業務模式，考慮的因素包括評價和向關鍵管理人員報告金融資產業績的方式、影響金融資產業績的風險及其管理方式、以及相關業務管理人員獲得報酬的方式等。

二 主要會計政策和會計估計(續)

(31) 重要會計估計和判斷(續)

(b) 採用會計政策的關鍵判斷(續)

(i) 金融資產的分類(續)

本集團在評估金融資產的合同現金流量是否與基本借貸安排相一致時，存在以下主要判斷：本金是否可能因提前還款等原因導致在存續期內的時間分佈或者金額發生變動；利息是否僅包括貨幣時間價值、信用風險、其他基本借貸風險以及與成本和利潤的對價。例如，提前償付的金額是否僅反映了尚未支付的本金及以未償付本金為基礎的利息，以及因提前終止合同而支付的合理補償。

(ii) 信用風險顯著增加和已發生信用減值的判斷

本集團在區分金融工具所處的不同階段時，對信用風險顯著增加和已發生信用減值的判斷如下：

本集團判斷信用風險顯著增加的主要標準為逾期天數超過 30 日，或者以下一個或多個指標發生顯著變化：債務人所處的經營環境、內外部信用評級、實際或預期經營成果的顯著變化、擔保物價值或擔保方信用評級的顯著下降從而影響違約概率等。

本集團判斷已發生信用減值的主要標準為逾期天數超過 90 日(即，已發生違約)，或者符合以下一個或多個條件：債務人發生重大財務困難，進行其他債務重組或很可能破產等。

上海醫藥集團股份有限公司

財務報表附注

2023 年度

(除特別注明外，金額單位為人民幣元)

三 稅項

(1) 本集團適用的主要稅種及其稅率列示如下：

稅種	計稅依據	稅率
企業所得稅(a)	應納稅所得額	15%、16.5%、 25%、30%
增值稅(b)	應納稅增值額(應納稅額按應納稅銷售額乘以適用稅率扣除當期允許抵扣的進項稅後的餘額計算)	3%、5%、6%、 9%、10%、13%
城市維護建設稅	繳納的增值稅及消費稅稅額	1%、5%、7%

(a) 根據國家稅務總局頒佈的《關於設備、器具扣除有關企業所得稅政策的通知》(財稅[2018] 54 號)及《關於延長部分稅收優惠政策執行期限的公告》(財稅[2021] 6 號)等相關規定，本集團在 2018 年 1 月 1 日至 2023 年 12 月 31 日的期間內，新購買的低於 500 萬元的設備可於資產投入使用的次月一次性計入當期成本費用，在計算應納稅所得額時扣除，不再分年度計算折舊。

(b) 根據財政部及稅務總局頒佈的《關於先進製造業企業增值稅加計抵減政策的公告》(財政部 稅務總局公告[2023 年]43 號)的規定，本公司的子公司上海金和生物製藥有限公司、上海上藥中西製藥有限公司、上海中西三維藥業有限公司、上海中華藥業南通有限公司、上海中華藥業有限公司、上海上藥神象健康藥業有限公司、上海上藥杏靈科技藥業股份有限公司、浙江上藥九旭藥業有限公司、上海雷允上藥業有限公司、山東信誼製藥有限公司、上海禾豐製藥有限公司、上海上藥信誼藥廠有限公司、上海信誼金朱藥業有限公司、上海信誼天平藥業有限公司、上海信誼萬象藥業股份有限公司、上海信誼延安藥業有限公司、天津信誼津津藥業有限公司、上海上藥新亞藥業有限公司、上海新亞藥業閔行有限公司、遼寧美亞製藥有限公司、上海海昌醫用塑膠有限公司、杭州胡慶餘堂藥業有限公司、遼寧上藥好護士藥業(集團)有限公司、廈門中藥廠有限公司、上藥東英(江蘇)藥業有限公司、正大青春寶藥業有限公司、上海醫藥集團青島國風藥業股份有限公司、上藥康麗(常州)藥業有限公司、上海上藥第一生化藥業有限公司、廣東天普生化醫藥股份有限公司、上海紫源製藥有限公司、常州製藥廠有限公司、南通常佑藥業科技有限公司等作為先進製造業企業，自 2023 年 1 月 1 日至 2027 年 12 月 31 日，按照當期可抵扣進項稅額加計 5%，抵減增值稅應納稅額。

上海醫藥集團股份有限公司

財務報表附注

2023 年度

(除特別注明外，金額單位為人民幣元)

三 稅項(續)

(2) 稅收優惠及批文

企業所得稅

本公司在 2023 年以及 2022 年實際執行的企業所得稅稅率為 25%。

本集團的部分子公司享受企業所得稅優惠政策，主要優惠政策如下所示：

子公司上海金和生物製藥有限公司、上海上藥中西製藥有限公司、上海中西三維藥業有限公司、上海中華藥業南通有限公司、上海中華藥業有限公司、上海上藥神象健康藥業有限公司、上海上藥杏靈科技藥業股份有限公司、浙江上藥九旭藥業有限公司、上海雷允上藥業有限公司、甘肅信誼天森製藥有限公司、山東信誼製藥有限公司、上海禾豐製藥有限公司、上海上藥信誼藥廠有限公司、上海信誼金朱藥業有限公司、上海信誼天平藥業有限公司、上海信誼萬象藥業股份有限公司、上海信誼延安藥業有限公司、天津信誼津津藥業有限公司、上海上藥新亞藥業有限公司、上海新亞藥業閔行有限公司、遼寧美亞製藥有限公司、上海海昌醫用塑膠有限公司、海思林科(北京)資訊技術有限公司、杭州胡慶餘堂藥業有限公司、遼寧上藥好護士藥業(集團)有限公司、廈門中藥廠有限公司、上藥東英(江蘇)藥業有限公司、上海醫藥集團青島國風藥業股份有限公司、上藥康麗(常州)藥業有限公司、上海寰通商務科技有限公司、廣東天普生化醫藥股份有限公司、上海上藥第一生化藥業有限公司、上海紫源製藥有限公司、常州製藥廠有限公司、南通常佑藥業科技有限公司等被認定為高新技術企業。根據《中華人民共和國企業所得稅法》第二十八條的有關規定，截至 2023 年度公司適用的企業所得稅稅率為 15%。

子公司上藥科園信海醫藥(恩施)有限公司、上藥控股(通遼)有限公司、上藥康得樂(重慶)醫藥有限公司、上藥控股四川生物製品有限公司、上藥控股黔南有限公司、赤峰艾克製藥科技股份有限公司、赤峰蒙欣藥業有限公司、上藥控股雲南有限公司、上藥科園信海內蒙古醫藥有限公司、上藥控股重慶醫療器械有限公司、上藥控股渝南(重慶)醫藥有限公司被認定為西部地區鼓勵類企業。根據國家稅務總局發佈關於《企業所得稅優惠政策事項辦理辦法》的公告(國家稅務總局公告 2018 年第 23 號)的相關規定，截至 2023 年度公司適用的企業所得稅稅率為 15%。

子公司上藥科園信海海南有限公司被認定為海南自由貿易港鼓勵類產業企業。根據國家稅務總局發佈《關於海南自由貿易港企業所得稅優惠政策的通知》(財稅〔2020〕31 號)的相關規定，截至 2023 年度公司適用的企業所得稅稅率為 15%。

上海醫藥集團股份有限公司

財務報表附注

2023 年度

(除特別注明外，金額單位為人民幣元)

三 稅項(續)

(2) 稅收優惠及批文(續)

子公司上藥集團(大理)紅豆杉生物有限公司、德華國藥製品有限公司、四川上藥申都中藥有限公司、上海余天成中藥飲片有限公司、上海華浦中藥飲片有限公司系從事林木培育和種植、林產品採集的企業。根據《企業所得稅法實施條例》第八十六條第一項規定，可以免征企業所得稅，截至 2023 年度上述公司適用的企業所得稅稅率為 0%。

子公司上海奇異牙科器材有限公司、上海上醫康鵠醫用器材有限責任公司、常熟尚齒齒科材料有限公司、上海五洲醫療設備有限公司、上海雷誦芬堂中醫門診部有限公司、上藥華宇(臨沂)中藥資源有限公司、山東上藥中藥飲片有限公司、上海信德中藥公司、上藥科園健康藥房(洛陽)有限公司、陝西上藥醫療器械有限公司、上藥科園大藥房黑龍江有限公司、北京信海科園大藥房有限公司、北京鶴安長泰大藥房有限公司、吉林上藥科園大藥房有限公司、上藥科園大藥房吉林有限公司、上藥科園信海醫療器械吉林有限公司、科園大藥房吉林市有限公司、北京信海承康大藥房有限公司、上藥科園健康藥房(河南)有限公司、陝西上藥大藥房有限公司、上藥科園大藥房(海南)有限公司、上藥科園大藥房石家莊有限公司、青島炎黃易醫文化傳播有限公司、遼寧上藥科技開發有限公司、上藥閔行(上海)醫藥有限公司、上海上藥新特大藥房有限公司、寧波慈水大藥房有限公司、寧波市海曙新芝醫藥零售有限公司、平度市上藥大藥房有限公司、上海岳醫華氏余天成門診部有限公司、上海華氏西部大藥房有限公司、上海華氏易美健大藥房有限公司、上海華紛化妝品有限公司、上海華氏北區大藥房有限公司、上海雷允上五行中醫門診部有限公司、上海雷允上平順中醫門診部有限公司、上海餘天成藥業連鎖有限公司、上海雲湖醫藥連鎖經營有限公司、上藥器械(杭州)有限公司、上藥科園信海生物製品(北京)有限公司、上藥彤杉(瀋陽)有限公司、上藥彤杉(盤錦)有限公司、武漢科海園大藥房連鎖有限公司被認定為小微企業。根據國家稅務總局發佈《稅務總局關於進一步實施小微企業所得稅優惠政策的公告》(國家稅務總局公告 2022 年第 13 號)、《財政部 稅務總局關於明確增值稅小規模納稅人減免增值稅等政策的公告》(國家稅務總局公告 2023 年第 1 號)及《關於小微企業和個體工商戶所得稅優惠政策的公告》(國家稅務總局公告 2023 年第 6 號)的相關規定，上述公司月銷售額 10 萬元以下(含本數)的，免繳增值稅；年應納稅所得額不超過 100 萬元的部分，減按 25%計入應納稅所得額，按 20%的稅率繳納企業所得稅；對年應納稅所得額超過 100 萬元但不超過 300 萬元的部分，減按 25%計入應納稅所得額，按 20%的稅率繳納企業所得稅。

上海醫藥集團股份有限公司

財務報表附注

2023 年度

(除特別注明外，金額單位為人民幣元)

四 合併財務報表專案附注

(1) 貨幣資金

	2023 年 12 月 31 日	2022 年 12 月 31 日
庫存現金	2,848,490.78	5,257,740.96
銀行存款	23,331,668,230.42	20,611,935,516.50
財務公司存款	4,165,292,280.00	3,916,698,048.36
其他貨幣資金	3,017,897,441.84	2,867,504,662.61
	<u>30,517,706,443.04</u>	<u>27,401,395,968.43</u>
其中：存放在境外的款項總額	<u>1,077,184,992.12</u>	<u>713,212,994.19</u>

於 2023 年 12 月 31 日，本集團銀行存款及財務公司存款中無受限制的貨幣資金(2022 年 12 月 31 日：無)；其他貨幣資金 1,798,948,552.14 元為本集團向銀行申請開具銀行承兌匯票(2022 年 12 月 31 日：1,575,631,959.74 元)的保證金存款；其他貨幣資金 23,067,390.21 元為本集團向銀行申請開具信用證(2022 年 12 月 31 日：47,581,074.67 元)的保證金存款；其他貨幣資金 1,045,000,000.00 元為本集團在銀行存入的到期日在三個月以上的定期存款(2022 年 12 月 31 日：1,081,341,000.00 元)；其他受限貨幣資金 150,881,499.49 元(2022 年 12 月 31 日：162,950,628.20 元)。

(2) 交易性金融資產

	2023 年 12 月 31 日	2022 年 12 月 31 日
結構性存款	<u>10,152,154,821.92</u>	<u>9,613,554,659.84</u>

(3) 衍生金融資產和衍生金融負債

	2023 年 12 月 31 日	2022 年 12 月 31 日
衍生金融資產		
— 遠期外匯合同(i)	<u>2,596,393.11</u>	<u>4,820,057.40</u>
衍生金融負債		
— 遠期外匯合同(i)	<u>2,316,492.78</u>	<u>1,569,907.10</u>

(i) 於 2023 年 12 月 31 日及 2022 年 12 月 31 日，衍生金融資產和衍生金融負債主要為本集團持有的遠期外匯合同(附注十二(1)(a))。

上海醫藥集團股份有限公司

財務報表附注

2023 年度

(除特別注明外，金額單位為人民幣元)

四 合併財務報表專案附注(續)

(4) 應收票據

	2023 年 12 月 31 日	2022 年 12 月 31 日
銀行承兌匯票	1,433,396,793.80	1,303,310,018.04
商業承兌匯票	487,807,463.65	506,739,521.68
減：壞賬準備	(12,555,301.97)	(10,465,128.17)
	<u>1,908,648,955.48</u>	<u>1,799,584,411.55</u>

(a) 於 2023 年 12 月 31 日，本集團列示於應收票據的已背書或已貼現但尚未到期的應收票據如下：

	未終止確認
銀行承兌匯票	285,069,419.68
商業承兌匯票	56,044,838.10
	<u>341,114,257.78</u>

2023 年度，本集團對應收商業承兌匯票進行了背書或貼現，不符合終止確認條件，故仍將其分類為以攤余成本計量的金融資產。針對銀行承兌匯票，結合銀行類型、信用評級等情況，將銀行承兌匯票分為不同組合進行管理。對於不符合會計終止確認條件的銀行承兌匯票，均認定為持有並收取合同現金流模式，作為以攤余成本計量的應收票據核算。

(b) 壞賬準備

本集團的應收票據均因銷售商品、提供勞務等日常經營活動產生，無論是否存在重大融資成分，均按照整個存續期的預期信用損失計量損失準備。

應收票據的壞賬準備按類別分析如下：

	2023 年 12 月 31 日				2022 年 12 月 31 日			
	帳面餘額		壞賬準備		帳面餘額		壞賬準備	
	金額	占總額比例	金額	計提比例	金額	占總額比例	金額	計提比例
單項計提壞賬準備(i)	-	-	-	-	-	-	-	-
按組合計提壞賬準備(ii)	1,921,204,257.45	100.00%	(12,555,301.97)	0.65%	1,810,049,539.72	100.00%	(10,465,128.17)	0.58%
	<u>1,921,204,257.45</u>	<u>100.00%</u>	<u>(12,555,301.97)</u>	<u>0.65%</u>	<u>1,810,049,539.72</u>	<u>100.00%</u>	<u>(10,465,128.17)</u>	<u>0.58%</u>

上海醫藥集團股份有限公司

財務報表附注

2023 年度

(除特別注明外，金額單位為人民幣元)

四 合併財務報表專案附注(續)

(4) 應收票據(續)

(b) 壞賬準備(續)

(i) 於 2023 年 12 月 31 日，本集團無單項計提壞賬準備的應收票據(2022 年 12 月 31 日：無)。

(ii) 於 2023 年 12 月 31 日，組合計提壞賬準備的應收票據分析如下：

組合一銀行承兌匯票：

於 2023 年 12 月 31 日，本集團按照整個存續期預期信用損失計量銀行承兌匯票的壞賬準備，相關金額為 10,752,539.85 元(2022 年 12 月 31 日：5,641,014.86 元)，計入當期損益 5,111,524.99 元(2022 年度：1,791,042.71 元)。本集團認為所持該組合內的銀行承兌匯票不存在重大的信用風險，不會因銀行違約而產生重大損失。

組合一商業承兌匯票：

於 2023 年 12 月 31 日，本集團按照整個存續期預期信用損失計量商業承兌匯票的壞賬準備，相關金額為 1,802,762.12 元(2022 年 12 月 31 日：4,824,113.31 元)，計入當期損益(3,021,351.19)元(2022 年度：1,675,150.29 元)。

(iii) 本年度計提的壞賬準備金額為 2,090,173.80 元。

(iv) 本年度本集團無實際核銷的應收票據。

上海醫藥集團股份有限公司

財務報表附注

2023 年度

(除特別注明外，金額單位為人民幣元)

四 合併財務報表專案附注(續)

(5) 應收賬款

	2023 年 12 月 31 日	2022 年 12 月 31 日
應收賬款	75,160,642,157.17	68,774,584,380.90
減：壞賬準備	<u>(2,226,761,040.00)</u>	<u>(2,014,730,430.45)</u>
	<u>72,933,881,117.17</u>	<u>66,759,853,950.45</u>

本集團的藥店連鎖的零售收入一般以現金、借記卡或信用卡形式收取。對於醫藥分銷和製造業務，客戶一般被授予為期不超過 360 天的信用期。

(a) 應收賬款按其入帳日期的賬齡分析如下：

	2023 年 12 月 31 日	2022 年 12 月 31 日
一年以內	71,650,272,850.62	66,016,263,778.32
一到二年	2,346,935,563.50	1,699,867,768.66
二年以上	<u>1,163,433,743.05</u>	<u>1,058,452,833.92</u>
	<u>75,160,642,157.17</u>	<u>68,774,584,380.90</u>

(b) 於2023年12月31日，按欠款方歸集的餘額前五名的應收賬款匯總分析如下：

	餘額	壞賬準備金額	占應收賬款餘額 總額比例
餘額前五名的應收賬款總額	<u>4,124,811,062.78</u>	<u>(18,926,473.24)</u>	<u>5.49%</u>

(c) 因金融資產轉移而終止確認的應收賬款分析如下：

2023 年度，本集團對少數應收賬款進行了無追索權的保理，且其所有權上幾乎所有的風險和報酬已轉移給其他方，相應終止確認的應收賬款為 18,780,331,299.22 元，壞賬準備為 454,748,660.49 元，相關的損失為 187,598,478.68 元計入投資收益(2022 年度：11,349,646,517.88 元、36,082,048.03 元和 80,508,182.24 元)(附注四(58))。

上海醫藥集團股份有限公司

財務報表附注

2023 年度

(除特別注明外，金額單位為人民幣元)

四 合併財務報表專案附注(續)

(5) 應收賬款(續)

(d) 壞賬準備

本集團對於應收賬款，無論是否存在重大融資成分，均按照整個存續期的預期信用損失計量損失準備。

應收賬款的壞賬準備按類別分析如下：

	2023 年 12 月 31 日				2022 年 12 月 31 日			
	帳面餘額		壞賬準備		帳面餘額		壞賬準備	
	金額	占總額比例	金額	計提比例	金額	占總額比例	金額	計提比例
單項計提壞賬準備(i)	422,039,147.36	0.56%	(422,039,147.36)	100.00%	436,093,505.65	0.63%	(436,093,505.65)	100.00%
按組合計提壞賬準備(ii)	74,738,603,009.81	99.44%	(1,804,721,892.64)	2.41%	68,338,490,875.25	99.37%	(1,578,636,924.80)	2.31%
	<u>75,160,642,157.17</u>	<u>100.00%</u>	<u>(2,226,761,040.00)</u>	<u>2.96%</u>	<u>68,774,584,380.90</u>	<u>100.00%</u>	<u>(2,014,730,430.45)</u>	<u>2.93%</u>

(i) 於 2023 年 12 月 31 日，單項計提壞賬準備的應收賬款分析如下：

	帳面餘額	整個存續期預期信用損失率	壞賬準備	理由
應收賬款 1	121,103,445.32	100.00%	(121,103,445.32)	經評估，個別認定
應收賬款 2	32,217,861.48	100.00%	(32,217,861.48)	經評估，個別認定
應收賬款 3	31,916,220.45	100.00%	(31,916,220.45)	經評估，個別認定
應收賬款 4	11,546,794.10	100.00%	(11,546,794.10)	經評估，個別認定
其他	225,254,826.01	100.00%	(225,254,826.01)	經評估，個別認定
	<u>422,039,147.36</u>		<u>(422,039,147.36)</u>	

於 2022 年 12 月 31 日，單項計提壞賬準備的應收賬款分析如下：

	帳面餘額	整個存續期預期信用損失率	壞賬準備	理由
應收賬款 1	121,103,445.32	100.00%	(121,103,445.32)	經評估，個別認定
應收賬款 2	32,217,861.48	100.00%	(32,217,861.48)	經評估，個別認定
應收賬款 3	31,916,220.45	100.00%	(31,916,220.45)	經評估，個別認定
應收賬款 4	11,546,794.10	100.00%	(11,546,794.10)	經評估，個別認定
其他	239,309,184.30	100.00%	(239,309,184.30)	經評估，個別認定
	<u>436,093,505.65</u>		<u>(436,093,505.65)</u>	

上海醫藥集團股份有限公司

財務報表附注

2023 年度

(除特別注明外，金額單位為人民幣元)

四 合併財務報表專案附注(續)

(5) 應收賬款(續)

(d) 壞賬準備(續)

(ii) 於 2023 年 12 月 31 日及 2022 年 12 月 31 日，組合計提壞賬準備的應收賬款分析如下：

	2023 年 12 月 31 日		
	帳面餘額	壞賬準備	
	金額	整個存續期預期信用損失率	金額
少於 6 個月	58,693,211,067.08	0.34%	(201,312,049.21)
6 - 12 個月	12,930,789,281.73	2.11%	(272,989,443.87)
1 - 2 年	2,336,857,898.03	23.65%	(552,675,636.59)
2 年以上	<u>777,744,762.97</u>	100.00%	<u>(777,744,762.97)</u>
	<u>74,738,603,009.81</u>		<u>(1,804,721,892.64)</u>
	2022 年 12 月 31 日		
	帳面餘額	壞賬準備	
	金額	整個存續期預期信用損失率	金額
少於 6 個月	55,343,835,021.98	0.47%	(261,901,871.13)
6 - 12 個月	10,655,012,986.05	2.62%	(279,435,795.89)
1 - 2 年	1,671,623,974.41	22.09%	(369,280,364.97)
2 年以上	<u>668,018,892.81</u>	100.00%	<u>(668,018,892.81)</u>
	<u>68,338,490,875.25</u>		<u>(1,578,636,924.80)</u>

上海醫藥集團股份有限公司

財務報表附注

2023 年度

(除特別注明外，金額單位為人民幣元)

四 合併財務報表專案附注(續)

(6) 應收款項融資(續)

於 2023 年 12 月 31 日，本集團認為所持有的銀行承兌匯票信用風險特徵類似，無單項計提減值準備的銀行承兌匯票。此外，本集團認為所持有的銀行承兌匯票不存在重大信用風險，不會因銀行違約而產生重大損失。本集團按照整個存續期預期信用損失計量壞賬準備，相關金額為 9,110,039.80 元(2022 年 12 月 31 日：7,633,278.59 元)，計入當期損益 1,476,761.21 元(2022 年度：2,808,577.02 元)。

於 2023 年 12 月 31 日，本集團列示於應收款項融資的已背書或已貼現但尚未到期的應收票據如下：

已終止確認

銀行承兌匯票 4,067,986,300.34

於 2023 年 12 月 31 日，本集團無已質押的應收款項融資。

2023 年度本集團不存在重要的應收款項融資的核銷情況(2022 年：無)。

(7) 預付款項

(a) 預付款項賬齡分析如下：

	2023 年 12 月 31 日		2022 年 12 月 31 日	
	金額	占總額比例	金額	占總額比例
一年以內	3,141,734,077.25	98.49%	3,797,016,905.05	98.18%
一年以上	<u>48,310,230.15</u>	<u>1.51%</u>	<u>70,565,793.52</u>	<u>1.82%</u>
	<u>3,190,044,307.40</u>	<u>100.00%</u>	<u>3,867,582,698.57</u>	<u>100.00%</u>

於 2023 年 12 月 31 日，賬齡超過一年的預付款項為 48,310,230.15 元(2022 年 12 月 31 日：70,565,793.52 元)，主要為預付原材料款項。

(b) 於 2023 年 12 月 31 日，按欠款方歸集的餘額前五名的預付款項匯總分析如下：

	金額	占預付款項總額比例
餘額前五名的預付款項總額	<u>252,152,035.78</u>	<u>7.90%</u>

上海醫藥集團股份有限公司

財務報表附注

2023 年度

(除特別注明外，金額單位為人民幣元)

四 合併財務報表專案附注(續)

(8) 其他應收款

	2023 年 12 月 31 日	2022 年 12 月 31 日
應收供應商補償款	1,550,087,981.00	1,133,691,130.84
保證金(含押金)	1,085,198,430.37	803,671,452.23
應收公司往來款	330,079,830.50	380,375,569.12
應收股利	239,185,992.06	54,661,017.74
備用金	50,084,485.48	58,115,897.52
其他	962,447,253.20	949,317,636.82
	<u>4,217,083,972.61</u>	<u>3,379,832,704.27</u>
減：壞賬準備	<u>(835,950,075.72)</u>	<u>(805,018,563.21)</u>
	<u>3,381,133,896.89</u>	<u>2,574,814,141.06</u>

本集團不存在因資金集中管理而將款項歸集于其他方並列報於其他應收款的情況。

(a) 其他應收款賬齡如下：

	2023 年 12 月 31 日	2022 年 12 月 31 日
一年以內	2,786,392,569.59	2,181,720,924.43
一到二年	278,198,844.81	272,197,726.50
二年以上	1,152,492,558.21	925,914,053.34
	<u>4,217,083,972.61</u>	<u>3,379,832,704.27</u>

(b) 損失準備及其帳面餘額變動表

其他應收款的壞賬準備按類別分析如下：

	2023 年 12 月 31 日				2022 年 12 月 31 日			
	帳面餘額		壞賬準備		帳面餘額		壞賬準備	
	金額	占總額比例	金額	計提比例	金額	占總額比例	金額	計提比例
單項計提壞賬準備(i)	565,416,462.73	13.41%	(565,416,462.73)	100.00%	484,630,874.18	14.34%	(484,630,874.18)	100.00%
按組合計提壞賬準備(ii)	3,651,667,509.88	86.59%	(270,533,612.99)	7.41%	2,895,201,830.09	85.66%	(320,387,689.03)	11.07%
	<u>4,217,083,972.61</u>	<u>100.00%</u>	<u>(835,950,075.72)</u>	<u>19.82%</u>	<u>3,379,832,704.27</u>	<u>100.00%</u>	<u>(805,018,563.21)</u>	<u>23.82%</u>

上海醫藥集團股份有限公司

財務報表附注

2023 年度

(除特別注明外，金額單位為人民幣元)

四 合併財務報表專案附注(續)

(8) 其他應收款(續)

(b) 損失準備及其帳面餘額變動表(續)

(i) 於 2023 年 12 月 31 日，單項計提壞賬準備的其他應收款分析如下：

	帳面餘額	第三階段一 整個存續期預 期信用損失率	壞賬準備	理由
其他應收賬款 1	120,000,000.00	100.00%	(120,000,000.00)	預期無法收回
其他應收賬款 2	46,975,257.94	100.00%	(46,975,257.94)	預期無法收回
其他應收賬款 3	41,505,667.38	100.00%	(41,505,667.38)	預期無法收回
其他應收賬款 4	34,033,754.45	100.00%	(34,033,754.45)	預期無法收回
其他	322,901,782.96	100.00%	(322,901,782.96)	預期無法收回
	<u>565,416,462.73</u>		<u>(565,416,462.73)</u>	

於 2022 年 12 月 31 日，單項計提壞賬準備的其他應收款分析如下：

	帳面餘額	第三階段一 整個存續期預 期信用損失率	壞賬準備	理由
其他應收賬款 1	120,000,000.00	100.00%	(120,000,000.00)	預期無法收回
其他應收賬款 2	41,505,667.38	100.00%	(41,505,667.38)	預期無法收回
其他應收賬款 3	34,033,754.45	100.00%	(34,033,754.45)	預期無法收回
其他應收賬款 4	33,375,018.03	100.00%	(33,375,018.03)	預期無法收回
其他	255,716,434.32	100.00%	(255,716,434.32)	預期無法收回
	<u>484,630,874.18</u>		<u>(484,630,874.18)</u>	

(ii) 於 2023 年 12 月 31 日，組合計提壞賬準備的其他應收款分析如下：

	2023 年 12 月 31 日			2022 年 12 月 31 日		
	帳面餘額	損失準備	計提比例	帳面餘額	損失準備	計提比例
	金額	金額		金額	金額	
第一階段—未來 12 個月預期信用損失						
應收供應商補償款	1,527,705,353.00	(10,530,096.69)	0.69%	1,088,022,216.03	(10,601,531.08)	0.97%
保證金(含押金)	1,079,606,173.55	(13,237,592.44)	1.23%	800,017,364.10	(14,800,399.15)	1.85%
應收股利	239,185,992.06	(119,998.58)	0.05%	54,661,017.74	(263,772.53)	0.48%
應收公司往來款	159,595,989.41	(683,868.54)	0.43%	239,072,890.55	(789,328.15)	0.33%
備用金	48,749,582.94	(715,064.58)	1.47%	56,941,580.17	(844,329.29)	1.48%
其他	353,743,502.99	(7,528,615.81)	2.13%	366,620,663.89	(10,084,784.95)	2.75%
	<u>3,408,586,593.95</u>	<u>(32,815,236.64)</u>		<u>2,605,335,732.48</u>	<u>(37,384,145.15)</u>	
第三階段—整個存續期預期信用損失						
應收公司往來款	23,209,991.57	(22,999,596.98)	99.09%	23,906,329.02	(23,749,699.22)	99.34%
應收供應商補償款	22,382,628.00	(21,997,231.02)	98.28%	45,668,914.81	(45,004,876.16)	98.55%
備用金	1,334,902.54	(1,296,963.72)	97.16%	1,174,317.35	(1,172,865.80)	99.88%
其他	196,153,393.82	(191,424,584.63)	97.59%	219,116,536.43	(213,076,102.70)	97.24%
	<u>243,080,915.93</u>	<u>(237,718,376.35)</u>		<u>289,866,097.61</u>	<u>(283,003,543.88)</u>	

上海醫藥集團股份有限公司

財務報表附注

2023 年度

(除特別注明外，金額單位為人民幣元)

四 合併財務報表專案附注(續)

(8) 其他應收款(續)

(b) 損失準備及其帳面餘額變動表(續)

於 2023 年 12 月 31 日及 2022 年 12 月 31 日，本集團不存在處於第二階段的其他應收款。

- (c) 於 2023 年度，對於階段一和階段三的其他應收款的壞賬準備分別轉回和計提 6,292,926.55 元和 29,184,869.15 元，主要為對本年新增其他應收款計提的損失準備及從階段一轉移至階段三的其他應收款由於本年損失率變動對預期信用損失計量的影響。

本年度，本集團轉回或收回單項計提壞賬準備的金額為 364,000.00 元，相應的帳面餘額為 364,000.00 元。收回或轉回金額重要的其他應收款列示如下：

	轉回或收回原因	確定原壞賬準備 的依據及合理性	轉回或收回 金額	收回方式
其他應收賬款 1	本年已收回	經評估，個別認定	<u>364,000.00</u>	現金

- (d) 2023 年度，本集團實際核銷的其他應收賬款帳面餘額為 6,315,551.87 元，壞賬準備金額為 6,315,551.87 元：

其他應收 賬款性質	核銷金額	核銷原因	履行的核銷程式	是否因關聯 交易產生
其他應收賬款 1	往來款 <u>6,315,551.87</u>	長賬齡無法收回	管理層審批、 專項審計	否

- (e) 於 2023 年 12 月 31 日，按欠款方歸集的餘額前五名的其他應收款分析如下：

	性質	餘額	賬齡	占其他應收款 餘額總額比例	壞賬準備
其他應收款 1	股利	194,138,138.40	一年以內	4.60%	(524,172.97)
其他應收款 2	保證金	130,000,000.00	三年以上	3.08%	(395,000.00)
其他應收款 3	其他	120,000,000.00	五年以上	2.85%	(120,000,000.00)
其他應收款 4	應收公司往來款	95,345,191.43	一年以內	2.26%	(171,621.34)
其他應收款 5	供應商補償款	<u>74,628,645.00</u>	一年以內	<u>1.77%</u>	<u>(1,557,127.81)</u>
		<u>614,111,974.83</u>		<u>14.56%</u>	<u>(122,647,922.12)</u>

- (f) 於 2023 年 12 月 31 日及 2022 年 12 月 31 日，本集團不存在逾期的應收股利。

上海醫藥集團股份有限公司

財務報表附注

2023 年度

(除特別注明外，金額單位為人民幣元)

四 合併財務報表專案附注(續)

(9) 存貨

(a) 存貨分類如下：

	2023 年 12 月 31 日			2022 年 12 月 31 日		
	帳面餘額	存貨跌價準備	帳面價值	帳面餘額	存貨跌價準備	帳面價值
原材料	1,742,195,300.47	(154,331,731.94)	1,587,863,568.53	2,242,988,721.48	(120,150,132.64)	2,122,838,588.84
周轉材料	56,028,639.30	-	56,028,639.30	58,529,181.11	-	58,529,181.11
委託加工物資	4,835,415.44	-	4,835,415.44	5,284,864.56	-	5,284,864.56
在產品	908,980,333.77	-	908,980,333.77	1,048,801,510.29	(21,024,219.48)	1,027,777,290.81
產成品	35,317,620,993.87	(1,252,433,376.58)	34,065,187,617.29	32,201,741,889.39	(977,101,002.43)	31,224,640,886.96
消耗性生物資產	498,355.74	-	498,355.74	21,145,952.74	-	21,145,952.74
	<u>38,030,159,038.59</u>	<u>(1,406,765,108.52)</u>	<u>36,623,393,930.07</u>	<u>35,578,492,119.57</u>	<u>(1,118,275,354.55)</u>	<u>34,460,216,765.02</u>

(b) 存貨跌價準備分析如下：

	2022 年	本年計提/(轉回)	本年減少	2023 年
	12 月 31 日			12 月 31 日
原材料	120,150,132.64	39,271,848.10	(5,090,248.80)	154,331,731.94
在產品	21,024,219.48	(21,024,219.48)	-	-
產成品(i)	977,101,002.43	291,703,985.63	(16,371,611.48)	1,252,433,376.58
	<u>1,118,275,354.55</u>	<u>309,951,614.25</u>	<u>(21,461,860.28)</u>	<u>1,406,765,108.52</u>

上海醫藥集團股份有限公司

財務報表附注

2023 年度

(除特別注明外，金額單位為人民幣元)

四 合併財務報表專案附注(續)

(9) 存貨(續)

(b) 存貨跌價準備分析如下(續)：

(i) 其中，接近效期組合計提存貨跌價準備的產成品分析如下：

	2023 年 12 月 31 日			2022 年 12 月 31 日		
	帳面餘額	存貨跌價準備		帳面餘額	存貨跌價準備	
	金額	計提比例	金額	金額	計提比例	金額
一年以內	3,647,501,720.68	26.19%	(955,122,136.60)	3,873,322,690.20	21.91%	(848,736,434.44)
一年以上	27,443,843,044.90	0.45%	(124,642,043.25)	24,677,075,359.75	0.57%	(139,582,252.70)
	<u>31,091,344,765.58</u>		<u>(1,079,764,179.85)</u>	<u>28,550,398,049.95</u>		<u>(988,318,687.14)</u>

上海醫藥集團股份有限公司

財務報表附注

2023 年度

(除特別注明外，金額單位為人民幣元)

四 合併財務報表專案附注(續)

(10) 其他流動資產

	2023 年 12 月 31 日	2022 年 12 月 31 日
待抵扣及預繳稅金	944,268,391.35	940,146,082.64
待認證進項稅	382,508,021.58	277,895,837.13
	<u>1,326,776,412.93</u>	<u>1,218,041,919.77</u>

(11) 其他權益工具投資

	2023 年 12 月 31 日	2022 年 12 月 31 日
權益工具投資(i)	<u>55,416,725.20</u>	<u>101,487,525.55</u>

	2023 年 12 月 31 日	2022 年 12 月 31 日
權益工具投資		
上市公司股票		
一天大藥業有限公司		
(以下簡稱		
“天大藥業”)	<u>55,416,725.20</u>	<u>101,487,525.55</u>

	2023 年 12 月 31 日	2022 年 12 月 31 日
天大藥業		
— 成本	87,851,852.85	87,851,852.85
— 累計公允價值變動	(32,435,127.65)	13,635,672.70
	<u>55,416,725.20</u>	<u>101,487,525.55</u>

- (i) 本集團出於戰略投資的考慮，選擇將該等股權投資指定為以公允價值計量且其變動計入其他綜合收益的金融資產，列示為其他權益工具投資。

上海醫藥集團股份有限公司

財務報表附注

2023 年度

(除特別注明外，金額單位為人民幣元)

四 合併財務報表專案附注(續)

(12) 其他非流動金融資產

	2023 年 12 月 31 日	2022 年 12 月 31 日
權益工具投資		
—上市公司股票(a)	318,512,451.78	259,956,657.68
—非上市公司股權(b)	<u>1,876,859,415.97</u>	<u>1,883,083,458.72</u>
	<u>2,195,371,867.75</u>	<u>2,143,040,116.40</u>

其他非流動金融資產相關資訊分析如下：

	2023 年 12 月 31 日	2022 年 12 月 31 日
(a) 上市公司股票		
—成本	333,091,877.16	356,895,977.16
—累計公允價值變動	(4,445,183.63)	(84,306,662.18)
—累計外幣報表折算差異	<u>(10,134,241.75)</u>	<u>(12,632,657.30)</u>
	<u>318,512,451.78</u>	<u>259,956,657.68</u>
(b) 非上市公司股權		
—成本	1,704,351,014.16	1,704,351,014.16
—累計公允價值變動	<u>172,508,401.81</u>	<u>178,732,444.56</u>
	<u>1,876,859,415.97</u>	<u>1,883,083,458.72</u>

(13) 長期應收款

	2023 年 12 月 31 日	2022 年 12 月 31 日
原值—		
應收保證金(注) — 總額	187,277,584.30	257,134,608.10
應收醫療設備款— 總額	145,520,888.66	152,096,738.34
應收公司往來款— 總額	43,268,960.00	54,086,200.00
減：壞賬準備	(17,986,152.73)	(4,936,711.55)
未實現融資收益	(52,721,653.14)	(60,461,089.58)
一年內到期的		
長期應收款	<u>(77,420,057.49)</u>	<u>(185,619,908.99)</u>
	<u>227,939,569.60</u>	<u>212,299,836.32</u>

注：該款項系本集團支付的收回期限在一年以上的保證金。

上海醫藥集團股份有限公司

財務報表附注

2023 年度

(除特別注明外，金額單位為人民幣元)

四 合併財務報表專案附注(續)

(13) 長期應收款(續)

(a) 損失準備及其帳面餘額變動表

長期應收款的壞賬準備按類別分析如下：

	2023 年 12 月 31 日				2022 年 12 月 31 日			
	帳面餘額		壞賬準備		帳面餘額		壞賬準備	
	金額	占總額比例	金額	計提比例	金額	占總額比例	金額	計提比例
單項計提壞賬準備(i)	12,893,490.33	3.99%	(12,893,490.33)	100.00%	-	-	-	-
按組合計提壞賬準備(ii)	310,452,289.49	96.01%	(5,092,662.40)	1.64%	402,856,456.86	100.00%	(4,936,711.55)	1.23%
	<u>323,345,779.82</u>	<u>100.00%</u>	<u>(17,986,152.73)</u>	<u>5.56%</u>	<u>402,856,456.86</u>	<u>100.00%</u>	<u>(4,936,711.55)</u>	<u>1.23%</u>

(i) 於 2023 年 12 月 31 日，單項計提壞賬準備的長期應收款分析如下：

	帳面餘額	未來 12 個月內預期信用損失率	壞賬準備	理由
長期應收賬款 1	<u>12,893,490.33</u>	100.00%	<u>(12,893,490.33)</u>	預期無法收回

(ii) 2023 年 12 月 31 日及 2022 年 12 月 31 日，本集團長期應收款組合認定均處於階段一。

(14) 長期股權投資

	2023 年 12 月 31 日	2022 年 12 月 31 日
合營企業(a)	2,084,440,824.94	2,240,931,226.42
聯營企業(b)	6,462,704,871.02	7,006,273,726.71
減：長期股權投資減值準備	<u>(195,235,585.79)</u>	<u>(14,561,350.94)</u>
	<u>8,351,910,110.17</u>	<u>9,232,643,602.19</u>

上海醫藥集團股份有限公司

財務報表附注

2023 年度

(除特別注明外，金額單位為人民幣元)

四 合併財務報表專案附注(續)

(14) 長期股權投資(續)

(a) 合營企業

	2022 年 12 月 31 日	本年增減變動							2023 年 12 月 31 日	減值準備		
		本年投資	減少投資	按權益法調整 的淨損益	其他綜合 收益調整	其他權益 變動	宣告分派的 現金股利	計提減值 準備		其他	2023 年 12 月 31 日	2022 年 12 月 31 日
SPH-BIOCAD(HK) Limited	1,309,290,703.86	-	-	(45,076,952.36)	-	-	-	-	21,985,092.75	1,286,198,844.25	-	-
江西南華醫藥有限 公司	371,861,432.43	-	-	43,154,047.17	-	-	-	-	(318,162.61)	414,697,316.99	-	-
上海和黃藥業有限 公司	492,233,933.68	-	-	332,033,803.99	-	-	(494,138,138.40)	-	(354,948.60)	329,774,650.67	-	-
浙江上藥九洲生物 製藥有限公司	38,256,979.07	-	-	(7,904,361.72)	-	-	-	-	-	30,352,617.35	-	-
其他	27,540,812.02	-	(4,545,680.80)	(1,063,477.03)	-	-	(261,623.87)	-	-	21,670,030.32	(1,747,365.36)	(1,747,365.36)
	2,239,183,861.06	-	(4,545,680.80)	321,143,060.05	-	-	(494,399,762.27)	-	21,311,981.54	2,082,693,459.58	(1,747,365.36)	(1,747,365.36)

本集團在合營企業中的權益相關資訊見附注五(2)。

上海醫藥集團股份有限公司

財務報表附注

2023 年度

(除特別注明外，金額單位為人民幣元)

四 合併財務報表專案附注(續)

(14) 長期股權投資(續)

(b) 聯營企業

	2022 年 12 月 31 日	本年增減變動							2023 年 12 月 31 日	減值準備		
		本年投資	減少投資	按權益法調整 的淨損益	其他綜合 收益調整	其他權益 變動	宣告分派的 現金股利	計提減值 準備		其他	2023 年 12 月 31 日	2022 年 12 月 31 日
上海羅氏製藥有限公司	1,422,104,768.12	-	-	109,323,987.11	-	-	(50,357,464.59)	-	(1,014,687.11)	1,480,056,603.53	-	-
上海醫藥大健康雲商股份有限公司	1,410,470,639.68	-	-	(24,424,881.46)	-	-	-	-	1,279,860.74	1,387,325,618.96	-	-
上海復旦張江生物醫藥股份有限公司(ii)	460,900,272.71	-	-	22,029,630.23	(133,309.97)	10,025,307.40	(14,709,979.20)	-	-	478,111,921.17	-	-
上海上實集團財務有限公司	413,435,013.72	-	-	16,560,106.71	-	-	(9,071,223.10)	-	-	420,923,897.33	-	-
北京聯馨藥業有限公司	264,340,946.02	-	-	60,742,959.68	-	-	(21,000,000.00)	-	-	304,083,905.70	-	-
上海聯一投資中心(有限合夥)	346,701,733.31	-	-	(1,682,399.39)	-	-	(41,956,127.99)	-	-	303,063,205.93	-	-
上海津村製藥有限公司	227,940,669.20	-	-	19,549,436.71	-	-	(1,931,200.00)	-	-	245,558,905.91	-	-
中美上海施貴寶製藥有限公司	226,957,900.40	-	-	86,256,393.83	-	-	(88,101,330.00)	-	1,194,582.60	226,307,546.83	-	-
杭州胡慶餘堂國藥號有限公司	152,802,710.64	-	-	18,503,314.04	-	-	(9,116,000.00)	-	-	162,190,024.68	-	-
成都威斯克生物醫藥有限公司	134,516,503.88	-	-	(8,173,262.67)	-	-	-	-	-	126,343,241.21	-	-
上海博萊科信誼藥業有限責任公司	145,878,082.12	-	-	46,454,037.35	-	-	(66,000,000.00)	-	(590,872.43)	125,741,247.04	-	-
上海味之素氨基酸有限公司	120,812,041.40	-	-	12,024,761.04	-	-	(7,976,178.44)	-	-	124,860,624.00	-	-
上海健康醫療產業股權投資基金合夥企業(有限合夥)	118,792,074.53	-	-	(6,391,048.65)	-	-	(5,085,658.10)	-	-	107,315,367.78	-	-
上海上實生物醫藥創業投資合夥企業(有限合夥)	98,160,185.64	-	-	7,202,352.38	-	-	-	-	-	105,362,538.02	-	-
華西精準醫學產業創新中心有限公司	97,930,058.20	-	-	(77,405.18)	-	-	-	-	-	97,852,653.02	-	-
上海惠永藥物研究有限公司	106,819,543.85	-	-	(29,132,440.34)	-	-	-	-	-	77,687,103.51	-	-
上海雷允上北區藥業股份有限公司	63,460,846.68	-	-	2,022,280.95	-	-	(2,433,200.00)	-	-	63,049,927.63	-	-
四川格林泰科生物科技有限公司	51,350,407.40	-	-	11,602,618.39	-	-	-	-	-	62,953,025.79	-	-
重慶醫藥上海藥品銷售有限責任公司	56,877,750.79	-	-	4,859,680.24	-	-	(1,979,600.00)	-	-	59,757,831.03	-	-

上海醫藥集團股份有限公司

財務報表附注

2023 年度

(除特別注明外，金額單位為人民幣元)

四 合併財務報表專案附注(續)

(14) 長期股權投資(續)

(b) 聯營企業(續)

	2022 年 12 月 31 日	本年增減變動							減值準備			
		本年投資	減少投資	按權益法調整 的淨損益	其他綜合 收益調整	其他權益 變動	宣告分派的 現金股利	計提減值 準備	其他	2023 年 12 月 31 日	2023 年 12 月 31 日	2022 年 12 月 31 日
上海華氏醫藥儲運有限公司	56,316,619.05	-	-	(13,642.49)	-	-	-	-	-	56,302,976.56	-	-
上海契斯特醫療器械有限公司	47,327,495.74	-	-	3,775,062.03	-	-	-	-	-	51,102,557.77	-	-
上海循曜生物科技有限公司	62,048,135.73	-	-	(23,264,331.83)	-	-	-	-	-	38,783,803.90	-	-
上海信誼百路達藥業有限公司	21,775,901.56	-	-	258,146.86	-	-	(722,211.16)	-	-	21,311,837.26	-	-
A.M.Pappas Life Science Venture V,LP	60,496,368.07	1,420,360.00	-	(31,655,465.17)	-	-	(10,758,803.58)	-	-	19,502,459.32	-	-
ONCTERNAL THERAPEUTICS, INC. (iii)	57,020,447.41	-	-	(16,396,287.80)	-	(25,774,671.72)	-	-	900,372.84	15,749,860.73	-	-
上實商業保理有限公司	159,722,784.90	-	-	(4,922,954.18)	-	-	-	(154,799,830.72)	-	-	(154,799,830.72)	-
上海上藥康希諾生物製藥有限公司	498,728,280.24	-	-	(472,853,876.11)	-	-	-	(25,874,404.13)	-	-	(25,874,404.13)	-
其他投資	109,771,560.14	1,000,000.00	-	6,008,864.44	-	-	(8,862,458.60)	-	-	107,917,965.98	(12,813,985.58)	(12,813,985.58)
	6,993,459,741.13	2,420,360.00	-	(191,814,363.28)	(133,309.97)	(15,749,364.32)	(340,061,434.76)	(180,674,234.85)	1,769,256.64	6,269,216,650.59	(193,488,220.43)	(12,813,985.58)

(i) 本集團在聯營企業中的權益相關資訊見附注五(2)。

(ii) 上海復旦張江生物醫藥股份有限公司為境內及香港上市公司，截至 2023 年 12 月 31 日，本集團所持股權投資市值為 1,451,370,105.64 元。

(iii) ONCTERNAL THERAPEUTICS, INC. 為美國上市公司，截至 2023 年 12 月 31 日，本集團所持股權投資市值為 13,455,819.81 元。

上海醫藥集團股份有限公司

財務報表附注

2023 年度

(除特別注明外，金額單位為人民幣元)

四 合併財務報表專案附注(續)

(15) 投資性房地產

	房屋建築物	土地使用權	合計
原值			
2022 年 12 月 31 日	471,359,790.23	25,835,071.05	497,194,861.28
固定資產轉入	62,640,763.97	-	62,640,763.97
在建工程轉入	26,212,531.17	-	26,212,531.17
轉出至固定資產	(5,754,841.18)	-	(5,754,841.18)
外幣報表折算差異	83,887.38	-	83,887.38
2023 年 12 月 31 日	<u>554,542,131.57</u>	<u>25,835,071.05</u>	<u>580,377,202.62</u>
累計折舊			
2022 年 12 月 31 日	(244,260,875.74)	(6,518,525.22)	(250,779,400.96)
本年計提折舊	(13,848,746.11)	(506,373.96)	(14,355,120.07)
固定資產轉入	(3,701,579.26)	-	(3,701,579.26)
轉出至固定資產	3,166,225.83	-	3,166,225.83
外幣報表折算差異	(34,250.50)	-	(34,250.50)
2023 年 12 月 31 日	<u>(258,679,225.78)</u>	<u>(7,024,899.18)</u>	<u>(265,704,124.96)</u>
帳面價值			
2023 年 12 月 31 日	<u>295,862,905.79</u>	<u>18,810,171.87</u>	<u>314,673,077.66</u>
2022 年 12 月 31 日	<u>227,098,914.49</u>	<u>19,316,545.83</u>	<u>246,415,460.32</u>

2023 年度投資性房地產計提折舊和攤銷金額為 14,355,120.07 元(2022 年度：11,968,285.33 元)。

上海醫藥集團股份有限公司

財務報表附注

2023 年度

(除特別注明外，金額單位為人民幣元)

四 合併財務報表專案附注(續)

(16) 固定資產

	房屋及建築物	機器設備	運輸工具	電子設備	其他設備	合計
原價						
2022 年 12 月 31 日	10,512,136,174.06	6,561,700,657.02	424,056,672.78	1,210,391,441.83	929,085,121.93	19,637,370,067.62
本年增加						
購置	4,243,024.50	247,517,159.04	32,339,723.55	70,647,432.56	91,582,402.67	446,329,742.32
在建工程轉入	606,338,057.56	566,246,528.12	2,018,116.58	94,285,439.89	176,351,515.35	1,445,239,657.50
非同一控制下企業合併	-	3,256,835.72	2,589,824.00	3,627,095.00	-	9,473,754.72
投資性房地產轉入	5,754,841.18	-	-	-	-	5,754,841.18
外幣報表折算差異	(1,185,273.38)	(1,129,465.32)	(757,064.71)	125,847.66	815,969.01	(2,129,986.74)
本年減少						
處置	(103,007,275.64)	(173,220,315.76)	(33,636,767.36)	(67,959,486.78)	(22,642,762.34)	(400,466,607.88)
轉至投資性房地產	(62,640,763.97)	-	-	-	-	(62,640,763.97)
處置子公司減少	(910,415.74)	(1,148,358.64)	(87,279.09)	(285,872.70)	-	(2,431,926.17)
2023 年 12 月 31 日	10,960,728,368.57	7,203,223,040.18	426,523,225.75	1,310,831,897.46	1,175,192,246.62	21,076,498,778.58
累計折舊						
2022 年 12 月 31 日	(3,008,505,162.23)	(3,244,936,774.83)	(308,113,266.93)	(812,955,364.47)	(610,467,908.02)	(7,984,978,476.48)
本年增加						
計提	(327,439,001.11)	(507,525,853.21)	(36,940,064.51)	(127,749,718.05)	(101,940,557.35)	(1,101,595,194.23)
投資性房地產轉入	(3,166,225.83)	-	-	-	-	(3,166,225.83)
外幣報表折算差異	182,775.81	(508,804.78)	286,927.12	(247,132.51)	(501,718.09)	(787,952.45)
本年減少						
處置	63,243,369.00	143,390,497.70	31,098,433.29	39,902,996.94	21,485,261.93	299,120,558.86
轉至投資性房地產	3,701,579.26	-	-	-	-	3,701,579.26
處置子公司減少	864,894.95	1,090,940.71	82,915.14	271,579.07	-	2,310,329.87
2023 年 12 月 31 日	(3,271,117,770.15)	(3,608,489,994.41)	(313,585,055.89)	(900,777,639.02)	(691,424,921.53)	(8,785,395,381.00)

上海醫藥集團股份有限公司

財務報表附注

2023 年度

(除特別注明外，金額單位為人民幣元)

四 合併財務報表專案附注(續)

(16) 固定資產(續)

	房屋及建築物	機器設備	運輸工具	電子設備	其他設備	合計
減值準備						
2022 年 12 月 31 日	(42,107,191.41)	(45,410,205.05)	(956,699.83)	(22,432,216.33)	(2,195,841.52)	(113,102,154.14)
本年增加						
計提	(14,584,956.15)	(20,957,297.45)	(53,787.79)	(1,446,919.57)	-	(37,042,960.96)
本年減少						
處置	1,302,607.57	1,979,844.53	28,931.35	10,771,865.90	13,134.85	14,096,384.20
2023 年 12 月 31 日	(55,389,539.99)	(64,387,657.97)	(981,556.27)	(13,107,270.00)	(2,182,706.67)	(136,048,730.90)
帳面價值						
2023 年 12 月 31 日	7,634,221,058.43	3,530,345,387.80	111,956,613.59	396,946,988.44	481,584,618.42	12,155,054,666.68
2022 年 12 月 31 日	7,461,523,820.42	3,271,353,677.14	114,986,706.02	375,003,861.03	316,421,372.39	11,539,289,437.00

四 合併財務報表專案附注(續)

(16) 固定資產(續)

於 2023 年 12 月 31 日，帳面價值為 165,312,888.36 元(原價：280,419,509.37 元)的房屋及建築物和機器設備以及 506,726.95 平方米土地使用權(原價為 736,538,167.84 元、帳面價值為 694,978,246.52 元)(附注四(20))作為 231,400,000.00 元的短期借款(附注四(27)(a))、733,387,483.14 元的長期借款(附注四(37)(a)) 和 27,000,000.00 元的一年內到期長期借款(附注四(35))的抵押物。

於 2022 年 12 月 31 日，帳面價值為 196,577,371.63 元(原價：366,933,152.37 元)的房屋及建築物和機器設備以及 295,477.63 平方米土地使用權(原價為 388,592,688.22 元、帳面價值為 369,999,785.41 元)(附注四(20))作為 348,100,000.00 元的短期借款(附注四(27)(a))和 297,939,788.82 元的長期借款(附注四(37)(a))的抵押物。

于 2023 年度，固定資產計提的折舊金額為 1,101,595,194.23 元(2022 年度：1,115,602,707.99 元)，其中計入營業成本、銷售費用、管理費用及研發費用的折舊費用分別為 469,748,594.41 元、170,853,186.53 元、319,063,579.51 元及 141,929,833.78 元 (2022 年度：468,475,719.83 元、199,789,322.61 元、333,137,251.82 元及 114,200,413.73 元)。

於 2023 年度，本集團由在建工程轉入固定資產的原價為 1,445,239,657.50 元(2022 年度：1,796,119,869.82 元)。

(a) 暫時閒置的固定資產

於 2023 年 12 月 31 日，本集團無重大暫時閒置固定資產(2022 年 12 月 31 日：無)。

(b) 未辦妥產權證書的固定資產：

	帳面價值	未辦妥產權證書原因
房屋、建築物	<u>417,751,391.39</u>	尚在辦理中

上海醫藥集團股份有限公司

財務報表附注

2023 年度

(除特別注明外，金額單位為人民幣元)

四 合併財務報表專案附注(續)

(17) 在建工程

	2023 年 12 月 31 日			2022 年 12 月 31 日		
	帳面餘額	減值準備	帳面價值	帳面餘額	減值準備	帳面價值
在建工程	<u>3,586,893,382.26</u>	<u>(17,264,328.89)</u>	<u>3,569,629,053.37</u>	<u>2,780,460,842.89</u>	<u>(3,097,748.84)</u>	<u>2,777,363,094.05</u>

(a) 重大在建工程項目變動

工程名稱	預算數 (萬元)	2022 年 12 月 31 日	本年增加	本年轉入 固定資產	其他減少	2023 年 12 月 31 日	工程投入占預 算的比例	工程 進度	借款費用資本化 累計金額	其中：本年借款費 用資本化金額	本年借款費用 資本化率	資金來源
上藥生物醫藥產業基地建設專案 山東信誼原料藥、片劑及配套設施 建設項目	278,848.09	490,700,993.81	276,254,314.96	-	-	766,955,308.77	27.50%	27.50%	-	-	-	自有資金
上海醫藥物流中心綏德路二期項目	51,171.00	135,599,329.56	191,107,163.13	-	-	326,706,492.69	63.85%	63.85%	-	-	-	自有資金
上海醫藥物流中心綏德路二期項目	84,921.25	133,954,771.98	147,353,859.46	-	-	281,308,631.44	33.13%	33.13%	-	-	-	自有資金
上藥信誼江場西路新建項目	76,799.00	123,002,922.69	123,853,946.49	-	-	246,856,869.18	32.14%	32.14%	-	-	-	自有資金
上藥一生化金山綠色製藥精品基地 上藥控股臨港新片區醫藥大健康國 際產業園區項目(一期)	42,120.00	108,234,800.61	116,478,188.43	-	-	224,712,989.04	53.35%	53.35%	-	-	-	自有資金
上藥醫械寶山生產基地裝修專案 上藥新亞產業佈局整合暨川沙路基 地改造項目	56,988.00	37,098,060.37	147,493,241.50	-	-	184,591,301.87	32.39%	32.39%	-	-	-	自有資金
上藥醫械寶山生產基地裝修專案 上藥新亞產業佈局整合暨川沙路基 地改造項目	13,572.09	91,874,978.66	31,453,641.24	(362,409.73)	(594,246.82)	122,371,963.35	90.87%	90.87%	-	-	-	自有資金
上藥一生化高架倉項目	29,943.00	1,532,888.79	107,779,772.83	-	-	109,312,661.62	36.51%	36.51%	-	-	-	自有資金
上藥一生化高架倉項目	19,039.20	88,958,088.07	93,514,368.46	(75,049,852.97)	(4,540,594.41)	102,882,009.15	95.84%	95.84%	-	-	-	自有資金
上藥信誼微生態創新藥物轉化中心 及產業化項目	19,675.00	250,556.60	100,381,473.51	-	-	100,632,030.11	51.15%	51.15%	-	-	-	自有資金
華西物流中心一期項目	27,426.00	33,359,649.03	50,432,027.18	-	-	83,791,676.21	30.55%	30.55%	-	-	-	自有資金
浙江永升現代化醫藥物流中心二期 建設工程項目	22,973.00	-	59,718,457.73	-	-	59,718,457.73	26.00%	26.00%	-	-	-	自有資金
遼寧好護士中藥飲片生產線建設項 目	14,530.00	14,493,285.72	54,399,558.88	-	(13,395,200.00)	55,497,644.60	47.41%	47.41%	-	-	-	自有資金
上藥控股雲資料中心建設項目	17,850.00	17,613,454.11	15,656,490.03	(1,716,731.35)	-	31,553,212.79	20.05%	20.05%	-	-	-	自有資金
上藥集團常州藥業商務中心	60,575.00	137,564,320.27	298,906,984.29	(405,478,399.98)	(29,359,885.15)	1,633,019.43	72.05%	99.99%	-	-	-	自有資金
北方藥業建築及安裝工程(二期)(i)	51,661.00	253,723,490.80	29,817,840.66	(273,344,455.53)	(10,196,875.93)	-	100.00%	100.00%	-	-	-	自有資金
上藥藥材中藥材精深加工項目(ii)	19,985.00	168,937,377.22	7,461,771.44	(171,883,402.59)	(4,515,746.07)	-	98.27%	100.00%	-	-	-	自有資金
其他	-	943,561,874.60	663,467,063.30	(517,404,405.35)	(201,255,418.27)	888,369,114.28	-	-	-	-	-	-
		<u>2,780,460,842.89</u>	<u>2,515,530,163.52</u>	<u>(1,445,239,657.50)</u>	<u>(263,857,966.65)</u>	<u>3,586,893,382.26</u>						

(i) 本集團自建的北方藥業建築及安裝工程於 2023 年度經安裝調試驗收後達到預定設計要求及可使用狀態，相應轉入固定資產。

(ii) 本集團自建的上藥藥材 5000 噸中藥材精深加工項目廠房於 2023 年度完成竣工驗收並達到預定可使用狀態，相應轉入固定資產。

上海醫藥集團股份有限公司

財務報表附注

2023 年度

(除特別注明外，金額單位為人民幣元)

四 合併財務報表專案附注(續)

(17) 在建工程(續)

(b) 在建工程減值準備

	2022 年 12 月 31 日	本年增加	本年減少	2023 年 12 月 31 日
其他項目	<u>(3,097,748.84)</u>	<u>(14,166,580.05)</u>	<u>-</u>	<u>(17,264,328.89)</u>

(c) 於 2023 年 12 月 31 日，本集團在建工程的工程進度以工程投入占預算比例為基礎進行估計。

(18) 生產性生物資產

	成熟生物資產	未成熟生物資產	合計
原值			
2022 年 12 月 31 日	436,052,402.09	4,650,833.85	440,703,235.94
本年增加	-	215,154.01	215,154.01
處置及報廢	-	(93,060.00)	(93,060.00)
2023 年 12 月 31 日	<u>436,052,402.09</u>	<u>4,772,927.86</u>	<u>440,825,329.95</u>
累計折舊			
2022 年 12 月 31 日	(45,218,518.43)	-	(45,218,518.43)
本年計提折舊	(3,886,704.70)	-	(3,886,704.70)
2023 年 12 月 31 日	<u>(49,105,223.13)</u>	<u>-</u>	<u>(49,105,223.13)</u>
減值準備			
2022 年 12 月 31 日	(258,292,956.76)	-	(258,292,956.76)
本年計提	-	-	-
2023 年 12 月 31 日	<u>(258,292,956.76)</u>	<u>-</u>	<u>(258,292,956.76)</u>
帳面價值			
2023 年 12 月 31 日	<u>128,654,222.20</u>	<u>4,772,927.86</u>	<u>133,427,150.06</u>
2022 年 12 月 31 日	<u>132,540,926.90</u>	<u>4,650,833.85</u>	<u>137,191,760.75</u>

上海醫藥集團股份有限公司

財務報表附注

2023 年度

(除特別注明外，金額單位為人民幣元)

四 合併財務報表專案附注(續)

(19) 使用權資產

	房屋及建築物	機器設備	合計
原價			
2022 年 12 月 31 日	4,214,036,249.35	22,554,117.97	4,236,590,367.32
本年增加			
新增租賃合同	1,047,971,595.08	15,321,326.72	1,063,292,921.80
外幣報表折算差異	5,985,937.49	-	5,985,937.49
本年減少			
減少租賃合同	(430,446,513.97)	(3,916,954.09)	(434,363,468.06)
2023 年 12 月 31 日	4,837,547,267.95	33,958,490.60	4,871,505,758.55
累計折舊			
2022 年 12 月 31 日	(2,342,945,085.49)	(5,063,329.24)	(2,348,008,414.73)
本年增加			
計提	(682,555,512.06)	(4,135,052.33)	(686,690,564.39)
外幣報表折算差異	(3,043,072.54)	-	(3,043,072.54)
本年減少			
減少租賃合同	329,069,249.56	3,916,954.09	332,986,203.65
2023 年 12 月 31 日	(2,699,474,420.53)	(5,281,427.48)	(2,704,755,848.01)
減值準備			
2022 年 12 月 31 日	(19,922,029.94)	-	(19,922,029.94)
減少租賃合同	1,483,251.46	-	1,483,251.46
2023 年 12 月 31 日	(18,438,778.48)	-	(18,438,778.48)
帳面價值			
2023 年 12 月 31 日	2,119,634,068.94	28,677,063.12	2,148,311,132.06
2022 年 12 月 31 日	1,851,169,133.92	17,490,788.73	1,868,659,922.65

上海醫藥集團股份有限公司

財務報表附注

2023 年度

(除特別注明外，金額單位為人民幣元)

四 合併財務報表專案附注(續)

(20) 無形資產

	土地使用權	供銷網路	品牌及商標使用權	專有技術及專利權	軟體及其他	合計
原價						
2022 年 12 月 31 日	4,694,289,728.78	2,353,121,748.78	634,322,589.79	1,045,254,660.21	767,636,107.23	9,494,624,834.79
本年增加						
購置	43,878,000.00	-	-	22,275,186.77	51,926,527.98	118,079,714.75
開發支出轉入	-	-	-	27,748,795.27	-	27,748,795.27
非同一控制下企業合併	-	17,000,000.00	-	-	26,396,257.90	43,396,257.90
在建工程轉入	14,069,915.80	-	-	-	66,344,888.26	80,414,804.06
外幣折算差異	-	1,203,316.31	14,974,530.81	1,495,706.56	277,988.06	17,951,541.74
本年減少						
處置	(14,833,903.22)	(13,700,000.00)	-	(9,424,905.70)	(12,991,527.56)	(50,950,336.48)
2023 年 12 月 31 日	4,737,403,741.36	2,357,625,065.09	649,297,120.60	1,087,349,443.11	899,590,241.87	9,731,265,612.03
累計攤銷						
2022 年 12 月 31 日	(578,306,299.90)	(1,423,851,974.23)	(43,605,212.65)	(450,222,241.20)	(551,539,361.18)	(3,047,525,089.16)
本年增加						
計提	(108,074,314.64)	(162,436,468.62)	(6,736,603.47)	(53,090,644.49)	(105,857,193.81)	(436,195,225.03)
外幣報表折算差異	-	(649,764.82)	(128,057.36)	(510,790.17)	(238,426.03)	(1,527,038.38)
本年減少						
處置	2,609,294.01	10,845,833.33	-	-	12,935,046.15	26,390,173.49
2023 年 12 月 31 日	(683,771,320.53)	(1,576,092,374.34)	(50,469,873.48)	(503,823,675.86)	(644,699,934.87)	(3,458,857,179.08)
減值準備						
2022 年 12 月 31 日	(16,650,838.77)	(2,854,166.67)	(29,508,388.00)	(151,583,377.04)	(2,363,020.71)	(202,959,791.19)
本年增加						
計提	-	-	(19,442,084.00)	-	-	(19,442,084.00)
外幣折算差異	-	-	(842,595.97)	(1,182,181.00)	-	(2,024,776.97)
本年減少						
處置	-	2,854,166.67	-	-	-	2,854,166.67
2023 年 12 月 31 日	(16,650,838.77)	-	(49,793,067.97)	(152,765,558.04)	(2,363,020.71)	(221,572,485.49)
帳面價值						
2023 年 12 月 31 日帳面價值	4,036,981,582.06	781,532,690.75	549,034,179.15	430,760,209.21	252,527,286.29	6,050,835,947.46
2022 年 12 月 31 日帳面價值	4,099,332,590.11	926,415,607.88	561,208,989.14	443,449,041.97	213,733,725.34	6,244,139,954.44

上海醫藥集團股份有限公司

財務報表附注

2023 年度

(除特別注明外，金額單位為人民幣元)

四 合併財務報表專案附注(續)

(20) 無形資產(續)

2023 年度無形資產的攤銷金額為 436,195,225.03 元(2022 年度：444,645,603.56 元)。

於 2023 年 12 月 31 日，帳面價值為 742,278.00 元(原價 3,340,802.00 元)的土地使用權產證(2022 年 12 月 31 日：帳面價值為 836,789.40 元(原價 3,340,802.00 元)的土地使用權產證)尚在辦理中。

於 2023 年 12 月 31 日，本集團以 506,726.95 平方米土地使用權(原價為 736,538,167.84 元、帳面價值為 694,978,246.52 元)以及帳面價值 165,312,888.36 元(原價為 280,419,509.37 元)的房屋及建築物和機器設備(附注四(16))作為 231,400,000.00 元的短期借款(附注四(27)(a))、733,387,483.14 元的長期借款(附注四(37)(a))和 27,000,000.00 元的一年內到期長期借款(附注四(35))的抵押物。

於 2022 年 12 月 31 日，本集團以 295,477.63 平方米土地使用權(原價為 388,592,688.22 元、帳面價值為 369,999,785.41 元)以及帳面價值 196,577,371.63 元(原價為 366,933,152.37 元)的房屋及建築物和機器設備(附注四(16))作為 348,100,000.00 元的短期借款(附注四(27)(a))和 297,939,788.82 元的長期借款(附注四(37)(a))的抵押物。

於 2023 年 12 月 31 日，通過本集團內部研發形成的無形資產占無形資產帳面價值的比例為 2.12%(2022 年 12 月 31 日：2.04%)。

上海醫藥集團股份有限公司

財務報表附注

2023 年度

(除特別注明外，金額單位為人民幣元)

四 合併財務報表專案附注(續)

(21) 研究開發支出

本集團 2023 年度當年投入的研究開發活動的總支出按性質列示如下：

	2023 年度		合計
	研發費用	開發支出	
職工薪酬	845,114,503.58	7,540,525.92	852,655,029.50
技術開發費	583,580,058.82	37,329,510.96	620,909,569.78
耗用材料	262,365,749.26	3,439,286.34	265,805,035.60
折舊和攤銷	205,264,096.40	-	205,264,096.40
檢驗費	129,641,261.33	-	129,641,261.33
其他	178,068,018.04	3,906,676.64	181,974,694.68
	<u>2,204,033,687.43</u>	<u>52,215,999.86</u>	<u>2,256,249,687.29</u>

本集團 2022 年度研究開發活動的總支出按性質列示如下：

	2022 年度		合計
	研發費用	開發支出	
職工薪酬	751,507,894.36	7,099,654.71	758,607,549.07
技術開發費	539,019,443.33	119,416,698.62	658,436,141.95
耗用材料	353,115,913.44	2,423,001.52	355,538,914.96
折舊和攤銷	172,161,378.82	-	172,161,378.82
檢驗費	75,399,239.55	-	75,399,239.55
其他	220,993,710.89	451,967.72	221,445,678.61
	<u>2,112,197,580.39</u>	<u>129,391,322.57</u>	<u>2,241,588,902.96</u>

上海醫藥集團股份有限公司

財務報表附注

2023 年度

(除特別注明外，金額單位為人民幣元)

四 合併財務報表專案附注(續)

(21) 研究開發支出(續)

(a) 本集團 2023 年度符合資本化條件的開發支出的變動分析如下：

	2022 年 12 月 31 日	本年投入	本年轉入 無形資產及其他	2023 年 12 月 31 日
研發項目	<u>342,605,253.63</u>	<u>52,215,999.86</u>	<u>(84,311,603.17)</u>	<u>310,509,650.32</u>

2023 年度，本集團開發支出專案不存在減值情況(2022 年度：無)。

上海醫藥集團股份有限公司

財務報表附注

2023 年度

(除特別注明外，金額單位為人民幣元)

四 合併財務報表專案附注(續)

(22) 商譽

	2022 年 12 月 31 日	本年增加	本年減少	其他變動	2023 年 12 月 31 日
商譽-					
上藥控股有限公司下屬子公司	3,630,609,223.53	68,991,130.86	(14,106,008.35)	-	3,685,494,346.04
China Health System Ltd.及下屬子公司	2,869,596,124.06	-	-	-	2,869,596,124.06
上海醫藥(香港)投資有限公司下屬子公司	2,543,895,939.53	-	-	-	2,543,895,939.53
廣東天普生化醫藥股份有限公司及下屬子公司	1,399,888,707.64	-	-	-	1,399,888,707.64
Zeus Investment Limited 及下屬子公司	983,905,833.57	-	-	28,094,896.94	1,012,000,730.51
Big Global Limited 及下屬子公司	445,109,447.21	-	-	-	445,109,447.21
上海市藥材有限公司下屬子公司	322,265,997.71	-	-	-	322,265,997.71
遼寧省醫藥對外貿易有限公司及下屬子公司	230,431,952.94	-	-	-	230,431,952.94
星泉環球有限公司及下屬子公司	188,057,733.96	-	-	-	188,057,733.96
上海上藥信誼藥廠有限公司下屬子公司	159,340,834.18	-	-	-	159,340,834.18
上海醫療器械股份有限公司下屬子公司	138,131,837.94	-	-	-	138,131,837.94
上藥康麗(常州)藥業有限公司	107,285,726.91	-	-	-	107,285,726.91
其他	157,094,963.30	-	-	-	157,094,963.30
	<u>13,175,614,322.48</u>	<u>68,991,130.86</u>	<u>(14,106,008.35)</u>	<u>28,094,896.94</u>	<u>13,258,594,341.93</u>
減：減值準備(a)-					
Zeus Investment Limited 及下屬子公司	(896,038,474.32)	-	-	(25,585,892.22)	(921,624,366.54)
Big Global Limited 及下屬子公司	(445,109,447.21)	-	-	-	(445,109,447.21)
星泉環球有限公司及下屬子公司	(188,057,733.96)	-	-	-	(188,057,733.96)
上藥控股有限公司下屬子公司	(5,644,782.47)	-	11,449.49	-	(5,633,332.98)
上海上藥信誼藥廠有限公司下屬子公司	(122,808,233.97)	-	-	-	(122,808,233.97)
上海市藥材有限公司下屬子公司	(72,109,261.31)	-	-	-	(72,109,261.31)
其他	(109,919,763.76)	-	-	-	(109,919,763.76)
	<u>(1,839,687,697.00)</u>	<u>-</u>	<u>11,449.49</u>	<u>(25,585,892.22)</u>	<u>(1,865,262,139.73)</u>
	<u>11,335,926,625.48</u>	<u>68,991,130.86</u>	<u>(14,094,558.86)</u>	<u>2,509,004.72</u>	<u>11,393,332,202.20</u>

上海醫藥集團股份有限公司

財務報表附注

2023 年度

(除特別注明外，金額單位為人民幣元)

四 合併財務報表專案附注(續)

(22) 商譽(續)

(a) 減值

本集團的所有商譽已於購買日分攤至相關的資產組或資產組組合，2023年度商譽分攤未發生變化，分攤情況根據經營分部(附注六)匯總如下：

	2023 年 12 月 31 日		2022 年 12 月 31 日	
	原值	減值	原值	減值
工業-				
廣東天普生化醫藥股份 有限公司及下屬子公司	1,399,888,707.64	-	1,399,888,707.64	-
Zeus Investment Limited 及下屬子 公司	1,012,000,730.51	(921,624,366.54)	983,905,833.57	(896,038,474.32)
Big Global Limited 及下屬 子公司	445,109,447.21	(445,109,447.21)	445,109,447.21	(445,109,447.21)
星泉環球有限公司及下屬 子公司	188,057,733.96	(188,057,733.96)	188,057,733.96	(188,057,733.96)
重慶上藥慧遠藥業有限公司及下屬 子公司	164,543,389.88	-	164,543,389.88	-
上海醫療器械股份有限公司下屬子 公司	138,131,837.94	-	138,131,837.94	-
其他	480,983,128.32	(222,851,133.60)	480,983,128.32	(222,851,133.60)
	<u>3,828,714,975.46</u>	<u>(1,777,642,681.31)</u>	<u>3,800,620,078.52</u>	<u>(1,752,056,789.09)</u>

上海醫藥集團股份有限公司

財務報表附注

2023 年度

(除特別注明外，金額單位為人民幣元)

四 合併財務報表專案附注(續)

(22) 商譽(續)

(a) 減值(續)

	2023 年 12 月 31 日		2022 年 12 月 31 日	
	原值	減值	原值	減值
分銷-				
上藥控股有限公司及 Cardinal Health (L) Co., Ltd.分銷業務	6,017,525,983.03	-	5,962,629,411.03	-
China Health System Ltd.及遼寧省醫藥對外貿易有限公司分銷業務	3,100,028,077.00	-	3,100,028,077.00	-
其他	75,421,257.56	(75,421,257.56)	75,432,707.05	(75,432,707.05)
	<u>9,192,975,317.59</u>	<u>(75,421,257.56)</u>	<u>9,138,090,195.08</u>	<u>(75,432,707.05)</u>
零售及其他	<u>236,904,048.88</u>	<u>(12,198,200.86)</u>	<u>236,904,048.88</u>	<u>(12,198,200.86)</u>
	<u>13,258,594,341.93</u>	<u>(1,865,262,139.73)</u>	<u>13,175,614,322.48</u>	<u>(1,839,687,697.00)</u>

在進行商譽減值測試時，本集團將相關資產或資產組組合(含商譽)的帳面價值與其可收回金額進行比較，如果可收回金額低於帳面價值，相關差額計入當期損益。

財務報表附注

2023 年度

(除特別注明外，金額單位為人民幣元)

四 合并財務報表專案附注(續)

(22) 商譽(續)

(a) 減值(續)

本集團根據歷史經驗及對市場發展的預測確定收入增長率和毛利率，並採用能夠反映相關資產組或資產組組合的特定風險的稅前利率為折現率，預測期增長率基於經批准的五年期預算，穩定期增長率為預測期後所採用的增長率，與權威行業報告所載的預測資料一致，不超過各產品的長期平均增長率，折現率為反映相關資產組和資產組組合的特定風險的稅前折現率。

2023年度，相關主要資產組組合的可收回金額及採用未來現金流量折現方法的主要假設如下：

	工業	分銷
預測期收入增長率	6%~24%	7%~10%
穩定期收入增長率	2%	2%
毛利率	8%~78%	6%~7%
稅前折現率	13%~16%	13%~14%
可收回金額(千元)	192,000~2,916,000	5,010,000~14,682,000

2022年度，相關主要資產組組合的可收回金額及採用未來現金流量折現方法的主要假設如下：

	工業	分銷
預測期收入增長率	5%~25%	7%~11%
穩定期收入增長率	1%~2%	2%
毛利率	8%~76%	7%~8%
稅前折現率	12%~16%	13%~14%

上海醫藥集團股份有限公司

財務報表附注

2023 年度

(除特別注明外，金額單位為人民幣元)

四 合併財務報表專案附注(續)

(23) 長期待攤費用

	2022 年 12 月 31 日	本年增加	本年攤銷	其他變動	2023 年 12 月 31 日
使用權資產改良支 出	350,769,719.23	75,015,626.07	(41,479,008.34)	(744,133.67)	383,562,203.29
其他	<u>111,668,833.68</u>	<u>162,717,794.44</u>	<u>(150,849,510.28)</u>	<u>(32,388,165.19)</u>	<u>91,148,952.65</u>
	<u>462,438,552.91</u>	<u>237,733,420.51</u>	<u>(192,328,518.62)</u>	<u>(33,132,298.86)</u>	<u>474,711,155.94</u>

(24) 所得稅資產和遞延所得稅負債

(a) 未經抵銷的遞延所得稅資產

	2023 年 12 月 31 日		2022 年 12 月 31 日	
	可抵扣暫時性差異	遞延所得稅資產	可抵扣暫時性差異	遞延所得稅資產
資產減值準備	3,673,293,628.38	842,596,205.79	3,095,355,206.81	730,148,184.87
預提費用	2,061,481,407.77	494,008,564.88	1,777,787,197.53	429,890,062.83
租賃負債	2,133,643,480.22	533,623,441.35	1,854,516,727.17	455,677,081.49
抵銷內部未實現利潤	722,318,468.29	174,851,032.13	809,113,376.04	186,983,887.53
其他非流動金融資產公允 價值變動	37,506,349.51	9,376,587.38	101,938,493.06	25,484,623.27
可抵扣虧損	695,761,452.91	149,622,727.63	1,900,377,723.23	330,824,300.47
其他	<u>403,332,422.31</u>	<u>82,646,804.09</u>	<u>330,321,215.76</u>	<u>67,067,651.65</u>
	<u>9,727,337,209.39</u>	<u>2,286,725,363.25</u>	<u>9,869,409,939.60</u>	<u>2,226,075,792.11</u>
其中：				
預計於 1 年內(含 1 年)轉回的 金額		1,507,194,826.99		1,342,427,669.34
預計於 1 年後轉回的金額		<u>779,530,536.26</u>		<u>883,648,122.77</u>
		<u>2,286,725,363.25</u>		<u>2,226,075,792.11</u>

上海醫藥集團股份有限公司

財務報表附注

2023 年度

(除特別注明外，金額單位為人民幣元)

四 合并財務報表專案附注(續)

(24) 遞延所得稅資產和遞延所得稅負債(續)

(b) 未經抵銷的遞延所得稅負債

	2023 年 12 月 31 日		2022 年 12 月 31 日	
	應納稅暫時性差異	遞延所得稅負債	應納稅暫時性差異	遞延所得稅負債
非同一控制下企業合併形成的被合併方可辨認淨資產公允價值與帳面價值的差額	2,396,001,073.41	608,746,872.06	2,524,776,446.86	635,491,232.71
使用權資產	2,148,311,132.06	540,381,112.98	1,868,659,922.65	459,584,559.02
處置子公司產生的投資收益	963,536,131.47	240,884,032.87	987,961,013.01	246,990,253.24
固定資產折舊	848,698,457.99	128,357,753.14	896,331,917.08	135,009,305.76
其他非流動金融資產公允價值變動	154,134,189.98	38,533,547.50	157,901,285.02	39,475,321.26
搬遷收益	-	-	1,376,551,362.27	206,482,704.34
其他	117,291,497.71	28,784,129.80	70,568,020.61	17,550,874.85
	<u>6,627,972,482.62</u>	<u>1,585,687,448.35</u>	<u>7,882,749,967.50</u>	<u>1,740,584,251.18</u>
其中：				
預計於 1 年內(含 1 年)轉回的金額		321,375,280.33		232,354,525.15
預計於 1 年後轉回的金額		<u>1,264,312,168.02</u>		<u>1,508,229,726.03</u>
		<u>1,585,687,448.35</u>		<u>1,740,584,251.18</u>

(c) 本集團未確認遞延所得稅資產的可抵扣虧損分析如下：

	2023 年 12 月 31 日	2022 年 12 月 31 日
可抵扣虧損	<u>7,701,356,421.82</u>	<u>6,488,570,580.04</u>

(d) 未確認遞延所得稅資產的可抵扣虧損將於以下年度到期：

	2023 年 12 月 31 日	2022 年 12 月 31 日
2023	不適用	686,821,545.75
2024	901,917,874.95	923,443,934.39
2025	1,175,665,132.04	1,177,784,457.88
2026	1,820,615,563.20	1,820,990,427.80
2027	1,462,757,711.03	1,490,609,019.74
2028	1,626,337,573.13	82,078,197.96
2029 及以後	714,062,567.47	306,842,996.52
	<u>7,701,356,421.82</u>	<u>6,488,570,580.04</u>

上海醫藥集團股份有限公司

財務報表附注

2023 年度

(除特別注明外，金額單位為人民幣元)

四 合併財務報表專案附注(續)

(24) 遞延所得稅資產和遞延所得稅負債(續)

(e) 抵銷後的遞延所得稅資產和遞延所得稅負債淨額列示如下：

	2023 年 12 月 31 日		2022 年 12 月 31 日	
	互抵金額	抵銷後餘額	互抵金額	抵銷後餘額
遞延所得稅資產	(569,867,304.99)	1,716,858,058.26	(691,346,798.43)	1,534,728,993.68
遞延所得稅負債	569,867,304.99	1,015,820,143.36	691,346,798.43	1,049,237,452.75

上海醫藥集團股份有限公司

財務報表附注

2023 年度

(除特別注明外，金額單位為人民幣元)

四 合併財務報表專案附注(續)

(25) 資產減值及損失準備

	2022 年 12 月 31 日	本年增加	本年轉回	本年其他變動	2023 年 12 月 31 日
應收票據壞賬準備	10,465,128.17	12,082,997.58	(10,465,128.17)	472,304.39	12,555,301.97
其中：單項計提壞賬準備	-	-	-	-	-
組合計提壞賬準備	10,465,128.17	12,082,997.58	(10,465,128.17)	472,304.39	12,555,301.97
應收賬款壞賬準備	2,014,730,430.45	274,555,923.94	(33,269,287.85)	(29,256,026.54)	2,226,761,040.00
其中：單項計提壞賬準備	436,093,505.65	19,595,788.74	(33,269,287.85)	(380,859.18)	422,039,147.36
組合計提壞賬準備	1,578,636,924.80	254,960,135.20	-	(28,875,167.36)	1,804,721,892.64
應收款項融資壞賬準備	7,633,278.59	9,110,039.80	(7,633,278.59)	-	9,110,039.80
其他應收款壞賬準備	805,018,563.21	22,891,942.60	(364,000.00)	8,403,569.91	835,950,075.72
長期應收款壞賬準備	4,936,711.55	13,049,441.18	-	-	17,986,152.73
小計	2,842,784,111.97	331,690,345.10	(51,731,694.61)	(20,380,152.24)	3,102,362,610.22
存貨跌價準備	1,118,275,354.55	309,951,614.25	-	(21,461,860.28)	1,406,765,108.52
長期股權投資減值準備	14,561,350.94	180,674,234.85	-	-	195,235,585.79
固定資產減值準備	113,102,154.14	37,042,960.96	-	(14,096,384.20)	136,048,730.90
在建工程減值準備	3,097,748.84	14,166,580.05	-	-	17,264,328.89
無形資產減值準備	202,959,791.19	19,442,084.00	-	(829,389.70)	221,572,485.49
商譽減值準備	1,839,687,697.00	-	-	25,574,442.73	1,865,262,139.73
使用權資產減值準備	19,922,029.94	-	-	(1,483,251.46)	18,438,778.48
長期待攤費用減值準備	2,179,075.47	-	-	(25,889.97)	2,153,185.50
生產性生物資產減值準備	258,292,956.76	-	-	-	258,292,956.76
小計	3,572,078,158.83	561,277,474.11	-	(12,322,332.88)	4,121,033,300.06
	6,414,862,270.80	892,967,819.21	(51,731,694.61)	(32,702,485.12)	7,223,395,910.28

上海醫藥集團股份有限公司

財務報表附注

2023 年度

(除特別注明外，金額單位為人民幣元)

四 合併財務報表專案附注(續)

(25) 資產減值及損失準備(續)

	2021 年 12 月 31 日	本年增加	本年轉回	本年其他變動	2022 年 12 月 31 日
應收票據壞賬準備	6,998,935.17	10,162,606.41	(6,998,935.17)	302,521.76	10,465,128.17
其中：單項計提壞賬準備	-	-	-	-	-
組合計提壞賬準備	6,998,935.17	10,162,606.41	(6,998,935.17)	302,521.76	10,465,128.17
應收賬款壞賬準備	1,894,174,256.45	295,483,718.36	(21,710,136.11)	(153,217,408.25)	2,014,730,430.45
其中：單項計提壞賬準備	594,638,233.29	40,390,512.71	(21,710,136.11)	(177,225,104.24)	436,093,505.65
組合計提壞賬準備	1,299,536,023.16	255,093,205.65	-	24,007,695.99	1,578,636,924.80
應收款項融資壞賬準備	4,824,701.57	7,633,278.59	(4,824,701.57)	-	7,633,278.59
其他應收款壞賬準備	779,355,712.09	41,843,971.66	(11,684,978.73)	(4,496,141.81)	805,018,563.21
長期應收款壞賬準備	2,381,046.12	2,555,665.43	-	-	4,936,711.55
小計	<u>2,687,734,651.40</u>	<u>357,679,240.45</u>	<u>(45,218,751.58)</u>	<u>(157,411,028.30)</u>	<u>2,842,784,111.97</u>
存貨跌價準備	1,151,609,131.65	8,677,878.68	-	(42,011,655.78)	1,118,275,354.55
長期股權投資減值準備	77,375,103.08	-	-	(62,813,752.14)	14,561,350.94
固定資產減值準備	125,835,727.26	26,930,415.50	-	(39,663,988.62)	113,102,154.14
在建工程減值準備	3,097,748.84	-	-	-	3,097,748.84
無形資產減值準備	186,897,537.64	17,479,703.00	-	(1,417,449.45)	202,959,791.19
商譽減值準備	1,958,833,482.32	-	-	(119,145,785.32)	1,839,687,697.00
使用權資產減值準備	8,786,206.58	19,685,524.20	-	(8,549,700.84)	19,922,029.94
長期待攤費用減值準備	4,427,663.58	404,817.56	-	(2,653,405.67)	2,179,075.47
生產性生物資產減值準備	-	258,292,956.76	-	-	258,292,956.76
小計	<u>3,516,862,600.95</u>	<u>331,471,295.70</u>	<u>-</u>	<u>(276,255,737.82)</u>	<u>3,572,078,158.83</u>
	<u>6,204,597,252.35</u>	<u>689,150,536.15</u>	<u>(45,218,751.58)</u>	<u>(433,666,766.12)</u>	<u>6,414,862,270.80</u>

本集團對於資產負債表日存在減值跡象的長期資產進行減值測試，綜合考慮相關資產的當前使用情況及未來商業計畫，評估其可收回金額，減值測試結果表明資產的可收回金額低於其帳面價值的，按其差額計提減值準備並計入資產減值損失。

上海醫藥集團股份有限公司

財務報表附注

2023 年度

(除特別注明外，金額單位為人民幣元)

四 合併財務報表專案附注(續)

(26) 其他非流動資產

	2023 年 12 月 31 日	2022 年 12 月 31 日
預付工程及設備款	272,317,103.97	219,934,953.80
其他	168,373,947.64	223,865,789.99
	<u>440,691,051.61</u>	<u>443,800,743.79</u>

(27) 短期借款

	2023 年 12 月 31 日	2022 年 12 月 31 日
抵押借款(a)	231,400,000.00	348,100,000.00
質押借款(b)	753,461,119.18	1,155,280,052.88
保證借款(c)	185,636,119.43	227,784,134.97
信用借款	34,318,435,303.26	25,961,398,906.77
應計利息	71,567,193.58	58,025,462.25
	<u>35,560,499,735.45</u>	<u>27,750,588,556.87</u>

(a) 於 2023 年 12 月 31 日，231,400,000.00 元的短期借款、733,387,483.14 元的長期借款(附注四(37)(a))和 27,000,000.00 元的一年內到期長期借款(附注四(35))系由帳面價值 165,312,888.36 元(原價為 280,419,509.37 元)的房屋及建築物 and 機器設備(附注四(16))以及 506,726.95 平方米土地使用權(原價為 736,538,167.84 元、帳面價值為 694,978,246.52 元)(附注四(20))作為抵押物；

於 2022 年 12 月 31 日，348,100,000.00 元的短期借款和 297,939,788.82 元的長期借款(附注四(37)(a))系由帳面價值 196,577,371.63 元(原價為 366,933,152.37 元)的房屋及建築物 and 機器設備(附注四(16))以及 295,477.63 平方米土地使用權(原價為 388,592,688.22 元、帳面價值為 369,999,785.41 元)(附注四(20))作為抵押物；

上海醫藥集團股份有限公司

財務報表附注

2023 年度

(除特別注明外，金額單位為人民幣元)

四 合併財務報表專案附注(續)

(27) 短期借款(續)

(b) 於 2023 年 12 月 31 日，銀行質押借款 753,461,119.18 元系由包括商業承兌匯票貼現取得的短期借款 55,401,213.10 元(附注四(4))、銀行承兌匯票貼現取得的短期借款 133,923,501.96 元(附注四(4))，以及帳面價值 731,994,277.93 元的應收賬款作為質押取得的短期借款；銀行質押借款 10,000,000.00 元(附注四(37))系由本集團之子公司的股權作為質押物。

於 2022 年 12 月 31 日，銀行質押借款 1,155,280,052.88 元系由包括商業承兌匯票貼現取得的短期借款 170,505,127.40 元(附注四(4))、銀行承兌匯票貼現取得的短期借款 300,807,806.24 元(附注四(4))，以及帳面價值 701,553,525.04 元的應收賬款作為質押取得的短期借款；

(c) 於 2023 年 12 月 31 日，185,636,119.43 元的保證借款主要系由本集團子公司之少數股東提供擔保(2022 年 12 月 31 日：227,784,134.97 元)。

(d) 於 2023 年 12 月 31 日，本集團不存在逾期短期借款，利率區間為 0.80%至 5.75% (2022 年 12 月 31 日：1.50%至 4.70%)

(28) 應付票據

	2023 年 12 月 31 日	2022 年 12 月 31 日
商業承兌匯票	782,923,768.37	599,332,497.28
銀行承兌匯票	<u>5,934,519,767.92</u>	<u>5,362,391,166.21</u>
	<u>6,717,443,536.29</u>	<u>5,961,723,663.49</u>

於 2023 年 12 月 31 日，本集團不存在已到期未支付的應付票據 (2022 年 12 月 31 日：無)。

上海醫藥集團股份有限公司

財務報表附注

2023 年度

(除特別注明外，金額單位為人民幣元)

四 合併財務報表專案附注(續)

(29) 應付帳款

	2023 年 12 月 31 日	2022 年 12 月 31 日
應付採購款	<u>47,915,010,730.47</u>	<u>45,603,805,328.17</u>

(i) 於 2023 年 12 月 31 日，賬齡超過一年的應付帳款為 2,297,271,341.56 元 (2022 年 12 月 31 日：2,436,589,508.92 元)。

(ii) 應付帳款按其入帳日期的賬齡分析如下：

	2023 年 12 月 31 日	2022 年 12 月 31 日
一年以內	45,617,739,388.91	43,167,215,819.25
一到二年	1,163,664,769.18	1,336,005,508.45
二年以上	<u>1,133,606,572.38</u>	<u>1,100,584,000.47</u>
	<u>47,915,010,730.47</u>	<u>45,603,805,328.17</u>

(30) 合同負債

	2023 年 12 月 31 日	2022 年 12 月 31 日
預收貨款	<u>1,970,690,132.08</u>	<u>2,242,823,457.63</u>

2023 年度，包括在期初帳面價值中的 2,186,920,793.82 元合同負債(2022 年度：1,251,723,320.04 元)，已於 2023 年度轉入營業收入，全部系銷售商品收入。

(31) 應付職工薪酬

	2023 年 12 月 31 日	2022 年 12 月 31 日
應付短期薪酬 (a)	1,709,022,350.31	1,542,964,975.04
應付設定提存計畫 (b)	31,424,238.91	33,154,651.29
應付辭退福利 (c)	<u>43,533,375.48</u>	<u>4,368,526.66</u>
	<u>1,783,979,964.70</u>	<u>1,580,488,152.99</u>

上海醫藥集團股份有限公司

財務報表附注

2023 年度

(除特別注明外，金額單位為人民幣元)

四 合併財務報表專案附注(續)

(31) 應付職工薪酬(續)

(a) 短期薪酬

	2022 年 12 月 31 日	本年增加	本年減少	2023 年 12 月 31 日
工資、獎金、津貼和補貼	1,341,068,826.02	7,621,326,502.82	(7,473,128,884.77)	1,489,266,444.07
職工福利費	-	356,442,404.18	(356,442,404.18)	-
社會保險費	18,426,655.54	448,961,197.23	(451,053,489.72)	16,334,363.05
其中：醫療保險費	17,256,895.98	417,736,970.44	(419,778,774.42)	15,215,092.00
工傷保險費	402,609.55	21,715,593.98	(21,693,566.86)	424,636.67
生育保險費	767,150.01	9,508,632.81	(9,581,148.44)	694,634.38
住房公積金	5,530,067.46	456,075,961.94	(457,370,086.95)	4,235,942.45
工會經費和職工教育經費	52,716,967.04	149,161,649.22	(132,909,895.41)	68,968,720.85
其他	125,222,458.98	117,916,332.15	(112,921,911.24)	130,216,879.89
	<u>1,542,964,975.04</u>	<u>9,149,884,047.54</u>	<u>(8,983,826,672.27)</u>	<u>1,709,022,350.31</u>

(b) 設定提存計畫

	2022 年 12 月 31 日	本年增加	本年減少	2023 年 12 月 31 日
基本養老保險	32,073,345.93	800,794,196.51	(802,700,947.71)	30,166,594.73
失業保險費	1,081,305.36	24,624,284.44	(24,447,945.62)	1,257,644.18
	<u>33,154,651.29</u>	<u>825,418,480.95</u>	<u>(827,148,893.33)</u>	<u>31,424,238.91</u>

本集團以當地勞動和社會保障部門規定的繳納基數和比例，按月向相關經辦機構繳納養老保險費及失業保險費，且繳納後不可用於抵減本集團未來期間應為員工交存的款項。

(c) 應付辭退福利

	2023 年 12 月 31 日	2022 年 12 月 31 日
應付辭退福利 (一年內到期的部分)	<u>43,533,375.48</u>	<u>4,368,526.66</u>

上海醫藥集團股份有限公司

財務報表附注

2023 年度

(除特別注明外，金額單位為人民幣元)

四 合併財務報表專案附注(續)

(32) 應交稅費

	2023 年 12 月 31 日	2022 年 12 月 31 日
應交企業所得稅	809,797,698.63	781,362,182.64
應交增值稅	285,822,460.74	485,284,539.78
應交個人所得稅	33,366,903.65	34,692,313.76
應交教育費附加	23,883,680.98	29,405,854.38
應交房產稅	19,944,158.13	16,833,270.25
應交城市維護建設稅	14,152,459.13	38,281,010.65
其他	30,204,832.43	54,964,246.73
	<u>1,217,172,193.69</u>	<u>1,440,823,418.19</u>

(33) 其他應付款

	2023 年 12 月 31 日	2022 年 12 月 31 日
預提費用	8,479,562,832.44	7,368,374,863.87
公司往來款	3,314,708,320.27	3,267,586,187.96
應付押金及保證金	2,796,923,121.88	2,718,233,818.31
應付股權收購款	608,365,519.88	661,779,365.34
應付工程設備款	604,099,495.80	540,307,567.99
應付股利	247,130,022.22	373,125,954.77
其他	1,898,564,580.90	1,545,448,136.89
	<u>17,949,353,893.39</u>	<u>16,474,855,895.13</u>

(a) 於 2023 年 12 月 31 日，賬齡超過一年的其他應付款為 3,774,468,784.45 元 (2022 年 12 月 31 日：3,660,548,464.41 元)。

(34) 預計負債

	2022 年 12 月 31 日	本年增加	本年減少	2023 年 12 月 31 日
未決訴訟	18,235,700.93	13,758,808.96	-	31,994,509.89
其他	5,743,197.09	1,847,381.29	-	7,590,578.38
	<u>23,978,898.02</u>	<u>15,606,190.25</u>	<u>-</u>	<u>39,585,088.27</u>

上海醫藥集團股份有限公司

財務報表附注

2023 年度

(除特別注明外，金額單位為人民幣元)

四 合併財務報表專案附注(續)

(35) 一年內到期的非流動負債

	2023 年 12 月 31 日	2022 年 12 月 31 日
一年內到期的長期借款 (附注四(37))	2,366,216,452.37	2,648,734,849.49
一年內到期的租賃負債 (附注四(38))	596,669,544.27	580,679,136.35
一年內到期的長期應付款 (附注四(39))	589,814.45	20,019,116.37
	<u>2,963,475,811.09</u>	<u>3,249,433,102.21</u>

(36) 其他流動負債

	2023 年 12 月 31 日	2022 年 12 月 31 日
超短期融資券(a)	6,051,321,311.48	6,060,361,643.84
待轉銷項稅額	240,615,233.47	324,572,904.16
	<u>6,291,936,544.95</u>	<u>6,384,934,548.00</u>

(a) 超短期融資券相關資訊如下：

	2022 年 12 月 31 日	本年發行	應計利息	溢折價攤銷	本年償還	2023 年 12 月 31 日
2022 年度第三期超短期融資券	3,036,328,767.13	-	7,726,027.39	-	(3,044,054,794.52)	-
2022 年度第五期超短期融資券	3,024,032,876.71	-	2,515,068.50	-	(3,026,547,945.21)	-
2023 年度第一期超短期融資券	-	2,999,608,333.33	16,533,698.63	391,666.67	(3,016,533,698.63)	-
2023 年度第二期超短期融資券	-	2,999,495,833.33	20,984,383.56	504,166.67	(3,020,984,383.56)	-
2023 年度第三期超短期融資券	-	2,999,542,500.00	33,750,000.00	457,500.00	(3,033,750,000.00)	-
2023 年度第四期超短期融資券	-	2,998,883,333.33	35,257,377.05	1,116,666.67	-	3,035,257,377.05
2023 年度第五期超短期融資券	-	2,999,233,333.33	16,063,934.43	766,666.67	-	3,016,063,934.43
	<u>6,060,361,643.84</u>	<u>14,996,763,333.32</u>	<u>132,830,489.56</u>	<u>3,236,666.68</u>	<u>(15,141,870,821.92)</u>	<u>6,051,321,311.48</u>

	面值	發行日期	債券期限	發行金額	票面利率	是否違約
2023 年度第一期超短期融資券	3,000,000,000.00	2023 年 1 月 13 日	94 日	2,999,608,333.33	2.14%	N
2023 年度第二期超短期融資券	3,000,000,000.00	2023 年 2 月 14 日	121 日	2,999,495,833.33	2.11%	N
2023 年度第三期超短期融資券	3,000,000,000.00	2023 年 4 月 12 日	183 日	2,999,542,500.00	2.25%	N
2023 年度第四期超短期融資券	3,000,000,000.00	2023 年 6 月 13 日	268 日	2,998,883,333.33	2.14%	N
2023 年度第五期超短期融資券	3,000,000,000.00	2023 年 10 月 10 日	184 日	2,999,233,333.33	2.39%	N

上海醫藥集團股份有限公司

財務報表附注

2023 年度

(除特別注明外，金額單位為人民幣元)

四 合併財務報表專案附注(續)

(37) 長期借款

	2023 年 12 月 31 日	2022 年 12 月 31 日
抵押借款(a)	760,387,483.14	297,939,788.82
信用借款	7,244,570,761.56	8,375,034,720.06
質押借款(b)	144,092,782.18	225,871,295.77
應計利息	3,320,156.07	9,688,415.16
	<u>8,152,371,182.95</u>	<u>8,908,534,219.81</u>
減：一年內到期的長期借款		
抵押借款(a)	(27,000,000.00)	-
信用借款	(2,244,183,000.00)	(2,601,000,000.00)
質押借款(b)	(91,843,538.18)	(38,220,597.24)
應計利息	(3,189,914.19)	(9,514,252.25)
	<u>(2,366,216,452.37)</u>	<u>(2,648,734,849.49)</u>
	<u>5,786,154,730.58</u>	<u>6,259,799,370.32</u>

(a) 於 2023 年 12 月 31 日，231,400,000.00 元的短期借款(附注四(27)(a))、733,387,483.14 元的長期借款和 27,000,000.00 元的一年內到期長期借款(附注四(35))系由帳面價值 165,312,888.36 元(原價為 280,419,509.37 元)的房屋及建築物和機器設備(附注四(16))以及 506,726.95 平方米土地使用權(原價為 736,538,167.84 元、帳面價值為 694,978,246.52 元)(附注四(20))作為抵押物。

於 2022 年 12 月 31 日，348,100,000.00 元的短期借款(附注四(27)(a))、297,939,788.82 元的長期借款系由帳面價值 196,577,371.63 元(原價為 366,933,152.37 元)的房屋及建築物和機器設備(附注四(16))以及 295,477.63 平方米土地使用權(原價為 388,592,688.22 元、帳面價值為 369,999,785.41 元)(附注四(20))作為抵押物。

上海醫藥集團股份有限公司

財務報表附注

2023 年度

(除特別注明外，金額單位為人民幣元)

四 合併財務報表專案附注(續)

(37) 長期借款(續)

- (b) 於 2023 年 12 月 31 日，銀行質押借款 52,249,244.00 元及 89,991,032.94 元的一年內到期長期借款(附注四(35))系由帳面價值 142,240,276.94 元的應收賬款作為質押物；1,852,505.24 元的一年內到期的長期借款(附注四(35))系由本集團之子公司的股權作為質押物。

於 2022 年 12 月 31 日，銀行質押借款 113,997,532.00 元及 27,993,620.94 元的一年內到期長期借款(附注四(35))系由帳面價值 141,991,152.94 元的應收賬款作為質押物；銀行質押借款 73,653,166.53 元及 10,226,976.30 元的一年內到期的長期借款(附注四(35))系由本集團之子公司的股權作為質押物。

- (c) 於 2023 年 12 月 31 日，本集團不存在逾期長期借款，利率區間為 2.10%至 5.00%(2022 年 12 月 31 日：2.35%至 5.62%)

(38) 租賃負債

	2023 年 12 月 31 日	2022 年 12 月 31 日
租賃負債	2,146,746,225.90	1,882,290,216.25
減：一年內到期的非流動負債 (附注四(35))	<u>(596,669,544.27)</u>	<u>(580,679,136.35)</u>
	<u>1,550,076,681.63</u>	<u>1,301,611,079.90</u>

- (a) 於 2023 年 12 月 31 日及 2022 年 12 月 31 日，本集團未納入租賃負債，但將導致未來潛在現金流出的事項包括：

- (i) 於 2023 年 12 月 31 日，本集團無已簽訂但尚未開始執行的租賃合同相關的租賃付款額 (2022 年 12 月 31 日：無)。

- (ii) 於 2023 年 12 月 31 日，本集團簡化處理的短期租賃和低價值資產租賃合同的未來最低應支付租金分別為 142,794,303.86 元和 856,360.90 元(2022 年 12 月 31 日：174,992,055.97 元和 819,252.69 元)，均為一年內支付。

上海醫藥集團股份有限公司

財務報表附注

2023 年度

(除特別注明外，金額單位為人民幣元)

四 合併財務報表專案附注(續)

(39) 長期應付款

	2023 年 12 月 31 日	2022 年 12 月 31 日
應付林地使用權款	8,753,282.19	8,491,874.12
應付股權收購款	-	19,523,166.13
	<u>8,753,282.19</u>	<u>28,015,040.25</u>
減：一年內到期的長期應付款 (附注四(35))	<u>(589,814.45)</u>	<u>(20,019,116.37)</u>
	<u>8,163,467.74</u>	<u>7,995,923.88</u>

(40) 遞延收益

	2022 年 12 月 31 日	本年增加	本年減少	2023 年 12 月 31 日
拆建補償款	67,837,059.52	-	(440,347.00)	67,396,712.52
政府補助(a)	<u>466,743,990.96</u>	<u>188,391,417.78</u>	<u>(89,050,799.54)</u>	<u>566,084,609.20</u>
合計	<u>534,581,050.48</u>	<u>188,391,417.78</u>	<u>(89,491,146.54)</u>	<u>633,481,321.72</u>

(a) 政府補助

	2022 年 12 月 31 日	本年新增 補助金額	本年計入 其他收益金額	2023 年 12 月 31 日
與資產相關的 政府補助	267,580,569.54	30,202,611.20	(31,265,209.21)	266,517,971.53
與收益相關的 政府補助	<u>199,163,421.42</u>	<u>158,188,806.58</u>	<u>(57,785,590.33)</u>	<u>299,566,637.67</u>
合計	<u>466,743,990.96</u>	<u>188,391,417.78</u>	<u>(89,050,799.54)</u>	<u>566,084,609.20</u>

上海醫藥集團股份有限公司

財務報表附注

2023 年度

(除特別注明外，金額單位為人民幣元)

四 合併財務報表專案附注(續)

(41) 長期應付職工薪酬

	2023 年 12 月 31 日	2022 年 12 月 31 日
應付辭退福利	40,417,545.20	43,280,484.76
減：將於一年內支付的部分	<u>(1,533,375.48)</u>	<u>(4,368,526.66)</u>
	<u>38,884,169.72</u>	<u>38,911,958.10</u>

將於一年內支付的應付內退福利在應付職工薪酬列示。

(42) 其他非流動負債

	2023 年 12 月 31 日	2022 年 12 月 31 日
醫藥儲備資金	128,474,728.99	131,787,555.63
股權回購期權	53,714,908.75	69,251,366.25
其他	<u>20,206,526.22</u>	<u>24,249,756.41</u>
	<u>202,396,163.96</u>	<u>225,288,678.29</u>

上海醫藥集團股份有限公司

財務報表附注

2023 年度

(除特別注明外，金額單位為人民幣元)

四 合併財務報表專案附注(續)

(43) 股本

	2022 年 12 月 31 日	本年增減變動			小計	2023 年 12 月 31 日
		發行新股(a)	非流通股解禁	其他		
有限售條件股份-						
人民幣普通股	852,708,396.00	-	-	-	-	852,708,396.00
無限售條件股份-						
人民幣普通股	1,925,765,072.00	5,754,882.00	-	-	5,754,882.00	1,931,519,954.00
境外上市的外資股	919,072,704.00	-	-	-	-	919,072,704.00
	<u>2,844,837,776.00</u>	<u>5,754,882.00</u>	<u>-</u>	<u>-</u>	<u>5,754,882.00</u>	<u>2,850,592,658.00</u>
	<u>3,697,546,172.00</u>	<u>5,754,882.00</u>	<u>-</u>	<u>-</u>	<u>5,754,882.00</u>	<u>3,703,301,054.00</u>
	2021 年 12 月 31 日	本年增減變動			小計	2022 年 12 月 31 日
有限售條件股份-						
人民幣普通股	81,600.00	852,626,796.00	-	-	852,626,796.00	852,708,396.00
無限售條件股份-						
人民幣普通股	1,922,935,018.00	2,830,054.00	-	-	2,830,054.00	1,925,765,072.00
境外上市的外資股	919,072,704.00	-	-	-	-	919,072,704.00
	<u>2,842,007,722.00</u>	<u>2,830,054.00</u>	<u>-</u>	<u>-</u>	<u>2,830,054.00</u>	<u>2,844,837,776.00</u>
	<u>2,842,089,322.00</u>	<u>855,456,850.00</u>	<u>-</u>	<u>-</u>	<u>855,456,850.00</u>	<u>3,697,546,172.00</u>

(a) 于2023年度，股本的增加系本集團A股股票激勵計畫股票期權行權所收到的股本。

(b) 根據中國證券監督管理委員會於2022年3月22日簽發的證監許可[2022] 584號文《關於核准上海醫藥集團股份有限公司非公開發行股票的批復》，本公司獲准向雲南白藥集團股份有限公司和上海潭東企業諮詢服務有限公司非公開發行人民幣普通股852,626,796股，每股發行價格為人民幣16.39元。於2022年3月25日，本公司收到上述股權認購款項，業經普華永道中天會計師事務所(特殊普通合伙)予以驗證並出具普華永道中天驗字(2022)第0271號驗資報告。本次募集資金總額人民幣13,974,553,186.44元，本公司股本增加852,626,796.00元，扣除發行費用42,380,810.90元之後，剩餘13,079,545,579.54元計入資本公積(股本溢價)。

上海醫藥集團股份有限公司

財務報表附注

2023 年度

(除特別注明外，金額單位為人民幣元)

四 合併財務報表專案附注(續)

(44) 資本公積

	2022 年 12 月 31 日	本年增加	本年減少	2023 年 12 月 31 日
股本溢價(a)	29,331,688,434.18	134,716,091.74	-	29,466,404,525.92
其他資本公積-				
權益法核算的被投資 單位除綜合收益和 利潤分配以外的其 他權益變化(b)	316,625,156.93	-	(15,749,364.32)	300,875,792.61
股份支付(c)	80,214,210.71	4,568,384.49	(33,989,727.25)	50,792,867.95
其他	(630,424,030.95)	-	-	(630,424,030.95)
	<u>29,098,103,770.87</u>	<u>139,284,476.23</u>	<u>(49,739,091.57)</u>	<u>29,187,649,155.53</u>
	2021 年 12 月 31 日	本年增加	本年減少	2022 年 12 月 31 日
股本溢價(a)	16,353,739,672.84	13,137,901,293.19	(159,952,531.85)	29,331,688,434.18
其他資本公積-				
權益法核算的被投資 單位除綜合收益和 利潤分配以外的其 他權益變化(b)	280,100,858.28	36,524,298.65	-	316,625,156.93
股份支付(c)	67,306,552.32	21,992,131.73	(9,084,473.34)	80,214,210.71
其他	(630,424,030.95)	-	-	(630,424,030.95)
	<u>16,070,723,052.49</u>	<u>13,196,417,723.57</u>	<u>(169,037,005.19)</u>	<u>29,098,103,770.87</u>

(a) 於 2023 年度，資本公積的增加主要系本集團 A 股股票激勵計畫股票期權行權所收到資金總額扣除所發行股票面值總額之間的差額。

於 2022 年度，資本公積的增加主要系本集團非公開發行 A 股股票所募集資金總額扣除所有的本次非公開發行費用與所發行股票面值總額之間的差額。資本公積的減少主要系本集團與本集團之少數股東間交易支付的對價與按照交易後持股比例計算應享有子公司自購買日開始持續計算的可辨認淨資產份額之間的差額。

(b) 於 2023 年度及 2022 年度，資本公積的變動主要系本集團權益法核算的被投資單位除綜合收益和利潤分配以外的其他權益變化。

上海醫藥集團股份有限公司

財務報表附注

2023 年度

(除特別注明外，金額單位為人民幣元)

四 合併財務報表專案附注(續)

(44) 資本公積(續)

(c) 股份支付

(i) 概要

根據 2019 年 12 月 18 日召開的 2019 年第一次臨時股東大會決議通過的《上海醫藥集團股份有限公司 2019 年股票期權激勵計畫》(“激勵計畫方案”)，本公司向為公司董事、高級管理人員、中層管理人員及核心技術、業務骨幹(“激勵物件”)實施股票期權激勵計畫，預計將授予激勵對象約 28,420,000.00 份股票期權。於 2019 年 12 月 19 日首次授予 25,680,000.00 份(“首次授予”)。

根據 2020 年 12 月 15 日召開的第七屆董事會第十五次會議及第七屆監事會第十二次會議，決議通過的《關於向激勵對象授予預留股票期權的議案》，本公司共授予激勵對象 2,730,000.00 份股票期權(“預留授予”)。

根據 2022 年 1 月 5 日召開的第七屆董事會第二十八次會議，決議通過的《關於調整 2019 年 A 股股票期權激勵計畫激勵對象名單及期權數量並註銷部分期權的公告》，本公司調整首次授予股票期權總數 23,258,120.00 份。

根據 2023 年 1 月 9 日召開的第七屆董事會第三十六次會議，決議通過的《關於調整 2019 年 A 股股票期權激勵計畫激勵對象名單及授予期權數量並註銷部分期權的議案》，本公司調整首次授予股票期權總數 22,735,520.00 份，預留授予股票期權總數 2,290,000.00 份。

根據 2023 年 3 月 30 日召開的第七屆董事會第三十七次會議，決議通過的《關於註銷公司 2019 年 A 股股票期權激勵計畫首次授予第一個行權期已到期未行權的股票期權的議案》，本公司對首次授予第一個行權期已到期但未行權的 4,324,659.00 份股票期權進行註銷。

根據 2023 年 12 月 21 日召開的第八屆董事會第五次會議，決議通過的《關於調整 2019 年 A 股股票期權激勵計畫激勵對象名單及授予期權數量並註銷部分期權的議案》，本公司調整首次授予股票期權第三個行權期數量從 7,646,600.00 份至 6,976,800.00 份。

上述激勵計畫將對公司和激勵物件個人進行績效考核。激勵物件自授予日起服務滿 2 年、3 年及 4 年後分別可行權獲授股票期權數量比例的 33%、33% 及 34%。

上海醫藥集團股份有限公司

財務報表附注

2023 年度

(除特別注明外，金額單位為人民幣元)

四 合併財務報表專案附注(續)

(44) 資本公積(續)

(c) 股份支付(續)

(ii) 年度內股票期權變動情況表

	2023年度	2022年度
年初發行在外的股票期權份數	23,158,066.00	28,330,000.00
本年行權的股票期權份數	(5,754,882.00)	(2,830,054.00)
本年失效的股票期權份數	(5,957,059.00)	(2,341,880.00)
年末發行在外的股票期權份數	<u>11,446,125.00</u>	<u>23,158,066.00</u>
其中：年末已達到可行權條件的股票期權	10,667,525.00	4,837,166.00
本年股份支付費用	4,568,384.49	21,992,131.73
累計股份支付費用	93,867,068.54	89,298,684.05

2023年度股份支付費用計入管理費的金額為4,568,384.49元(2022年度：21,992,131.73元)。

年末發行在外的股票期權分為首次授予股票期權及預留授予股票期權。首次授予股票期權的行權價格均為18.41元，截至2023年12月31日，股票期權合同剩餘期限均至2025年2月13日，為1年。預留授予股票期權的行權價格均為20.16元，截至2023年12月31日，股票期權合同剩餘期限均至2026年2月7日，為2年。

當年行權的股票期權以行權日價格計算的加權平均價格為18.49元。

(iii) 授予日股票期權公允價值的確定方法

本集團採用 Black-Scholes 期權定價模型確定股票期權的公允價值。主要參數列示如下：

	預留授予	首次授予
期權行權價格	20.16元	18.41元
授予日標的股份的價格	19.00元	18.08元
股價預計波動率	28.65% ~ 32.18%	29.14% ~ 34.76%
預計股息率	2.03%	1.72%
無風險利率	2.92% ~ 3.06%	2.75% ~ 2.95%
期權的有效期	自授予登記之日起至每批期權行權完畢或註銷完畢之日止，最長不超過5年	

上海醫藥集團股份有限公司

財務報表附注

2023 年度

(除特別注明外，金額單位為人民幣元)

四 合併財務報表專案附注(續)

(45) 其他綜合收益

	資產負債表中其他綜合收益			2023年度合併利潤表中其他綜合收益				
	2022 年 12 月 31 日	其他綜合收益 轉留存收益	2023 年 12 月 31 日	本年所得稅前 發生額	減：其他綜合收 益本年轉出	減：所得稅費用	稅後歸屬於 母公司	稅後歸屬於 少數股東
不能重分類進損益的其他綜合 收益								
其他權益工具投資公允 價值變動	13,635,672.70	-	(32,435,127.65)	(46,070,800.35)	-	-	(46,070,800.35)	-
將重分類進損益的其他綜合收益								
權益法下可轉損益的其他綜合 收益	(571,770.70)	-	(705,080.67)	(133,309.97)	-	-	(133,309.97)	-
現金流量套期的有效部分	11,837,636.72	-	9,670,190.74	(2,167,445.98)	-	-	(2,167,445.98)	-
應收款項融資信用減值準備	5,372,868.99	-	6,472,540.27	6,849,630.20	(5,372,868.99)	(375,340.50)	1,099,671.28	1,749.43
外幣報表折算差額	(401,598,071.63)	-	(479,091,952.81)	(79,449,754.95)	-	-	(77,493,881.18)	(1,955,873.77)
	<u>(371,323,663.92)</u>	<u>-</u>	<u>(496,089,430.12)</u>	<u>(120,971,681.05)</u>	<u>(5,372,868.99)</u>	<u>(375,340.50)</u>	<u>(124,765,766.20)</u>	<u>(1,954,124.34)</u>

上海醫藥集團股份有限公司

財務報表附注

2023 年度

(除特別注明外，金額單位為人民幣元)

四 合併財務報表專案附注(續)

(45) 其他綜合收益(續)

	資產負債表中其他綜合收益			2022年度合併利潤表中其他綜合收益				
	2021年 12月31日	其他綜合收益 轉留存收益	2022年 12月31日	本年所得稅前 發生額	減：其他綜合收 益本年轉出	減：所得稅費用	稅後歸屬於 母公司	稅後歸屬於 少數股東
不能重分類進損益的其他綜合 收益								
其他權益工具投資公允 價值變動	(14,459,439.68)	-	13,635,672.70	28,095,112.38	-	-	28,095,112.38	-
將重分類進損益的其他綜合收益								
權益法下可轉損益的其他綜合 收益	(336,899.65)	-	(571,770.70)	(234,871.05)	-	-	(234,871.05)	-
現金流量套期的有效部分	11,147,712.98	-	11,837,636.72	689,923.74	-	-	689,923.74	-
應收款項融資信用減值準備	2,373,068.10	-	5,372,868.99	2,808,577.02	-	(76,856.43)	2,999,800.89	(268,080.30)
外幣報表折算差額	(143,118,647.94)	-	(401,598,071.63)	(257,762,197.87)	-	-	(258,479,423.69)	717,225.82
	<u>(144,394,206.19)</u>	<u>-</u>	<u>(371,323,663.92)</u>	<u>(226,403,455.78)</u>	<u>-</u>	<u>(76,856.43)</u>	<u>(226,929,457.73)</u>	<u>449,145.52</u>

上海醫藥集團股份有限公司

財務報表附注

2023 年度

(除特別注明外，金額單位為人民幣元)

四 合併財務報表專案附注(續)

(46) 盈餘公積

	2022 年 12 月 31 日	本年提取(a)	本年減少	2023 年 12 月 31 日
法定盈餘公積金	2,041,044,143.60	148,142,112.47	-	2,189,186,256.07
任意盈餘公積金	117,763,127.56	-	-	117,763,127.56
	<u>2,158,807,271.16</u>	<u>148,142,112.47</u>	<u>-</u>	<u>2,306,949,383.63</u>
	2021 年 12 月 31 日	本年提取(a)	本年減少	2022 年 12 月 31 日
法定盈餘公積金	1,874,700,580.83	166,343,562.77	-	2,041,044,143.60
任意盈餘公積金	117,763,127.56	-	-	117,763,127.56
	<u>1,992,463,708.39</u>	<u>166,343,562.77</u>	<u>-</u>	<u>2,158,807,271.16</u>

- (a) 根據《中華人民共和國公司法》及本公司章程，本公司按年度淨利潤的 10%提取法定盈餘公積金，當法定盈餘公積金累計額達到註冊資本的 50%以上時，可不再提取。法定盈餘公積金經批准後可用於彌補虧損，或者增加股本。經董事會決議，本公司 2023 年按淨利潤的 10%提取法定盈餘公積金 148,142,112.47 元(2022 年度：按淨利潤的 10%提取，共 166,343,562.77 元)。

上海醫藥集團股份有限公司

財務報表附注

2023 年度

(除特別注明外，金額單位為人民幣元)

四 合併財務報表專案附注(續)

(47) 未分配利潤

	2023 年度 金額	2022 年度 金額
年初未分配利潤	32,479,872,339.12	28,598,598,034.67
加：本年歸屬於母公司股東的 淨利潤	3,767,999,581.18	5,617,152,003.01
減：提取法定盈餘公積	(148,142,112.47)	(166,343,562.77)
本公司股利分配(a)	(2,258,992,103.23)	(1,552,494,013.56)
其他	(18,404,816.29)	(17,040,122.23)
年末未分配利潤	<u>33,822,332,888.31</u>	<u>32,479,872,339.12</u>

- (a) 於 2023 年 6 月 29 日，經本公司 2022 年度股東大會審議通過，以實施權益分派股權登記日的總股本為基準，向全部股東每股派發現金紅利人民幣 0.61 元(含稅)，共計派發現金紅利人民幣 2,258,992,103.23 元。

根據 2024 年 3 月 28 日董事會決議，董事會提議本公司擬向全體股東每 10 股派發現金紅利 4.10 元(含稅)。上述提議尚待股東大會批准(附注十)。

上海醫藥集團股份有限公司

財務報表附注

2023 年度

(除特別注明外，金額單位為人民幣元)

四 合併財務報表專案附注(續)

(48) 營業收入和營業成本

	2023 年度	2022 年度
主營業務收入	259,152,062,088.95	231,240,057,495.84
其他業務收入	1,143,026,854.58	741,242,268.67
	<u>260,295,088,943.53</u>	<u>231,981,299,764.51</u>
	2023 年度	2022 年度
主營業務成本	228,317,991,473.91	201,022,670,054.58
其他業務成本	648,955,527.33	472,253,032.89
	<u>228,966,947,001.24</u>	<u>201,494,923,087.47</u>

(a) 主營業務收入和主營業務成本

	2023 年度		2022 年度	
	主營業務收入	主營業務成本	主營業務收入	主營業務成本
國內銷售	255,966,774,117.46	226,189,307,279.26	228,382,072,809.44	199,060,538,681.76
國外銷售	3,185,287,971.49	2,128,684,194.65	2,857,984,686.40	1,962,131,372.82
	<u>259,152,062,088.95</u>	<u>228,317,991,473.91</u>	<u>231,240,057,495.84</u>	<u>201,022,670,054.58</u>

(b) 主營業務收入和主營業務成本按行業分析如下：

	2023 年度		2022 年度	
	主營業務收入	主營業務成本	主營業務收入	主營業務成本
工業	26,256,792,197.75	10,898,239,514.39	26,757,644,586.87	11,091,527,989.93
分銷	233,759,541,445.32	219,000,048,725.26	205,732,892,503.17	192,190,257,130.75
零售	9,110,750,928.61	8,020,903,244.25	8,263,524,277.58	7,220,101,457.49
其他	284,529,321.63	249,504,887.00	144,093,222.59	120,987,569.86
抵消	(10,259,551,804.36)	(9,850,704,896.99)	(9,658,097,094.37)	(9,600,204,093.45)
	<u>259,152,062,088.95</u>	<u>228,317,991,473.91</u>	<u>231,240,057,495.84</u>	<u>201,022,670,054.58</u>

本公司及其子公司主營業務為商品銷售，于商品控制權轉移的時點確認收入。

本公司及其子公司其他業務收入主要為對外提供的勞務收入，根據已完成勞務的進度在一段時間內確認收入。

上海醫藥集團股份有限公司

財務報表附注

2023 年度

(除特別注明外，金額單位為人民幣元)

四 合併財務報表專案附注(續)

(49) 稅金及附加

	2023 年度	2022 年度	計繳標準
城市維護建設稅	261,641,792.20	281,617,211.84	參見附注三(1)
教育費附加	207,432,465.64	221,591,846.58	
印花稅	139,402,483.04	115,212,838.60	
房產稅	94,293,900.21	67,425,987.61	
土地使用稅	26,357,585.17	21,093,984.25	
其他	8,978,200.06	9,331,784.30	
	<u>738,106,426.32</u>	<u>716,273,653.18</u>	

(50) 銷售費用

	2023 年度	2022 年度
市場推廣及廣告成本	6,407,368,584.11	6,922,049,413.84
職工薪酬及相關福利	4,362,479,584.94	4,116,737,158.05
差旅和會議費用	1,050,660,290.64	1,120,504,035.29
使用權資產折舊費	340,570,610.86	328,880,764.47
倉儲費	206,117,103.61	176,731,068.89
無形資產攤銷	184,019,582.25	197,832,083.25
租賃費	182,053,754.58	186,992,756.02
固定資產折舊	170,853,186.53	199,789,322.61
辦公費用	162,356,525.19	207,980,235.90
其他	835,712,280.79	821,478,069.22
	<u>13,902,191,503.50</u>	<u>14,278,974,907.54</u>

(51) 管理費用

	2023 年度	2022 年度
職工薪酬及相關福利	3,390,798,053.41	2,963,801,735.38
固定資產折舊	319,063,579.51	333,137,251.82
差旅和會議費用	252,879,540.30	182,494,934.02
使用權資產折舊費	213,001,729.37	197,782,748.74
辦公費用	170,779,152.60	159,577,659.35
無形資產攤銷	124,675,079.26	127,846,915.76
維修費	87,235,091.12	97,797,603.97
租賃費	77,522,079.52	74,653,069.44
其他	1,075,873,141.00	854,597,255.49
	<u>5,711,827,446.09</u>	<u>4,991,689,173.97</u>

上海醫藥集團股份有限公司

財務報表附注

2023 年度

(除特別注明外，金額單位為人民幣元)

四 合併財務報表專案附注(續)

(52) 研發費用

	2023 年度	2022 年度
職工薪酬及相關福利	845,114,503.58	751,507,894.36
技術開發費	583,580,058.82	539,019,443.33
物料消耗費	262,365,749.26	353,115,913.44
折舊與攤銷	205,264,096.40	172,161,378.82
檢驗費	129,641,261.33	75,399,239.55
其他	178,068,018.04	220,993,710.89
	<u>2,204,033,687.43</u>	<u>2,112,197,580.39</u>

(53) 財務費用 – 淨額

	2023 年度	2022 年度
借款利息支出(i)	1,663,554,793.96	1,411,675,940.38
債券利息支出	135,851,668.83	183,367,320.56
租賃負債利息支出	85,577,629.94	94,235,661.70
	<u>1,884,984,092.73</u>	<u>1,689,278,922.64</u>
減：利息收入	(461,833,287.29)	(438,297,667.03)
匯兌損失	(11,406,560.75)	(21,511,140.31)
其他	74,013,402.76	83,722,352.76
	<u>1,485,757,647.45</u>	<u>1,313,192,468.06</u>

(i) 本集團將不滿足終止確認條件的應收票據貼現取得的現金確認為短期借款(附注四(27))，並按實際利率法計算利息費用，計入借款利息支出。

財務報表附注

2023 年度

(除特別注明外，金額單位為人民幣元)

四 合併財務報表專案附注(續)

(54) 費用按性質分類

利潤表中的營業成本、銷售費用、管理費用和研發費用按照性質分類，列示如下：

	2023 年度	2022 年度
原材料、商品及消耗品消耗	226,743,414,178.46	204,013,607,504.16
產成品及在產品庫存的變動	(2,793,701,991.01)	(6,806,602,514.65)
職工薪酬及相關福利等	10,001,178,927.68	9,315,728,603.67
市場推廣及廣告成本	6,407,368,584.11	6,922,049,413.84
運輸費用	1,424,648,476.30	1,243,350,648.16
差旅和會議費用	1,351,590,206.83	1,324,162,246.75
固定資產折舊	1,101,595,194.23	1,115,602,707.99
使用權資產折舊費	686,690,564.39	696,609,062.58
能源及水電費	583,248,219.06	499,098,139.24
固定資產日常修理費用(i)	437,745,982.63	408,458,417.17
無形資產攤銷	380,603,239.09	388,911,416.21
辦公費用	351,375,120.65	381,263,418.09
租賃費(ii)	311,851,139.68	319,629,391.96
審計師費用—審計服務	27,205,802.29	27,383,171.08
審計師費用—非審計服務	1,848,481.57	659,698.34
其他	3,768,337,512.30	3,027,873,424.78
	<u>250,784,999,638.26</u>	<u>222,877,784,749.37</u>

(i) 針對不符合固定資產資本化條件的日常修理費用，本集團將與存貨的生產和加工相關的計入存貨成本並相應結轉至營業成本，將與研發部門、行政部門和銷售部門相關的分別計入研發費用、管理費用和銷售費用。

(ii) 本集團將短期租賃和低價值租賃的租金支出直接計入當期損益，截至 2023 年 12 月 31 日止的金額為 311,851,139.68 元(2022 年度：319,629,391.96 元)。

上海醫藥集團股份有限公司

財務報表附注

2023 年度

(除特別注明外，金額單位為人民幣元)

四 合并財務報表專案附注(續)

(55) 資產減值損失

	2023 年度	2022 年度
存貨跌價損失	309,951,614.25	8,677,878.68
長期股權投資減值損失	180,674,234.85	-
固定資產減值損失	37,042,960.96	26,930,415.50
無形資產減值損失	19,442,084.00	17,479,703.00
在建工程減值損失	14,166,580.05	-
生產性生物資產減值損失	-	258,292,956.76
使用權資產減值損失	-	19,685,524.20
長期待攤費用減值損失	-	404,817.56
	<u>561,277,474.11</u>	<u>331,471,295.70</u>

(56) 信用減值損失

	2023 年度	2022 年度
應收賬款減值損失	241,286,636.09	273,773,582.25
其他應收款減值損失	22,527,942.60	30,158,992.93
長期應收款減值損失	13,049,441.18	2,555,665.43
應收票據減值損失	1,617,869.41	3,163,671.24
應收款項融資壞賬損失	1,476,761.21	2,808,577.02
	<u>279,958,650.49</u>	<u>312,460,488.87</u>

(57) 其他收益

	2023 年度	2022 年度
政府補助		
—與資產相關	31,265,209.21	83,015,734.32
—與收益相關	761,896,377.14	310,744,457.37
	<u>793,161,586.35</u>	<u>393,760,191.69</u>

上海醫藥集團股份有限公司

財務報表附注

2023 年度

(除特別注明外，金額單位為人民幣元)

四 合併財務報表專案附注(續)

(58) 投資(損失)/收益

	2023 年度	2022 年度
權益法核算的長期股權投資		
收益	129,328,696.77	526,743,273.33
其他非流動金融資產持有期		
間取得的股利收入	34,154,812.53	6,917,500.33
處置子公司及其他營業單位產		
生的投資收益	(4,159,027.10)	138,644,227.41
持有其他權益工具投資期間		
取得的股利收入	672,457.09	1,910,813.80
滿足終止確認條件的應收款項		
融資貼現損失	(56,522,117.60)	(60,638,821.30)
以攤余成本計量的應收款項保		
理損失(i)	(187,598,478.68)	(80,508,182.24)
其他	16,000,980.31	48,277.75
	<u>(68,122,676.68)</u>	<u>533,117,089.08</u>

- (i) 如附注四(5)(c)所述，本集團僅對少數應收賬款進行了保理並已終止確認，當年計入投資收益的相關損失為 187,598,478.68 元(2022 年度：80,508,182.24 元)。

(59) 公允價值變動收益

	2023 年度	2022 年度
結構性存款	313,240,792.12	232,299,060.33
其他非流動金融資產	75,176,890.17	(30,062,348.23)
其他非流動負債	15,536,457.50	16,501,148.39
遠期合同	777,240.93	-
	<u>404,731,380.72</u>	<u>218,737,860.49</u>

上海醫藥集團股份有限公司

財務報表附注

2023 年度

(除特別注明外，金額單位為人民幣元)

四 合并財務報表專案附注(續)

(60) 資產處置收益

	2023 年度	2022 年度	計入 2023 年 度非經常性損 益的金額
固定資產及無形資 產處置利得	83,178,377.80	1,432,476,042.88	83,178,377.80
其他	9,296,929.23	6,442,095.80	9,296,929.23
	<u>92,475,307.03</u>	<u>1,438,918,138.68</u>	<u>92,475,307.03</u>

(61) 營業外收入

	2023 年度	2022 年度	計入 2023 年 度非經常性損 益的金額
違約金及賠償款	3,645,427.24	7,690,026.89	3,645,427.24
其他	37,044,304.03	25,088,043.81	37,044,304.03
	<u>40,689,731.27</u>	<u>32,778,070.70</u>	<u>40,689,731.27</u>

(62) 營業外支出

	2023 年度	2022 年度	計入 2023 年 度非經常性損 益的金額
罰沒支出	484,217,172.52	38,740,190.46	484,217,172.52
對外捐贈	46,443,810.20	64,901,111.38	46,443,810.20
訴訟賠償款	12,693,922.26	37,384,927.83	12,693,922.26
其他	110,272,792.13	98,048,949.17	110,272,792.13
	<u>653,627,697.11</u>	<u>239,075,178.84</u>	<u>653,627,697.11</u>

(63) 所得稅費用

	2023 年度	2022 年度
按稅法及相關規定計算的當期 所得稅	2,087,834,383.92	1,948,354,024.43
遞延所得稅	(200,107,929.70)	(132,015,511.85)
	<u>1,887,726,454.22</u>	<u>1,816,338,512.58</u>

上海醫藥集團股份有限公司

財務報表附注

2023 年度

(除特別注明外，金額單位為人民幣元)

四 合併財務報表專案附注(續)

(63) 所得稅費用(續)

將基於合併利潤表的利潤總額採用適用稅率計算的所得稅調節為所得稅費用：

	2023 年度	2022 年度
利潤總額	7,054,296,738.48	8,808,353,281.13
按適用稅率計算的所得稅	1,763,574,184.62	2,202,088,320.26
稅收優惠的影響	(313,803,594.28)	(435,306,923.25)
非應納稅收入	(41,460,896.63)	(168,654,694.89)
不得扣除的成本、費用和損失	299,231,799.78	149,159,945.40
加計扣除	(241,221,402.59)	(321,143,234.08)
使用前期未確認遞延所得稅		
資產的可抵扣虧損	(12,967,889.65)	(20,258,012.61)
當期未確認遞延所得稅資產的		
可抵扣虧損	434,374,252.97	410,453,111.75
所得稅費用	<u>1,887,726,454.22</u>	<u>1,816,338,512.58</u>

(64) 每股收益

(a) 基本每股收益

基本每股收益以歸屬於母公司普通股股東的合併淨利潤除以母公司發行在外普通股的加權平均數計算：

	2023 年度	2022 年度
歸屬於母公司普通股股東的		
合併淨利潤	3,767,999,581.18	5,617,152,003.01
本公司發行在外普通股的		
加權平均數	<u>3,701,294,432.42</u>	<u>3,482,739,827.00</u>
基本每股收益	<u>1.02</u>	<u>1.61</u>

上海醫藥集團股份有限公司

財務報表附注

2023 年度

(除特別注明外，金額單位為人民幣元)

四 合併財務報表專案附注(續)

(64) 每股收益(續)

(b) 稀釋每股收益

稀釋每股收益以根據稀釋性潛在普通股調整後的歸屬於母公司普通股股東的合併淨利潤除以調整後的本公司發行在外普通股的加權平均數計算。於 2023 年度，本公司具有稀釋性的潛在普通股為首次授予的股票期權(2022 年度：具有稀釋性的潛在普通股為首次授予的股票期權)，稀釋每股收益及基本每股收益均為 1.02。

(65) 現金流量表項目注釋

本集團重大的現金流量專案列示如下：

(a) 收到其他與經營活動有關的現金

	2023 年度	2022 年度
保證金、押金、往來款及 代墊款	1,631,290,449.46	1,252,204,563.62
專項補貼、政府補助款	864,320,496.80	459,767,193.97
利息收入	442,024,427.18	406,804,928.43
營業外收入	32,891,351.51	22,497,843.10
其他	59,749,059.54	44,210,816.88
	<u>3,030,275,784.49</u>	<u>2,185,485,346.00</u>

(b) 支付其他與經營活動有關的現金

	2023 年度	2022 年度
日常開支	10,455,666,807.45	10,607,959,941.78
支付往來款、代墊款	1,050,373,567.19	949,460,554.45
營業外支出	551,341,170.31	123,134,799.97
銀行手續費	73,807,671.80	78,683,138.01
其他	48,556,275.44	57,092,057.05
	<u>12,179,745,492.19</u>	<u>11,816,330,491.26</u>

上海醫藥集團股份有限公司

財務報表附注

2023 年度

(除特別注明外，金額單位為人民幣元)

四 合併財務報表專案附注(續)

(65) 現金流量表項目注釋(續)

(c) 收回投資收到的現金

	2023 年度	2022 年度
贖回結構性存款收到的現金	26,853,300,000.00	29,387,100,000.00
其他非流動金融資產	25,343,654.99	-
	<u>26,878,643,654.99</u>	<u>29,387,100,000.00</u>

(d) 投資支付的現金

	2023 年度	2022 年度
購買結構性存款支付的現金	27,376,650,000.00	38,913,750,000.00
其他非流動金融資產	-	770,000,000.00
	<u>27,376,650,000.00</u>	<u>39,683,750,000.00</u>

(e) 收到其他與投資活動有關的現金

	2023 年度	2022 年度
收回三個月以上的定期存款	1,108,193,112.10	992,800,316.66
拆遷補償款	127,968,965.00	-
收回關聯方借款	21,317,271.12	-
收回票據保證金	-	171,882,882.27
其他	10,825,490.85	-
	<u>1,268,304,839.07</u>	<u>1,164,683,198.93</u>

(f) 支付其他與投資活動有關的現金

	2023 年度	2022 年度
三個月以上的定期存款增加	1,045,000,000.00	1,009,341,000.00
借款給關聯方	50,463,300.00	-
對聯合營企業增資	1,420,360.00	172,622,180.00
搬遷支出	-	362,740,707.28
存入票據保證金	-	169,545,376.99
其他	1,051.93	4,793,089.21
	<u>1,096,884,711.93</u>	<u>1,719,042,353.48</u>

上海醫藥集團股份有限公司

財務報表附注

2023 年度

(除特別注明外，金額單位為人民幣元)

四 合併財務報表專案附注(續)

(65) 現金流量表項目注釋(續)

(g) 收到其他與籌資活動有關的現金

	2023 年度	2022 年度
子公司向其少數股東借款	163,596,190.00	363,036,955.50
收到關聯方往來款	-	150,000,000.00
其他	541,959.09	325,748.06
	<u>164,138,149.09</u>	<u>513,362,703.56</u>

(h) 支付其他與籌資活動有關的現金

	2023 年度	2022 年度
子公司對其少數股東還款	1,324,665,453.34	394,846,268.44
償還租賃負債支付的金額	781,944,517.32	748,584,498.24
收購少數股權	71,396,733.46	205,746,089.00
償還關聯方往來款	47,652,278.11	1,085,838,455.24
歸還定增保證金	-	130,000,000.00
	<u>2,225,658,982.23</u>	<u>2,565,015,310.92</u>

2023 年度，本集團支付的與租賃相關的總現金流出為 1,093,795,657.00 元 (2022 年度：1,068,213,890.20 元)，除計入籌資活動的償付租賃負債支付的金額以外，其餘現金流出均計入經營活動。

上海醫藥集團股份有限公司

財務報表附注

2023 年度

(除特別注明外，金額單位為人民幣元)

四 合併財務報表專案附注(續)

(66) 現金流量表補充資料

(a) 現金流量表補充資料

將淨利潤調節為經營活動現金流量

	2023 年度	2022 年度
淨利潤	5,166,570,284.26	6,992,014,768.55
加：資產減值損失	561,277,474.11	331,471,295.70
信用減值損失	279,958,650.49	312,460,488.87
使用權資產折舊	686,690,564.39	696,609,062.58
固定資產及投資性房地產折舊	1,115,950,314.30	1,127,570,993.32
無形資產攤銷	380,603,239.09	388,911,416.21
長期待攤費用攤銷	192,328,518.62	195,186,464.20
生物性資產折舊	3,886,704.70	9,349,391.02
處置固定資產、無形資產和其他長期資產的收益	(92,475,307.03)	(1,438,918,138.68)
公允價值變動收益	(404,731,380.72)	(218,737,860.49)
財務費用	1,862,945,397.89	1,701,718,950.88
投資收益	(175,997,919.60)	(674,264,092.62)
遞延所得稅資產的增加	(146,609,422.15)	(157,928,578.59)
遞延所得稅負債的(減少)/增加	(48,181,370.15)	25,989,923.17
存貨的增加	(2,303,791,595.46)	(7,111,704,594.73)
經營性應收項目的增加	(6,432,413,771.71)	(10,081,417,120.75)
經營性應付項目的增加	4,585,509,346.07	12,645,048,813.23
經營活動產生的現金流量淨額	<u>5,231,519,727.10</u>	<u>4,743,361,181.87</u>

不涉及現金收支的重大經營、投資和籌資活動

	2023 年度	2022 年度
以銀行承兌匯票支付的存貨採購款	7,253,511,446.56	3,295,098,261.55
以銀行承兌匯票支付的長期資產採購款	346,910,033.45	164,037,223.58
當期新增的使用權資產	<u>1,063,292,921.80</u>	<u>622,418,165.20</u>
	<u>8,663,714,401.81</u>	<u>4,081,553,650.33</u>

上海醫藥集團股份有限公司

財務報表附注

2023 年度

(除特別注明外，金額單位為人民幣元)

四 合併財務報表專案附注(續)

(66) 現金流量表補充資料(續)

(a) 現金流量表補充資料(續)

現金及現金等價物淨變動情況

	2023 年度	2022 年度
現金及現金等價物的年末餘額	27,499,809,001.20	24,533,891,305.82
減：現金及現金等價物的年初餘額	<u>(24,533,891,305.82)</u>	<u>(20,137,500,219.76)</u>
現金及現金等價物淨增加額	<u>2,965,917,695.38</u>	<u>4,396,391,086.06</u>

(b) 取得子公司

	2023 年度
本年發生的企業合併于本年支付的現金和現金等價物	326,525,600.00
其中：上藥控股(湖南)生物製品有限公司	149,000,000.00
上藥控股(連雲港)有限公司	81,000,000.00
上藥控股(蘇州)有限公司	61,485,600.00
上藥中衛(杭州)醫藥有限公司	35,040,000.00
減：購買日子公司持有的現金和現金等價物	(13,861,240.42)
其中：上藥控股(湖南)生物製品有限公司	(10,702,081.34)
上藥控股(連雲港)有限公司	(1,988,356.48)
上藥控股(蘇州)有限公司	(358,820.49)
上藥中衛(杭州)醫藥有限公司	(811,982.11)
加：前期發生的企業合併于本年支付的現金和現金等價物	43,413,550.38
其中：江蘇省潤天生化醫藥有限公司	36,000,000.00
上藥科園信海甘肅醫藥有限公司	5,670,000.00
上藥控股(曲靖)有限公司	1,743,550.38
取得子公司支付的現金淨額	356,077,909.96

上海醫藥集團股份有限公司

財務報表附注

2023 年度

(除特別注明外，金額單位為人民幣元)

四 合併財務報表專案附注(續)

(66) 現金流量表補充資料(續)

(b) 取得子公司(續)

2023 年度取得子公司的價格

上藥控股(湖南)生物製品有限公司	149,000,000.00
上藥控股(連雲港)有限公司	81,000,000.00
上藥控股(蘇州)有限公司	61,485,600.00
上藥中衛(杭州)醫藥有限公司	35,040,000.00
	<u>326,525,600.00</u>

前期取得子公司的價格

江蘇省潤天生化醫藥有限公司	360,000,000.00
上藥控股(曲靖)有限公司	37,964,600.00
上藥科園信海甘肅醫藥有限公司	15,672,979.87
其他子公司	55,907,020.13
	<u>469,544,600.00</u>

2023 年度取得子公司於購買日的淨資產

2023 年度

流動資產	1,675,743,759.25
非流動資產	98,961,810.76
流動負債	(1,366,621,870.87)
非流動負債	(20,562,753.23)
	<u>387,520,945.91</u>

上海醫藥集團股份有限公司

財務報表附注

2023 年度

(除特別注明外，金額單位為人民幣元)

四 合併財務報表專案附注(續)

(66) 現金流量表補充資料(續)

(c) 籌資活動產生的各項負債的變動情況

	銀行借款 (含一年內到期)	超短期融資券 (含一年內到期)	租賃負債 (含一年內到期)	合計
2022 年 12 月 31 日	36,659,122,776.68	6,060,361,643.84	1,882,290,216.25	44,601,774,636.77
籌資活動產生的現金流入	64,196,587,074.89	14,996,763,333.32	-	79,193,350,408.21
籌資活動產生的現金流出	(58,918,680,412.62)	(15,141,870,821.92)	(781,944,517.32)	(74,842,495,751.86)
本年計提的利息	1,663,554,793.96	136,067,156.24	85,577,629.94	1,885,199,580.14
不涉及現金收支的變動(附注四(66)(a))	-	-	1,063,292,921.80	1,063,292,921.80
其他	112,286,685.49	-	(102,470,024.77)	9,816,660.72
2023 年 12 月 31 日	<u>43,712,870,918.40</u>	<u>6,051,321,311.48</u>	<u>2,146,746,225.90</u>	<u>51,910,938,455.78</u>

上海醫藥集團股份有限公司

財務報表附注

2023 年度

(除特別注明外，金額單位為人民幣元)

四 合併財務報表專案附注(續)

(66) 現金流量表補充資料(續)

(d) 現金及現金等價物

	2023 年 12 月 31 日	2022 年 12 月 31 日
現金	27,499,809,001.20	24,533,891,305.82
其中：庫存現金	2,848,490.78	5,257,740.96
可隨時用於支付的銀行存款	27,496,960,510.42	24,528,633,564.86
年末現金及現金等價物餘額	<u>27,499,809,001.20</u>	<u>24,533,891,305.82</u>

如附注四(1)所述，於 2023 年 12 月 31 日，3,017,897,441.84 元的其他貨幣資金(2022 年 12 月 31 日：2,867,504,662.61 元)不屬於現金及現金等價物。

(67) 外幣貨幣性項目

	2023 年 12 月 31 日		
	外幣餘額	折算匯率	人民幣餘額
貨幣資金—			
美元	24,398,905.77	7.0827	172,810,129.90
港元	3,182,449.05	0.9062	2,883,935.33
澳元	5,203,491.28	4.8484	25,228,607.12
歐元	3,182,449.05	7.8592	25,011,503.57
其他	389,030,134.44	—	5,184,192.27
			<u>231,118,368.19</u>
應收賬款—			
美元	17,378,045.59	7.0827	123,083,483.50
港元	1,997,491.99	0.9062	1,810,127.24
澳元	15,986,162.50	4.8484	77,507,310.27
紐西蘭元	12,337,306.63	4.4991	55,506,776.26
歐元	398,500.00	7.8592	3,131,891.20
其他	2,367,562,490.52	—	29,078,066.42
			<u>290,117,654.89</u>

上海醫藥集團股份有限公司

財務報表附注

2023 年度

(除特別注明外，金額單位為人民幣元)

四 合并財務報表專案附注(續)

(67) 外幣貨幣性項目(續)

	2023 年 12 月 31 日		
	外幣餘額	折算匯率	人民幣餘額
其他應收款—			
美元	37,853,928.69	7.0827	268,108,020.73
港元	4,646,720.84	0.9062	4,210,858.43
其他	880,796,810.86	—	10,763,659.03
			<u>283,082,538.19</u>
短期借款—			
美元	850,000.00	7.0827	6,020,295.00
紐西蘭元	943,109.10	4.4991	4,243,142.15
			<u>10,263,437.15</u>
應付帳款—			
美元	18,525,606.19	7.0827	131,211,310.96
港元	16,531,735.31	0.9062	14,981,058.54
澳元	2,624,410.93	4.8484	12,724,193.95
紐西蘭元	9,464,056.70	4.4991	42,579,737.50
歐元	842,440.44	7.8592	6,620,907.91
其他	434,762,815.99	—	21,768,815.18
			<u>229,886,024.04</u>
其他應付款—			
美元	179,114,481.86	7.0827	1,268,614,140.67
港元	61,985,103.05	0.9062	56,170,900.38
澳元	64,541,759.52	4.8484	312,924,266.86
紐西蘭元	13,433,365.79	4.4991	60,438,056.03
其他	259,904,527.12	—	3,066,873.43
			<u>1,701,214,237.37</u>
一年內到期的租賃負債—			
美元	394,982.62	7.0827	2,797,543.40
港元	2,479,942.12	0.9062	2,247,323.55
澳元	1,045,576.73	4.8484	5,069,374.22
紐西蘭元	2,284,841.57	4.4991	10,279,730.71
其他	1,311,552.00	—	272,015.88
			<u>20,665,987.76</u>

上海醫藥集團股份有限公司

財務報表附注

2023 年度

(除特別注明外，金額單位為人民幣元)

四 合併財務報表專案附注(續)

(67) 外幣貨幣性項目(續)

	2023 年 12 月 31 日		
	外幣餘額	折算匯率	人民幣餘額
長期借款— 紐西蘭元	55,102,635.58	4.4991	<u>247,912,267.74</u>
租賃負債—			
美元	380,331.95	7.0827	2,693,777.10
澳元	249,995.53	4.8484	1,212,078.33
紐西蘭元	60,173,687.51	4.4991	270,727,437.48
其他	2,411,006.35	—	500,042.72
			<u>275,133,335.63</u>

上述外幣貨幣性項目中的外幣是指除人民幣之外的所有貨幣(其範圍與附注十二(1)(a)中的外幣專案不同)。

上海醫藥集團股份有限公司

財務報表附注

2023 年度

(除特別注明外，金額單位為人民幣元)

五 在其他主體中的權益

(1) 在主要子公司中的權益

(a) 企業集團的構成

主要子公司名稱	主要經營地	註冊地	業務性質	註冊資本	持股比例		取得方式
					直接	間接	
上藥控股有限公司	上海市	上海市	藥品銷售	5,000,000,000	100.00%	-	通過設立或投資等方式設立的子公司
上藥科園信海醫藥有限公司	北京市	海口市	藥品銷售	1,300,000,000	-	100.00%	通過非同一控制下的企業合併取得的子公司
中國國際醫藥(控股)有限公司	香港	香港	藥品銷售	22,508,000	100.00%	-	通過設立或投資等方式設立的子公司
上海上藥信誼藥廠有限公司	上海市	上海市	藥品生產與銷售	1,191,611,000	100.00%	-	通過同一控制下的企業合併取得的子公司
上海上藥第一生化藥業有限公司	上海市	上海市	藥品生產與銷售	225,000,000	100.00%	-	通過同一控制下的企業合併取得的子公司
上海中西三維藥業有限公司	上海市	上海市	藥品生產與銷售	545,800,000	65.13%	34.87%	通過設立或投資等方式設立的子公司
上海上藥新亞藥業有限公司	上海市	上海市	藥品生產與銷售	1,052,429,000	96.90%	-	通過同一控制下的企業合併取得的子公司
上藥集團常州藥業股份有限公司	常州市	常州市	藥品生產與銷售	157,580,506	57.36%	18.53%	通過同一控制下的企業合併取得的子公司
上海市藥材有限公司	上海市	上海市	藥品生產與銷售	1,476,070,000	100.00%	-	通過同一控制下的企業合併取得的子公司
上海中華藥業有限公司	上海市	上海市	藥品生產與銷售	93,642,000	100.00%	-	通過同一控制下的企業合併取得的子公司
上海醫藥集團青島國風藥業股份有限公司	青島市	青島市	藥品生產與銷售	93,000,000	67.52%	-	通過同一控制下的企業合併取得的子公司
正大青春寶藥業有限公司	湖州市	湖州市	藥品生產與銷售	128,500,000	20.00%	55.00%	通過同一控制下的企業合併取得的子公司
杭州胡慶餘堂藥業有限公司	杭州市	杭州市	藥品生產與銷售	135,000,000	-	51.01%	通過同一控制下的企業合併取得的子公司
廈門中藥廠有限公司	廈門市	廈門市	藥品生產與銷售	200,000,000	-	61.00%	通過同一控制下的企業合併取得的子公司
遼寧上藥好護士藥業(集團)有限公司	本溪市	本溪市	藥品生產與銷售	102,000,000	55.00%	-	通過同一控制下的企業合併取得的子公司
上海三維生物技術有限公司	上海市	上海市	藥品生產與銷售	USD 15,343,300	-	100.00%	通過設立或投資等方式設立的子公司
廣東天普生化醫藥股份有限公司	廣州市	廣州市	藥品生產與銷售	100,000,000	39.28%	27.86%	通過非同一控制下的企業合併取得的子公司
Zeus Investment Limited	香港	香港	股權投資	AUD 319,208,250	-	59.61%	通過設立或投資等方式設立的子公司
上海醫療器械股份有限公司	上海市	上海市	醫療器械生產與銷售	327,000,000	99.21%	0.79%	通過同一控制下的企業合併取得的子公司
上藥康麗(常州)藥業有限公司	常州市	常州市	藥品生產與銷售	14,946,380	100.00%	-	通過非同一控制下的企業合併取得的子公司
上海雷允上藥業有限公司	上海市	上海市	藥品生產與銷售	465,070,000	-	100.00%	通過同一控制下的企業合併取得的子公司

上海醫藥集團股份有限公司

財務報表附注

2023 年度

(除特別注明外，金額單位為人民幣元)

五 在其他主體中的權益(續)

(1) 在主要子公司中的權益(續)

(a) 企業集團的構成(續)

主要子公司名稱	主要經營地	註冊地	業務性質	已發行及繳足股本/註冊資本	持股比例		取得方式
					直接	間接	
上海信誼天平藥業有限公司	上海市	上海市	藥品生產與銷售	154,700,000	-	100.00%	通過同一控制下的企業合併取得的子公司
上海信誼金朱藥業有限公司	上海市	上海市	藥品生產與銷售	50,000,000	-	100.00%	通過同一控制下的企業合併取得的子公司
上海信誼萬象藥業股份有限公司	上海市	上海市	藥品生產與銷售	100,000,000	-	89.92%	通過同一控制下的企業合併取得的子公司
山東信誼製藥有限公司	德州市	德州市	藥品生產與銷售	177,406,159	-	67.00%	通過非同一控制下的企業合併取得的子公司
上海新亞藥業閔行有限公司	上海市	上海市	藥品生產與銷售	57,500,000	-	100.00%	通過同一控制下的企業合併取得的子公司
遼寧美亞製藥有限公司	撫順市	撫順市	藥品生產與銷售	300,000,000	-	100.00%	通過同一控制下的企業合併取得的子公司
上海上藥中西製藥有限公司	上海市	上海市	藥品生產與銷售	148,200,000	-	90.00%	通過設立或投資等方式設立的子公司
上海上藥華宇藥業有限公司	上海市	上海市	藥品生產與銷售	270,060,000	-	100.00%	通過同一控制下的企業合併取得的子公司
上海上藥神象健康藥業有限公司	上海市	上海市	藥品生產與銷售	150,000,000	-	100.00%	通過同一控制下的企業合併取得的子公司
上海上藥杏靈科技藥業股份有限公司	上海市	上海市	藥品生產與銷售	80,000,000	-	86.31%	通過同一控制下的企業合併取得的子公司
浙江上藥九旭藥業有限公司	金華市	金華市	藥品生產與銷售	25,000,000	-	51.00%	通過非同一控制下的企業合併取得的子公司
常州製藥廠有限公司	常州市	常州市	藥品生產與銷售	108,000,000	-	77.78%	通過同一控制下的企業合併取得的子公司
赤峰艾克製藥科技股份有限公司	赤峰市	赤峰市	藥品生產與銷售	40,900,000	-	58.19%	通過同一控制下的企業合併取得的子公司
上海醫藥集團(本溪)北方藥業有限公司	本溪市	本溪市	藥品研發與生產銷售	380,000,000	100.00%	-	通過設立或投資等方式設立的子公司

上海醫藥集團股份有限公司

財務報表附注

2023 年度

(除特別注明外，金額單位為人民幣元)

五 在其他主體中的權益(續)

(1) 在主要子公司中的權益(續)

(a) 企業集團的構成(續)

主要子公司名稱	主要經營地	註冊地	業務性質	已發行及繳足股本/註冊資本	持股比例		取得方式
					直接	間接	
浙江上藥新欣醫藥有限公司	杭州市	杭州市	藥品銷售	37,880,000	-	67.00%	通過設立或投資等方式設立的子公司
上藥控股寧波醫藥股份有限公司	寧波市	寧波市	藥品銷售	250,000,000	-	63.61%	通過非同一控制下的企業合併取得的子公司
上藥控股江蘇股份有限公司	無錫市	無錫市	藥品銷售	119,224,505	-	98.11%	通過非同一控制下的企業合併取得的子公司
上藥控股廣東有限公司	廣州市	廣州市	藥品銷售	76,880,000	-	82.59%	通過非同一控制下的企業合併取得的子公司
上藥控股山東有限公司	濟南市	濟南市	藥品銷售	200,000,000	-	75.00%	通過非同一控制下的企業合併取得的子公司
福建省醫藥有限責任公司(注 1)	福州市	福州市	藥品銷售	109,716,000	-	49.00%	通過非同一控制下的企業合併取得的子公司
上藥康得樂(上海)醫藥有限公司	上海市	上海市	藥品銷售	98,634,700	-	100.00%	通過非同一控制下的企業合併取得的子公司
上藥華西(四川)醫藥有限公司	成都市	成都市	藥品銷售	36,734,700	-	51.00%	通過非同一控制下的企業合併取得的子公司
上海華氏大藥房有限公司	上海市	上海市	藥品銷售	350,000,000	-	100.00%	通過非同一控制下的企業合併取得的子公司
上藥控股雲南有限公司	昆明市	昆明市	藥品銷售	53,333,333	-	70.00%	通過非同一控制下的企業合併取得的子公司
上藥科園信海醫藥湖北有限公司	武漢市	武漢市	藥品銷售	100,000,000	-	60.00%	通過非同一控制下的企業合併取得的子公司
上藥科園信海陝西醫藥有限公司	西安市	西安市	藥品銷售	100,000,000	-	85.00%	通過非同一控制下的企業合併取得的子公司
上藥科園信海河南醫藥有限公司	鄭州市	鄭州市	藥品銷售	100,000,000	-	70.00%	通過非同一控制下的企業合併取得的子公司
遼寧省醫藥對外貿易有限公司	瀋陽市	瀋陽市	藥品銷售	282,012,500	53.86%	-	通過非同一控制下的企業合併取得的子公司

注 1：本集團持有福建省醫藥有限責任公司 49%的股權，並在董事會中享有多數表決權，取得對該公司實際控制權，故納入合併報表範圍。

注 2：以上子公司中除上藥集團常州藥業股份有限公司、上海醫藥集團青島國風藥業股份有限公司、廣東天普生化醫藥股份有限公司、上海信誼萬象藥業股份有限公司、上海上藥杏靈科技藥業股份有限公司、赤峰艾克製藥科技股份有限公司、上藥控股寧波醫藥股份有限公司以及上藥控股江蘇股份有限公司的法人類別為股份有限公司外，其他均為有限責任公司。

上海醫藥集團股份有限公司

財務報表附注

2023 年度

(除特別注明外，金額單位為人民幣元)

五 在其他主體中的權益(續)

(1) 在主要子公司中的權益(續)

(b) 存在重要少數股東權益的子公司

本集團綜合考慮子公司是否為上市公司、其少數股東權益占本集團合併股東權益的比例、少數股東損益占本集團合併淨利潤的比例等因素，確定存在重要少數股東權益的子公司，列示如下：

主要子公司名稱	少數股東的 持股比例	2023 年度 歸屬於少數股東的綜合收益	2023 年度 向少數股東分派股利(i)	2023 年 12 月 31 日 少數股東權益
上藥集團常州藥業股份有限公司及其子公司	24.11%	120,929,714.34	47,557,431.00	1,126,143,801.00
上藥華西(四川)醫藥有限公司及其子公司	49.00%	38,798,085.90	53,893,386.58	1,084,931,732.16

(i) 2023 年度向少數股東宣告分派的股利，均已於當年支付。

上述重要非全資子公司的主要財務資訊列示如下

	2023 年 12 月 31 日					
	流動資產	非流動資產	資產合計	流動負債	非流動負債	負債合計
上藥集團常州藥業股份有限公司及其子公司	3,504,411,258.51	1,729,813,774.97	5,234,225,033.48	(2,211,362,165.00)	(86,292,878.91)	(2,297,655,043.91)
上藥華西(四川)醫藥有限公司及其子公司	2,609,700,461.63	489,976,967.17	3,099,677,428.80	(832,380,185.30)	(67,225,939.37)	(899,606,124.67)
	2022 年 12 月 31 日					
	流動資產	非流動資產	資產合計	流動負債	非流動負債	負債合計
上藥集團常州藥業股份有限公司及其子公司	3,522,057,581.62	1,410,327,050.23	4,932,384,631.85	(2,131,211,667.03)	(36,670,431.67)	(2,167,882,098.70)
上藥華西(四川)醫藥有限公司及其子公司	2,458,588,770.27	484,146,465.26	2,942,735,235.53	(628,693,632.57)	(83,981,545.16)	(712,675,177.73)

注 1：上藥集團常州藥業股份有限公司 2023 年度合併報表中歸屬於少數股東的權益為 550,977,436.44 元，歸屬於少數股東的綜合收益為 76,277,155.88 元。

注 2：上藥華西(四川)醫藥有限公司 2023 年度合併報表中歸屬於少數股東的權益為 13,523,123.79 元，歸屬於少數股東的綜合收益為 1,735,046.85 元。

上海醫藥集團股份有限公司

財務報表附注

2023 年度

(除特別注明外，金額單位為人民幣元)

- 五 在其他主體中的權益(續)
- (1) 在子公司中的權益(續)
- (b) 存在重要少數股東權益的子公司(續)

	2023 年度			
	營業收入	淨利潤	綜合收益總額	經營活動現金流量
上藥集團常州藥業股份有限公司及其子公司	6,309,922,700.24	261,480,633.52	261,480,633.52	258,473,793.03
上藥華西(四川)醫藥有限公司及其子公司	4,140,896,478.00	77,366,831.99	77,373,902.06	(11,571,052.22)
	2022 年度			
	營業收入	淨利潤	綜合收益總額	經營活動現金流量
上藥集團常州藥業股份有限公司及其子公司	6,099,656,982.44	243,264,871.41	243,264,871.41	374,844,280.09
上藥華西(四川)醫藥有限公司及其子公司	3,651,101,929.62	95,642,482.15	95,642,482.15	123,952,408.79

上海醫藥集團股份有限公司

財務報表附注

2023 年度

(除特別注明外，金額單位為人民幣元)

五 在其他主體中的權益(續)

(2) 在合營企業及聯營企業中的權益

(a) 重要合營企業及聯營企業的基礎資訊

本集團綜合考慮合營企業和聯營企業是否為上市公司、其帳面價值占本集團合併總資產的比例、權益法核算的長期股權投資收益占本集團合併淨利潤的比例等因素，確定重要的合營企業和聯營企業，列示如下：

	主要經營地	註冊地	業務性質	對集團活動是 否具有戰略性	持股比例	
					直接	間接
聯營企業 -						
上海羅氏製藥有限公司	上海市	上海市	藥品生產與銷售	有	-	30.00%
中美上海施貴寶製藥有限公司	上海市	上海市	藥品生產與銷售	有	30.00%	-
合營企業 -						
上海和黃藥業有限公司	上海市	上海市	藥品生產與銷售	有	-	50.00%

(b) 重要合營企業的主要財務資訊

	2023 年 12 月 31 日 (人民幣千元)	2022 年 12 月 31 日 (人民幣千元)
	上海和黃藥業 有限公司	上海和黃藥業 有限公司
流動資產	1,439,088	1,481,305
其中：現金和現金等價物	137,836	234,886
非流動資產	531,492	565,854
資產合計	<u>1,970,580</u>	<u>2,047,159</u>
流動負債	1,286,189	1,030,381
非流動負債	24,841	32,311
負債合計	<u>1,311,030</u>	<u>1,062,692</u>
所有者權益	<u>659,550</u>	<u>984,467</u>
按持股比例計算的淨資產 份額(i)	329,775	492,234
對合營企業投資的帳面價值	<u>329,775</u>	<u>492,234</u>
存在公開報價的合營企業投資 的公允價值	不適用	不適用

上海醫藥集團股份有限公司

財務報表附注

2023 年度

(除特別注明外，金額單位為人民幣元)

- 五 在其他主體中的權益(續)
- (2) 在合營企業及聯營企業中的權益(續)
- (b) 重要合營企業的主要財務資訊(續)

	2023 年度 (人民幣千元) 上海和黃藥業 有限公司	2022 年度 (人民幣千元) 上海和黃藥業 有限公司
營業收入	2,702,384	2,461,963
財務費用	4,476	5,102
所得稅費用	(117,928)	(109,652)
淨利潤	663,358	652,991
綜合收益總額	663,358	652,991
本集團應收的來自合營企業的 股利	494,138	300,000

- (i) 本集團以合營企業合併財務報表中歸屬於母公司的金額為基礎，按持股比例計算相應的淨資產份額。合營企業合併財務報表中的金額考慮了取得投資時合營企業可辨認資產和負債的公允價值以及統一會計政策的影響。本集團與合營企業之間交易所涉及的資產均不構成業務。

上海醫藥集團股份有限公司

財務報表附注

2023 年度

(除特別注明外，金額單位為人民幣元)

五 在其他主體中的權益(續)

(2) 在合營企業及聯營企業中的權益(續)

(c) 重要聯營企業的主要財務資訊

	2023 年 12 月 31 日		2022 年 12 月 31 日	
	(人民幣千元)		(人民幣千元)	
	上海羅氏製藥 有限公司	中美上海施貴寶 製藥有限公司	上海羅氏製藥 有限公司	中美上海施貴寶 製藥有限公司
流動資產	6,762,399	1,143,361	7,877,338	1,081,057
非流動資產	1,980,700	439,180	2,501,362	533,746
資產合計	<u>8,743,099</u>	<u>1,582,541</u>	<u>10,378,700</u>	<u>1,614,803</u>
流動負債	3,747,627	826,176	5,068,548	857,104
非流動負債	61,949	2,007	569,803	1,173
負債合計	<u>3,809,576</u>	<u>828,183</u>	<u>5,638,351</u>	<u>858,277</u>
所有者權益	<u>4,933,523</u>	<u>754,358</u>	<u>4,740,349</u>	<u>756,526</u>
按持股比例計算的淨資產 份額(i)	1,480,057	226,308	1,422,105	226,958
對聯營企業權益投資的 帳面價值	<u>1,480,057</u>	<u>226,308</u>	<u>1,422,105</u>	<u>226,958</u>
存在公開報價的聯營企業 投資的公允價值	不適用	不適用	不適用	不適用
	2023 年度		2022 年度	
	(人民幣千元)		(人民幣千元)	
	上海羅氏製藥 有限公司	中美上海施貴寶 製藥有限公司	上海羅氏製藥 有限公司	中美上海施貴寶 製藥有限公司
營業收入	10,943,807	1,896,146	12,655,752	2,008,411
淨利潤	361,031	291,503	335,716	293,671
綜合收益總額	361,031	291,503	335,716	293,671
本集團應收的來自 聯營企業的股利	50,357	88,101	108,035	95,973

- (i) 本集團以聯營企業合併財務報表中歸屬於母公司的金額為基礎，按持股比例計算相應的淨資產份額。聯營企業合併財務報表中的金額考慮了取得投資時聯營企業可辨認淨資產和負債的公允價值以及統一會計政策的影響。本集團與聯營企業之間交易所涉及的資產均不構成業務。

上海醫藥集團股份有限公司

財務報表附注

2023 年度

(除特別注明外，金額單位為人民幣元)

- 五 在其他主體中的權益(續)
- (2) 在合營企業及聯營企業中的權益(續)
- (d) 不重要合營企業和聯營企業的匯總資訊

	2023 年度 (人民幣千元)	2022 年度 (人民幣千元)
合營企業：		
投資帳面價值合計	1,752,919	1,746,950
下列各項按持股比例計算的 合計數		
淨利潤(i)	(10,891)	(15,505)
綜合收益總額	(10,891)	(15,505)
聯營企業：		
投資帳面價值合計	4,562,853	5,418,296
下列各項按持股比例計算的 合計數		
淨利潤(i)	(387,395)	24,283
其他綜合收益(i)	(133)	(235)
綜合收益總額	(387,528)	24,048
(i)	淨利潤和其他綜合收益均已考慮取得投資時可辨認資產和負債的公允價值以及統一會計政策的調整影響。	

六 分部資訊

本集團業務主要來源於中國，並根據商業角度決定經營分部。由於各種業務需要不同的技術和市場戰略，因此，本集團分別獨立管理各個報告分部的生產經營活動，分別評價其經營成果，以決定向其配置資源並評價其業績。

本集團有 4 個報告分部，分別為：

- 工業分部，負責藥品及保健品的研發、生產和銷售；
- 分銷分部，負責向醫藥製造商及配藥商提供分銷、倉儲和其他增值醫藥供應鏈解決方案及相關服務；
- 零售分部，負責經營及加盟零售藥店網路；
- 其他分部，負責其他業務。

分部間轉移價格參照向協力廠商銷售所採用的價格確定。資產根據分部的經營以及資產的所在位置進行分配，負債根據分部的經營進行分配，間接歸屬於各分部的費用按照收入比例在分部之間進行分配。

上海醫藥集團股份有限公司

財務報表附注

2023 年度

(除特別注明外，金額單位為人民幣元)

六 分部資訊(續)

(1) 2023 年度及 2023 年 12 月 31 日分部資訊列示如下：

	工業	分銷	零售	其他	分部間抵銷	合計
營業收入	26,256,792,197.75	233,759,541,445.32	9,110,750,928.61	1,816,495,297.76	(10,648,490,925.91)	260,295,088,943.53
其中：對外交易收入	21,707,541,655.63	228,347,232,463.47	9,052,814,448.62	1,187,500,375.81	-	260,295,088,943.53
分部間交易收入	4,549,250,542.12	5,412,308,981.85	57,936,479.99	628,994,921.95	(10,648,490,925.91)	-
減：營業成本	(10,898,239,514.40)	(219,000,048,725.26)	(8,020,903,244.25)	(1,053,495,491.07)	10,005,739,973.74	(228,966,947,001.24)
稅金及附加	(265,569,139.91)	(436,595,795.21)	(18,068,851.72)	(17,872,639.48)	-	(738,106,426.32)
銷售費用	(8,477,144,784.79)	(4,729,731,844.60)	(737,552,836.15)	(144,858,835.34)	187,096,797.38	(13,902,191,503.50)
管理費用	(2,332,174,318.92)	(2,787,979,431.74)	(242,154,060.19)	(512,087,189.91)	162,567,554.67	(5,711,827,446.09)
研發費用	(2,204,033,687.43)	-	-	-	-	(2,204,033,687.43)
分部利潤	2,079,630,752.30	6,805,185,648.51	92,071,936.30	88,181,141.96	(293,086,600.12)	8,771,982,878.95
未分配：						
財務費用淨額						(1,485,757,647.45)
資產減值損失						(561,277,474.11)
信用減值損失						(279,958,650.49)
加：公允價值變動收益						404,731,380.72
投資收益						(68,122,676.68)
其他收益						793,161,586.35
資產處置收益						92,475,307.03
營業利潤						<u>7,667,234,704.32</u>
折舊與攤銷	1,141,942,965.09	1,018,943,291.38	137,527,185.47	136,637,885.10	-	2,435,051,327.04
資本性支出	1,981,670,908.02	566,340,233.45	25,273,896.06	624,548,295.19	-	3,197,833,332.72
長期股權投資－聯營企業－淨值	3,514,675,670.37	1,767,622,019.12	1,308,395.75	985,610,565.35	-	6,269,216,650.59
長期股權投資－合營企業－淨值	1,667,764,533.03	414,928,926.55	-	-	-	2,082,693,459.58
其他資產	44,189,432,486.61	149,136,840,310.29	3,069,237,809.12	66,265,386,910.23	(60,757,131,917.88)	201,903,765,598.37
未分配：						
遞延所得稅資產						<u>1,716,858,058.26</u>
總資產						<u>211,972,533,766.80</u>
負債	20,991,758,023.66	110,232,298,164.43	2,488,888,305.59	31,243,596,406.17	(35,135,717,939.97)	129,820,822,959.88
未分配：						
遞延所得稅負債						1,015,820,143.36
應交所得稅						<u>809,797,698.63</u>
總負債						<u>131,646,440,801.87</u>

上海醫藥集團股份有限公司

財務報表附注

2023 年度

(除特別注明外，金額單位為人民幣元)

六 分部資訊(續)

(2) 2022 年度及 2022 年 12 月 31 日分部資訊列示如下：

	工業	分銷	零售	其他	分部間抵銷	合計
營業收入	26,757,644,586.87	205,732,892,503.17	8,263,524,277.58	1,349,100,581.71	(10,121,862,184.82)	231,981,299,764.51
其中：對外交易收入	22,313,073,226.15	200,754,729,935.87	8,234,580,747.01	678,915,855.48	-	231,981,299,764.51
分部間交易收入	4,444,571,360.72	4,978,162,567.30	28,943,530.57	670,184,726.23	(10,121,862,184.82)	-
減：營業成本	(11,091,527,989.93)	(192,190,257,130.75)	(7,220,101,457.49)	(855,712,202.84)	9,862,675,693.54	(201,494,923,087.47)
稅金及附加	(271,983,726.38)	(410,138,162.18)	(18,194,224.17)	(15,957,540.45)	-	(716,273,653.18)
銷售費用	(9,160,461,098.82)	(4,409,009,303.74)	(699,556,869.09)	(108,944,741.52)	98,997,105.63	(14,278,974,907.54)
管理費用	(2,109,347,624.74)	(2,321,997,210.85)	(256,605,137.92)	(442,557,974.17)	138,818,773.71	(4,991,689,173.97)
研發費用	(2,112,197,580.39)	-	-	-	-	(2,112,197,580.39)
分部利潤	2,012,126,566.61	6,401,490,695.65	69,066,588.91	(74,071,877.27)	(21,370,611.94)	8,387,241,361.96
未分配：						
財務費用淨額						(1,313,192,468.06)
資產減值損失						(331,471,295.70)
信用減值損失						(312,460,488.87)
加：公允價值變動收益						218,737,860.49
投資收益						533,117,089.08
其他收益						393,760,191.69
資產處置收益						1,438,918,138.68
營業利潤						9,014,650,389.27
折舊與攤銷	1,052,243,907.44	1,094,832,786.05	149,178,894.73	177,105,926.46	-	2,473,361,514.68
資本性支出	2,249,023,550.99	561,639,721.07	23,529,111.10	144,134,769.56	-	2,978,327,152.72
長期股權投資－聯營企業－淨值	3,987,055,471.35	1,781,735,036.32	1,714,525.50	1,222,954,707.96	-	6,993,459,741.13
長期股權投資－合營企業－淨值	1,861,915,122.36	377,268,738.70	-	-	-	2,239,183,861.06
其他資產	43,835,430,654.86	135,011,503,072.97	2,904,345,605.52	56,934,545,695.29	(51,318,296,125.56)	187,367,528,903.08
未分配：						
遞延所得稅資產						1,534,728,993.68
總資產						198,134,901,498.95
負債	19,397,187,447.11	97,881,548,359.37	2,330,511,132.75	18,002,568,470.72	(19,309,964,603.82)	118,301,850,806.13
未分配：						
遞延所得稅負債						1,049,237,452.75
應交所得稅						781,362,182.64
總負債						120,132,450,441.52

上海醫藥集團股份有限公司

財務報表附注

2023 年度

(除特別注明外，金額單位為人民幣元)

七 關聯方關係及其交易

(1) 母公司情況

(a) 母公司基本情況

	註冊地	業務性質
上藥集團	上海市張江路 92 號	醫藥製造

本公司的最終控股公司為上實集團，註冊地為香港。

(b) 母公司註冊資本及其變化

	2022 年 12 月 31 日	本年增加	本年減少	2023 年 12 月 31 日
上藥集團	<u>3,158,720,000.00</u>	-	-	<u>3,158,720,000.00</u>

(c) 母公司對本公司的持股比例和表決權比例

	2023 年 12 月 31 日		2022 年 12 月 31 日	
	持股比例	表決權比例	持股比例	表決權比例
上藥集團	19.35%	19.35%	19.38%	19.38%

(2) 子公司情況

重要子公司的基本情況及相關資訊見附注五(1)。

(3) 合營企業和聯營企業情況

除附注四(14)中已披露的重要合營和聯營企業的情況外，其餘與本集團發生關聯交易的其他合營企業和聯營企業的情況如下：

	與本集團的關係
上海華仁醫藥有限公司	本集團之聯營企業
上海華宇西紅花種植專業合作社	本集團之聯營企業

上海醫藥集團股份有限公司

財務報表附注

2023 年度

(除特別注明外，金額單位為人民幣元)

七 關聯方關係及其交易(續)

(4) 其他關聯方情況

與本集團的關係

雲南白藥集團股份有限公司及其子公司	持有本公司 5% 股份以上的股東
上海英達萊物業有限公司	同受最終控制方控制
上海英達萊置業有限公司	同受最終控制方控制
永發印務有限公司及其子公司	同受最終控制方控制
上海實譽城市建設管理有限公司	同受最終控制方控制
重慶全之道醫藥有限公司	同受最終控制方控制
上海生物醫藥產業股權投資基金合夥企業(有限合夥)	受最終控制方重大影響

(5) 關聯交易

除已於本財務報表其他專案中披露事項外，本集團其他關聯交易包括：

(a) 購銷商品、提供和接受勞務

採購商品、接受勞務：

	關聯交易 內容	關聯交易 定價政策	獲批的交易額 度 (人民幣千元)	是否超過 交易額度	2023 年度 (人民幣千元)	2022 年度 (人民幣千元)
上海羅氏製藥有限公司	採購商品	協商確定	不適用	不適用	1,689,678.23	1,771,904.78
雲南白藥集團股份有限公司 及其子公司	採購商品	協商確定	460,000.00	否	405,843.81	242,627.65
中美上海施貴寶製藥有限公 司	採購商品	協商確定	不適用	不適用	388,390.65	359,109.99
上海和黃藥業有限公司及其 下屬子公司	採購商品	協商確定	不適用	不適用	318,979.47	325,215.74
上海醫藥大健康雲商股份有 限公司下屬子公司	採購商品	協商確定	不適用	不適用	156,321.10	171,001.57
上海博萊科信誼藥業有限責 任公司	採購商品	協商確定	不適用	不適用	151,381.57	183,816.18
上海雷允上北區藥業股份有 限公司及其下屬子公司	採購商品	協商確定	不適用	不適用	84,757.66	88,734.86
上海復旦張江生物醫藥股份 有限公司	採購商品	協商確定	不適用	不適用	74,603.39	117,931.71
永發印務有限公司及其子公 司	採購商品	協商確定	90,000.00	否	52,244.81	46,376.44
江西南華醫藥有限公司及其 下屬子公司	採購商品	協商確定	不適用	不適用	32,523.31	89,591.84
上海信誼百路達藥業有限公 司及其下屬子公司	採購商品	協商確定	不適用	不適用	24,901.27	38,465.98
其他	採購商品及 接受勞務	協商確定	不適用	不適用	88,330.03	89,124.78
			<u>550,000.00</u>		<u>3,467,955.30</u>	<u>3,523,901.52</u>

上海醫藥集團股份有限公司

財務報表附注

2023 年度

(除特別注明外，金額單位為人民幣元)

七 關聯方關係及其交易(續)

(5) 關聯交易(續)

(a) 購銷商品、提供和接受勞務(續)

銷售商品、提供勞務：

	關聯交易 內容	關聯交易 定價政策	2023 年度 (人民幣千元)	2022 年度 (人民幣千元)
江西南華醫藥有限公司及其下屬 子公司	銷售商品	協商確定	3,945,402.62	3,827,181.38
上海醫藥大健康雲商股份有限公 司下屬子公司	銷售商品	協商確定	1,905,473.86	1,002,081.47
雲南白藥集團股份有限公司及其 子公司	銷售商品	協商確定	615,537.71	447,658.19
北京聯馨藥業有限公司	銷售商品	協商確定	149,557.69	124,476.15
上海雷允上北區藥業股份有限公 司及其下屬子公司	銷售商品	協商確定	99,661.80	84,387.50
上海和黃藥業有限公司及其下屬 子公司	銷售商品	協商確定	91,429.36	78,376.45
重慶醫藥上海藥品銷售有限責任 公司	銷售商品	協商確定	76,819.83	61,500.44
其他	銷售商品及 提供勞務	協商確定	79,677.66	62,629.82
			<u>6,963,560.53</u>	<u>5,688,291.40</u>

(b) 租賃

本集團作為出租方當年確認的租賃收入：

承租方名稱	租賃資產種類	2023 年度確認的 租賃收入 (人民幣千元)	2022 年度確認的 租賃收入 (人民幣千元)
上海博萊科信誼藥業有限 責任公司	房屋建築物	7,504.62	10,476.42
上海英達萊置業有限公司	房屋建築物	4,410.00	4,806.90
		<u>11,914.62</u>	<u>15,283.32</u>

本集團作為承租方：

出租方名稱	租賃資產種類	2023 年應支付的 租賃款項 (人民幣千元)	2022 年應支付的 租賃款項 (人民幣千元)
上海英達萊置業有限公司	房屋建築物	16,557.89	4,066.74
上藥集團	房屋建築物	16,253.05	21,251.27
上海英達萊物業有限公司	房屋建築物	11,272.78	19,040.21
		<u>44,083.72</u>	<u>44,358.22</u>

上海醫藥集團股份有限公司

財務報表附注

2023 年度

(除特別注明外，金額單位為人民幣元)

七 關聯方關係及其交易(續)

(5) 關聯交易(續)

(b) 租賃(續)

本集團作為承租方當年新增的使用權資產：

出租方名稱	租賃資產種類	2023 年度 (人民幣千元)	2022 年度 (人民幣千元)
上海英達萊置業有限公司	房屋建築物	21,884.31	-
上藥集團	房屋建築物	4,314.83	42,509.02
		<u>26,199.14</u>	<u>42,509.02</u>

本集團作為承租方承擔的租賃負債利息支出：

出租方名稱	租賃資產種類	2023 年度 (人民幣千元)	2022 年度 (人民幣千元)
上藥集團	房屋建築物	1,534.98	1,439.74
上海英達萊置業有限公司	房屋建築物	461.72	-
		<u>1,996.70</u>	<u>1,439.74</u>

本集團作為承租方直接計入當期損益的短期租賃和低價值租賃的租金費用：

出租方名稱	租賃資產種類	2023 年度 本年發生(千元)	2022 年度 本年發生(千元)
上海英達萊置業有限公司	房屋建築物	6,397.48	4,066.74
上藥集團	房屋建築物	2,625.00	-
		<u>9,022.48</u>	<u>4,066.74</u>

(c) 研究開發費用

	關聯交易定價原則	2023 年度 本年發生(千元)	2022 年度 本年發生(千元)
上海惠永藥物研究有限公司	按實際發生額雙方 協商確定	<u>5,330.19</u>	<u>17,830.19</u>

上海醫藥集團股份有限公司

財務報表附注

2023 年度

(除特別注明外，金額單位為人民幣元)

七 關聯方關係及其交易(續)

(5) 關聯交易(續)

(d) 擔保

本集團作為擔保方

被擔保方	擔保金額 (人民幣千元)	擔保起始日	擔保到期日	擔保是否已 經履行完畢
重慶醫藥上海藥品銷售有限責任公司	614.21	2022年9月19日	2023年3月19日	是
重慶醫藥上海藥品銷售有限責任公司	2,559.95	2022年9月26日	2023年3月26日	是
重慶醫藥上海藥品銷售有限責任公司	6,616.11	2022年10月24日	2023年1月24日	是
重慶醫藥上海藥品銷售有限責任公司	289.07	2022年10月24日	2023年4月24日	是
重慶醫藥上海藥品銷售有限責任公司	5,224.88	2022年12月20日	2023年3月20日	是
重慶醫藥上海藥品銷售有限責任公司	2,669.90	2022年12月20日	2023年6月20日	是
重慶醫藥上海藥品銷售有限責任公司	400.30	2022年10月24日	2023年4月24日	是
重慶醫藥上海藥品銷售有限責任公司	33.88	2022年12月6日	2023年3月6日	是
重慶醫藥上海藥品銷售有限責任公司	5,029.58	2023年2月22日	2023年5月22日	是
重慶醫藥上海藥品銷售有限責任公司	70.31	2023年2月22日	2023年8月22日	是
重慶醫藥上海藥品銷售有限責任公司	3,665.87	2023年6月16日	2023年9月12日	是
重慶醫藥上海藥品銷售有限責任公司	331.19	2023年7月26日	2023年10月26日	是
重慶醫藥上海藥品銷售有限責任公司	3,127.42	2023年6月16日	2023年12月12日	是
重慶醫藥上海藥品銷售有限責任公司	99.10	2023年8月10日	2023年11月10日	是
重慶醫藥上海藥品銷售有限責任公司	3,329.78	2023年7月26日	2024年1月26日	否
重慶醫藥上海藥品銷售有限責任公司	4,892.78	2023年7月26日	2024年1月26日	否
重慶醫藥上海藥品銷售有限責任公司	2,571.01	2023年8月10日	2024年2月10日	否
	<u>41,525.34</u>			

(e) 資產出售

	關聯交易 內容	關聯交易 定價政策	2023 年度 (人民幣千元)	2022 年度 (人民幣千元)
浙江上藥九洲生物製藥有限公司	資產出售	協商確定	<u>13,000.00</u>	<u>-</u>

上海醫藥集團股份有限公司

財務報表附注

2023 年度

(除特別注明外，金額單位為人民幣元)

七 關聯方關係及其交易(續)

(5) 關聯交易(續)

(f) 關鍵管理人員薪酬

	2023 年度 (人民幣千元)	2022 年度 (人民幣千元)
工資、獎金及其他福利	46,708.13	46,100.82
股票期權	929.57	2,480.87
	<u>47,637.70</u>	<u>48,581.69</u>

(g) 利息

利息收入

	2023 年度 (人民幣千元)	2022 年度 (人民幣千元)
上海上實集團財務有限公司	<u>12,678.83</u>	<u>13,528.41</u>

利息支出

	2023 年度 (人民幣千元)	2022 年度 (人民幣千元)
上海上實集團財務有限公司	<u>111,318.51</u>	<u>94,632.22</u>

(h) 終止確認應收賬款及應收款項融資支出

	2023 年度 (人民幣千元)	2022 年度 (人民幣千元)
上海上實集團財務有限公司	<u>944.57</u>	<u>703.03</u>

上海醫藥集團股份有限公司

財務報表附注

2023 年度

(除特別注明外，金額單位為人民幣元)

七 關聯方關係及其交易(續)

(5) 關聯交易(續)

(i) 資金存貸

		2023 年度 (人民幣千元)	2022 年度 (人民幣千元)
存款餘額變動			
	上海上實集團財務有限公司	<u>246,359.01</u>	<u>1,021,097.79</u>
資金貸入			
	上海上實集團財務有限公司	<u>3,958,399.12</u>	<u>2,590,697.52</u>
歸還貸款			
	上海上實集團財務有限公司	3,045,700.00	2,386,470.00
	SPH-BIOCAD(HK)Limited	47,652.28	84,723.21
		<u>3,093,352.28</u>	<u>2,471,193.21</u>
資金借出			
	上海上藥康希諾生物製藥有限公司	<u>50,463.30</u>	-
資金收回			
	上海上藥康希諾生物製藥有限公司	20,665.79	-
	上海華仁醫藥有限公司	651.49	-
		<u>21,317.28</u>	-
(j) 銀行承兌匯票貼現			
		2023 年度 (人民幣千元)	2022 年度 (人民幣千元)
貼現金額	上海上實集團財務有限公司	<u>102,007.07</u>	<u>62,030.83</u>
(k) 開立的銀行承兌匯票			
		2023 年度 (人民幣千元)	2022 年度 (人民幣千元)
開立金額	上海上實集團財務有限公司	<u>97,007.07</u>	<u>53,822.95</u>

上海醫藥集團股份有限公司

財務報表附注

2023 年度

(除特別注明外，金額單位為人民幣元)

七 關聯方關係及其交易(續)

(6) 關聯方餘額

		2023 年 12 月 31 日		2022 年 12 月 31 日	
		帳面餘額	壞賬準備	帳面餘額	壞賬準備
		(千元)	(千元)	(千元)	(千元)
應收賬款	江西南華醫藥有限公司及其下屬子公司	805,755.95	(2,998.49)	628,336.86	(1,557.57)
	上海醫藥大健康雲商股份有限公司下屬子公司	136,824.29	(1,509.43)	115,797.01	(362.77)
	雲南白藥集團股份有限公司及其子公司	60,976.45	(369.28)	75,013.51	(511.03)
	上海和黃藥業有限公司	28,083.71	(115.73)	9,872.96	(40.69)
	上海雷允上北區藥業股份有限公司及其下屬子公司	21,176.72	(661.47)	23,556.05	(685.44)
	重慶醫藥上海藥品銷售有限公司	15,706.27	(2,296.22)	10,529.87	(2,259.74)
	其他	13,678.83	(1,646.08)	5,619.33	(629.96)
		<u>1,082,202.22</u>	<u>(9,596.70)</u>	<u>868,725.59</u>	<u>(6,047.20)</u>
應收款項融	雲南白藥集團股份有限公司及其子公司	-	-	2,690.48	-
其他應收款	上海和黃藥業有限公司	194,138.14	-	-	-
	中美上海施貴寶製藥有限公司	43,101.33	(116.37)	47,973.16	(129.53)
	上海上藥康希諾生物製藥有限公司	30,006.31	(29,883.64)	-	-
	上海羅氏製藥有限公司	19,965.85	(91.53)	15,942.37	(396.43)
	其他	24,853.15	(7,639.28)	29,964.79	(5,157.44)
		<u>312,064.78</u>	<u>(37,730.82)</u>	<u>93,880.32</u>	<u>(5,683.40)</u>
預付款項	雲南白藥集團股份有限公司及其子公司	50,212.55	-	50,540.96	-
	上海華宇西紅花種植專業合作社	14,050.17	-	-	-
	上海和黃藥業有限公司及其下屬子公司	4,220.76	-	10,231.67	-
	其他	4,429.69	-	1,561.63	-
		<u>72,913.17</u>	-	<u>62,334.26</u>	-

上海醫藥集團股份有限公司

財務報表附注

2023 年度

(除特別注明外，金額單位為人民幣元)

七 關聯方關係及其交易(續)

(6) 關聯方餘額(續)

		2023 年 12 月 31 日 金額(千元)	2022 年 12 月 31 日 金額(千元)
應付帳款	上海羅氏製藥有限公司	168,230.14	181,737.94
	上海復旦張江生物醫藥股份有限公司	34,085.45	58,171.07
	中美上海施貴寶製藥有限公司	26,630.19	19,634.99
	上海醫藥大健康雲商股份有限公司下屬 子公司	25,685.16	18,515.77
	永發印務有限公司及其子公司	18,410.67	20,308.79
	上海和黃藥業有限公司及其下屬子公司	16,147.22	34,136.66
	上海實譽城市建設管理有限公司	16,095.00	1,815.00
	上海雷允上北區藥業股份有限公司及其 下屬子公司	14,884.78	20,104.70
	雲南白藥集團股份有限公司及其子公司	14,871.42	21,814.93
	上海博萊科信誼藥業有限責任公司	5,463.78	4,848.91
	其他	39,054.06	42,089.73
		<u>379,557.87</u>	<u>423,178.49</u>
應付票據	上海復旦張江生物醫藥股份有限公司	26,583.63	-
	上海羅氏製藥有限公司	10,000.00	-
	雲南白藥集團股份有限公司及其子公司	8,178.28	13,772.51
		<u>44,761.91</u>	<u>13,772.51</u>
其他應付款	SPH-BIOCAD(HK)Limited	1,162,976.56	1,190,667.64
	上海上實(集團)有限公司	98,240.00	58,790.00
	上藥集團	8,097.54	8,224.65
	其他	17,162.29	15,282.26
		<u>1,286,476.39</u>	<u>1,272,964.55</u>
其他非流動負債	上海生物醫藥產業股權投資基金合夥企 業(有限合夥)	<u>38,161.97</u>	<u>49,199.91</u>
合同負債	重慶全之道醫藥有限公司	10,495.58	884.96
	江西南華醫藥有限公司及其下屬子公司	2,699.39	115.67
	浙江上藥九洲生物製藥有限公司	188.68	13,283.02
	其他	2,972.95	1,183.76
		<u>16,356.60</u>	<u>15,467.41</u>
租賃負債	上藥集團	47,685.05	4,766.79
	上海英達萊置業有限公司	18,703.15	-
		<u>66,388.20</u>	<u>4,766.79</u>
應付職工薪酬	關鍵管理人員	<u>28,396.00</u>	<u>33,972.16</u>
短期及長期借款	上海上實集團財務有限公司	<u>3,261,890.28</u>	<u>2,349,191.15</u>
貨幣資金	上海上實集團財務有限公司	<u>4,166,043.61</u>	<u>3,919,684.60</u>

上海醫藥集團股份有限公司

財務報表附注

2023 年度

(除特別注明外，金額單位為人民幣元)

七 關聯方關係及其交易(續)

(7) 董事利益及權益

(a) 董事及監事薪酬

2023 年度每位董事及監事的薪酬如下：

姓名	作為董事或監事提供服務的薪酬						就管理本公司 或子公司而提供 的其他服務 的薪酬 (人民幣千元)	合計 (人民幣千元)
	薪金 (人民幣千元)	工資 及補貼 (人民幣千元)	養老金 計畫供款 (人民幣千元)	獎金 (人民幣千元)	其他津貼福利 (人民幣千元)	股票期權 (人民幣千元)		
獨立董事								
顧朝陽	300	-	-	-	-	-	-	300
霍文遜	300	-	-	-	-	-	-	300
王忠(iv)	150	-	-	-	-	-	-	150
洪亮(iii)	150	-	-	-	-	-	-	150
蔡江南(iii)	150	-	-	-	-	-	-	150
董事								
楊秋華(iv)	-	-	-	-	-	-	-	-
姚嘉勇(iii) (iv)	-	-	-	-	-	-	-	-
陳發樹(iv)	-	-	-	-	-	-	-	-
董明(iv)	-	-	-	-	-	-	-	-
周軍(iii)	-	-	-	-	-	-	-	-
葛大維(iii)	-	-	-	-	-	-	-	-
李安(iii)	-	-	-	-	-	-	-	-
沈波	-	1,249	184	4,110	96	161	-	5,800
李永忠	-	1,249	92	4,590	97	161	-	6,189
左敏(iii)	-	750	-	4,480	-	198	-	5,428

上海醫藥集團股份有限公司

財務報表附注

2023 年度

(除特別注明外，金額單位為人民幣元)

七 關聯方關係及其交易(續)

(7) 董事利益及權益(續)

(a) 董事及監事薪酬(續)

2023 年度每位董事及監事的薪酬如下(續)：

姓名	作為董事或監事提供服務的薪酬						就管理本公司 或子公司而提 供的其他服務 的薪酬 (人民幣千元)	合計 (人民幣千元)
	薪金 (人民幣千元)	工資 及補貼 (人民幣千元)	養老金 計畫供款 (人民幣千元)	獎金 (人民幣千元)	其他津貼福利 (人民幣千元)	股票期權 (人民幣千元)		
監事								
徐有利	-	-	-	-	-	-	-	-
余衛東(iv)	-	-	-	-	-	-	-	-
馬加(iv)	-	-	-	-	-	-	-	-
環建春(iii)	-	-	-	-	-	-	-	-
忻鏗(iii)	-	-	-	-	-	-	-	-
	1,050	3,248	276	13,180	193	520	-	18,467

上海醫藥集團股份有限公司

財務報表附注

2023 年度

(除特別注明外，金額單位為人民幣元)

七 關聯方關係及其交易(續)

(7) 董事利益及權益(續)

(a) 董事及監事薪酬(續)

2022 年度每位董事及監事的薪酬如下：

姓名	作為董事或監事提供服務的薪酬						就管理本公司 或子公司而提 供的其他服務 的薪酬 (人民幣千元)	合計 (人民幣千元)
	薪金 (人民幣千元)	工資 及補貼 (人民幣千元)	養老金 計畫供款 (人民幣千元)	獎金 (人民幣千元)	其他津貼福利 (人民幣千元)	股票期權 (人民幣千元)		
獨立董事								
洪亮	300	-	-	-	-	-	-	300
蔡江南	300	-	-	-	-	-	-	300
顧朝陽	300	-	-	-	-	-	-	300
霍文遜	300	-	-	-	-	-	-	300
董事								
周軍	-	-	-	-	-	-	-	-
葛大維	-	-	-	-	-	-	-	-
李安	-	-	-	-	-	-	-	-
左敏	-	1,504	-	4,560	-	385	-	6,449
李永忠	-	1,250	79	5,096	96	313	-	6,834
沈波	-	1,249	164	4,296	90	313	-	6,112

上海醫藥集團股份有限公司

財務報表附注

2023 年度

(除特別注明外，金額單位為人民幣元)

七 關聯方關係及其交易(續)

(7) 董事利益及權益(續)

(a) 董事及監事薪酬(續)

2022 年度每位董事及監事的薪酬如下(續)：

姓名	作為董事或監事提供服務的薪酬						就管理本公司 或子公司而提 供的其他服務 的薪酬 (人民幣千元)	合計 (人民幣千元)
	薪金 (人民幣千元)	工資 及補貼 (人民幣千元)	養老金 計畫供款 (人民幣千元)	獎金 (人民幣千元)	其他津貼福利 (人民幣千元)	股票期權 (人民幣千元)		
監事								
徐有利	-	-	-	-	-	-	-	-
環建春	-	-	-	-	-	-	-	-
忻鏗	-	-	-	-	-	-	-	-
	1,200	4,003	243	13,952	186	1,011	-	20,595

- (i) 2023 及 2022 年度，董事李永忠、沈波為本公司或子公司提供了管理服務，本集團未就上述人員作為董事、監事或作為管理人員的薪酬進行明確的區分，因此合併列示在作為董事、監事提供服務的薪酬中。
- (ii) 2023 年度不存在董事放棄薪金之情況(2022 年度：無)。
- (iii) 董事葛大維、左敏、李安、蔡江南、洪亮，監事環建春、忻鏗於 2023 年 6 月 29 日辭任。董事周軍于 2023 年 11 月 18 日辭任。董事姚嘉勇於 2024 年 3 月 19 日辭任。
- (iv) 董事王忠、姚嘉勇、陳發樹、董明，監事余衛東、馬加於 2023 年 6 月 29 日被委任。董事楊秋華於 2024 年 3 月 19 日被委任。

上海醫藥集團股份有限公司

財務報表附注

2023 年度

(除特別注明外，金額單位為人民幣元)

七 關聯方關係及其交易(續)

(7) 董事利益及權益(續)

(b) 董事的退休福利

於 2023 年度，除上表披露供款計畫外，本集團未發生因董事提供董事服務或其他服務而承擔的其他退休福利 (2022 年度：無)。

(c) 董事的終止福利

于 2023 年度，未發生董事的終止福利(2022 年度：無)。

(d) 就獲得董事服務而向協力廠商支付的對價

于 2023 年度，未發生向擔任本公司董事之前任職的公司支付的對價 (2022 年度：無)。

(e) 向董事、受董事控制的法人及董事的關連人士提供的貸款、准貸款和其他交易

(i) 于 2023 年度，未發生向董事、受董事控制的法人團體及該等董事的有關連實體作出的貸款、類似貸款和惠及該等人士的其他交易資料(2022 年度：無)。

(ii) 於 2023 年度，未發生就董事、受董事控制的法人團體及該等董事的有關連實體的貸款提供的擔保(2022 年度：無)。

(f) 董事在交易、安排或合同中的重大權益

於 2023 年度，本公司沒有與其他方簽訂任何與本集團之業務相關且本公司的董事直接或間接在其中擁有重大權益的重要交易、安排或合同(2022 年度：無)。

上海醫藥集團股份有限公司

財務報表附注

2023 年度

(除特別注明外，金額單位為人民幣元)

七 關聯方關係及其交易(續)

(8) 薪酬最高的前五位

2023 年度本集團薪酬最高的前五位中包括 3 位董事(2022 年度：3 位董事)，其薪酬已反映在附注七(7)中；其他 2 位(2022 年度：2 位)的薪酬合計金額列示如下：

	2023 年度 (人民幣千元)	2022 年度 (人民幣千元)
基本工資、住房補貼以及其他		
補貼	3,491	2,479
獎金	6,046	8,764
股份支付	120	329
	<u>9,657</u>	<u>11,572</u>

	人數	
	2023 年度	2022 年度
薪酬範圍：		
港幣 5,000,001 元 –		
5,500,000 元	2	-
港幣 6,500,001 元 –		
7,000,000 元	-	2

八 或有事項

(1) 重大未決訴訟或仲裁形成的或有負債及其財務影響

本集團無重大未決訴訟或仲裁。

(2) 為其他單位提供的債務擔保形成的或有負債及其財務影響

本集團無重大為其他單位提供的債務擔保形成的或有負債。

上海醫藥集團股份有限公司

財務報表附注

2023 年度

(除特別注明外，金額單位為人民幣元)

九 承諾事項

(1) 資本性支出承諾事項

以下為本集團於資產負債表日，已簽約而尚不必在資產負債表上列示的資本性支出承諾：

	2023 年 12 月 31 日	2022 年 12 月 31 日
房屋、建築物及機器設備	<u>1,466,816,647.79</u>	<u>1,502,491,154.10</u>

十 資產負債表日後事項

(1) 利潤分配情況說明

根據 2024 年 3 月 28 日董事會決議，董事會提議本公司擬向全體股東每 10 股派發現金紅利 4.10 元(含稅)。上述提議尚待股東大會批准(附注四(47))。

十一 資產負債表日後經營租賃收款額

本集團作為出租人，資產負債表日後應收的租賃收款額的未折現金額匯總如下：

	2023 年 12 月 31 日	2022 年 12 月 31 日
一年以內	36,561,936.32	31,703,246.95
一到二年	29,010,587.89	27,151,386.49
二到五年	39,794,630.63	33,460,180.56
五年以上	10,499,725.12	17,327,422.73
	<u>115,866,879.96</u>	<u>109,642,236.73</u>

財務報表附注

2023 年度

(除特別注明外，金額單位為人民幣元)

十二 金融工具及相關風險

本集團的經營活動會面臨各種金融風險：市場風險(主要為外匯風險、利率風險和其他價格風險)、信用風險和流動性風險。本集團整體的風險管理計畫針對金融市場的不可預見性，力求減少對本集團財務業績的潛在不利影響。

(1) 市場風險

(a) 外匯風險

本集團的主要經營位於中國境內，主要業務以人民幣結算。本集團已確認的外幣資產和負債及未來的外幣交易(外幣資產和負債及外幣交易的計價貨幣主要為美元及港元)存在外匯風險。本集團持續監控集團外幣交易和外幣資產及負債的規模，以最大程度降低面臨的外匯風險。

於 2023 年 12 月 31 日及 2022 年 12 月 31 日，本集團內記帳本位幣為人民幣的公司持有的外幣金融資產和外幣金融負債折算成人民幣的金額列示如下：

	2023 年 12 月 31 日		
	美元及港元項目	其他外幣項目	合計
外幣金融資產-			
貨幣資金	115,628,916.03	20,203,991.14	135,832,907.17
應收賬款	116,757,541.49	2,023,255.05	118,780,796.54
	<u>232,386,457.52</u>	<u>22,227,246.19</u>	<u>254,613,703.71</u>
外幣金融負債-			
應付帳款	146,192,369.50	1,104,922.34	147,297,291.84
	<u>146,192,369.50</u>	<u>1,104,922.34</u>	<u>147,297,291.84</u>
	2022 年 12 月 31 日		
	美元及港元項目	其他外幣項目	合計
外幣金融資產-			
貨幣資金	138,291,627.36	3,546,958.19	141,838,585.55
應收賬款	27,665,881.57	5,669,983.61	33,335,865.18
	<u>165,957,508.93</u>	<u>9,216,941.80</u>	<u>175,174,450.73</u>
外幣金融負債-			
應付帳款	109,252,007.33	6,524,049.87	115,776,057.20
一年內到期的長期借款	-	1,653,166.53	1,653,166.53
	<u>109,252,007.33</u>	<u>8,177,216.40</u>	<u>117,429,223.73</u>

於 2023 年 12 月 31 日，對於本集團各類美元及港元金融資產和美元及港元金融負債，如果人民幣對美元及港元升值或貶值 5%，其他因素保持不變，則本集團將減少或增加稅前利潤 4,309,704.40 元(2022 年 12 月 31 日：減少或增加 2,835,275.08 元)。

十二 金融工具及相關風險(續)

(1) 市場風險(續)

(b) 利率風險

本集團的利率風險主要產生於短期、一年內到期及長期銀行借款等帶息債務。浮動利率的金融負債使本集團面臨現金流量利率風險，固定利率的金融負債使本集團面臨公允價值利率風險。本集團根據當時的市場環境來決定固定利率及浮動利率合同的相對比例。於 2023 年 12 月 31 日，本集團短期、一年內到期及長期帶息債務中包括浮動利率合同，金額為 2,300,527,662.50 元(2022 年 12 月 31 日：4,323,075,441.13 元)。

利率上升會增加新增帶息債務的成本以及本集團尚未付清的以浮動利率計息的帶息債務的利息支出，並對本集團的財務業績產生不利影響，管理層會依據最新的市場狀況及時做出調整，這些調整可能是進行利率互換的安排來降低利率風險。於 2023 年度及 2022 年度本集團並無重大利率互換安排。

於 2023 年 12 月 31 日，如果以浮動利率計算的借款利率上升或下降 10%，而其他因素保持不變，本集團的稅前利潤會減少或增加 4,424,649.27 元(2022 年 12 月 31 日：約 21,258,039.29 元)。

(c) 其他價格風險

本集團其他價格風險主要產生於本集團持有的其他非流動金融資產以及其他權益工具。

於 2023 年 12 月 31 日，如果本集團持有上述各類投資的預期價格上漲或下跌 10%，其他因素保持不變，則本集團將增加或減少稅前利潤約 219,537,186.78 元(2022 年 12 月 31 日：約 214,304,011.64 元)，增加或減少其他綜合收益約 5,541,672.52 元(2022 年 12 月 31 日：約 10,148,752.56 元)。

十二 金融工具及相關風險(續)

(2) 信用風險

本集團信用風險主要產生於銀行存款、應收票據、應收賬款、其他應收款、財務擔保合同、應收款項融資和長期應收款等。

本集團貨幣資金主要存放於聲譽良好並擁有較高信用評級的國有銀行、財務公司和其他大中型上市銀行，本集團認為其不存在重大的信用風險，幾乎不會產生因銀行違約而導致的重大損失。

對於應收票據、應收賬款、其他應收款、應收款項融資和長期應收款，本集團設定相關政策以控制信用風險敞口。本集團基於對客戶的財務狀況、從協力廠商獲取擔保的可能性、信用記錄及其他因素諸如目前市場狀況等評估客戶的信用資質並設置相應信用期。本集團會定期對客戶信用記錄進行監控，對於信用記錄不良的客戶，本集團會採用書面催款、縮短信用期或取消信用期等方式，以確保本集團的整體信用風險在可控的範圍內。

此外，財務擔保和貸款承諾可能會因為交易對手方違約而產生風險，本集團對財務擔保和貸款承諾制定了嚴格的申請和審批要求，綜合考慮內外部信用評級等資訊，持續監控信用風險敞口、交易對手方信用評級的變化及其他相關資訊，確保整體信用風險在可控的範圍內。

於 2023 年 12 月 31 日，本集團無重大的因債務人抵押而持有的擔保物和其他信用增級(2022 年 12 月 31 日：無)。

(3) 流動性風險

本集團內各子公司負責其自身的現金流量預測。總部財務部門在匯總各子公司現金流量預測的基礎上，在集團層面持續監控短期和長期的資金需求，以確保維持充裕的現金儲備和可供隨時變現的有價證券；同時持續監控是否符合借款協議的規定，從主要金融機構獲得提供足夠備用資金的承諾，以滿足短期和長期的資金需求。

於資產負債表日，本集團各項金融負債以未折現的合同現金流量按到期日列示如下：

上海醫藥集團股份有限公司

財務報表附注

2023 年度

(除特別注明外，金額單位為人民幣元)

十二 金融工具及相關風險(續)

(3) 流動性風險(續)

	2023 年 12 月 31 日				合計
	一年以內	一到二年	二到五年	五年以上	
短期借款	35,560,499,735.45	-	-	-	35,560,499,735.45
衍生金融負債	2,316,492.78	-	-	-	2,316,492.78
應付票據	6,717,443,536.29	-	-	-	6,717,443,536.29
應付帳款	47,915,010,730.47	-	-	-	47,915,010,730.47
其他應付款	17,949,353,893.39	-	-	-	17,949,353,893.39
一年內到期的長期應付款	589,814.45	-	-	-	589,814.45
一年內到期的長期借款	2,366,216,452.37	-	-	-	2,366,216,452.37
一年內到期的租賃負債	683,188,144.48	-	-	-	683,188,144.48
其他流動負債	6,051,321,311.48	-	-	-	6,051,321,311.48
其他非流動負債	-	-	53,714,908.75	-	53,714,908.75
長期借款	-	1,062,329,069.23	3,497,200,000.00	1,226,625,661.35	5,786,154,730.58
租賃負債	-	631,722,609.43	711,982,035.36	527,958,876.87	1,871,663,521.66
長期應付款	-	487,479.40	1,472,495.55	39,271,157.58	41,231,132.53
借款利息	658,786,765.81	61,260,972.34	108,734,243.06	232,852,153.04	1,061,634,134.25
	<u>117,904,726,876.97</u>	<u>1,755,800,130.40</u>	<u>4,373,103,682.72</u>	<u>2,026,707,848.84</u>	<u>126,060,338,538.93</u>

上海醫藥集團股份有限公司

財務報表附注

2023 年度

(除特別注明外，金額單位為人民幣元)

十二 金融工具及相關風險(續)

(3) 流動性風險(續)

	2022 年 12 月 31 日				合計
	一年以內	一到二年	二到五年	五年以上	
短期借款	27,750,588,556.87	-	-	-	27,750,588,556.87
衍生金融負債	1,569,907.10	-	-	-	1,569,907.10
應付票據	5,961,723,663.49	-	-	-	5,961,723,663.49
應付帳款	45,603,805,328.17	-	-	-	45,603,805,328.17
其他應付款	16,474,855,895.13	-	-	-	16,474,855,895.13
一年內到期的長期應付款	20,019,116.37	-	-	-	20,019,116.37
一年內到期的長期借款	2,648,734,849.49	-	-	-	2,648,734,849.49
一年內到期的租賃負債	673,682,585.58	-	-	-	673,682,585.58
其他流動負債	6,060,361,643.84	-	-	-	6,060,361,643.84
其他非流動負債	-	-	69,251,366.25	-	69,251,366.25
長期借款	-	5,660,844,087.68	72,000,000.00	526,955,282.64	6,259,799,370.32
租賃負債	-	506,342,222.78	647,209,754.87	522,665,962.85	1,676,217,940.50
長期應付款	-	589,955.83	1,782,081.06	48,288,705.31	50,660,742.20
借款利息	756,069,825.90	147,202,484.96	52,826,884.22	125,427,924.99	1,081,527,120.07
	<u>105,951,411,371.94</u>	<u>6,314,978,751.25</u>	<u>843,070,086.40</u>	<u>1,223,337,875.79</u>	<u>114,332,798,085.38</u>

上海醫藥集團股份有限公司

財務報表附注

2023 年度

(除特別注明外，金額單位為人民幣元)

十二 金融工具及相關風險(續)

(3) 流動性風險(續)

於資產負債表日，本集團對外提供的財務擔保的最大擔保金額按照相關方能夠要求支付的最早時間段列示如下：

	2023 年 12 月 31 日				合計
	一年以內	一到二年	二到五年	五年以上	
擔保	10,793,577.63	-	-	-	10,793,577.63

	2022 年 12 月 31 日				合計
	一年以內	一到二年	二到五年	五年以上	
擔保	18,408,290.36	-	-	-	18,408,290.36

於資產負債表日，本集團已簽訂但尚未開始執行的租賃合同現金流量按到期日列示如下(附注四(38)(a))：

	2023 年 12 月 31 日				合計
	一年以內	一到二年	二到五年	五年以上	
未納入租賃負債的 未來合同現金流	-	-	-	-	-

	2022 年 12 月 31 日				合計
	一年以內	一到二年	二到五年	五年以上	
未納入租賃負債的 未來合同現金流	-	-	-	-	-

銀行借款及其他借款償還期分析如下：

	2023 年 12 月 31 日		2022 年 12 月 31 日	
	銀行借款	其他借款	銀行借款	其他借款
1 年以內	37,926,716,187.82	6,051,321,311.48	30,399,323,406.36	6,060,361,643.84
1 至 2 年	1,062,329,069.23	-	5,660,844,087.68	-
2 年至 5 年	3,497,200,000.00	-	72,000,000.00	-
超過 5 年	1,226,625,661.35	-	526,955,282.64	-
	43,712,870,918.40	6,051,321,311.48	36,659,122,776.68	6,060,361,643.84

十三 公允價值估計

公允價值計量結果所屬的層次，由對公允價值計量整體而言具有重要意義的輸入值所屬的最低層次決定：

第一層次：相同資產或負債在活躍市場上未經調整的報價。

第二層次：除第一層次輸入值外相關資產或負債直接或間接可觀察的輸入值。

第三層次：相關資產或負債的不可觀察輸入值。

(1) 持續的以公允價值計量的金融資產和金融負債

於 2023 年 12 月 31 日，持續的以公允價值計量的金融資產按上述三個層次列示如下：

	第一層次	第二層次	第三層次	合計
金融資產				
衍生金融資產—				
遠期外匯合同	-	2,596,393.11	-	2,596,393.11
交易性金融資產	-	-	10,152,154,821.92	10,152,154,821.92
應收款項融資	-	-	2,320,106,012.96	2,320,106,012.96
其他非流動金融資產	318,512,451.78	-	1,876,859,415.97	2,195,371,867.75
其他權益工具投資	55,416,725.20	-	-	55,416,725.20
金融資產合計	373,929,176.98	2,596,393.11	14,349,120,250.85	14,725,645,820.94

於 2023 年 12 月 31 日，持續的以公允價值計量的金融負債按上述三個層級列示如下：

	第一層次	第二層次	第三層次	合計
金融負債				
衍生金融負債—				
遠期外匯合同	-	2,316,492.78	-	2,316,492.78
其他非流動負債	-	-	53,714,908.75	53,714,908.75
金融負債合計	-	2,316,492.78	53,714,908.75	56,031,401.53

財務報表附注

2023 年度

(除特別注明外，金額單位為人民幣元)

十三 公允價值估計(續)

(1) 持續的以公允價值計量的金融資產和金融負債(續)

於 2022 年 12 月 31 日，持續的以公允價值計量的金融資產按上述三個層次列示如下：

	第一層次	第二層次	第三層次	合計
金融資產				
衍生金融資產—				
遠期外匯合同	-	4,820,057.40	-	4,820,057.40
交易性金融資產	-	-	9,613,554,659.84	9,613,554,659.84
應收款項融資	-	-	1,627,386,138.71	1,627,386,138.71
其他非流動金融資產	259,956,657.68	-	1,883,083,458.72	2,143,040,116.40
其他權益工具投資	101,487,525.55	-	-	101,487,525.55
金融資產合計	361,444,183.23	4,820,057.40	13,124,024,257.27	13,490,288,497.90

於 2022 年 12 月 31 日，持續的以公允價值計量的金融負債按上述三個層級列示如下：

	第一層次	第二層次	第三層次	合計
金融負債				
衍生金融負債—				
遠期外匯合同	-	1,569,907.10	-	1,569,907.10
其他非流動負債	-	-	69,251,366.25	69,251,366.25
金融負債合計	-	1,569,907.10	69,251,366.25	70,821,273.35

本集團以導致各層次之間轉換的事項發生日為確認各層次之間轉換的時點。本年無第一層次與第二層次間的轉換。

對於在活躍市場上交易的金融工具，本集團以其活躍市場報價確定其公允價值；對於不在活躍市場上交易的金融工具，本集團採用估值技術確定其公允價值。所使用的估值模型主要為現金流量折現模型和市場可比公司模型等。估值技術的輸入值主要包括預期回報率、預期貼現息率、EV、EBIT、股票波動率等。

上海醫藥集團股份有限公司

財務報表附注

2023 年度

(除特別注明外，金額單位為人民幣元)

十三 公允價值估計(續)

(1) 持續的以公允價值計量的資產和負債(續)

上述第三層次資產和負債變動如下：

	2022 年 12 月 31 日	增加	減少	轉入第三層次	轉出第三層次	當期利得或損失總額		2023 年 12 月 31 日	2023 年 12 月 31 日仍 持有的資產計入 2023 年度損益的未實現利 得或損失的變動—公 允價值變動損益
						計入當期損益的利 得或損失	計入其他綜合收 益的利得或損失		
交易性金融資產	9,613,554,659.84	27,376,650,000.00	(27,151,290,630.04)	-	-	313,240,792.12	-	10,152,154,821.92	102,154,821.92
應收款項融資	1,627,386,138.71	15,680,123,638.50	(14,930,881,646.65)	-	-	(56,522,117.60)	-	2,320,106,012.96	-
其他非流動金融資產	1,883,083,458.72	-	-	-	-	(6,224,042.75)	-	1,876,859,415.97	(6,224,042.75)
其他非流動負債	(69,251,366.25)	-	-	-	-	15,536,457.50	-	(53,714,908.75)	15,536,457.50
合計	<u>13,054,772,891.02</u>	<u>43,056,773,638.50</u>	<u>(42,082,172,276.69)</u>	-	-	<u>266,031,089.27</u>	-	<u>14,295,405,342.10</u>	<u>111,467,236.67</u>

上海醫藥集團股份有限公司

財務報表附注

2023 年度

(除特別注明外，金額單位為人民幣元)

十三 公允價值估計(續)

(1) 持續的以公允價值計量的資產和負債(續)

第三層次公允價值計量的相關資訊如下：

	2023 年 12 月 31 日 公允價值	估值技術	輸入值			
			名稱	範圍	與公允價值之 間的關係	可觀察/ 不可觀察
交易性金融資產	10,152,154,821.92	現金流量折現	預期回報率	2.50%-3.45%	正相關	不可觀察
應收款項融資	2,320,106,012.96	現金流量折現	預期貼現息率	2.4820%- 2.9490%	負相關	不可觀察
其他非流動金融資產	1,876,859,415.97	市場法 採用權益價值 分配法	EV/EBIT、EV/S 等	0.23-8.85	正相關	不可觀察
其他非流動負債	53,714,908.75		股票波動率	32.5537- 42.7436	正相關	不可觀察

第二層次公允價值計量的相關資訊如下：

	2023 年 12 月 31 日 公允價值	估值技術	可觀察輸入值	
			名稱	範圍/ 加權平均值
資產				
衍生金融資產—				
遠期外匯合同	<u>2,596,393.11</u>	市場法	匯率	AUDUSD : 0.6384-0.6882
負債				
衍生金融負債—				
遠期外匯合同	<u>2,316,492.78</u>	市場法	匯率	AUDNZD: 0.8961-0.9225
2022 年 12 月 31 日 公允價值				
資產				
衍生金融資產—				
遠期外匯合同	<u>4,820,057.40</u>	市場法	匯率	AUDNZD: 0.8768-0.9303
負債				
衍生金融負債—				
遠期外匯合同	<u>1,569,907.10</u>	市場法	匯率	AUDUSD: 0.64614-0.68076

(2) 非持續的以公允價值計量的資產

本集團非持續的以公允價值計量的資產為非同一控制下企業合併中，被購買方於購買日的資產。

十三 公允價值估計(續)

(3) 不以公允價值計量但披露其公允價值的資產和負債

不以公允價值計量的金融資產和負債主要包括：應收票據、應收賬款、其他應收款、長期應收款、短期借款、應付帳款、其他應付款、其他流動負債、長期應付款、長期借款、一年內到期的長期借款、一年內到期的應付債券、租賃負債和一年內到期的租賃負債等。

於 2023 年 12 月 31 日及 2022 年 12 月 31 日，長期應收款與非流動借款的公允價值近似等於其帳面價值。長期應收款、長期應付款、長期借款、應付債券與租賃負債以合同規定的未來現金流量按照市場上具有可比信用等級並在相同條件下提供幾乎相同現金流量的利率進行折現後的現值確定其公允價值。

十四 資本管理

本集團資本管理政策的目標是為了保障本集團能夠持續經營，從而為股東提供回報，並使其他利益相關者獲益，同時維持最佳的資本結構以降低資本成本。

為了維持或調整資本結構，本集團可能會調整支付給股東的股利金額、向股東返還資本、發行新股或出售資產以減低債務。

本集團的總資本為所有者權益合計加債務淨額。本集團不受制於外部強制性資本要求，利用資本比率監控資本。此比率按照債務淨額除以總資本計算。債務淨額為總借款(包括合併資產負債表所列的短期借款、一年內到期的其他非流動負債、其他流動負債、長期借款、應付債券、長期應付款、租賃負債)減去現金及現金等價物。

於 2023 年 12 月 31 日及 2022 年 12 月 31 日，本集團的資本比率列示如下：

	2023 年 12 月 31 日	2022 年 12 月 31 日
資本比率	<u>23.51%</u>	<u>20.70%</u>

上海醫藥集團股份有限公司

財務報表附注

2023 年度

(除特別注明外，金額單位為人民幣元)

十五 公司財務報表附注

(1) 應收賬款

	2023 年 12 月 31 日	2022 年 12 月 31 日
應收賬款	119,851,808.14	119,851,808.14
減：壞賬準備	<u>(119,851,808.14)</u>	<u>(119,851,808.14)</u>
	<u>-</u>	<u>-</u>

(a) 應收賬款按其入帳日期的賬齡分析如下：

	2023 年 12 月 31 日	2022 年 12 月 31 日
三年以上	<u>119,851,808.14</u>	<u>119,851,808.14</u>

(b) 於 2023 年 12 月 31 日，按欠款方歸集的餘額前五名的應收賬款匯總分析如下：

	餘額	壞賬準備金額	占應收賬款餘額 總額比例
餘額前五名的應收賬款總額	<u>39,911,209.13</u>	<u>(39,911,209.13)</u>	<u>33.30%</u>

(c) 於 2023 年 12 月 31 日，單項計提壞賬準備的應收賬款分析如下：

	帳面餘額	整個存續期預期 信用損失率	壞賬準備	理由
應收賬款 1	11,546,794.10	100%	(11,546,794.10)	經評估， 個別認定
應收賬款 2	10,013,149.47	100%	(10,013,149.47)	經評估， 個別認定
應收賬款 3	8,634,602.83	100%	(8,634,602.83)	經評估， 個別認定
應收賬款 4	5,546,970.95	100%	(5,546,970.95)	經評估， 個別認定
其他	<u>84,110,290.79</u>	100%	<u>(84,110,290.79)</u>	經評估， 個別認定
	<u>119,851,808.14</u>		<u>(119,851,808.14)</u>	

上海醫藥集團股份有限公司

財務報表附注

2023 年度

(除特別注明外，金額單位為人民幣元)

十五 公司財務報表附注(續)

(2) 其他應收款

	2023 年 12 月 31 日	2022 年 12 月 31 日
應收子公司款項	16,073,401,110.16	13,756,523,454.09
保證金(含押金)	6,615,937.80	5,510,666.16
應收股利	638,045,338.14	845,782,588.47
應收利息	78,641,299.19	79,349,916.90
應收公司往來款	326,851.00	179,287.00
其他	257,141,035.97	257,141,035.97
	<u>17,054,171,572.26</u>	<u>14,944,486,948.59</u>
減：壞賬準備	<u>(303,285,996.18)</u>	<u>(296,897,145.36)</u>
	<u>16,750,885,576.08</u>	<u>14,647,589,803.23</u>

本公司不存在因資金集中管理而將款項歸集于其他方並列報於其他應收款的情況。

(a) 其他應收賬款賬齡如下：

	2023 年 12 月 31 日	2022 年 12 月 31 日
一年以內	10,123,496,182.94	10,578,231,399.16
一到二年	3,735,068,026.22	2,235,129,033.70
二到三年	1,661,332,419.63	995,907,642.19
三年以上	1,534,274,943.47	1,135,218,873.54
	<u>17,054,171,572.26</u>	<u>14,944,486,948.59</u>

(b) 損失準備及其帳面餘額變動表

其他應收款的壞賬準備按類別分析如下：

	2023 年 12 月 31 日				2022 年 12 月 31 日			
	帳面餘額 金額	占總額比 %	壞賬準備 金額	計提比例 %	帳面餘額 金額	占總額比 %	壞賬準備 金額	計提比例 %
單項計提壞 賬準備(i)	257,141,035.97	1.51%	(257,141,035.97)	100.00%	257,141,035.97	1.72%	(257,141,035.97)	100.00%
按組合計提 壞賬準備(ii)	16,797,030,536.29	98.49%	(46,144,960.21)	0.27%	14,687,345,912.62	98.28%	(39,756,109.39)	0.27%
	<u>17,054,171,572.26</u>	<u>100.00%</u>	<u>(303,285,996.18)</u>	<u>1.78%</u>	<u>14,944,486,948.59</u>	<u>100.00%</u>	<u>(296,897,145.36)</u>	<u>1.99%</u>

上海醫藥集團股份有限公司

財務報表附注

2023 年度

(除特別注明外，金額單位為人民幣元)

十五 公司財務報表附注(續)

(2) 其他應收款(續)

(b) 損失準備及其帳面餘額變動表(續)

於 2023 年 12 月 31 日及 2022 年 12 月 31 日，本公司不存在處於第二階段的其他應收款。處於第一階段和第三階段的其他應收款分析如下：

(i) 於 2023 年 12 月 31 日，單項計提壞賬準備的其他應收款分析如下：

	帳面餘額	第三階段— 整個存續期預期 信用損失率	壞賬準備	理由
其他應收賬款 1	120,000,000.00	100.00%	(120,000,000.00)	預期無法收回
其他應收賬款 2	33,375,018.03	100.00%	(33,375,018.03)	預期無法收回
其他應收賬款 3	26,030,686.00	100.00%	(26,030,686.00)	預期無法收回
其他應收賬款 4	22,000,000.00	100.00%	(22,000,000.00)	預期無法收回
其他	55,735,331.94	100.00%	(55,735,331.94)	預期無法收回
	<u>257,141,035.97</u>		<u>(257,141,035.97)</u>	

於 2022 年 12 月 31 日，單項計提壞賬準備的其他應收款分析如下：

	帳面餘額	第三階段— 整個存續期預期 信用損失率	壞賬準備	理由
其他應收賬款 1	120,000,000.00	100.00%	(120,000,000.00)	預期無法收回
其他應收賬款 2	33,375,018.03	100.00%	(33,375,018.03)	預期無法收回
其他應收賬款 3	26,030,686.00	100.00%	(26,030,686.00)	預期無法收回
其他應收賬款 4	22,000,000.00	100.00%	(22,000,000.00)	預期無法收回
其他	55,735,331.94	100.00%	(55,735,331.94)	預期無法收回
	<u>257,141,035.97</u>		<u>(257,141,035.97)</u>	

上海醫藥集團股份有限公司

財務報表附注

2023 年度

(除特別注明外，金額單位為人民幣元)

十五 公司財務報表附注(續)

(2) 其他應收款(續)

(b) 損失準備及其帳面餘額變動表(續)

(ii) 於 2023 年 12 月 31 日及 2022 年 12 月 31 日，組合計提壞賬準備的其他應收款分析如下：

	2023 年 12 月 31 日			2022 年 12 月 31 日		
	帳面餘額	損失準備		帳面餘額	壞賬準備	
	金額	金額	計提比例	金額	金額	計提比例
第一階段—未來 12 個月預期信用損失(組合)						
應收子公司						
款項	16,073,401,110.16	(44,054,799.44)	0.27%	13,756,523,454.09	(37,142,613.34)	0.27%
保證金						
(含押金)	6,615,937.80	(144,551.39)	2.18%	5,510,666.16	(109,848.33)	1.99%
應收公司						
往來款	326,851.00	(10,555.47)	3.23%	179,287.00	(5,789.97)	3.23%
應收股利	638,045,338.14	(1,722,722.41)	0.27%	845,782,588.47	(2,283,612.99)	0.27%
應收利息	78,641,299.19	(212,331.50)	0.27%	79,349,916.90	(214,244.76)	0.27%
	<u>16,797,030,536.29</u>	<u>(46,144,960.21)</u>		<u>14,687,345,912.62</u>	<u>(39,756,109.39)</u>	

(3) 長期股權投資

	2023 年 12 月 31 日	2022 年 12 月 31 日
子公司(a)	28,863,334,179.16	25,282,535,986.65
聯營企業(b)	2,315,574,445.65	2,331,620,349.69
合營企業(c)	30,352,617.35	38,256,979.07
	<u>31,209,261,242.16</u>	<u>27,652,413,315.41</u>
減：長期股權投資減值準備	(160,467,496.59)	(5,667,665.87)
	<u>31,048,793,745.57</u>	<u>27,646,745,649.54</u>

本公司不存在長期投資變現的重大限制。

上海醫藥集團股份有限公司

財務報表附注

2023 年度

(除特別注明外，金額單位為人民幣元)

十五 公司財務報表附注(續)

(3) 長期股權投資(續)

(a) 子公司

	2022 年 12 月 31 日	本年增減變動				2023 年 12 月 31 日	減值準備		本年宣告分派的 現金股利
		本年投資	減少投資	計提減值 準備	其他		2023 年 12 月 31 日	2022 年 12 月 31 日	
上海實業醫藥科技(集團)有限公司	7,167,148,348.41	-	(7,500,000.00)	-	(2,131,062.82)	7,157,517,285.59	-	-	6,000,000.00
上海醫藥(香港)投資有限公司	2,162,120,167.06	3,097,031,850.87	-	-	-	5,259,152,017.93	-	-	-
上藥控股有限公司	4,784,755,922.87	-	-	-	318,094.60	4,785,074,017.47	-	-	635,600,000.00
上海市藥材有限公司	1,896,114,897.89	-	-	-	18,623.84	1,896,133,521.73	-	-	-
上海上藥信誼藥廠有限公司	1,418,484,919.73	-	-	-	(203,580.48)	1,418,281,339.25	-	-	215,630,000.00
上海上藥新亞藥業有限公司	1,225,988,774.63	-	-	-	(7,540.64)	1,225,981,233.99	-	-	8,769,450.00
上海上藥生物醫藥有限公司	1,092,343,515.07	33,900,000.00	-	-	-	1,126,243,515.07	-	-	-
遼寧省醫藥對外貿易有限公司	558,601,296.99	38,721,592.00	-	-	-	597,322,888.99	-	-	-
上海中西三維藥業有限公司	513,163,788.69	-	-	-	215,311.74	513,379,100.43	-	-	217,337,158.69
廣東天普生醫藥股份有限公司	492,439,114.63	-	-	-	293,330.76	492,732,445.39	-	-	47,154,133.08
上海醫療器械股份有限公司	406,716,915.20	-	-	-	(270,514.72)	406,446,400.48	-	-	-
上藥集團美國公司	332,358,434.95	53,251,250.00	-	-	33,051.35	385,642,736.30	-	-	-
上藥醫藥集團(本溪)北方藥業有限公司	380,000,000.00	-	-	-	-	380,000,000.00	-	-	-
上海上藥第一生化藥業有限公司	326,156,713.44	-	-	-	(89,741.82)	326,066,971.62	-	-	197,840,000.00
上海生物醫藥前沿產業創新中心有限公司	-	312,500,000.00	-	-	99,154.06	312,599,154.06	-	-	-
上海上藥交聯醫藥科技有限公司	305,281,972.64	-	-	-	33,051.35	305,315,023.99	-	-	-
上海醫藥集團青島國風藥業股份有限公司	259,554,066.34	-	-	-	327,458.89	259,881,525.23	-	-	31,393,685.00
上藥集團常州藥業股份有限公司	207,402,673.01	-	-	-	54,037.08	207,456,710.09	-	-	31,635,333.10
上海實業聯合集團藥業有限公司	167,500,000.00	-	-	-	-	167,500,000.00	-	-	-
上海上藥創新醫藥技術有限公司	81,235,938.45	19,398,500.00	-	-	783,169.55	101,417,608.00	-	-	-
上海中華藥業有限公司	100,983,665.48	-	-	-	65,843.67	101,049,509.15	-	-	1,750,000.00
上海上藥睿爾藥品有限公司	100,458,205.55	-	-	-	53,708.45	100,511,914.00	-	-	-
遼寧上藥好護士藥業(集團)有限公司	82,500,000.00	-	-	-	3,347,130.00	85,847,130.00	-	-	-
上海醫藥集團中藥研究所有限公司	26,400,000.00	19,800,000.00	-	-	-	46,200,000.00	-	-	-
上海醫藥集團工業行銷管理有限公司	-	10,800,000.00	-	-	-	10,800,000.00	-	-	-
其他	1,194,826,655.62	-	-	-	(44,525.22)	1,194,782,130.40	-	-	317,602,147.90
	25,282,535,986.65	3,585,403,192.87	(7,500,000.00)	-	2,894,999.64	28,863,334,179.16	-	-	1,710,711,907.77

上海醫藥集團股份有限公司

財務報表附注

2023 年度

(除特別注明外，金額單位為人民幣元)

十五 公司財務報表附注(續)

(3) 長期股權投資(續)

(b) 聯營企業

	本年增減變動									減值準備		
	2022 年 12 月 31 日	追加投資	減少投資	按權益法調整的 淨損益	其他綜合 收益調整	其他權益 變動	宣告發放現金股利 或利潤	計提減值 準備	其他	2023 年 12 月 31 日	2023 年 12 月 31 日	2022 年 12 月 31 日
上海上實集團財務有限公司	413,435,013.72	-	-	16,560,106.71	-	-	(9,071,223.10)	-	-	420,923,897.33	-	-
上海復旦張江生物醫藥股份有 限公司	302,159,777.89	-	-	14,632,106.47	(88,544.64)	10,629,663.34	(9,770,499.20)	-	-	317,562,503.86	-	-
上海聯一投資中心(有限合夥)	346,701,733.31	-	-	(1,682,399.39)	-	-	(41,956,127.99)	-	-	303,063,205.93	-	-
中美上海施貴寶製藥有限公司	226,957,900.40	-	-	87,450,976.43	-	-	(88,101,330.00)	-	-	226,307,546.83	-	-
成都威斯克生物醫藥有限公司	134,516,503.88	-	-	(8,173,262.67)	-	-	-	-	-	126,343,241.21	-	-
上海味之素氨基酸有限公司	120,812,041.40	-	-	12,024,761.04	-	-	(7,976,178.44)	-	-	124,860,624.00	-	-
杭州胡慶餘堂國藥號有限公司	106,762,039.55	-	-	6,324,739.64	-	-	(3,116,000.00)	-	-	109,970,779.19	-	-
上海健康醫療產業股權投資基 金合夥企業(有限合夥)	118,792,074.53	-	-	(6,391,048.65)	-	-	(5,085,658.10)	-	-	107,315,367.78	-	-
上海上實生物醫藥創業投資合 夥企業(有限合夥)	98,160,185.64	-	-	7,202,352.38	-	-	-	-	-	105,362,538.02	-	-
成都華西精準醫學產業創新中 心有限公司	97,930,058.20	-	-	(77,405.18)	-	-	-	-	-	97,852,653.02	-	-
四川格林泰科生物科技有限公 司	51,350,407.40	-	-	11,602,618.39	-	-	-	-	-	62,953,025.79	-	-
上海契斯特醫療器械有限公司	47,327,495.74	-	-	3,775,062.03	-	-	-	-	-	51,102,557.77	-	-
上海醫藥大健康雲商股份有限 公司	49,547,437.63	-	-	(1,361,438.56)	-	-	-	-	-	48,185,999.07	-	-
上海生物醫藥產業股權投資基 金管理有限公司	17,438,149.95	-	-	3,996,274.05	-	-	-	-	-	21,434,424.00	-	-
上實商業保理有限公司	159,722,784.90	-	-	(4,922,954.18)	-	-	-	(154,799,830.72)	-	-	(154,799,830.72)	-
其他	34,339,079.68	-	-	(1,773,593.37)	-	-	(696,901.05)	-	-	31,868,585.26	(5,667,665.87)	(5,667,665.87)
	2,325,952,683.82	-	-	139,186,895.14	(88,544.64)	10,629,663.34	(165,773,917.88)	(154,799,830.72)	-	2,155,106,949.06	(160,467,496.59)	(5,667,665.87)

(c) 合營企業

	本年增減變動									減值準備		
	2022 年 12 月 31 日	追加投資	減少投資	按權益法調整的淨 損益	其他綜合 收益調整	其他權益 變動	宣告發放現金股 利或利潤	計提減值 準備	其他	2023 年 12 月 31 日	2023 年 12 月 31 日	2022 年 12 月 31 日
浙江上藥九洲生物製藥有限公司	38,256,979.07	-	-	(7,904,361.72)	-	-	-	-	-	30,352,617.35	-	-

上海醫藥集團股份有限公司

財務報表附注

2023 年度

(除特別注明外，金額單位為人民幣元)

十五 公司財務報表附注(續)

(4) 資本公積

	2022 年 12 月 31 日	本年增加	本年減少	2023 年 12 月 31 日
股本溢價	32,269,977,480.72	134,654,278.37	-	32,404,631,759.09
其他資本公積-				
權益法核算的被 投資單位除綜 合收益和利潤 分配以外的其 他權益 變化	215,133,594.85	10,629,663.34	-	225,763,258.19
股份支付	80,214,210.71	4,568,384.49	(33,989,727.25)	50,792,867.95
其他	(289,656,947.52)	-	-	(289,656,947.52)
	<u>32,275,668,338.76</u>	<u>149,852,326.20</u>	<u>(33,989,727.25)</u>	<u>32,391,530,937.71</u>
	2021 年 12 月 31 日	本年增加	本年減少	2022 年 12 月 31 日
股本溢價	19,132,076,187.53	13,137,901,293.19	-	32,269,977,480.72
其他資本公積-				
權益法核算的被 投資單位除綜 合收益和利潤 分配以外的其 他權益 變化	184,485,288.43	30,648,306.42	-	215,133,594.85
股份支付	67,306,552.32	21,992,131.73	(9,084,473.34)	80,214,210.71
其他	(289,656,947.52)	-	-	(289,656,947.52)
	<u>19,094,211,080.76</u>	<u>13,190,541,731.34</u>	<u>(9,084,473.34)</u>	<u>32,275,668,338.76</u>

上海醫藥集團股份有限公司

財務報表附注

2023 年度

(除特別注明外，金額單位為人民幣元)

十五 公司財務報表附注(續)

(5) 其他綜合收益

	資產負債表中其他綜合收益			2023年度公司利潤表中其他綜合收益			
	2022年 12月31日	其他綜合收益 轉留存收益	2023年 12月31日	本年所得稅前發生額	減：其他綜合收益本 年轉出	減：所得稅費用	稅後淨額
將重分類進損益的其他綜合收益							
權益法下可轉損益的其他綜合收益	(302,235.46)	-	(390,780.10)	(88,544.64)	-	-	(88,544.64)
	資產負債表中其他綜合收益			2022年度公司利潤表中其他綜合收益			
	2021年 12月31日	其他綜合收益 轉留存收益	2022年 12月31日	本年所得稅前發生額	減：其他綜合收益本 年轉出	減：所得稅費用	稅後淨額
將重分類進損益的其他綜合收益							
權益法下可轉損益的其他綜合收益	(146,268.20)	-	(302,235.46)	(155,967.26)	-	-	(155,967.26)

上海醫藥集團股份有限公司

財務報表附注

2023 年度

(除特別注明外，金額單位為人民幣元)

十五 公司財務報表附注(續)

(6) 未分配利潤

	2023 年度 金額	2022 年度 金額
年初未分配利潤	3,000,421,926.62	3,055,823,875.26
加：本年歸屬於母公司股東的 淨利潤	1,481,421,124.69	1,663,435,627.69
減：提取法定盈餘公積	(148,142,112.47)	(166,343,562.77)
本公司股利分配	(2,258,992,103.23)	(1,552,494,013.56)
年末未分配利潤	<u>2,074,708,835.61</u>	<u>3,000,421,926.62</u>

(7) 營業收入和營業成本

	2023 年度	2022 年度
主營業務收入	-	-
其他業務收入(a)	<u>225,245,410.70</u>	<u>272,524,965.04</u>
	<u>225,245,410.70</u>	<u>272,524,965.04</u>

	2023 年度	2022 年度
主營業務成本	-	-
其他業務成本(a)	<u>61,412,367.19</u>	<u>91,813,141.57</u>
	<u>61,412,367.19</u>	<u>91,813,141.57</u>

(a) 其他業務收入和其他業務成本

	2023 年度		2022 年度	
	其他業務收入	其他業務成本	其他業務收入	其他業務成本
管理服務	163,654,016.22	-	159,945,328.39	-
技術轉讓及研發 服務	<u>61,591,394.48</u>	<u>61,412,367.19</u>	<u>112,579,636.65</u>	<u>91,813,141.57</u>
	<u>225,245,410.70</u>	<u>61,412,367.19</u>	<u>272,524,965.04</u>	<u>91,813,141.57</u>

上海醫藥集團股份有限公司

財務報表附注

2023 年度

(除特別注明外，金額單位為人民幣元)

十五 公司財務報表附注(續)

(8) 投資收益

	2023 年度	2022 年度
成本法核算的長期股權投資 收益	1,710,711,907.77	1,763,836,979.87
權益法核算的長期股權投資 收益	131,282,533.42	100,263,098.41
內部貸款利息收入	226,265,354.06	255,055,954.12
處置長期股權投資產生的投資 損失	(1,892,299.04)	(42,187,240.95)
其他	26,029,974.00	1,468,125.00
	<u>2,092,397,470.21</u>	<u>2,078,436,916.45</u>

本公司不存在投資收益匯回的重大限制。

上海醫藥集團股份有限公司

財務報表補充資料

2023 年度

(除特別注明外，金額單位為人民幣元)

一 非經常性損益明細表

	2023 年度
非流動資產處置損益	88,316,279.93
除與正常經營業務密切相關、符合國家政策規定、按照確定的標準享有、對公司損益產生持續影響外，計入當期損益的政府補助	431,911,464.26
除同本集團正常經營業務相關的有效套期保值業務外，持有金融資產和金融負債產生的公允價值變動損益以及處置金融資產和金融負債產生的損益	404,731,380.72
單獨進行減值測試的應收款項減值準備轉回	33,633,287.85
除上述各項之外的其他營業外收入和支出	(612,937,965.84)
	<u>345,654,446.92</u>
所得稅影響額	(122,936,269.10)
少數股東權益影響額(稅後)	(50,830,922.93)
	<u>171,887,254.89</u>

(1) 2023 年度非經常性損益明細表編制基礎

中國證券監督管理委員會於 2023 年頒佈了《公開發行證券的公司資訊披露解釋性公告第 1 號——非經常性損益(2023 年修訂)》(以下簡稱“2023 版 1 號解釋性公告”)，該規定自公佈之日起施行。本集團按照 2023 版 1 號解釋性公告的規定編制 2023 年度非經常性損益明細表。

根據 2023 版 1 號解釋性公告的規定，非經常性損益是指與公司正常經營業務無直接關係，以及雖與正常經營業務相關，但由於其性質特殊和偶發性，影響報表使用人對公司經營業績和盈利能力作出正確判斷的各項交易和事項產生的損益。

上海醫藥集團股份有限公司

財務報表補充資料

2023 年度

(除特別注明外，金額單位為人民幣元)

一 非經常性損益明細表(續)

(2) 執行 2023 版 1 號解釋性公告對 2022 年度非經常性損益的影響情況

2023 版 1 號解釋性公告的相關規定對本集團 2022 年度非經常性損益無重大影響。

二 2022 年度非經常性損益明細表

	2022 年度
非流動資產處置損益	1,577,562,366.09
計入當期損益的政府補助(與企業業務密切相關，按照國家統一標準定額或定量享受的政府補助除外)	332,209,644.16
除同本集團正常經營業務相關的有效套期保值業務外，持有交易性金融資產、交易性金融負債產生的公允價值變動損益，以及處置交易性金融資產、交易性金融負債、債權投資、其他債權投資和其他非流動金融資產等取得的投資收益	218,737,860.49
單獨進行減值測試的應收款項減值準備轉回	33,395,114.84
除上述各項之外的其他營業外收入和支出	<u>(206,297,108.14)</u>
	<u>1,955,607,877.44</u>
所得稅影響額	(342,272,194.73)
少數股東權益影響額(稅後)	<u>(293,237,382.98)</u>
	<u>1,320,098,299.73</u>

(1) 2022 年度非經常性損益明細表編制基礎

本集團按照 2008 版 1 號解釋性公告的相關規定編制 2022 年度非經常性損益明細表。

上海醫藥集團股份有限公司

財務報表補充資料

2023 年度

(除特別注明外，金額單位為人民幣元)

三 淨資產收益率及每股收益

	加權平均		每股收益			
	淨資產收益率(%)		基本每股收益		稀釋每股收益	
	2023 年度	2022 年度	2023 年度	2022 年度	2023 年度	2022 年度
歸屬於公司普通股股東的 淨利潤	5.56	9.11	1.02	1.61	1.02	1.61
扣除非經常性損益後歸屬 于公司普通股股東的淨 利潤	5.30	6.97	0.97	1.23	0.97	1.23