

# 財務摘要

	2023年 美元	2022年 美元 (重列)	變化 %
收入	<b>1,454,353,000</b>	1,441,273,000	0.9
經營利潤(計入財務收入及費用)	<b>131,625,000</b>	152,085,000	-13.5
應佔合營公司和聯營公司利潤減虧損	<b>297,861,000</b>	308,024,000	-3.3
本公司股權持有人應佔利潤	<b>324,557,000</b>	306,633,000 <sup>註1</sup>	5.8
	美仙	美仙	%
每股基本盈利	<b>9.33</b>	9.12 <sup>註1</sup>	2.3
每股全年派息	<b>3.732</b>	3.632	2.8
— 第一次中期股息	<b>1.744</b>	2.128	-18.0
— 第二次中期股息	<b>1.988</b>	1.504	32.2
派息比率	<b>40%</b>	40% <sup>註2</sup>	不適用
	美元	美元	%
綜合總資產	<b>11,931,881,000</b>	11,326,353,000	5.3
綜合總負債	<b>5,089,356,000</b>	4,687,180,000	8.6
綜合總權益	<b>6,842,525,000</b>	6,639,173,000	3.1
本公司股權持有人應佔股本及儲備	<b>5,770,731,000</b>	5,532,003,000	4.3
綜合淨借貸	<b>2,026,592,000</b>	1,793,457,000	13.0
	%	%	百分點
本公司股權持有人資金回報率	<b>5.7</b>	5.4	0.3
總資產回報率	<b>2.8</b>	2.6	0.2
淨負債總權益比率	<b>29.6</b>	27.0	2.6
利息覆蓋率(不計入租賃負債相關財務費用)	<b>4.2倍</b>	5.9倍	不適用
股息收益率	<b>5.2</b>	4.6	0.6

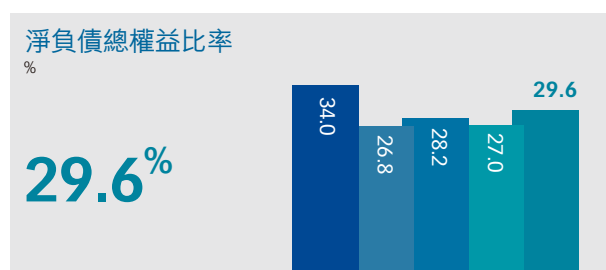
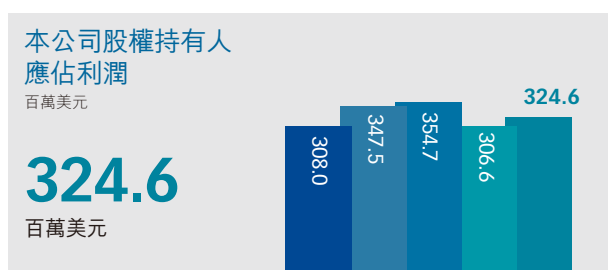
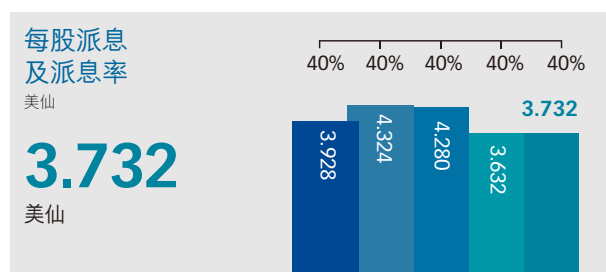
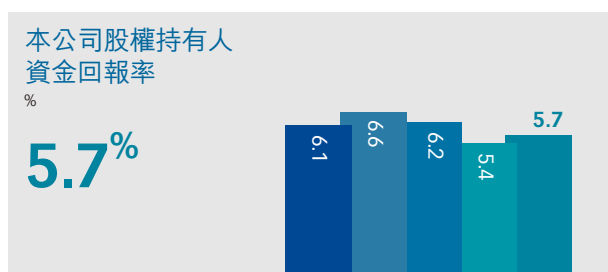
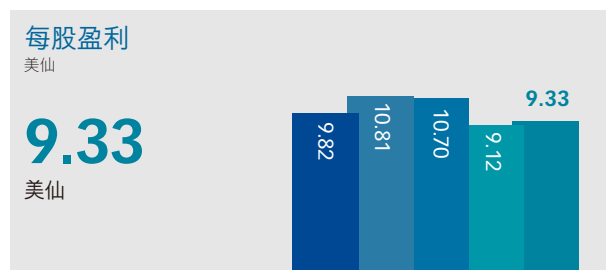
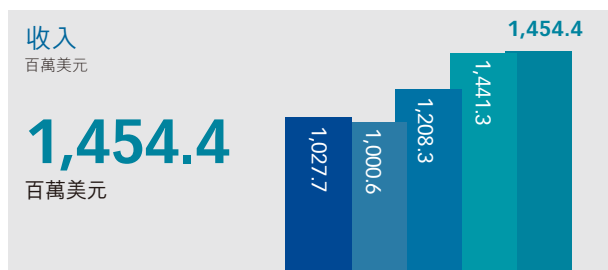
註：

- 由於本集團因採用了香港會計準則第12號修訂本「所得稅—單一交易所產生的資產及負債相關遞延稅項」而作出了必要的追溯調整，因此2022年本公司股權持有人應佔利潤由305,163,000美元調整至306,633,000美元。
- 根據2022年年報，2022年派息比率為40%(未經重列前)。

### 財務摘要

#### 五年財務摘要

■ 2019 ■ 2020 ■ 2021<sup>註</sup> ■ 2022<sup>註</sup> ■ 2023



註： 財務數據按重列綜合財務報表調整。