

# 2023 年報



## 重慶長安民生物流股份有限公司

Changan Minsheng APLL Logistics Co., Ltd.\*

(在中華人民共和國註冊成立的股份有限公司)

(股份代號：01292)




\* 僅供識別



# 目 錄

- 2 公司資料
- 3 集團架構
- 4 財務概要
- 6 董事長報告
- 10 管理層討論與分析
- 17 董事會報告
- 41 監事會報告
- 42 企業管治報告
- 64 董事、監事及高層管理人員
- 70 核數師報告
- 74 合併及公司資產負債表
- 76 合併及公司利潤表
- 78 合併及公司現金流量表
- 80 合併股東權益變動表
- 82 母公司股東權益變動表
- 84 財務報表附註





## 執行董事

謝世康 (董事長)  
萬年勇

## 非執行董事

車德西  
陳文波  
金潔  
董紹杰

## 獨立非執行董事

黎明  
文永邦  
陳靜

## 監事

王懷成 (主席)  
洪萊芬  
楊剛  
鄧莉  
劉莎莎

## 公司總經理

萬年勇

## 高層管理人員

任飛  
陳治剛  
廖家華  
廖雁南  
陳虹餘  
唐忠

## 公司秘書

袁泉

## 審核與風險委員會

黎明 (主席)  
董紹杰  
文永邦  
陳靜

## 薪酬委員會

文永邦 (主席)  
董紹杰  
黎明  
陳靜

## 提名委員會

謝世康 (主席)  
董紹杰  
黎明  
文永邦  
陳靜

## 戰略與投資委員會

謝世康 (主席)  
萬年勇  
黎明  
文永邦  
陳靜

## 授權代表

謝世康  
陳文波

## 核數師

致同會計師事務所 (特殊普通合伙)  
中國北京朝陽區建國門外大街22號賽特廣場5層

## 香港法律顧問

海問律師事務所有限法律責任合夥  
香港中環康樂廣場8號  
交易廣場1期11樓1101-1104室

## 主要銀行

中國工商銀行股份有限公司, 重慶分行  
中國招商銀行股份有限公司, 重慶分行  
中國建設銀行股份有限公司, 重慶分行

## H股股份過戶登記處

香港中央證券登記有限公司  
香港皇后大道東183號合和中心17M樓

## 註冊地址

中國重慶市渝北區金開大道1881號

## 辦公及通訊地址

中國重慶市渝北區金開大道1881號  
郵遞編碼: 401122

## 香港總辦事處

香港干諾道西144-151號成基商業中心16樓

## 股份代碼

01292

## 公司網址

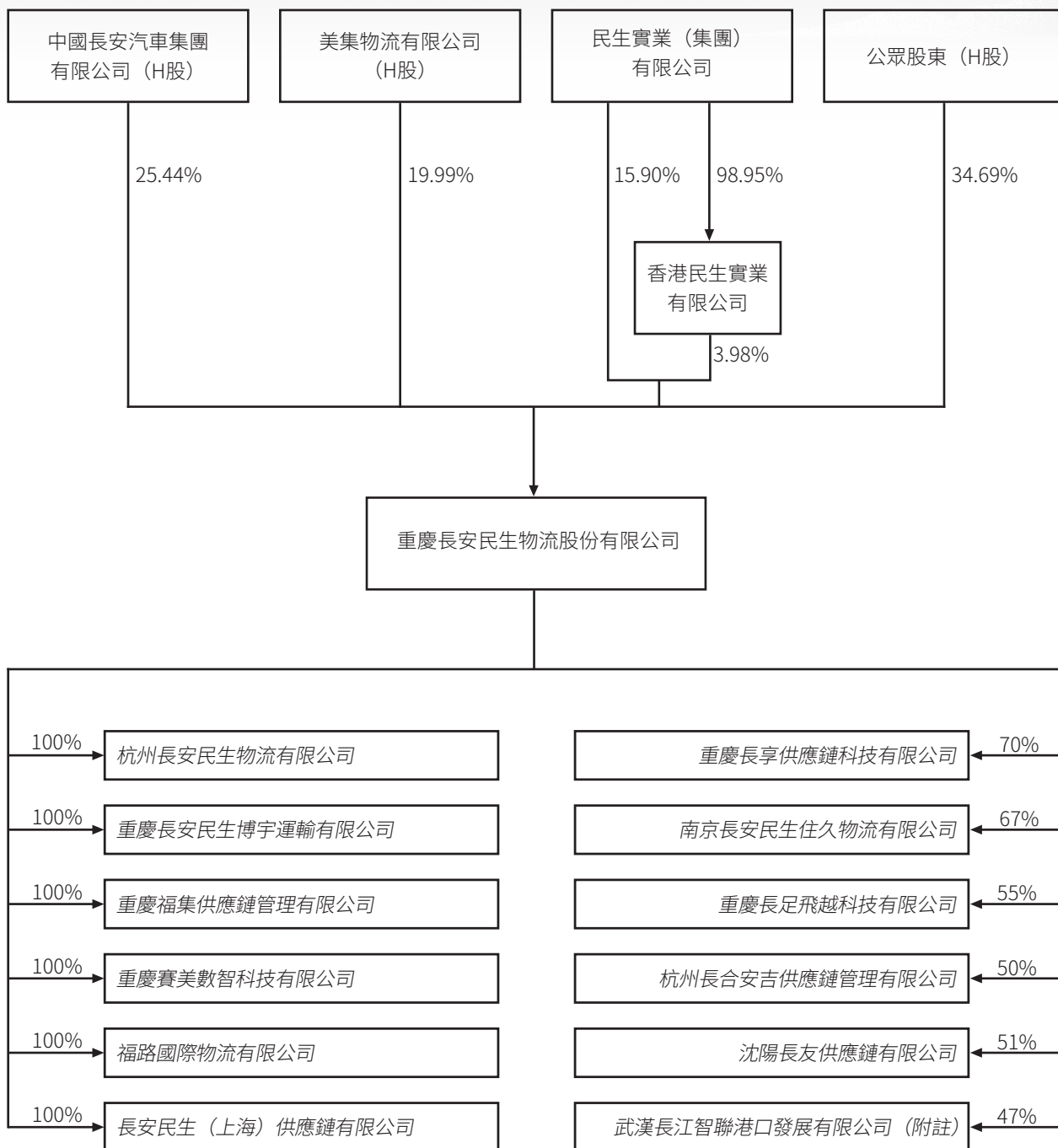
<http://www.camsl.com>



# 集團架構



於2023年12月31日，本集團的股權架構如下：



附註：本公司與武漢長信恆源集團有限公司在該公司股東會和董事會中簽署有一致行動協議，能夠對武漢長江智聯港口發展有限公司（「長江智聯」）實施重大影響。





## 業績

重慶長安民生物流股份有限公司（「本公司」）及其附屬公司（「本集團」）截至2023年12月31日止五個年度之綜合業績摘要（摘錄自本集團經審核合併及公司利潤表）如下：

|                            | 截至12月31日         |                           |                  |                  |                  |
|----------------------------|------------------|---------------------------|------------------|------------------|------------------|
|                            | 2023年<br>人民幣元    | 2022年<br>人民幣元             | 2021年<br>人民幣元    | 2020年<br>人民幣元    | 2019年<br>人民幣元    |
| 營業收入                       | 7,968,998,231.49 | 7,720,202,129.16<br>(附註3) | 6,020,899,000.00 | 4,685,655,000.00 | 4,341,585,000.00 |
| 利潤總額/(虧損)                  | 75,008,581.99    | 68,292,726.82             | 58,843,000.00    | 23,241,000.00    | -36,697,000.00   |
| 所得稅費用                      | 17,045,642.33    | 21,777,052.53             | 16,734,000.00    | 9,451,000.00     | 7,840,000.00     |
| 淨利潤/(虧損)                   | 57,962,939.66    | 46,515,674.29             | 42,109,000.00    | 13,790,000.00    | -44,537,000.00   |
| 少數股東損益                     | 1,516,074.74     | 8,033,866.12              | 12,961,000.00    | 13,369,000.00    | 11,430,000.00    |
| 歸屬於母公司股東的<br>淨利潤           | 56,446,864.92    | 38,481,808.17             | 29,148,000.00    | 421,000.00       | -55,967,000.00   |
|                            | 人民幣元             | 人民幣元                      | 人民幣元             | 人民幣元             | 人民幣元             |
| 公司普通股股東每股收<br>益/(虧損)基本及攤薄- |                  |                           |                  |                  |                  |
| 年內利潤 (附註1)                 | 0.35             | 0.24                      | 0.18             | 0.00             | (0.35)           |
| 每股股利                       | 0.2(含稅)<br>(附註2) | 0.15(含稅)                  | 0.05(含稅)         | 0(含稅)            | 0(含稅)            |

附註1：公司普通股股東應佔之每股收益乃分別為截至2019年、2020年、2021年、2022年及2023年12月31日止年度，公司擁有人應佔盈利除以截至2019年、2020年、2021年、2022年及2023年12月31日止年度的已發行股份之加權平均數分別為162,064,000股、162,064,000股、162,064,000股、162,064,000股和162,064,000股。

附註2：乃董事會建議派發截至2023年12月31日止年度之末期股利，尚待公司股東周年大會批准。

附註3：根據中國企業會計準則，對該數據進行了調整。



# 財務概要



## 資產及負債

本集團截至2023年12月31日止五個年度期末之資產負債概要（摘錄自本集團經審核合併及公司資產負債表）如下：

|            | 截至12月31日         |                  |                  |                  |                  |
|------------|------------------|------------------|------------------|------------------|------------------|
|            | 2023年<br>人民幣元    | 2022年<br>人民幣元    | 2021年<br>人民幣元    | 2020年<br>人民幣元    | 2019年<br>人民幣元    |
| 非流動資產      | 1,504,504,826.98 | 1,341,713,302.42 | 1,259,073,000.00 | 1,225,005,000.00 | 1,285,021,000.00 |
| 流動資產       | 3,669,906,941.54 | 3,573,957,122.08 | 2,917,203,000.00 | 3,169,621,000.00 | 3,274,565,000.00 |
| 資產合計       | 5,174,411,768.52 | 4,915,670,424.50 | 4,176,276,000.00 | 4,394,626,000.00 | 4,559,586,000.00 |
| 非流動負債      | 255,306,262.53   | 196,476,282.44   | 111,699,000.00   | 61,387,000.00    | 108,163,000.00   |
| 流動負債       | 2,729,541,661.34 | 2,557,320,801.14 | 1,968,504,000.00 | 2,292,740,000.00 | 2,412,669,000.00 |
| 負債合計       | 2,984,847,923.87 | 2,753,797,083.58 | 2,080,203,000.00 | 2,354,127,000.00 | 2,520,832,000.00 |
| 少數股東權益     | 173,310,520.72   | 176,070,582.49   | 144,382,000.00   | 122,167,000.00   | 121,259,000.00   |
| 歸屬於母公司股東權益 | 2,016,253,323.93 | 1,985,802,758.43 | 1,951,691,000.00 | 1,918,332,000.00 | 1,917,495,000.00 |
| 權益合計       | 2,189,563,844.65 | 2,161,873,340.92 | 2,096,073,000.00 | 2,040,499,000.00 | 2,038,754,000.00 |





## 董事長報告

本人謹代表本公司董事（「董事」）會（「董事會」）欣然提呈本集團截至2023年12月31日止年度經審核之年度綜合財務業績，敬請各位股東省覽。

2023年，本公司迎來後疫情時代第一年。得益於中國經濟和汽車行業持續向上的健康發展，得益於董事會成員、管理層和全體員工的奮鬥和努力，本公司營業收入創下歷史新高，歸屬於本公司擁有人的利潤創下六年新高，本公司繼續保持了良好的發展態勢。

### 本年度業績

2023年，國內汽車市場發展先抑後揚，伴隨著國家穩定經濟增長的政策效應不斷累積顯現，疊加地方購車補貼、促銷活動等措施，產銷量創歷史新高，首次突破3,000萬輛。全年國內汽車產銷量分別為3,016.1萬輛和3,009.4萬輛，同比增長11.6%和12%，產銷量蟬聯全球第一。在汽車行業市場整體向好的大環境下，本集團之主要客戶重慶長安汽車股份有限公司（「長安汽車」）及其聯繫人2023年汽車產銷量大幅增長，分別為2,583,215輛和2,553,052輛，同比增長12.39%和8.82%。

2023年，本集團營業收入達到人民幣7,968,998,231.49元，較去年同期人民幣7,720,202,129.16元增長3.22%。本公司權益持有人應佔盈利升至人民幣56,446,864.92元，較2022年同期的人民幣38,481,808.17元增加人民幣17,965,056.75元。每股基本盈利為人民幣0.35元（2022年度：人民幣0.24元）。





## 全年回顧

2023年，公司迎難而上、砥礪前行、和衷共濟、團結奮進，持續推進高技術、高活力、高效率、高品牌、高質量行動，公司轉型升級和高質量發展持續進步，實現轉型升級更加向上、活力動力更加強勁、組織效能更加有力、品牌勢能更加凸顯、發展後勁更加夯實。公司在經營業績、戰略謀劃、科技創新、改革創新方面成績突出，公司經營規模和非關連交易佔比創歷史新高。

## 本年度榮譽

| 頒獎機構                   | 獎項/榮譽  |
|------------------------|--|
| 鄧白氏集團                  | ◎ 鄧白氏編碼  |
| 中國物流與採購聯合會             | ◎ 物流技術創新案例<br>◎ 物流技術裝備推薦品牌<br>◎ 汽車整車物流KPI標桿企業<br>◎ 汽車售後服務備件物流KPI標桿企業<br>◎ 汽車物流行業優秀創新案例       |
| 中國文化管理協會               | ◎ 最美品牌之聲銀獎代言作品<br>◎ 企業黨建品牌創新成果一等獎<br>◎ 最美先鋒之聲銀獎代言作品<br>◎ 2023年度企業幸福指數建設先進單位<br>◎ 綠色強企優秀案例特等獎 |
| 重慶市企業管理現代化創新成果審定委員會    | ◎ 2023重慶市企業管理現代化創新成果一等成果   |
| 長安汽車                   | ◎ 2023優秀供應商  |
| 長安福特汽車有限公司<br>（「長安福特」） | ◎ 2023卓越供應商  |







## 董事長報告


2023年，我們成功取得長安馬自達汽車有限公司（「長安馬自達」）售後業務、阿維塔科技（重慶）有限公司備件業務、長安福特循環取貨業務、長安汽車KD包裝業務；突破中國車輛進出口有限公司、寧德時代新能源科技股份有限公司、中國寶武集團有限公司、北京理想汽車有限公司、北汽福田汽車股份有限公司及賽輪集團股份有限公司等高端客戶；與辰致科技有限公司、成都華川電裝有限責任公司及武漢鋼鐵集團物流有限公司等簽訂深化融合協議。

我們堅持以客戶為中心，在不斷實現自身業務發展的同時，以數字化、智能化、綠色化加快向科技公司轉型，推動公司綠色發展。一是加速推進數字化“一號工程”，圍繞數字化“雙30”戰略目標，打造數智化場景，構建數字化體系，數字化水準整體處於領域級。迭代自主低代碼開發平臺CUDP；大數據平臺1.0正式建成；二是不斷提升智能化水平，自研潛伏頂升式AGV QD700完成試製驗證，掌握連杆式AGV底盤設計、精準定位導航等關鍵技術。三是加快綠色化發展，包裝產品開發平臺完成上線試運行；碳足跡數字化管理平臺完成建設併試用。

本公司全面貫徹新發展理念，同時積極履行社會責任，在ESG領域進行了積極的探索和實踐。本公司董事會和管理層相互協作，將ESG的可持續性納入企業的日常運營管理中。我們堅持依法合規治企，規範內控體系與制度建設，積極踐行廉潔從業，為實現穩健發展築牢基石。另一方面，本公司持續推進節能減排降碳，統籌處理好環境保護與產業發展關係，將綠色理念融入倉儲、運輸、包裝、回收等各個環節，構建減碳生態。



# 董事長報告



## 前景與展望

2024年，全球經濟將面臨地緣政治局勢緊張、貿易保護主義、全球債務問題、通貨膨脹上升等各種不確定性，國內經濟面臨有效需求不足、產能過剩、預期偏弱三重壓力，但經濟回升向好、長期向好的基本趨勢沒有改變。

根據中國汽車工業協會預測，2024年中國汽車預計總銷量將達3120-3144萬輛，同比增長4%-5%，汽車出口或有望衝擊600-624萬輛，同比增長25%-30%，新能源汽車預計總銷量將達到1250萬輛，同比增長35%。汽車行業穩定健康發展將帶動汽車物流行業持續穩定向好，與此同時，國家發佈一系列政策舉措拉動內需，提升國內消費，大宗商品和工業品的運輸需求或將增加，本公司非汽車物流客戶的產銷量也將有望迎來增長。此外，國家多部門推動物流業與製造業深度融合，及各製造企業更加重視產業鏈供應鏈自主可控、安全穩定。在該背景下，將有力推動物流企業與製造企業建立長期戰略合作關係。在第三代識別技術、無人駕駛、供應鏈數字化、XR技術、綠色包裝等新技術廣泛應用物流場景不斷發展的背景下，本公司優勢將逐步顯現。

但同時我們也要看到面對的挑戰，一方面，諸多物流企業在加強網絡與運力資源佈局，向一體化供應鏈物流及汽車物流進軍，市場競爭愈發激烈。另一方面，汽車行業正處於變革期，各大車企產品價格大戰的負面影響逐漸傳導至供應鏈端，公司將面臨巨大壓力。但我們的戰略目標清晰，經營策略穩健，我們會強化運營效率，實施更嚴格的成本控制措施，以應對不利因素帶來的沖擊。

展望未來，我們將繼續竭力以“創新物流服務，創造美好生活”為使命，滿足客戶需求。以堅定不移的信心、滾石上山的意志，勇往直前的精神，團結奮鬥的作風，推進公司轉型升級和高質量發展，努力為股東和社會創造更大的價值。

本人在此謹向董事會同仁及本公司全體員工致以謝意，感謝各位卓有成效的工作及不懈努力。與此同時，本人對股東及利益相關方一如既往的支持與信任表示衷心的感謝。

謝世康  
董事長

中國重慶  
2024年3月27日



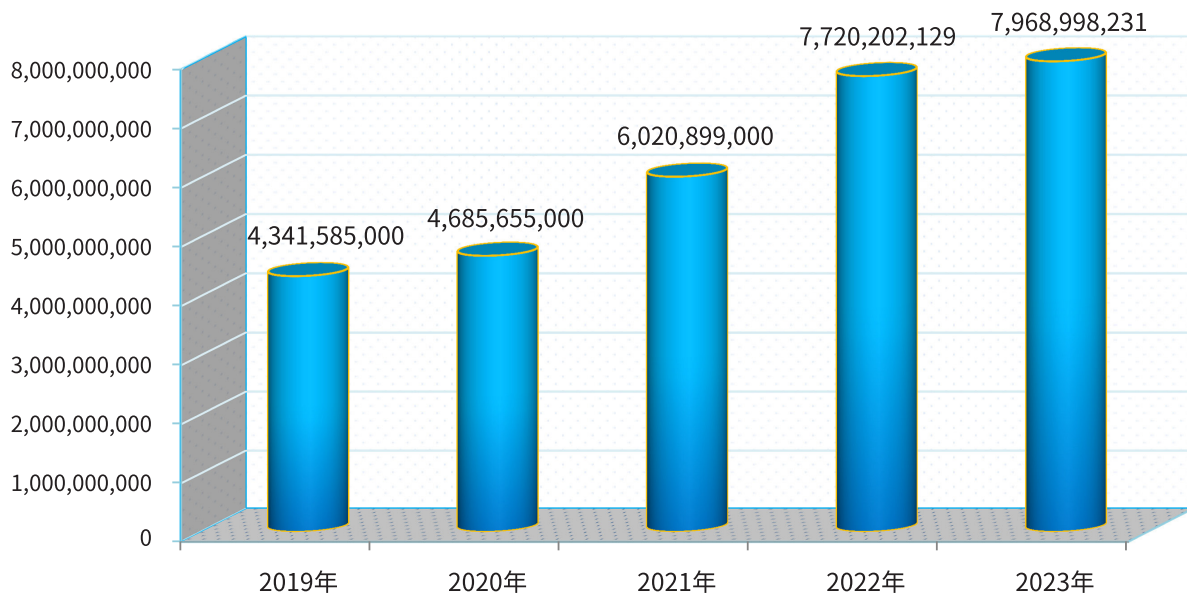


## 業務回顧

本集團主要業務為向客戶提供汽車和汽車原材料及零部件供應鏈管理服務，該等服務包括商品車運輸及相關物流服務、汽車原材料及零部件供應鏈管理服務、輪胎分裝、售後物流服務等各個方面。此外，本集團亦向客戶提供非汽車商品運輸服務。本集團主要客戶包括長安汽車、長安福特、長安馬自達、河北長安汽車有限公司、南京長安汽車有限公司、保定長安客車製造有限公司、重慶長安國際銷售服務有限公司等。

本集團截至2023年12月31日止年度之收入為人民幣7,968,998,231.49元，較上年度的人民幣7,720,202,129.16元增長約3.22%。

圖一：截止2023年12月31日止五個年度收入之變動  
(單位：人民幣元)



## 汽車和汽車原材料及零部件供應鏈管理服務

### 1、整車運輸

於報告期間，由於本集團主要客戶汽車銷量上升導致本集團整車運輸業務量需求增加，截至2023年12月31日止年度本集團整車運輸服務收入為人民幣3,898,671,826.86元，較上年度的人民幣3,718,608,688.16元增長約4.84%。

### 2、汽車原材料及零部件供應鏈管理

於報告期間，由於本集團主要客戶汽車銷量增長導致汽車原材料及零部件供應鏈管理需求增加，因此，截至2023年12月31日止年度汽車原材料及零部件供應鏈管理服務收入為人民幣2,408,300,157.96元，較上一年度的人民幣2,182,928,439.00元增長約10.32%。



# 管理層討論與分析



## 非汽車商品運輸及其他物流服務

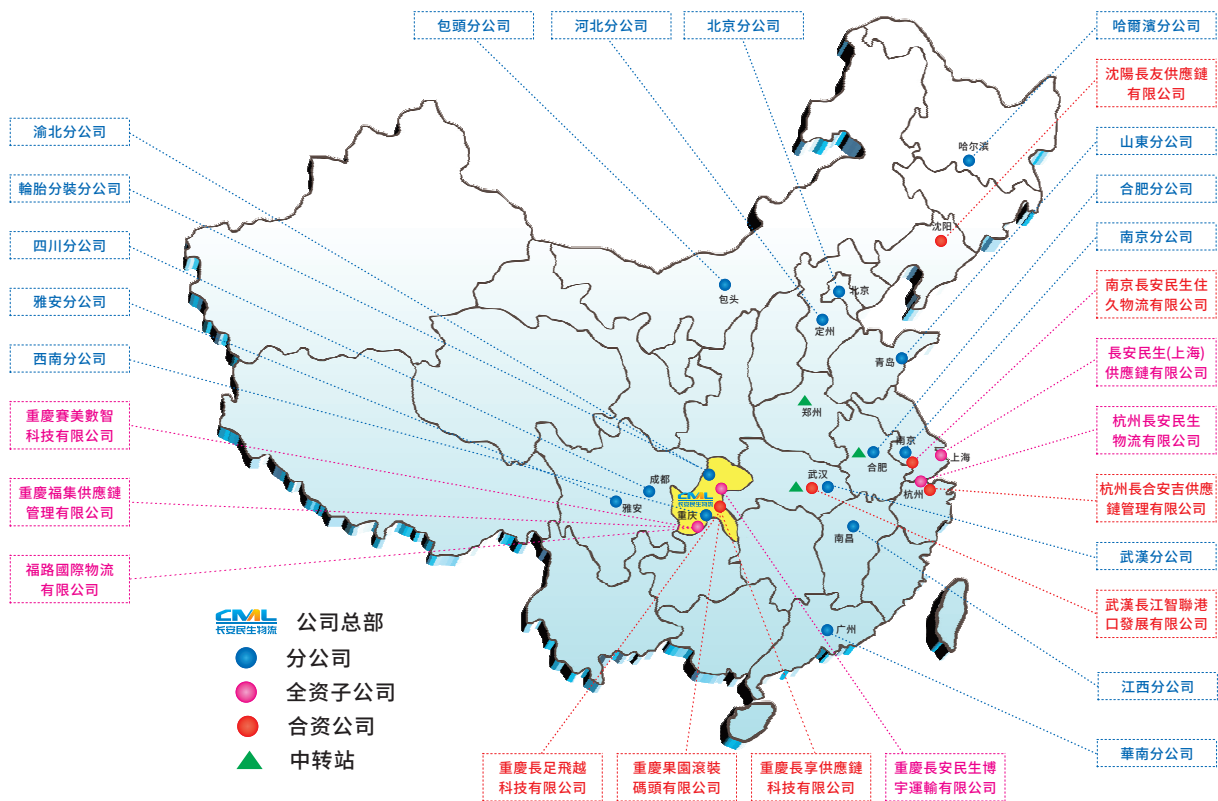
於報告期間，本集團進行業務結構調整，從而導致非汽車商品運輸業務量出現較大幅度的下降，因此，截至2023年12月31日止年度本集團非汽車商品運輸及其他物流服務收入為人民幣424,107,662.09元，較上一年度的人民幣721,363,230.00元減少約41.21%。

## 汽車零部件包裝物銷售及輪胎分裝

於報告期間，本集團主要客戶汽車產品增加對汽車零部件包裝物及輪胎分裝業務的需求，因此，截至2023年12月31日止年度本集團汽車零部件包裝物銷售及輪胎分裝收入為人民幣1,237,918,584.58元，較上一年度的人民幣1,097,301,772.00元上升約12.81%。

## 物流服務網絡

於2023年12月31日，本公司累計設立分公司、子公司、聯營企業和辦事處28個，主要分佈在華東、華中、華北、華南和西南地區（圖二）。不斷完善的服務網絡，令本集團能提供物流服務至全國各地。



圖二：公司現有分公司、子公司地址





### 財務回顧

#### 流動資金及財政資源

於2023年12月31日，本集團之現金及現金等價物為人民幣849,334,512.98元（2022年12月31日：人民幣755,716,815.09元），其中母公司為人民幣615,071,743.56元，子公司為人民幣234,262,769.42元。於2023年12月31日，本集團之總資產為人民幣5,174,411,768.52元（2022年12月31日：人民幣4,915,670,424.50元），流動負債合計人民幣2,729,541,661.34元（2022年12月31日：人民幣2,557,320,801.14元）、非流動負債合計人民幣255,306,262.53元（2022年12月31日：人民幣196,476,282.44元）、歸屬於母公司股東權益人民幣2,016,253,323.93元（2022年12月31日：人民幣1,985,802,758.43元）及少數股東權益人民幣173,310,520.72元（2022年12月31日：人民幣176,070,582.49元）。

#### 營業成本及毛利率

截至2023年12月31日止年度，本集團營業成本為人民幣7,597,717,455.50元（2022年度：人民幣7,322,219,482.10元），較上一財政年度上升約3.76%。雖然本集團嚴格管控，不斷加強物流成本和內部管理成本的控制，但面臨運輸成本上漲、人力成本上升和物流服務價格下降等不利因素，本集團毛利率下跌至4.66%（2022年：5.16%）。

#### 銷售費用

截至2023年12月31日止年度，本集團的銷售費用為人民幣50,946,651.73元，佔該期間本集團的收入約0.64%（2022年度：0.66%）。

年內，銷售費用包括本集團銷售及市場推廣部門的職工薪酬、差旅、業務以及市場推廣費用等，比上年度下降約0.09%。

#### 管理費用

於報告年度，本集團管理費用與上年同期相比下降約14.85%，由2022年的人民幣252,160,636.76元下降至人民幣214,717,665.51元。

#### 研發費用

於報告年度，本集團研發費用與上年同期相比上升約101.67%，由2022年的人民幣13,290,961.52元上升至人民幣26,803,369.07元。

#### 財務費用

本集團於年內的財務費用為人民幣-3,225,090.68元（2022年：人民幣-12,394,485.77元）。

#### 所得稅費用

於報告年度，本集團所得稅費用為人民幣17,045,642.33元（2022年度：人民幣21,777,052.53元）。



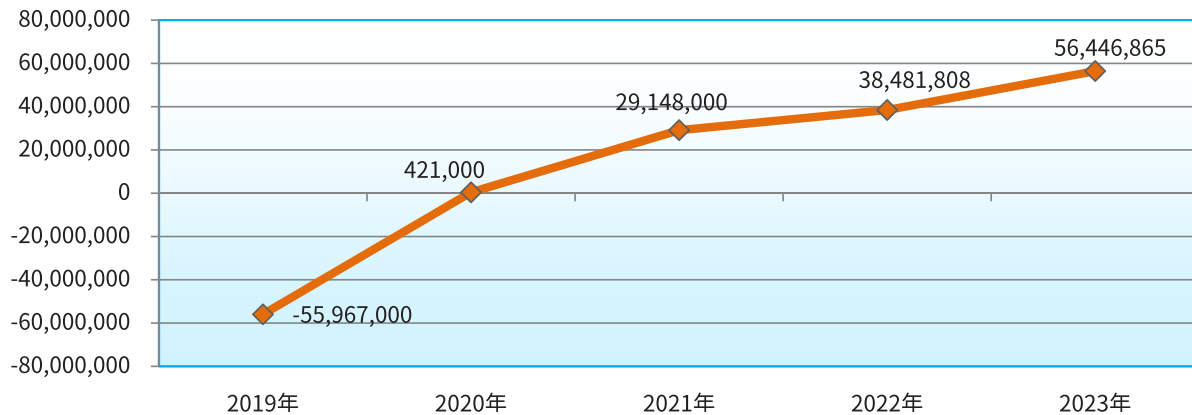
# 管理層討論與分析



## 本公司權益持有人應佔盈利

於年內，歸屬於母公司股東的淨利潤為人民幣56,446,864.92元，較上一財政年度人民幣38,481,808.17元，增加約人民幣17,965,056.75元。

圖三：截至2023年12月31日止五個年度公司擁有人應佔盈利  
(單位：人民幣元)



## 資本架構

截至2023年12月31日止年度，本公司股本併無變動。

## 貸款及借款

於2023年12月31日，本集團向金融機構短期貸款及其他借款餘額為人民幣158,298,328.28元（2022年12月31日：人民幣39,984,408.62元）。詳情請參見本年報之財務報表附註五、23、30及32。

## 資本與負債比率

於2023年12月31日，本集團資產負債比率（即淨負債除以調整後的權益與淨負債的合計數）約為57.68%（2022年12月31日：56.02%）。

## 資產抵押

於2023年12月31日，本集團將銀行存款約人民幣3,305,000.00元作為開具銀行承兌匯票的抵押。





## 管理層討論與分析

於2020年10月20日，本公司附屬公司沈陽長友供應鏈有限公司（「沈陽長友」）與中國兵器裝備集團融資租賃有限公司（「兵裝租賃」）訂立了融資租賃安排（「安排」），在該安排下（1）兵裝租賃以代價人民幣83,888,000元向上海霍夫邁機械設備有限公司採購輪胎裝配生產線，併作為租賃資產租賃給沈陽長友；兵裝租賃以代價人民幣20,880,000元向無錫先導智能裝備股份有限公司採購自動化立體庫，併作為租賃資產租賃給沈陽長友。（2）沈陽長友以總租金不超過人民幣130,280,000元（年利率5.3%、按季度支付）向兵裝租賃租賃輪胎分裝生產線和自動化立體庫，租賃期限最長為60個月。沈陽長友還須一次性向兵裝租賃支付履約保證金人民幣4,190,720元及手續費人民幣523,840元。同時，沈陽長友以不超過租金總金額1.2倍的預期應收賬款質押給兵裝租賃。租賃期屆滿時，沈陽長友可以選擇以名義購買價每項人民幣1元向兵裝租賃分別購買輪胎裝配生產線和自動化立體庫。詳情請參見本公司於2020年10月20日刊發的公告和2020年12月14日刊發的通函。

由於金融機構貸款利率持續下降，沈陽長友為降低融資成本通過商業銀行貸款置換的方式歸還兵裝租賃所有融資租賃款項，於2023年9月28日沈陽長友與兵裝租賃解除了安排項下的設備融資租賃登記、抵押登記和相關應收賬款質押登記。

沈陽長友於2022年7月27日將固定資產-房屋及土地抵押給中國農業銀行沈陽分行用於取得抵押借款，抵押期限為2022年7月27日至2025年7月26日。沈陽長友分別於2022年7月29日取得借款15,822,400.00元、2022年9月29日取得借款8,600,000.00元，抵押資產的所有權仍歸屬於沈陽長友且可以正常使用。截至2023年12月31日，房屋資產的賬面原值為53,263,525.74元，累計折舊為3,659,648.14元，賬面價值為49,603,877.6元；土地的賬面價值12,709,087.28元，累計攤銷389,983.68元，賬面價值12,319,103.60元，該項長期借款餘額22,232,443.04元，其中一年內到期的長期借款為3,516,544.28元。

沈陽長友於2023年7月29日將應收賬款首次質押給中國光大銀行股份有限公司重慶分行，固定資產-機械設備首次抵押給中國光大銀行股份有限公司重慶分行；固定資產-房屋及土地二次抵押給中國光大銀行股份有限公司重慶分行用於取得抵押借款，抵押期限均為2023年9月27日至2028年9月20日。沈陽長友於2023年9月27日取得借款80,000,000.00元。抵押資產的所有權仍歸屬於沈陽長友且可以正常使用。截至2023年12月31日，應收賬款賬面價值為106,048,352.38元；機械設備的賬面原值為92,713,414.40元，累計折舊為14,839,304.89元，賬面價值為77,874,109.51元；房屋資產的賬面原值為53,263,525.74元，累計折舊為3,659,648.14元，賬面價值為49,603,877.6元，土地的賬面價值12,709,087.28元，累計攤銷389,983.68元，賬面價值12,319,103.60元，該項長期借款餘額80,000,000.00元，其中一年內到期的長期借款為15,000,000.00元。

### 或然負債

於2023年12月31日，除了於本年報財務報表附註十三的披露外，本集團併無重大或然負債。詳情請參見董事會報告的訴訟部分。



# 管理層討論與分析



## 主要風險及不確定因素

本集團的財務狀況、經營業績及商業前景或受到一些與本集團業務直接或間接有關的風險以及不確定因素的影響。以下列示為本集團發現的主要風險及不確定因素。除下示風險及不確定因素之外，可能存在其他為本集團所不知的風險及不確定因素，可能目前對本公司無重大影響，但未來或將產生重大影響。

### 市場風險

市場風險指由於市場價格波動，導致盈利能力下降或影響實現商業目標能力的風險。本集團管理層管理併監控此風險，以確保及時有效地採取適當措施。

### 流動性風險

流動性風險指本集團或因無法獲取充足的資金或流動資產而不能償還到期債務的風險。在管理流動性風險方面，本集團監控現金流并維持充足的現金以及現金等價物，以確保有能力為集團營業提供資金并降低現金流量波動的影響。

### 經營風險

經營風險指由於內部程序不足或失誤、人為因素、體制因素或外部因素而導致虧損的風險，管理此等經營風險的責任主要取決於科室以及部門能夠恪盡職守。本集團的主要職能由其標準的操作程序、有限的權限及匯報機制指引，我們的管理層定期識別并評估主要經營風險，以採取適當的風險應對措施。

### 依賴風險

就物流行業而言，中國市場上汽車生產商與物流服務供應商之間的聯合較為普遍。大部分物流服務通常由集團成員公司中的關聯實體提供。本集團亦不例外，中國長安汽車集團有限公司（「中國長安」）及其附屬公司（「長安集團」）乃本集團的長期客戶。由於本集團主要從事汽車物流，依賴於長安集團的汽車產銷情況，長安集團汽車產銷波動無疑會對本集團的業績產生影響。因此，如若長安集團停止使用或大幅減少使用本集團的物流服務且本集團無法以可接受的條款獲得擁有類似銷量的新客戶，本集團的業務量將大幅減少，且本集團的財務表現也將受到不利影響。

## 匯率風險

本集團的外幣交易量有限，對本集團目前的經營影響不大。

## 資本承擔

於2023年12月31日，本集團資本承擔如下：

|           | 2023年<br>人民幣元       | 2022年<br>人民幣元        |
|-----------|---------------------|----------------------|
| 已訂約，但未撥備： |                     |                      |
| 廠房及設備     | 2,100,440.25        | 89,886,252.48        |
| 股權投資      | -                   | -                    |
|           | <u>2,100,440.25</u> | <u>89,886,252.48</u> |







### 重大收購或出售子公司及聯營公司

於本報告期間，本公司無重大收購或出售子公司及聯營公司。

### 重大投資或收購

1. 於2022年7月29日，本公司非全資附屬公司沈陽長友作為買方與沈陽長友汽車部件有限公司（「長友部件」）作為賣方於交易時段後就收購位於中國沈陽大東區內某一土地及廠房訂立房產買賣合同，代價為人民幣68,522,400元。該收購已經完成。於2022年12月2日交易時段後，沈陽長友作為買方與長友部件作為賣方就收購位於中國沈陽大東區內若干土地及房產訂立房產買賣合同（二期），代價約為人民幣23,825,400元。由於收購為與房產買賣合同下同一方所進行於12個月內完成或屬彼此相關者，為對交易進行分類，根據香港聯合交易所有限公司（「聯交所」）證券上市規則（「上市規則」）第14.22條，收購須與房產買賣合同下土地及房產之收購合併計算。該收購構成本公司主要交易，併須遵守上市規則第14章項下的申報、公告、通函及股東批准的規定。該收購須以本公司得到股東大會上所有必要的股東批准為條件。詳情請見本公司日期為2022年7月29日及2022年12月2日的公告。

由於市場情況發生變化，本公司決定從2023年8月30日起終止有關房產買賣合同（二期）下的收購土地及房產之主要交易且即時生效。截至2023年8月30日，沈陽長友尚未向長友部件支付任何款項，終止交易後雙方均不會因此向對方提出任何申索。終止收購不會對本集團正常生產經營產生重大不利影響，不存在損害本公司及本公司股東利益的情形。詳情請見本公司日期為2023年8月30日的公告。

2. 於2023年11月8日，本公司全資子公司重慶福集供應鏈管理有限公司（「重慶福集」）與深藍汽車科技有限公司（「深藍汽車」）就重慶福集向深藍汽車購買商品車貿易服務簽訂了框架協議。

基於審慎性考慮，鑒於倉交中心商業模式是應對新能源汽車新營銷模式而產生的，且該模式尚不成熟，本公司可能會面臨無法控制的經營風險，為保障全體股東的利益，董事會決定終止2024年採購新能源商品車貿易服務之非豁免持續關連交易。據此，本公司決定終止框架協議，雙方均不會因此向對方提出任何申索。詳情請參見本公司分別於2023年11月8日、2023年12月29日及2024年1月18日發佈的公告。

除以上披露者外，本集團於本報告期間無重大投資或收購。



# 董事會報告



董事會欣然提呈截至2023年12月31日止年度的董事會報告。

## 主要活動及業務回顧

本集團主要從事向客戶提供汽車和汽車原材料及零部件供應鏈管理服務，該等服務包括商品車運輸及相關物流服務、汽車原材料及零部件供應鏈管理服務、輪胎分裝、售後物流服務等各個方面。此外，本集團亦向客戶提供非汽車商品運輸服務。

根據香港法例第622章-公司條例第5條規定，對該等經營活動的進一步討論與分析，包括對本集團面對的主要風險及不確定因素的討論和本集團業務的未來發展趨勢載於本年報第10頁至16頁管理層討論與分析一節。該討論乃董事會報告的一部分。

## 主要客戶及供應商

於本報告期間，本集團向主要客戶提供服務之收入佔本集團全年收入之百分比如下：

|                   | 截至12月31日止年度 |
|-------------------|-------------|
|                   | 2023年       |
| A 重慶長安汽車股份有限公司    | 29%         |
| B 長安福特汽車有限公司      | 23%         |
| C 華晨寶馬汽車有限公司      | 5%          |
| D 河北長安汽車有限公司      | 4%          |
| E 合肥長安汽車有限公司      | 2%          |
| 五大客戶總額            | 63%         |
|                   | 2022年       |
| A 重慶長安汽車股份有限公司    | 27%         |
| B 長安福特汽車有限公司      | 23%         |
| C 華晨寶馬汽車有限公司      | 4%          |
| D 河北長安汽車有限公司      | 4%          |
| E 重慶長安新能源汽車科技有限公司 | 3%          |
| 五大客戶總額            | 61%         |

根據上市規則規定，除華晨寶馬汽車有限公司之外，其他五大主要客戶均為本公司的關連人士。





## 董事會報告

於本報告期間，本集團向主要供應商採購服務之支出佔本集團銷售成本之百分比如下：

|                     | 截至12月31日止年度 |
|---------------------|-------------|
|                     | 2023年       |
| A 中鐵特貨物流股份有限公司成都分公司 | 11%         |
| B 渝新歐（重慶）供應鏈管理有限公司  | 7%          |
| C 三羊馬（重慶）物流股份有限公司   | 4%          |
| D 商船三井（中國）有限公司廣州分公司 | 3%          |
| E 昆山六豐機械工業有限公司      | 3%          |
| 五大供應商總額             | 28%         |
|                     | 2022年       |
| A 中鐵特貨物流股份有限公司成都分公司 | 8%          |
| B 青島日日順供應鏈有限公司      | 6%          |
| C 營口永祥物流有限公司        | 3%          |
| D 民生物流有限公司          | 2%          |
| E 三羊馬（重慶）物流股份有限公司   | 2%          |
| 五大供應商總額             | 21%         |

根據上市規則規定，五大供應商當中，民生物流有限公司為本公司的關連人士。

除於以上披露者外，董事、彼等緊密聯繫人或董事會所知擁有本公司股本5%及以上的任何股東概無於本集團五大客戶及五大供應商中擁有實益權益。

## 業績

本集團截至2023年12月31日止年度的業績載於本年報合併及公司利潤表中。





## 股息分配政策

於2023年12月7日，本公司董事會已重新審視同意在擬訂股息分配方案時將會遵守股息政策，首次將分配比例寫入分配政策中。該政策旨在於切實可行的情況下向股東派發合理股息，回報股東，同時保留充裕資本儲備以滿足本集團日常運營以及未來增長需求。

- (1) 本公司利潤分配應重視對投資者的合理回報，兼顧本公司的可持續發展，本公司利潤分配不得超過累計可供分配利潤；
- (2) 本公司可以採用現金、股票、現金與股票相結合或法律、法規允許的其他方式分配利潤；
- (3) 本公司可供分配利潤為正的前提下，可以實施現金分紅；
- (4) 滿足上述現金分紅條件的情況下，本公司原則上每年度進行一次現金分紅，本公司董事會可以根據本公司的盈利狀況及資金需求狀況提議本公司進行中期現金分紅；
- (5) 本公司每年以現金方式分配的利潤不低於當年實現的可分配利潤的30%。本公司股東和董事可以按照本公司章程規定對以前年度留存的未分配利潤提出利潤分配預案；
- (6) 本公司每年利潤分配預案由本公司管理層、董事會辦公室結合本公司章程的規定、盈利情況、資金需求和股東回報規劃提出、擬定，經董事會審議通過後提交股東大會批准。

本公司董事會將持續審閱該等政策，併保留其全權酌情權於任何時間更新、修訂及/或修改該等政策。

## 股息

根據利潤分配實施當日的已發行股份的總數，本公司董事會建議派付截至2023年12月31日止年度末期股息每股人民幣0.2元（含稅）（2022年：人民幣0.15元（含稅）），上述利潤分配建議須由本公司舉行的2023年股東周年大會（「2023年股東周年大會」）考慮及批准。待股東於2023年股東周年大會上批准董事會建議後，末期股息預期於2024年9月27日或之前派付。

根據自2008年1月1日起施行的《中華人民共和國企業所得稅法》及其實施條例，本公司向名列於H股股東名冊上的非居民企業股東派發股息時，有義務代扣代繳企業所得稅，稅率為10%。任何以非個人股東名義，包括以香港中央結算（代理人）有限公司、其他代理人或受託人、其他組織及團體名義登記的H股股份皆被視為非居民企業股東所持的股份，因此，其應得股息將被扣除企業所得稅。如H股股東需要更改股東身份，請向代理人或信託機構查詢相關手續。本公司將嚴格依法或根據政府相關部門的要求，依照本公司H股股東名冊代扣代繳企業所得稅。

根據《財政部、國家稅務總局關於個人所得稅若干政策問題的通知》（財稅字[1994]020號）的規定，外籍個人從中國外商投資企業取得的股息、紅利所得暫免徵收個人所得稅。由於本公司為外商投資股份有限公司，故本公司分派股息時，持有本公司H股及名列本公司H股股東名冊的個人股東概毋須交付中國個人所得稅。





就參加2023年股東周年大會之權益的記錄日期、派發2023年度末期股息之最後的附權交易日、除淨日、股息權益的最後登記日期及暫停辦理股份過戶事宜等事項均將載於本公司2023年股東周年大會通知中。本公司將遵循相關法律法規，代表於截至派發2023年度末期股息之權益的股權確定日載於本公司股東登記名冊上的股東扣除及支付企業所得稅。

## 股本

截至2023年12月31日止年度，本公司股本併無變動，本公司股本詳情載於財務報表附註五、37。

## 公眾持股量

基於公開予本公司查詢之資料及據董事所知悉，截至本年報刊發的日期，本公司一直維持上市規則所訂明併經聯交所同意之公眾持股量。

## 儲備

本公司儲備於本報告期間之變動詳情載於本年報合併權益變動表及財務報表附註五、40。

## 物業、廠房及設備

本集團物業、廠房及設備於報告年度內之變動詳情載於財務報表附註五、16。

## 財務概況

包括本集團於過去五個財政年度的業績及資產負債表的財務概要載於本年報財務概要一節。



# 董事會報告



## 附屬公司

於2023年12月31日，本公司有以下附屬公司：

### 全資附屬公司

#### 重慶長安民生博宇運輸有限公司（「重慶博宇」）

成立於2005年11月3日，註冊地為中國重慶市江北區復盛鎮盛泰路111號5-1，註冊資本為人民幣6,000萬元，本公司持有其100%的股權。重慶博宇主要從事國內普通貨物運輸、倉儲服務(不含危險品倉儲)；及物流策劃與諮詢、電信業務等。請進一步參見本年報財務報表附註七、1。

#### 重慶福集

成立於2009年3月18日，註冊地為中國重慶市北部新區匯流路10號物流配送廠房，註冊資本為人民幣3,000萬元，本公司持有其100%的股權。重慶福集主要從事普通貨運；倉儲（不含危險品）；貨物裝卸、搬運、配送服務；加工包裝制品（不含印刷）；物品包裝；汽車零部件分裝、加工（不含發動機加工）、銷售；國際貨運代理（不含國際船舶代理）；物流信息諮詢及方案設計等業務。請進一步參見本年報財務報表附註七、1。

#### 重慶賽美數智科技有限公司（「重慶賽美」）

成立於2011年4月28日，原名為重慶長安民生福永物流有限公司，於2023年6月28日更名為重慶賽美數智科技有限公司，註冊地由中國重慶市沙坪壩區綜保大道26號附11號變更為中國重慶市高新區含谷鎮興谷路39號15棟1-1房間。原註冊資本為人民幣500萬元，2023年11月5日增資完成後為人民幣5,000萬元，本公司持有其100%股權。重慶賽美主要從事技術服務、包裝盛具租賃、智能化銷售和租賃業務等。請進一步參見本年報財務報表附註七、1。

#### 福路國際物流有限公司（「福路國際」）

成立於2014年4月9日，原重慶福路保稅物流有限公司，後更名為福路國際物流有限公司，註冊地為中國重慶市江津區珞璜鎮馬壩大道88號附7號108室，原註冊資本為人民幣300萬元，增資完成後為人民幣6,000萬元。福路國際主要經營倉儲服務（不含危險化學品）；貨物裝卸、搬運服務；貨運代理；包裝服務、配送服務；汽車零部件加工、銷售；貨物及技術進出口業務；物流方案設計及相關信息諮詢、無船承運等業務。請進一步參見本年報財務報表附註七、1。

#### 杭州長安民生物流有限公司（「杭州長安民生」）

於2013年5月17日成立，註冊地為中國浙江省杭州市江東本級區塊前進工業園區綠蔭路599號，2016年12月12日增資人民幣3.6億元后，其註冊資本達人民幣6.1億元，本公司持有其100%的股權。杭州長安民生主要從事道路危險貨物運輸、大型物件運輸；貨運配載、貨運代理、倉儲理貨、國內水路貨物運輸代理；加工、生產、裝配、銷售汽車、汽車原材料、汽車零部件及零部件包裝物；物流軟件技術開發、技術諮詢等業務。請進一步參見本年報財務報表附註七、1。





## 長安民生(上海)供應鏈有限公司（「上海供應鏈」）

於2014年8月5日成立，註冊地為中國（上海）自有貿易試驗區臨港新片區順通路5號B棟208A室，2015年5月6日增資2,800萬元後，註冊資本達到人民幣3,000萬元，本公司持有其100%股權，主要從事供應鏈管理，道路貨物運輸，從事貨物及技術的進出口業務，展覽、展示服務，計算機軟硬件開發設計，倉儲（除危險品），貨物包裝服務，物流軟件開發及信息服務等業務。請進一步參見本年報財務報表附註七、1。

## 非全資附屬公司

### 南京長安民生住久物流有限公司（「南京住久」）

成立於2007年7月26日，註冊地為中國江蘇省南京市江寧經濟技術開發區清水亭西路222號，註冊資本為人民幣1億元，本公司持有南京住久67%的股權，日本住友商事株式會社（「日本住友」）持有33%之股權。南京住久主要經營普通貨運、國內貨運代理業務；提供海運、空運、陸運進出口貨物的國際貨物運輸代理業務；進出口業務及相關服務、汽車零部件組裝與加工；機械設備、車輛出租等。請進一步參見本年報財務報表附註七、1。

### 重慶長足飛越科技有限公司（「長足飛越」）

原名為重慶長良物流科技有限公司，於2014年5月16日成立，註冊地為中國重慶市雙橋經開區工業園區（車城大道39號附2號），註冊資本為人民幣5,000萬元，本公司持有其55%股權，重慶市雙橋經濟技術開發區開發投資集團有限公司持有其25%股權以及蘇州中集良才科技有限公司持有其20%的股權。長足飛越主要從事物流領域的技術研發、技術服務、技術諮詢；包裝容器的生產、銷售、租賃及維修服務；汽車零部件加工、銷售；貨物進出口；普通貨運；倉儲服務（不含危險品）；國際貨運代理（不含水路貨物運輸代理、國際船舶代理）；包裝信息諮詢服務等業務。請進一步參見本年報財務報表附註七、1。

### 沈陽長友供應鏈有限公司（「沈陽長友」）

成立於2019年11月6日，註冊地為中國遼寧省瀋陽市大東區東躍一街6號，認繳制註冊資本為人民幣9,000萬元，本公司與沈陽長友汽車供應鏈有限公司分別持有沈陽合資公司51%和49%的股權；截至到2023年12月31日，本公司實際出資4,590萬元，沈陽長友汽車供應鏈有限公司實際出資2,000萬元；按照現有實際出資比例，本公司持股比例為69.65%，沈陽長友汽車供應鏈有限公司持股比例為30.35%。沈陽長友主要從事汽車零部件及系統組裝件製造；倉儲服務（不含危險化學品）；配送、包裝、分裝；商品車運輸、普通貨物運輸；包裝容器製造、銷售、租賃及維修服務；商務信息諮詢、物流策劃、管理、諮詢服務；物流設備和設施租賃等業務。請進一步參見本年報財務報表附註七、1。



# 董事會報告



## 重慶長享供應鏈科技有限公司（「長享供應鏈」）

成立於2021年3月24日，註冊地為重慶市江北區郭家沱街道隆港路2號4層401室，註冊資本為人民幣2,000萬元，本公司與一汽物流有限公司分別持有長享供應鏈70%和30%的股權。長享供應鏈主要從事道路貨物運輸（不含危險貨物）、城市配送運輸服務（不含危險貨物）、道路貨物運輸站經營、道路貨物運輸（含危險貨物，依法須經批准的項目，具體經營項目以相關部門批准文件或許可證為準）；普通貨物倉儲服務、包裝服務、汽車新車銷售、二手車經紀、商務代理代辦服務、機動車改裝服務、汽車維修和維護、汽車配件零售、國內集裝箱貨物運輸代理、二手車經銷、汽車裝飾品銷售等業務。請進一步參見本年報財務報表附註七、1。

## 長江智聯

成立於2017年11月3日，註冊地址為中國武漢市漢南區鄧南街金城村19-3-1棟一單元一樓一號。為增強本公司在華中地區的整車物流服務能力，提高競爭力，以促進本公司戰略落地，本公司於2021年7月30日通過增資擴股的形式收購長江智聯部分股權。本公司、湖北港口集團有限公司（「湖北港口集團」）、武漢長信恆源實業發展有限公司（「長信恆源」）分別持有長江智聯47%、34%和19%的股權，長江智聯於2021年7月30日完成工商變更登記相關手續，註冊資本3,000萬元。本公司與長信恆源在長江智聯公司股東會和董事會中簽署有一致行動協議，能夠對長江智聯實施重大影響。長江智聯主要從事：1、許可項目，包括港口經營、港口貨物裝卸搬運活動、道路貨物運輸（不含危險貨物）、水路普通貨物運輸、道路貨物運輸（含危險貨物）、道路貨物運輸（網絡貨運）；2、一般項目，普通貨物倉儲服務（不含危險化學品等需許可審批的項目）、國內集裝箱貨物運輸代理、國內貨物運輸代理、國際貨物運輸代理、無船承運業務、道路貨物運輸站經營、二手車經紀、二手車經銷、住房租賃、物業管理、機械設備租賃、非汽車零配件零售、汽車新車銷售等業務。請進一步參見本年報財務報表附註七、1。

## 武漢長盛港通供應鏈管理有限公司（「長盛港通」）

原名為武漢長盛港通汽車物流有限公司，成立於2010年8月18日成立，註冊地為中國湖北省武漢市漢南區鄧南街金城村，註冊資本為人民幣2,307萬元。本公司於2015年5月22日收購了其60%的股權。湖北漢南港物流有限公司（實際控制人為湖北港口集團）及武漢盛德日新汽車產業園有限公司（實際控制人為長信恆源）分別持有長盛港通20.4%及19.6%股權。長盛港通主要從事港口管理；倉儲服務；裝卸搬運服務；貨物運輸；聯運服務；冷鏈運輸；貨運代理服務；水路貨物運輸代理；鐵路貨物運輸代理；國際貨運代理等業務。

考慮到長江智聯與長盛港通的股東一致性，以及對戰略以及業務資源的整合，長盛港通股東方同意由長江智聯吸收合併長盛港通，併註銷長盛港通。長盛港通已於2023年12月27日註銷，其業務由長江智聯承接。請進一步參見本年報財務報表附註七、1。







## 撥作資本的利息

截至2023年12月31日止年度，本公司概無撥作資本的利息。

## 批準賠償規定

以本公司董事為受益人的已獲批準的賠償規定目前依然有效併已於該年度內全年實施。本公司已就針對其董事及高管採取的法律訴訟提供併保有保險。

## 與利益相關者關係

本集團認為員工是我們的寶貴資產，因此本集團採取了薪資報酬競爭機制，吸引并激勵員工。本集團定期評審該員工薪資報酬機制，并根據市場標準作出必要調整。本集團明白，與業務合作夥伴及經營銀行業務的企業保持良好關係對實現長遠目標至關重要。於本報告期間，本集團與其業務合作夥伴以及經營銀行業務的企業之間概無發生重大糾紛。

## 退休金計劃

本公司退休金計劃，包括設定提存計畫和設定受益計畫，詳情載於財務報表附註三、23“重要會計政策及會計估計”中的“職工薪酬”。

## 僱員

於2023年12月31日，本集團有4,031名僱員（2022年12月31日：4,397名僱員），全體員工（包括高級管理人員）的性別比例為男：女=2.19:1。

本集團按工作性質劃分的僱員數目如下：

|    | 於12月31日      |              |
|----|--------------|--------------|
|    | 2023年        | 2022年        |
| 管理 | 239          | 219          |
| 專業 | 1,482        | 1,384        |
| 操作 | 2,310        | 2,794        |
| 合計 | <u>4,031</u> | <u>4,397</u> |


僱員福利費用詳情請參見財務報表附註五、27。

## 薪酬政策

本公司僱員之薪金參照市價及有關僱員之表現、資歷和經驗而厘定，亦會按年內個人表現發放酌情獎金，以獎勵僱員對本公司作出之貢獻，其他僱員福利包括養老保險、醫療保險、失業保險、工傷保險及住房公積金等。



# 董事會報告



## 培訓計劃

年內，本公司向員工提供了技術、安全、管理等方面的培訓。

## 員工宿舍

年內，本公司併無向員工提供任何員工宿舍（2022年：無）。本公司全職員工有權享有政府資助的住房公積金福利。本公司以員工基本工資為基礎每月向員工提供一定比例的住房公積金福利。

## 董事及監事

於本年報日，本公司第六屆董事會之董事及第六屆監事會（「監事會」）之監事如下：

| 執行董事     |                    |
|----------|--------------------|
| 謝世康（董事長） | （於2023年6月30日再次獲委任） |
| 萬年勇      | （於2023年6月30日再次獲委任） |
| 非執行董事    |                    |
| 車德西      | （於2023年6月30日再次獲委任） |
| 陳文波      | （於2023年6月30日再次獲委任） |
| 金潔       | （於2023年6月30日獲委任）   |
| 董紹杰      | （於2023年6月30日再次獲委任） |
| 獨立非執行董事  |                    |
| 黎明       | （於2023年6月30日獲委任）   |
| 文永邦      | （於2023年6月30日獲委任）   |
| 陳靜       | （於2023年6月30日獲委任）   |
| 監事       |                    |
| 王懷成      | （於2023年6月30日再次獲委任） |
| 洪萊芬      | （於2023年6月30日獲委任）   |
| 楊剛       | （於2023年6月30日再次獲委任） |
| 鄧莉       | （於2023年6月30日再次獲委任） |
| 劉莎莎      | （於2023年6月30日再次獲委任） |

本公司於2023年6月30日選舉產生第六屆董事會及第六屆監事會，詳情請參見本公司於2023年6月14日刊發的通函及2023年6月30日刊發的相關公告。

## 確認獨立性

根據上市規則規定，本公司已收到各獨立非執行董事就其獨立性作出的年度確認。本公司認為，本公司現任獨立非執行董事獨立於本公司及其關連人士。





## 董事及監事的服務合約

本公司每位董事、監事均已與本公司訂立了服務合約。本公司與各董事及監事均無訂立而將於一年內終止而毋須由本公司做出支付賠償（法定賠償除外）便不可終止之服務合約。

## 董事及監事於合約的權益

除“持續關聯交易”一節披露的內容外，本公司於結算日或於年內任何時間併無訂立本公司董事或監事直接及間接擁有重大權益的重大合約。

## 管理合約

於2023年12月31日，本公司概無簽訂或存在任何與本公司整體業務或其中重大部分業務管理有關的合約。

## 董事、監事及高層管理人員

董事會、監事會成員及高層管理人員之間除於本公司工作關係外，在財務、業務、家屬以及其他重大或有關方面無任何關係。

## 薪酬最高人員

本年度，本集團薪酬最高的五位人士均為本公司董事及高級管理人員。最高酬金人員的詳情載於本年報財務報表附註十五、4。

## 董事及監事酬金

董事及監事酬金詳情載於本年報財務報表附註十五、3。

提供予董事及監事的酬金，將根據（其中包括）董事及監事的經驗、責任及致力於本公司的時間而厘定。

## 董事、最高行政人員及監事於本公司及相聯法團的權益

於2023年12月31日，董事、最高行政人員及監事概無於本公司及其相聯法團（按香港法例第571章證券及期貨條例（「證券及期貨條例」）第XV部所界定者）的股份、相關股份或債權證中，擁有根據證券及期貨條例第352條須予儲存的登記冊所記錄，或根據上市規則附錄C3《上市發行人董事進行證券交易的標準守則》（「標準守則」）須知會本公司及聯交所的權益及淡倉。

於2023年12月31日，董事、最高行政人員及監事併無實益擁有本集團任何成員公司的股本權益，亦無擁有可認購或提名他人認購本集團任何成員公司的證券的任何權利（不論是否可依法執行），且自2023年12月31日起買賣或租賃或建議買賣或租賃予本集團成員公司的任何資產中，併無擁有任何直接或間接權益。





## 主要股東及於本公司股份及相關股份持有權益及淡倉的人士

於2023年12月31日，據本公司董事、最高行政人員及監事所知，以下人士（本公司董事或最高行政人員、監事除外）擁有根據證券及期貨條例第XV部第2及3分部之條文須向本公司披露之本公司股份及相關股份之權益或淡倉；或根據證券及期貨條例第336條須記錄於該條所述之登記冊之權益或淡倉：

| 股東名稱                          | 身份      | 股份數目                              | 內資股           |        | 總註冊股本百分比 |
|-------------------------------|---------|-----------------------------------|---------------|--------|----------|
|                               |         |                                   | (含非H股外資股) 百分比 | H股百分比  |          |
| 中國兵器裝備集團有限公司<br>(「兵裝集團」)      | 控制法團之權益 | 41,225,600(L)<br>(H股)             | -             | 31.75% | 25.44%   |
| 中國長安                          | 股份實益擁有人 | 41,225,600(L)<br>(H股)             | -             | 31.75% | 25.44%   |
| 日本近鐵國際貨運集團                    | 控制法團之權益 | 32,399,200(L)<br>(H股)             | -             | 24.96% | 19.99%   |
| 美集物流有限公司<br>(「美集物流」)          | 股份實益擁有人 | 32,399,200(L)<br>(H股)             | -             | 24.96% | 19.99%   |
| 重慶盧作孚股權基金管理有限公司               | 控制法團之權益 | 32,219,200(L)<br>(內資股及<br>非H股外資股) | 100.00%       | -      | 19.88%   |
| 民生實業(集團)有限公司<br>(「民生實業」)(附註1) | 股份實益擁有人 | 25,774,720(L)<br>(內資股)            | 80.00%        | -      | 15.90%   |
| 民生實業                          | 控制法團之權益 | 6,444,480(L)<br>(非H股外資股)          | 20.00%        | -      | 3.98%    |
| 香港民生實業有限公司<br>(「香港民生」)(附註1)   | 股份實益擁有人 | 6,444,480(L)<br>(非H股外資股)          | 20.00%        | -      | 3.98%    |

附註 1: 香港民生是民生實業的子公司。

附註 2: (L)-好倉, (S)-淡倉, (P)-可供借出之股份。

除本年報所披露者外，於2023年12月31日，據本公司董事及最高行政人員所知，概無其他人士（本公司董事或監事、最高行政人員除外）擁有根據證券及期貨條例第XV部第2及3分部之條文須向本公司作出披露之權益或淡倉；或根據證券及期貨條例第336條須記錄於該條所述之登記冊之權益或淡倉。



## 股份增值權激勵計劃

本公司原有於2005年6月6日設立的股票增值權激勵計劃已於2016年2月23日失效。

於2020年8月28日本公司董事會考慮及批准了一份股票增值權計劃（「該計劃」）。該計劃已經獲得國務院國有資產監督管理委員會（「國資委」）及於2021年4月27日舉行的2021年第一次臨時股東大會批准。該計畫於2023年1月1日生效併被公司採納。詳情請參見本公司於2020年8月28日、2021年3月1日和2021年4月27日刊發的有關公告，及2021年4月12日刊發的通函。此處所用之詞彙與前述公告及通函中所定義者具有相同涵義。

該計畫旨在建立一個長期激勵機制，將管理團隊的利益與本公司和股東的利益緊密聯繫在一起，使他們共同關注本公司的長期可持續發展。

董事會確定2021年4月27日為授予日（「授予日」）、行權（「行權」）價格為2.98港幣。本公司H股在授予日前一天在聯交所每日報價表上的收盤價為每股2.668港元。本計畫下的股票增值權行權價為下列三個價格的較高者：（1）授予日（即2021年4月27日）公司H股股票於證券交易所每日報價表所列的當日股票收盤價2.98港元；（2）授予日（即2021年4月27日）前公司H股股票連續五個交易日於證券交易所每日報價表所列的股票平均收盤價2.83港元；或者（3）公司H股股票的面值人民幣1元。該計畫授予的股票增值權數量（股份數量）合計不得超過該計畫生效之日本公司已發行股本的百分之十（10%）。

於授予日，本公司向29名激勵對象授予4,861,400股股票增值權，約佔本公司總股本的3.00%。激勵對象為該計畫下有資格獲授本公司授予的股票增值權的人員，包括公司董事（不包括外部董事及監事）、高級管理人員以及對公司整體業績和持續發展有重大影響的核心技術人員和管理骨幹等，但不包括持有公司5%以上股權的主要股東或實際控制人及其父母、配偶、子女。上述任何一名激勵對象通過本計畫獲授的公司股票均未超過公司總股本的1%。董事、高級管理人員在本計畫的預期收益最高不得超過股票增值權授予時薪酬總水平（含股票增值權激勵預期收益）的40%。在行權有效期內，激勵對象股權激勵實際收益最高不得超過股票增值權授予時薪酬總水平（2年薪酬總額；含股權激勵收益），超出部分行權收益上交公司，由公司處理。

該計畫自2021年4月27日起有效期為5年。股票增值權自授予日起至首個行權生效日的間隔期為行權限制期，行權限制期為2年（即自授予日當日起計算的兩年內不得行權）。授予激勵對象的股票增值權擬按1/3、1/3、1/3的比例在自股票增值權授予日起滿兩年後的第三年至第五年內分三批生效，各批行權生效日分別為自授予日起計算的第2周年當日、第3周年當日及第4周年當日（如有關的周年日為非交易日，則行權生效日順延至緊接有關的周年日後的首個交易日）。

股票增值權於2023年4月27日起進入第一個生效期。根據本公司前境外核數師大信梁學濂（香港）會計師事務所有限公司（「大信梁學濂」）出具的審計報告，本集團2021年收入為人民幣60.21億元，淨利潤為人民幣4210.9萬元，淨資產收益率為2.01%。由於本集團2021年淨資產收益率指標未能達到對標企業75分位值水平及行業平均值，因此，股票增值權第一個生效期未滿足生效條件。本公司於2023年5月12日召開第五屆董事會第三十五次會議，審議通過了《關於股票增值權激勵計畫第一個生效期不滿足生效條件的議案》，董事會批准本公司第一個生效期所對應的1,620,467份H股股票增值權（佔授予的股票增值權總份數的1/3）以作廢處理。此次作廢將不影響第二個生效期及第三個生效期內剩餘尚未生效的3,240,933份股票增值權。詳情請參見本公司於2023年5月12日刊發的公告。

# 董事會報告



截至2023年12月31日止年度，股票增值權詳情如下：

| 授出日期       | 行權價<br>(港幣) | 有效期                           | 可行權期                          | 股票增值權數目              |           |                        |
|------------|-------------|-------------------------------|-------------------------------|----------------------|-----------|------------------------|
|            |             |                               |                               | 尚未行使<br>(於2023年1月1日) | 年內失效      | 尚未行使<br>(於2023年12月31日) |
|            |             | 2021年4月27日<br>至<br>2026年4月27日 | 2023年4月27日<br>至<br>2025年4月27日 |                      |           |                        |
| 2021年4月27日 | 2.98        |                               |                               | 4,861,400            | 1,620,467 | 3,240,933              |

備註：第一個生效期所對應的合計1,620,467份的H股股票增值權（佔H股股票增值權總份數的1/3）未滿足生效條件，已作廢處理。

## 競爭利益

於本公司之H股在聯交所創業板（「創業板」）上市交易以前，本公司的主要股東美集物流、民生實業、香港民生和重慶長安工業（集團）有限責任公司（「長安工業公司」）均與本公司簽訂了以本公司為受益人的非競爭承諾函。詳情請進一步參見本公司招股章程。

截至本年報日，由長安工業公司簽訂的非競爭承諾函仍然有效。截至2011年年底，民生實業和香港民生（連同他們各自的聯繫人）所持本公司股份合計低於20%，由本公司與民生實業及香港民生簽訂的非競爭承諾函併不生效。於2023年12月27日，美集物流所持本公司股份減少至19.99%，由本公司與美集物流簽訂的非競爭承諾函併不生效。

中國長安於2016年3月9日收購了長安工業公司所持有的本公司全部股權。長安工業公司簽訂的非競爭承諾函中長安工業公司應履行的義務，自2016年3月9日起由中國長安繼續履約。

於2024年3月，本公司已收到中國長安的年度非競爭承諾確認函。

除以上披露外，於本報告期間概無本公司其他董事或主要股東於與本集團之業務存在競爭或可能存在競爭的業務中擁有任何權益。

## 合併與收購

於本報告期間，本集團未發生任何重大併購事項。





## 持續關連交易

於年內，本集團進行了若干項根據上市規則規定需申報的持續關連交易，詳情如下。

### 持續關連交易的背景

中國長安持有本公司約25.44%的總發行股本及長安汽車17.98%的股權。此外，兵裝集團分別持有中國長安100%的股權及長安汽車14.22%的股權，南方工業資產管理有限公司（「南方資產」，兵裝集團的全資子公司）持有長安汽車4.60%的股權。南方資產的實際控制人為兵裝集團。兵裝集團的最終受益人為國務院國資委。兵器裝備集團財務有限責任公司（「裝備財務」）為兵裝集團的成員公司，兵裝集團持有裝備財務22.90%的股權且中國長安持有裝備財務13.27%的股權。裝備財務的最終受益人為兵裝集團。於本年報刊發之日，本公司持有裝備財務約0.81%的股權。美集物流及民生實業均為本公司主要股東，分別持有本公司約19.99%及約15.90%的總發行股本。因此，根據上市規則，本集團分別與中國長安、長安汽車、美集物流、民生實業、裝備財務及其各自聯繫人之間的交易構成本公司的關連交易。

由於本公司與日本住友分別持有南京住久67%和33%的註冊資本，而日本住友持有南京寶鋼住商金屬製品有限公司（「寶鋼住商」）49%的註冊資本，因此，根據上市規則，寶鋼住商屬本公司附屬公司層面的關連人士，南京住久與寶鋼住商根據框架協議進行的交易構成本公司的持續關連交易。

於2020年11月4日，本公司簽訂了以下框架協議（有效期自2021年1月1日起至2023年12月31日止三個年度）（包括首尾兩日）：

- (1) 與長安汽車簽訂的框架協議：本集團將向長安汽車及其聯繫人提供物流服務（包括但不限於整車運輸、輪胎分裝、汽車原材料及零部件供應鏈管理等物流服務）；
- (2) 與中國長安簽訂的框架協議：本集團將向中國長安及其聯繫人提供物流服務（包括但不限於整車運輸、輪胎分裝、汽車原材料及零部件供應鏈管理等物流服務；以及變壓器、鋼材、光學產品、特種產品等非汽車產品的物流服務）；
- (3) 向民生實業採購服務的框架協議：本集團將向民生實業及其聯繫人採購物流服務；
- (4) 與裝備財務簽訂的框架協議：裝備財務將向本集團提供結算、存款及貸款、票據貼現服務；
- (5) 向民生實業提供服務的框架協議：本集團將向民生實業及其聯繫人提供物流服務；
- (6) 向中國長安採購服務的框架協議：本集團將向中國長安及其聯繫人採購保安保潔服務和不動產租賃服務；
- (7) 與美集物流簽訂的框架協議：本集團將向美集物流及其聯繫人 (i) 提供物流服務及 (ii) 採購物流服務；及
- (8) 南京住久與寶鋼住商簽訂的框架協議：南京住久將向寶鋼住商及其聯繫人提供物流服務。

有關詳情請參見本公司於2020年11月4日刊發的公告、於2020年12月12日刊發的通函和於2022年10月21日刊發的公告以及2023年1月4日刊發的通函。



# 董事會報告



## 持續關連交易的簡要說明及目的

### 關於本集團向長安汽車及其聯繫人提供物流服務

本集團自本公司成立以來就與長安汽車存在業務往來，此後一直與長安汽車保持著良好的關係。本集團是長安汽車及其聯繫人的主要物流服務供應商。本集團的物流服務一直受到長安汽車及其聯繫人的高度認可。本集團向長安汽車及其聯繫人提供物流服務依然佔據本集團業務主要份額，對本集團的總體收入貢獻較大。本公司認為本集團繼續向長安汽車及其聯繫人提供物流服務對於確保收入來源至關重要。因此，本公司認為本集團應繼續向長安汽車及其聯繫人提供全面的汽車物流服務以實現本集團收入的最大化。

### 關於本集團向中國長安及其聯繫人提供物流服務

中國長安是一家大型企業，業務主要涵蓋零部件以及汽車零售業務。中國長安旗下有大約18家成員單位，生產包括汽車發動機、變速器、動力部件、底盤零部件、減振器、增壓器、活塞等在內的零部件。自從中國長安成為本公司的主要股東後，本集團加大了開拓中國長安及其聯繫人零部件業務的力度。本集團通過提供汽車零部件配送、運輸、倉儲等服務已經與中國長安旗下多家成員單位建立了穩定的業務往來。本集團希望藉現有的業務聯繫，本集團可以與長安集團建立更多的業務往來，開發中國長安及其聯繫人代表的市場潛力，併藉此增加本集團的業務來源以及最大化本集團的收入。

### 關於本集團向民生實業及其聯繫人採購物流服務

本集團乃第三方物流服務供應商，致力於為客戶提供全面的物流解決方案。然而，本集團目前沒有自有輪船或足夠的貨運車輛來支撐獨立的業務操作，因此本集團需要向具有充足的運力以及物流設施設備的供應商採購物流服務。民生實業及其聯繫人物流設施齊全，配有不同車位的滾裝船和轎運車，在全國建立了較為廣泛完善的物流服務網絡，因此民生實業及其聯繫人有能力為本集團提供物流服務。此外，民生實業及其聯繫人乃本集團信賴可靠的業務合作夥伴，多年來一直為本集團提供包括汽車零部件水路運輸，整車公路運輸、報關報檢及集裝箱運輸等在內的各種物流服務。因此，董事認為本集團應繼續向民生實業及其聯繫人採購物流服務，為本集團主營業務的平穩運行提供支援，利用民生實業在物流資源方面的優勢，為客戶提供高品質服務，實現本集團收入最大化。董事認為該交易符合本公司及其股東的整體利益。

### 關於本集團與裝備財務之間的交易

裝備財務乃一家在中國註冊成立并由國家金融監督管理總局批准的一家非銀行金融機構，由兵裝集團成員公司為方便資金集中管理，提高資金效率共同出資組建。裝備財務多年來一直為兵裝集團的成員公司提供金融服務，其金融管理服務受到了高度認可。此外，本集團的主要客戶為兵裝集團的成員公司，彼等均在裝備財務設有賬戶。本公司在裝備財務進行存款、票據貼現及/或貸款，有利於降低本集團的時間成本以及財務成本。此外，裝備財務提供的條款優於外部銀行，收取的財務費用和手續費低於中國大陸其他外部銀行。

### 關於本集團向民生實業及其聯繫人提供物流服務

民生實業及其聯繫人擅長水路運輸，擁有滾裝船、輪船以及豐富的水路運輸網絡，使得其能於長江沿線正常運行。然而，為了向其客戶提供全面的物流解決方案，比如水路聯運，民生實業及其聯繫人不時需要向本集團採購包括場站管理和公路運輸等物流服務。本集團是民生實業的長期業務合作夥伴，本集團的強項在於提供全面的物流解決方案，符合民生實業及其聯繫人的需求。董事認為本集團應繼續與民生實業及其聯繫人進行業務往來，通過實現資源共享，強強聯合，以期實現民生實業和本集團互惠互利，加強合作，共同發展的局面。







## 關於中國長安及其聯繫人向本集團提供保安保潔服務及不動產租賃服務

中國長安的聯繫人長安物業為國家一級資質的物業管理企業，中國物業管理協會會員單位，具備豐富的物業管理經驗。本集團認為向中國長安及其聯繫人（主要向長安物業）採購保安保潔服務可以確保為本集團提供全面、規範、高水平的保安保潔服務，從而確保本集團操作項目的日常運營的順利進行。因此，董事認為本集團繼續向中國長安及其聯繫人採購保安保潔服務符合本公司及其股東的整體利益。

中國長安及其聯繫人長期以來一直為本集團提供不動產租賃服務，對本集團就租賃的不動產的要求較為熟悉，將會繼續對本集團任何新的要求作出經濟高效的反應。中國長安及其聯繫人的大部分庫房及場站所處地理位置優越，方便本集團儲存商品車及汽車零部件。此外，與中國長安進行不動產租賃交易可給予本集團穩定性，大大降低因普遍預期的不動產升值導致租金上漲所帶來的適用庫房及場站短缺的潛在風險。此外，本集團保留了向獨立第三方租賃包括庫房以及場站等不動產的靈活性，符合本公司及其股東的整體利益，因此董事認為本集團應繼續向中國長安及其聯繫人採購不動產租賃服務。

## 關於本集團向美集物流及其聯繫人提供物流服務

作為一家具有先進的物流技術以及豐富經驗的物流服務供應商，美集物流加強了海外市場的開拓，其業務分支延伸至中國大陸、美國以及印度等地。美集物流及其聯繫人一直在中國大陸為IT公司提供供應鏈金融服務。本集團在中國大陸具有較強的物流服務能力，希望開拓境外市場來實現進一步發展。美集物流作為本公司的主要股東，亦願意與本集團進行合作。與美集物流合作不僅有利於本集團獲取美集物流的外包業務從而獲取收益，同時利於本集團及時了解先進的國際物流技術、一流的操作模式以及行之有效的管理手段從而優化本集團的業務操作。董事認為與美集物流之間進行的持續關連交易有利於本集團的發展，符合本公司及其股東的整體利益。


## 關於本集團向美集物流及其聯繫人採購物流服務

本集團的客戶長安福特以及長安汽車在美國、墨西哥、越南以及菲律賓等地均存在業務。本集團需要向具備充足運力以及完善的物流服務網絡的合格的物流服務供應商採購國際物流服務。美集物流可以提供國際貨運點到端的包括貨物集運、倉儲以及分銷管理在內的全套服務，且在多條國際貿易線路上進行業務操作。本公司認為美集物流及其聯繫人能夠為本集團提供全方位的國際物流服務，有利於保證本集團的服務質量。此外，令美集物流及其聯繫人為本集團提供物流服務可為本集團將來選擇國際物流服務供應商提供更加廣泛的範圍。因此，董事認為符合本公司及其股東的整體利益。

## 關於南京住久向寶鋼住商提供物流服務

寶鋼住商需要採購鋼材運輸等服務。南京住久一直以來都在為寶鋼住商提供鋼材運輸服務，服務品質得到寶鋼住商的認可。此外，與寶鋼住商的業務一直以來比較穩定，董事認為南京住久應繼續為寶鋼住商提供物流服務以穩定業務來源，最大化本集團的收入，符合本公司及其股東的整體利益。





## 持續關連交易的定價

根據本公司於2020年11月4日分別與長安汽車、中國長安、美集物流及民生實業簽訂的框架協議及本公司之控股子公司南京住久與寶鋼住商簽訂的框架協議，在本集團向客戶提供服務的框架協議下交易的費用按照招標價、內部比價、成本加成的原則及順序確定。詳情請參見本公司於2020年11月4日刊發的公告、於2020年12月12日刊發的通函和於2022年10月21日刊發的公告以及2023年1月4日刊發的通函。

根據本公司於2020年11月4日分別與民生實業、中國長安及美集物流簽訂的框架協議，在本集團向客戶採購服務的框架協議下交易的費用按照招標價、內部比價的原則及順序確定。詳情請參見本公司於2020年11月4日刊發的公告、於2020年12月12日刊發的通函和於2022年10月21日刊發的公告以及2023年1月4日刊發的通函。

根據本公司於2020年11月4日與裝備財務簽訂的有關結算、存款和貸款、票據貼現服務框架協議，在該框架協議下交易的費用，應按照正常的商業條款訂定。

本公司與關連人士的交易符合正常商業條款或是在現行當地市場條件下不遜於從獨立第三方所獲得的條款下進行且有關關連交易的條款公平合理，併符合本公司和股東的整體利益。





## 持續關連交易之總代價

於本報告期間，本集團與中國長安、長安汽車、美集物流、民生實業、裝備財務以及它們各自的關係人進行了持續性關連交易，南京住久亦與寶鋼住商進行了持續關連交易，這也同時構成期內會計上關連交易，詳情載於本年報財務報表附註十一。於本報告期間，本集團嚴格遵守了上市規則第14A章的有關規定。

截至2023年12月31日止年度，本集團向關連人士提供物流服務的總代價如下：

|   | 截至2023年12月31日止年度 |                  |
|---|------------------|------------------|
|   | 實際發生額<br>人民幣元    | 上限金額<br>人民幣元     |
| 中國長安及其聯繫人   |                  |                  |
| - 物流服務（包括但不限於整車運輸、輪胎分裝、汽車原材料及零部件供應鏈管理等物流服務；以及變壓器、鋼材、光學產品、特種產品等非汽車產品的物流服務） | 197,864,540.68   | 210,000,000.00   |
| 長安汽車及其聯繫人   |                  |                  |
| - 物流服務（包括但不限於整車運輸、輪胎分裝、汽車原材料及零部件供應鏈管理等物流服務）                               | 5,378,349,713.19 | 7,000,000,000.00 |
| 民生實業及其聯繫人   |                  |                  |
| - 物流服务  | 145,185.47       | 11,000,000.00    |
| 美集物流及其聯繫人   |                  |                  |
| - 物流服務  | 0                | 5,000,000.00     |
| 寶鋼住商  |                  |                  |
| - 物流服務  | 4,102,063.35     | 7,000,000.00     |

截至2023年12月31日止年度，本集團向關連人士採購汽車和汽車原材料及零部件運輸服務的總代價如下：

|           | 截至2023年12月31日止年度 |                |
|-----------|------------------|----------------|
|           | 實際發生額<br>人民幣元    | 上限金額<br>人民幣元   |
| 民生實業及其聯繫人 | 248,401,480.53   | 450,000,000.00 |
| 美集物流及其聯繫人 | 0                | 5,000,000.00   |



# 董事會報告



截至2023年12月31日止年度，本集團向關連人士採購不動產租賃服務的總代價如下：

|           | 截至2023年12月31日止年度 |              |
|-----------|------------------|--------------|
|           | 實際發生額            | 上限金額         |
|           | 人民幣元             | 人民幣元         |
| 中國長安及其聯繫人 | 4,834,279.35     | 8,620,000.00 |

截至2023年12月31日止年度，本集團向關連人士採購保安保潔服務的總代價如下：

|           | 截至2023年12月31日止年度 |               |
|-----------|------------------|---------------|
|           | 實際發生額            | 上限金額          |
|           | 人民幣元             | 人民幣元          |
| 中國長安及其聯繫人 | 10,546,640.80    | 12,000,000.00 |

截至2023年12月31日止年度，本集團與裝備財務之間進行的關連交易額如下：

|              | 截至2023年12月31日止年度 |                |
|--------------|------------------|----------------|
|              | 實際發生額            | 上限金額           |
|              | 人民幣元             | 人民幣元           |
| 日最高存款(含利息)餘額 | 189,363,397.11   | 190,000,000.00 |

本公司於2024年3月收到了公司獨立非執行董事黎明先生、文永邦先生及陳靜女士根據上市規則第14A.55條規定簽署的確認函，對公司2023年度關連交易確認如下：

1. 該等交易在集團的日常業務中訂立；
2. 該等交易按一般商業條款或更佳條款進行；及
3. 該等交易是根據有關交易的協議進行，而交易條款公平合理，且符合公司股東的整體利益。

此外，本公司聘請的外部核數師，按照香港會計師公會頒佈的香港鑒證業務準則第3000號「歷史財務資料審核或審閱以外之鑒證工作」及參考實務說明第740號「香港上市規則規定的持續關連交易的核數師函件」，就本公司的持續關連交易作出報告。根據上市規則第14A.71條，本公司董事會確認本公司之外部核數師已根據上市規則第14A.56條所規定事項作出確認聲明。外部核數師已發出針對上述持續關連交易的調查結果及結論的無保留意見函件。



### 關連交易

本集團於截至2023年12月31日止12個月期間進行的關連交易之詳情載於財務報表附註十一。除「持續關連交易」部分所述的交易（持續關連交易已遵守上市規則第14A章相關規定）外，該等關連交易均未構成上市規則所界定的須予披露的關連交易。

### 訴訟

#### 訴訟一

本公司與重慶供銷汽車貿易有限公司（「供銷汽貿」）已簽署《倉儲監管協議》，本公司對供銷汽貿的商品車提供倉儲監管服務，合同有效期1年。本公司將該項業務委托給重慶耀航物流有限責任公司（「耀航物流」）負責倉儲監管工作。2022年4月，共計105台商品車輛被盜，本公司與供銷汽貿產生監管合同糾紛。供銷汽貿就該合同糾紛向重慶市渝北區人民法院（「渝北法院」）起訴本公司，2022年12月21日渝北法院受理該監管合同糾紛，凍結本公司合計超過3,000萬元的銀行存款。

本公司已聘請律師事務所代理該案件。2023年7月20日該案件開庭後暫時休庭，待渝北法院通知下一次開庭時間。本公司將跟進後續開庭安排，積極應訴。

耀航物流已向本公司做出書面承諾，承諾承擔監管合同糾紛案件中的全部直接責任和相關直接費用，包括但不限於訴訟費、聘請律師費。

經諮詢本公司外部律師，管理層認為本公司最終承擔賠償責任的可能性不大，存在的資產減值/或有負債的可能性較小。本公司將於適當時候另行刊發公告，讓股東及有意投資者知悉任何重大發展。有關詳情請參見本公司於2022年12月30日刊發的公告。





## 訴訟二

本公司作為威馬新能源汽車銷售（上海）有限公司（「威馬汽車」）物流供應商向威馬汽車提供整車運輸服務。因威馬汽車未能按期支付本公司物流服務費用，為追回款項，本公司先後分兩次（上海市青浦區人民法院（2022）滬0118民初21525號案、上海市青浦區人民法院（2022）滬0118民初274號案）向上海市青浦區人民法院提起訴訟，要求威馬汽車支付所欠本公司物流服務費用合計人民幣5,845.91萬元及逾期付款資金佔用費。本公司已向法院申請訴訟財產保全，並足額凍結上述拖欠款項。

2023年1月23日，本公司收到上海市青浦區人民法院（2022）滬0118民初21525號案一審判決，判令威馬汽車向本公司支付人民幣3,519.74萬元及逾期付款資金佔用費。威馬汽車向上海市第二中級人民法院提起上訴，2023年7月3日，上海市第二中級人民法院作出（2023）滬02民終字3957號民事判決維持一審裁決，判令威馬汽車向本公司支付所欠物流服務費3,519.74萬元及逾期付款資金佔用費。本公司已向法院提交強制執行申請，2023年9月5日、2023年9月20日及2023年9月28日，本公司分別收到法院執行案款人民幣18,281,825.40元、人民幣3,485,300元及人民幣13,430,276.51元，本公司收到威馬汽車款項合計為人民幣35,197,401.91元。

2023年2月6日，上海市青浦區人民法院開庭審理（2022）滬0118民初274號案，關於本公司訴威馬汽車支付人民幣2,435.10萬元。2023年7月4日，青浦區人民法院下達判決，判令威馬汽車於判決生效之日起十日內支付本公司人民幣2,435.10萬元及逾期付款資金佔用費。威馬汽車向上海市第二中級人民法院提起上訴，2023年9月28日，上海市第二中級人民法院作出（2023）滬02民終字10251號民事判決維持一審裁決，判令威馬汽車向本公司支付所欠物流服務費人民幣2,435.10萬元及逾期付款資金佔用費。本公司已於2023年10月8日向法院提交強制執行申請，併已收到法院執行款約人民幣2,321.73萬元。詳情請見本公司於2023年10月19日及2023年11月16日刊發之公告。



## 訴訟三

2022年8月18日，本公司之全資附屬重慶長安民生博宇運輸有限公司潼南分公司（「博宇潼南分公司」）與中村物貿雲南有限公司（「中村物貿」）簽訂了貨物運輸協議（「該協議」），為其提供煤炭運輸服務，在該協議項下服務完成後併經雙方對賬后2個月內中村物貿需向博宇潼南分公司支付運費。中村物貿為一家在中華人民共和國（「中國」）註冊成立的有限責任公司。同日，中村物貿的母公司雲南省曲靖市中村煤礦（「中村煤礦」）出具了一份以博宇潼南分公司為受益人的擔保函（「擔保函」），約定中村煤礦作為保證人同意為該協議在履行期間發生的所有業務往來應支付博宇潼南分公司的全部款項之債務向博宇潼南分公司承擔不可撤銷的連帶責任保障，保證範圍包括但不限於主債權、利息、違約金、為實現債權的費用（包括但不限於訴訟費、仲裁費、律師費等）和其他所有應付費用。

該協議簽署后，於2023年1月6日，博宇潼南分公司按照約定履行了全部的權利義務。儘管多次要求，但中村物貿未按照約定全額支付運費，於2023年11月13日，中村物貿拖欠博宇潼南分公司運費人民幣3,879.19萬元。2023年9月8日，博宇潼南分公司、中村物貿和中村煤礦三方在中國雲南省曲靖市麒麟區人民法院（「曲靖法院」）裁定下達成民事裁定書（（2023）云0302訴前調確438號），約定中村物貿於2023年9月30日前支付博宇潼南分公司運輸費人民幣3,879.19萬元及資金佔用費人民幣303.71萬元，兩項費用合計為人民幣4,182.90萬元（「欠款」），中村煤礦對欠款承擔連帶清償責任。


由於中村物貿未按照民事裁定書約定支付運輸費和資金佔用費合計人民幣4,182.90萬元，博宇潼南分公司經多次催促中村物貿及中村煤礦償付欠款未果後，向曲靖法院申請執行。於2023年11月6日，曲靖法院正式受理博宇潼南分公司執行申請（案號：（2023）云0302執6293號），要求中村物貿償還欠款，要求中村煤礦承擔連帶擔保責任，償付對博宇潼南分公司的欠款。詳情請見本公司於2023年11月13日刊發的公告。

2023年12月29日，博宇潼南分公司收到曲靖法院劃轉的執行款人民幣59.75萬元，中村物貿拖欠博宇潼南分公司運費本金由人民幣3,879.19萬元下降為人民幣3,819.44萬元。

目前，本公司正積極採取措施催收中村物貿和中村煤礦的欠款，併將在適當的時候進一步公告，使本公司股東及潛在投資者了解有關訴訟的任何重大進展。

除以上披露外，截至2023年12月31日，本集團成員公司概無涉及任何重大訴訟或仲裁，亦無任何重大訴訟或索償未決或威脅或針對本集團任何成員公司提出。

# 董事會報告



## 委託存款

於2023年12月31日，本集團未有存放於中國境內外金融機構的任何委託存款，亦未出現定期存款到期而不能償付的情況。

## 遵守相關法例與規例

據董事會與管理層所悉，本集團在重大問題方面，遵守了對本集團業務及經營具有重大影響的相關法例與規例。本年度內，本集團概無違反或不遵守相關適用法例及規例。

## 環境政策與績效

本集團致力於其營運所在地的環境及社區的長期可持續性發展。透過對環境負責的態度，本集團努力遵守環境保護方面的法例及規例，採取有效措施，實現資源高效利用、節省能源、減少廢物排放。

本公司根據聯交所上市規則附錄C2《環境、社會及管治報告指引》編制截至2023年12月31日止年度之環境、社會及管治報告（「環境、社會及管治報告」）。本公司將在刊發2023年報時，同時於聯交所網站及本公司網站刊發環境、社會及管治報告。

## 捐款

年內，本公司作出的現金捐款為人民幣60萬元（2022年：人民幣60萬元）。

## 購買、出售或購回本公司之上市證券

截至2023年12月31日止年度，本集團概無購入或贖回或出售或註銷本公司之上市證券。

## 優先購買權

本公司章程併無有關優先購買權之條款，規定本公司須按比例向現有股東發售新股份。

## 核數師

隨附的本集團合併財務報表由致同會計師事務所（特殊普通合夥）審核。







## 年度業績審核

審核與風險委員會已審核本集團截至2023年12月31日止之經審計綜合業績。

承董事會命  
謝世康  
董事長

中國重慶，  
2024年3月27日



# 監事會報告



各位股東：

公司監事會遵照《中華人民共和國公司法》等有關法律、法規及本公司章程的規定，認真履行職權，維護股東權益，維護本公司利益，遵守誠信原則，恪盡職守，勤勉主動地開展工作。

在本年度內監事會對本集團的經營及發展計劃進行謹慎審核，併向董事會提出合理的建議和意見，經常檢查公司的財務狀況，監督董事、總經理及其它高層管理人員的行為規範。監事會對本公司管理層的重大決策及具體決定是否符合國家法律法規以及本公司章程，是否維護股東利益等，進行了嚴格有效的監督。

通過2023年度的監督檢查，本監事會認為本公司董事會成員、總經理及其它高層管理人員，嚴格遵守誠信原則，工作克勤盡職，真誠地以本公司最大利益為出發點行使職權，能夠按照本公司章程開展各項工作，運作較為規範，內部控制制度日趨完善。本公司與關連方交易嚴格按符合本公司股東整體利益之條款及公平合理價格執行。至今未發現董事、總經理及其它高層管理人員濫用職權、損害本公司利益及侵犯本公司股東權益之行為，亦未違反法例、規則或本公司的章程。

監事會對本公司未來的發展前景充滿信心。

監事會認真審閱併同意董事會擬提呈予2023年股東周年大會的董事會報告、經審核的財務報告等提案。

承監事會命  
王懷成  
主席

中國重慶，  
2024年3月27日





董事會相信採用嚴格的企業管治常規可以提高可信性及透明度，符合本公司股東的利益。自2013年7月18日起採納上市規則附錄C1所載《企業管治守則》（「守則」）之規定及基準作為本公司的標準，同時結合了本公司的經驗及客觀情況，旨在構建良好的企業管治架構。

守則第二部分第C.1.6條規定，獨立非執行董事和其他非執行董事一般應出席公司的股東大會。車德西先生因工作原因未出席2022年股東周年大會（「2022年股東周年大會」）。車德西先生未參加2022年股東周年大會未影響本公司解答股東疑問以及車德西先生了解參加2022年股東周年大會之股東之意見，因為本公司提前將會議擬審議議案發給董事和監事，因此車德西先生對股東大會審議事項有所瞭解。本公司將加強與董事的溝通，提前做好會議安排，使各位董事有充足的時間來作出參會安排。

除以上披露者外，於2023年1月1日至2023年12月31日，本公司一直遵守了守則條文，同時採用了守則載列的建議最佳常規。

以下是本公司企業管治主要情況的概要：

## 企業策略

守則第二部分第A.1.1規定董事會應制定發行人目的、價值及策略，併確保與發行人的文化一致。

本公司的企業願景為「成為世界一流的綠色智能供應鏈物流科技公司」，以「世界一流」為目標，以綠色、智能和數字化三大技術為關鍵，以「服務領先戰略」為基石，以打造高技術、高活力、高效率、高品牌、高質量的「五高」長安民生為方向，做強汽車物流，拓展非汽車物流，壯大物流生態圈，力爭用10到15年時間實現由傳統物流向世界一流的綠色智能供應鏈物流的科技公司轉型升級，讓客戶放心託付，備受信賴。

## 公司治理原則

本公司董事會和管理層致力於維護良好的企業管治常規和程序。本公司相信，良好的企業管治為有效管理、健康的企業文化、成功的業務增長和提升股東價值提供了一個必不可少的框架。本公司的企業管治原則強調高素質的董事會、健全的內部控制以及對所有股東的透明度和問責性。

## 董事的證券交易

自2013年7月18日轉主板上市後，本公司採納了一套依據標準守則擬定的作為董事買賣證券所需標準的行為準則（「行為準則」）。經對本公司全體董事作出查詢後，所有董事已確認在2023年1月1日至2023年12月31日期間一致遵守該行為準則。





## 董事會

本公司第六屆董事會於2023年6月30日召開的2022年股東周年大會上選舉產生，由9名董事組成，包括2名執行董事、4名非執行董事和3名獨立非執行董事。董事會認為，本公司董事會的組成能保持一個合理的平衡，能為本公司及股東的整體利益提供保障。本公司非執行董事和獨立非執行董事透過提供富有建設性的意見，對制定本公司政策盡其職責。董事會成員之間沒有任何家屬或重大關係。有关本公司第六屆董事會成員姓名載於本年報「董事會報告」一節。

本公司已聘請3名獨立非執行董事，其中一名具備適當的專業資格和會計相關的財務管理專長。本公司認為於報告期間每位獨立非執行董事均符合上市規則之每項關於獨立性的指引。本公司已於2024年3月收到獨立非執行董事有關獨立性的確認函。董事會、監事會成員及高層管理人員之間，在財務、業務、家屬以及其他重大或有關方面無任何關係。

## 董事及監事選舉及根據上市規則第13.51B條與董事、監事及行政總裁有關和由董事、監事及行政總裁作出的資料提供

文顯偉先生、張鐵沁先生、潘昭國先生、揭京先生及張運女士辭去本公司董事一職，自2023年6月30日召開的2022年股東周年大會結束後生效。金潔女士辭去本公司股東代表監事一職，自2023年6月30日召開的2022年股東周年大會結束後生效。

金潔女士被選舉為本公司非執行董事，黎明先生、文永邦先生及陳靜女士被選舉為本公司獨立非執行董事，任期自2023年6月30日召開的2022年股東周年大會結束之日起至第六屆董事會屆滿之日止。洪萊芬女士被選舉為股東代表監事，任期自2023年6月30日召開的2022年股東周年大會結束之日起至第六屆監事會屆滿之日止。詳情請參見本公司於2023年6月5日、2023年6月30日刊發的公告及2023年6月14日刊發的通函。

自2023年6月30日起生效，黎明先生被任命為第六屆審核與風險委員會主席，董紹杰先生、文永邦先生及陳靜女士被任命為第六屆審核與風險委員會委員。

自2023年6月30日起生效，文永邦先生被任命為第六屆薪酬委員會主席，董紹杰先生、黎明先生及陳靜女士被任命為第六屆薪酬委員會委員。

自2023年6月30日起生效，謝世康先生被任命為第六屆提名委員會主席，董紹杰先生、黎明先生、文永邦先生及陳靜女士被任命為第六屆提名委員會委員。

自2023年6月30日起生效，謝世康先生被任命為第六屆戰略與投資委員會主席，萬年勇先生、黎明先生、文永邦先生及陳靜女士被任命為第六屆戰略與投資委員會委員。詳情請參見本公司於2023年6月30日刊發的公告。





## 公司董事出席例會情況

董事會於2023年度內共舉行了四次例會，討論和決定本公司的重大戰略、重大經營事項、財務事項及公司章程中規定的其他事項。下表列示各董事於2023年內出席董事會例會之詳情：

| 董事姓名           | 應出席例會次數 | 親自出席次數 | 授權出席次數 | 親自出席率 |
|----------------|---------|--------|--------|-------|
| <b>執行董事</b>    |         |        |        |       |
| 謝世康            | 4       | 4      | 0      | 100%  |
| 萬年勇            | 4       | 4      | 0      | 100%  |
| <b>非執行董事</b>   |         |        |        |       |
| 車德西            | 4       | 1      | 3      | 25%   |
| 陳文波            | 4       | 3      | 1      | 75%   |
| 金潔 (附註2)       | 2       | 2      | 0      | 100%  |
| 文顯偉 (附註1)      | 2       | 1      | 1      | 50%   |
| 董紹杰            | 4       | 4      | 0      | 100%  |
| <b>獨立非執行董事</b> |         |        |        |       |
| 黎明 (附註2)       | 2       | 2      | 0      | 100%  |
| 文永邦 (附註2)      | 2       | 2      | 0      | 100%  |
| 陳靜 (附註2)       | 2       | 2      | 0      | 100%  |
| 張鐵沁 (附註1)      | 2       | 2      | 0      | 100%  |
| 潘昭國 (附註1)      | 2       | 2      | 0      | 100%  |
| 揭京 (附註1)       | 2       | 2      | 0      | 100%  |
| 張運 (附註1)       | 2       | 2      | 0      | 100%  |

附註1：於2023年6月30日，文顯偉先生、張鐵沁先生、潘昭國先生、揭京先生及張運女士辭去本公司董事一職。

附註2：於2023年6月30日，金潔女士被選舉為本公司非執行董事，黎明先生、文永邦先生及陳靜女士被選舉為本公司獨立非執行董事。



# 企業管治報告



## 董事會組成

董事（包括非執行董事）由股東大會選舉產生，任期三年，董事任期屆滿，可以連選連任。

本公司現任的所有董事之任期至本公司第六屆董事會屆滿時止。董事任期屆滿後將退任，接受重選。

就董事多元化而言，公司董事有不同的專業背景，在不同方面為公司提供專業意見。現今公司董事會內有兩名女性董事。獨立非執行董事均獨立於公司管理層，擁有豐富的業務和財務經驗，為公司之策略發展向公司董事會及管理層提供意見，以及提供制衡措施以保障股東和本公司整體利益。

根據上市規則規定，公司已獲得該等獨立非執行董事各自以書面確認其於2023年度相對於公司的獨立性。公司認為所有獨立非執行董事均獨立於公司。

本公司為所有的董事及監事購買了董監事責任保險。

## 董事會及管理層職責

根據公司章程的規定，董事會的職責為：負責召集股東大會，併向股東大會報告工作；執行股東大會的決議；決定公司經營計劃和投資方案；制定公司的年度財務預算方案、決算方案；制定公司的利潤分配方案和彌補虧損方案；制定公司增加或者減少註冊資本的方案以及發行公司債券方案；擬定公司合併、分立、變更公司形式、解散的方案；決定公司內部管理機構的設置；聘任或者解聘公司總經理、董事會秘書，根據總經理的提名，聘任或者解聘公司副總經理、財務負責人和其他高級管理人員，決定其報酬事項及支付方法；制定公司的基本管理制度；制訂公司章程修改方案；擬定公司的重大資產收購或出售方案；在遵守有關法律、法規、公司章程及有關規則的前提下，行使公司的融資和借款權以及決定公司重要資產的抵押、出租、承包或轉讓，併授權總經理和副總經理在一定範圍內行使此項所述權力；向股東大會提請聘請或更換為公司審計的會計師事務所；董事會決定公司重大問題，應事先聽取公司黨委的意見；股東大會及公司章程授予的其他職權。

根據公司章程的規定，管理層的職責為：主持公司的經營管理工作，組織實施董事會決議；組織實施公司年度經營計劃和投資方案；擬訂公司內部管理機構設置方案；擬訂公司的基本管理制度；制定公司的基本規章；提請聘任或者解聘公司副總經理和財務負責人；決定聘任或者解聘除應由董事會決定聘任或者解聘以外的負責管理人員；決定對公司職工的獎懲、升降級、加減薪、聘任、雇用、解聘、辭退；根據董事會的授權代表公司對外處理重要業務；本公司章程和董事會授予的其他職權。

本年內，公司董事會和管理層都嚴格按照公司章程的規定履行職責。董事會亦已對報告期間的工作實施及執行進行了檢討，併在過程中徵集了高層管理人員的意見，亦考慮了載於監事會報告內的意見。董事會認為在過去一年內，其已有效地履行職責，維護公司及股東的利益。





## 董事會多元化政策

公司董事會已採用董事會多元化政策（「**董事會多元化政策**」），以符合上市規則第13.92條及守則第一部分第J段的強制披露要求。

董事會多元化政策旨在規定實現董事會多元化的方法，不適用於公司員工的多元化，也不適用於公司任何子公司的董事會和員工的多元化。在審查和評估董事會的組成時，提名委員會將考慮多元化的各個方面的好處，包括但不限於成員在才能、技能、區域和行業經驗、背景、性別、年齡和其他素質方面的差異董事會成員，以保持董事會人才、技能、經驗和背景的適當範圍和平衡。在推薦董事會成員候選人時，提名委員會將根據客觀標準考慮候選人的優點，併適當考慮董事會成員多元化的好處。提名委員會將討論併商定實現董事會多元化的可衡量目標，併建議董事會採納。在任何特定時間，董事會都可能尋求改善其多元化的一個或多個方面，併相應地衡量進展。公司旨在保持與公司業務增長相關的董事會多元化觀點的適當平衡。

## 董事長和總經理

本公司董事長為謝世康先生，總經理為萬年勇先生。董事長主要職責為負責制定發展戰略和業務策略，總經理則負責本公司之日常經營。董事長負責董事會事務，確保董事會有效運作。董事長鼓勵所有董事包括獨立非執行董事全力投入董事會及其下屬的四個委員會工作。





## 董事持續專業發展（董事培訓）

董監事應參與持續專業發展，發展并更新其知識及技能，以確保其繼續在具備全面諮詢及切合所需的情況下對董事會作出貢獻。

按董監事提供的記錄，董監事自2023年1月1日至2023年12月31日止期間接受培訓的概要如下：

| 姓名        | 持續專業發展計劃類別 |
|-----------|------------|
| <b>董事</b> |            |
| 謝世康       | A/B        |
| 萬年勇       | A/B        |
| 車德西       | A/B        |
| 陳文波       | A/B        |
| 金潔        | A/B        |
| 文顯偉       | A/B        |
| 董紹杰       | A/B        |
| 黎明        | A/B        |
| 文永邦       | A/B        |
| 陳靜        | A/B        |
| 張鐵沁       | A/B        |
| 潘昭國       | A/B        |
| 揭京        | A/B        |
| 張運        | A/B        |
| <b>監事</b> |            |
| 王懷成       | A/B        |
| 洪萊芬       | A/B        |
| 楊剛        | A/B        |
| 鄧莉        | A/B        |
| 劉莎莎       | A/B        |

A: 閱讀有關上市規則及其他適用監管規定最新修訂的研討會材料與更新資料

B: 出席簡介會/及/或研討會







## 董事會的四個委員會


本公司審核與風險委員會、薪酬委員會、提名委員會及戰略與投資委員會均有訂立特定職權範圍，清楚列明各委員會之權力及責任。所有委員會均須按照其職權範圍規定向董事會彙報其決定或建議，及在某些情況下，在作出行動前要求董事會之批准。

### 1. 審核與風險委員會

本公司已根據上市規則有關規定及香港會計師公會編撰之「成立審核委員會指引」成立審核委員會，併書面列明其職權及職責。自2023年6月30日起生效，本公司審核委員會更名為審核與風險委員會。其主要職責為：

- (a) 主要負責就外聘核數師的委任、重新委任及罷免向董事會提供建議、批准外聘核數師的薪酬及聘用條款，及處理任何有關該核數師辭職或辭退該核數師的問題；
- (b) 按適用的標準檢討及監察外聘核數師是否獨立客觀及核數程序是否有效；審核與風險委員會應於核數工作開始前與核數師討論核數性質及範疇及有關申報責任；
- (c) 就外聘核數師提供非核數服務制定政策，併予以執行(如有)，以確保該等服務不會損害該外聘核數師的獨立性及客觀性。就此規定而言，「外聘核數師」包括與負責核數的公司處於同一控制權、所有權或管理權之下的任何機構，或一個合理知悉所有有關資料的第三方，在合理情況下會斷定該機構屬於該負責核數的公司的本土或國際業務的一部分的任何機構。審核與風險委員會應就任何須採取行動或改善的事項向董事會報告併提出建議；
- (d) 監察公司的財務報表以及年度報告及帳目、半年度報告及(若擬刊發)季度報告的完整性，併審閱報表及報告所載有關財務申報的重大意見。審核與風險委員會在向董事會提交有關報表及報告前，應特別針對下列事項加以審閱：
  - (i) 會計政策及實務的任何更改；
  - (ii) 涉及重要判斷的地方；
  - (iii) 因核數而出現的重大調整；
  - (iv) 企業持續經營的假設及任何保留意見；
  - (v) 是否遵守會計準則；及
  - (vi) 是否遵守有關財務申報的《上市規則》及法律規定；
- (e) 就上述(d)項而言：
  - (i) 審核與風險委員會成員應與董事會及高層管理人員聯絡。審核與風險委員會須至少每年與公司的核數師開會兩次；及
  - (ii) 審核與風險委員會應考慮於該等報告及帳目中所反映或需反映的任何重大或不尋常事項，併應適當考慮任何由公司屬下會計及財務匯報職員、監察主任或核數師提出的事項；
- (f) 檢討公司的財務監控，以及檢討公司的風險管理及內部監控系統；





- (g) 與管理層討論風險管理及內部監控系統，確保管理層已履行職責建立有效的內部監控系統。討論內容應包括公司在會計及財務匯報職能方面的資源、員工資歷及經驗是否足夠，以及員工所接受的培訓課程及有關預算又是否充足；
- (h) 主動或應董事會的委派，就有關風險管理及內部監控事宜的重要調查結果及管理層對調查結果的回應進行研究；
- (i) 如公司設有內部審核功能，須確保內部和外聘核數師的工作得到協調；也須確保內部審核功能在公司內部有足夠資源運作，併且有適當的地位；以及檢討及監察其成效；
- (j) 檢討集團的財務及會計政策及實務；
- (k) 檢查外聘核數師給予管理層的《審核情況說明函件》、核數師就會計紀錄、財務帳目或監控系統向管理層提出的任何重大疑問及管理層作出的回應；
- (l) 確保董事會及時回應於外聘核數師給予管理層的《審核情況說明函件》中提出的事宜；
- (m) 就《上市規則》附錄C1《企業管治守則》條文的事宜向董事會匯報；
- (n) 檢討公司設定的以下安排：公司僱員可暗中就財務匯報、風險管理及內部監控或其他方面可能發生的不正當行為提出關注。委員會應確保有適當安排、讓公司對此事宜作出公平獨立的調查及採取適當行動；
- (o) 擔任公司與外聘核數師之間的主要代表，負責監察二者之間的關係；
- (p) 研究公司風險管理與合規管理政策，審閱與風險管理相關事宜的最新監管規定，併考慮該等規定對本公司的風險偏好/承受能力及風險狀況的重大影響。監督風險管理政策的執行情況及相關法定之法律法規的遵守情況；
- (q) 監督公司風險管理體系與合規管理體系建設、執行及重大風險管控。檢討本公司的風險管理架構、風險管理系統及企業管治架構，併就此向董事會提出建議以作批准；其中包括其適當性、有效性及風險管理職能的獨立性；
- (r) 聽取公司風險管理、合規管理事項匯報，提出完善風險管理和合規管理建議，對需提交董事會審議的風險管理、合規管理議案進行審議；
- (s) 檢討本公司整體的風險管理策略及風險偏好/承受能力，併就此向董事會提出建議以作批准；其中須考慮業務、財務、經營、合規及本公司面對的一切有關風險，以及當前及未來的市場及經濟狀況；
- (t) 就重大投資與融資項目及有關資本運作事宜進行風險評估，併就該等所作決策向董事會提供意見；
- (u) 檢閱管理層提交的報告，併就本公司的風險管理政策向董事會提出建議，其中包括本公司面對主要風險的識別、評估、監察及匯報事宜；及
- (v) 研究其他由董事會界定的課題。





審核與風險委員會現由獨立非執行董事黎明先生、文永邦先生及陳靜女士，以及非執行董事董紹杰先生組成，其中委員黎明先生具備合適的財務經驗。

於年內，審核與風險委員會已舉行了4次例會和1次臨時會議。

於2023年3月23日舉行的審核與風險委員會會議審閱及討論本集團截至2022年12月31日止年度之業績、財務報表、主要會計政策及內部審計事項，併聽取了核數師對本公司之意見，同意該等報告的內容。

於2023年5月18日舉行的審核與風險委員會會議對截至2023年3月31日止3個月的本集團損益表、現金流量表和資產負債表進行了審閱。

於2023年8月24日舉行的審核與風險委員會會議對截至2023年6月30日止6個月期間的本集團未經審核中期業績報告進行了審閱，同意該報告的內容。

於2023年10月19日舉行的審核與風險委員會會議對變更會計政策、更換核數師等事宜進行了審閱。

於2023年11月24日舉行的審核與風險委員會會議對截至2023年9月30日止9個月的本集團損益表、現金流量表和資產負債表進行了審閱。

下表列示審核與風險委員會各成員於年內出席例會之詳情：

| 委員會成員 | 應出席例會次數 | 親自出席次數 | 授權出席次數 | 親自出席率 |
|-------|---------|--------|--------|-------|
| 張鐵沁   | 2       | 2      | 0      | 100%  |
| 潘昭國   | 2       | 2      | 0      | 100%  |
| 揭京    | 2       | 2      | 0      | 100%  |
| 張運    | 2       | 2      | 0      | 100%  |
| 黎明    | 2       | 2      | 0      | 100%  |
| 董紹杰   | 2       | 2      | 0      | 100%  |
| 文永邦   | 2       | 2      | 0      | 100%  |
| 陳靜    | 2       | 2      | 0      | 100%  |



# 企業管治報告



於2023年，審核與風險委員會積極開展工作，主要表現在：

- (a) 對公司管理層建立的內部財務監控、運營及合規監控及風險管理政策及制度進行了審查，以確保公司內部財務監控、運營及合規監控及風險管理政策及制度有效；
- (b) 監察了公司報告期間的帳目，併審閱了財務報表及報告所載有關財務申報的事項，認為符合中國會計準則和香港會計準則的要求，併遵守中國有關法律、法規及上市規則的規定；
- (c) 就2023年度公司的年度財務審計性質及範疇，審核與風險委員會與外聘核數師進行了深入溝通、討論；
- (d) 審閱對審核及風險委員會議事規則進行的修改；
- (e) 審閱編製本公司財務報表準則的變化；及
- (f) 鑑於編製本公司財務報表準則的變化，董事會與大信會計師事務所（特殊普通合夥）（「大信」）未能就截至2023年12月31日止年度審核本集團綜合財務報表的審核費用達成共識，大信梁學濂和大信分別辭去本公司之境外及中國核數師，自2023年10月30日起生效。經考慮致同會計師事務所（特殊普通合夥）的專業能力、審計經驗、團隊人員配備以及審計費用等因素後，向董事會建議聘用致同會計師事務所（特殊普通合夥）為本公司新任核數師，自2023年10月30日起生效，以填補股東周年大會召開前的空缺。





## 2. 薪酬委員會

本公司薪酬委員會（「薪酬委員會」）現成員為：文永邦先生、董紹杰先生、黎明先生及陳靜女士。文永邦先生、黎明先生及陳靜女士為獨立非執行董事，董紹杰先生為非執行董事。薪酬委員會由文永邦先生擔任主席。

薪酬委員會主要職責為：

- (a) 就公司董事及高級管理人員的全體薪酬政策及架構，及就設立正規而具透明度的程序制訂薪酬政策，向董事會提出建議；
- (b) 因應董事會所訂企業方針及目標而檢討及批准管理層的薪酬建議；
- (c) 獲董事會轉授責任，釐定個別執行董事及高級管理人員的薪酬待遇。薪酬待遇還應包括股份增值權激勵計劃、非金錢利益、退休金權利及賠償金額（包括喪失或終止職務或委任的賠償）；
- (d) 就非執行董事的薪酬向董事會提出建議；
- (e) 考慮同類公司支付的薪酬、須付出的時間及職責以及集團內其他職位的僱用條件；
- (f) 檢討及批准向執行董事及高級管理人員就其喪失或終止職務或委任而須支付的賠償，以確保該等賠償與合約條款一致；若未能與合約條款一致，賠償亦須公平合理，不致過多；
- (g) 檢討及批准因董事行為失當而解僱或罷免有關董事所涉及的賠償安排，以確保該等安排與合約條款一致；若未能與合約條款一致，有關賠償亦須合理適當；
- (h) 確保任何董事或其任何聯繫人不得參與釐定他自己的薪酬；
- (i) 審查及/或批准有關香港聯合交易所有限公司證券上市規則第17章項下股份計劃的事宜，包括向董事或高級管理層授出任何購股權或獎勵，以及在企業管治報告中就獲批的該等重大事項（如有）的適當性作出披露及解釋；及
- (j) 董事會時不時授權的其他事宜。



# 企業管治報告



於年內，公司薪酬委員會召開了1次例會和1次臨時會議。

下表列示薪酬委員會各成員於年內出席例會之詳情：

| 委員會成員 | 應出席例會次數 | 親自出席次數 | 授權出席次數 | 親自出席率 |
|-------|---------|--------|--------|-------|
| 潘昭國   | 1       | 1      | 0      | 100%  |
| 揭京    | 1       | 1      | 0      | 100%  |
| 張運    | 1       | 1      | 0      | 100%  |
| 張鐵沁   | 1       | 1      | 0      | 100%  |
| 文永邦   | N/A     | N/A    | N/A    | N/A   |
| 董紹杰   | N/A     | N/A    | N/A    | N/A   |
| 黎明    | N/A     | N/A    | N/A    | N/A   |
| 陳靜    | N/A     | N/A    | N/A    | N/A   |

2023年度，薪酬委員會積極開展工作：

- (a) 對2023年公司董事及高層管理人員的全體薪酬政策及架構，及就設立正規而具透明度的薪酬政策，向董事會提出了建議；
- (b) 檢討併不斷完善目前委員會所實施的議事程序；
- (c) 審閱公司經理層成員薪酬管理辦法、績效管理辦法和年度績效合約；及
- (d) 審閱對薪酬委員會議事規則進行的修改。





## 3. 提名委員會

本公司提名委員會（「提名委員會」）現成員為：謝世康先生、董紹杰先生、黎明先生、文永邦先生及陳靜女士。提名委員會由董事會主席謝世康先生擔任主席，成員以公司的獨立非執行董事佔多數。

提名委員會主要職責為：

- (a) 至少每年檢討董事會的架構、人數及組成（包括技能、知識及經驗方面），併就任何為配合公司策略而擬對董事會作出的變動提出建議；
- (b) 物色具備合適資格可擔任董事的人士，併挑選提名有關人士出任董事或就此向董事會提供意見；
- (c) 評核獨立非執行董事的獨立性；
- (d) 就董事委任或重新委任以及董事（尤其是公司董事長及總經理）繼任計劃向董事會提出建議；及
- (e) 董事會授權的其他事宜。

提名委員會在物色具備合適資格可擔任董事的人士時，會充分考慮本集團業務所需的技巧、經驗及董事會成員的多元化，充分了解候選董事的職業、學歷、職稱、詳細工作情況、兼職等其它上市規則、本公司公司章程以及其他中國有關機構所要求（如有）的情況，同時兼顧候選董事可為本公司董事會的資歷、技巧、經驗、獨立性、多元性等方面帶來的貢獻，嚴格遵守本公司制定的有關股東提名候選董事或候選股東代表監事程序、本公司公司章程細則以及上市規則相關規定。



# 企業管治報告



於年內，公司提名委員會召開了1次例會和1次臨時會議。

下表列示提名委員會各成員於年內出席例會之詳情：

| 委員會成員 | 應出席例會次數 | 親自出席次數 | 授權出席次數 | 親自出席率 |
|-------|---------|--------|--------|-------|
| 謝世康   | 1       | 1      | 0      | 100%  |
| 張鐵沁   | 1       | 1      | 0      | 100%  |
| 潘昭國   | 1       | 1      | 0      | 100%  |
| 揭京    | 1       | 1      | 0      | 100%  |
| 張運    | 1       | 1      | 0      | 100%  |
| 董紹杰   | N/A     | N/A    | N/A    | N/A   |
| 黎明    | N/A     | N/A    | N/A    | N/A   |
| 文永邦   | N/A     | N/A    | N/A    | N/A   |
| 陳靜    | N/A     | N/A    | N/A    | N/A   |

2023年度，提名委員會積極開展工作：

- (a) 對候選董事的資格進行評核；
- (b) 檢討目前公司董事會架構、人數及組成；
- (c) 對公司獨立非執行董事進行評核，保證獨立非執行董事的獨立性，本公司遴選獨立非執行董事時會遵循公司章程、上市規則的相關規定并參考其經驗、視野、品格及才能是否能夠勝任該職務；及
- (d) 檢討并不斷完善目前所實施的議事程序。

根據守則第一部分E.(d)(iii)段的強制披露要求，董事會已採用董事提名政策，據此，本公司應在其公司治理報告中提名委員會所做工作摘要中披露其提名董事的政策。







#### 4. 戰略與投資委員會

本公司戰略與投資委員會（「戰略與投資委員會」）現成員為：謝世康先生、萬年勇先生、黎明先生、文永邦先生及陳靜女士。戰略與投資委員會主席為謝世康先生。

戰略與投資委員會主要職責為：

- (a) 研究公司發展戰略和中長期發展規劃，併提出建議；
- (b) 對規定須經董事會批准的公司年度經營計畫、全面預算方案、年度投資計畫和重大投資項目進行研究，併提出建議；
- (c) 對規定須經董事會批准的重大融資、資產處置和併購重組等方案進行研究，併提出建議；
- (d) 對規定須經董事會批准的重大資產抵押、質押和對外擔保等進行研究，併提出建議；
- (e) 對以上事項的實施，進行評估檢查；及
- (f) 董事會授予的職責和法律、行政法規規定的其他職責。

於報告期間，戰略與投資委員會召開了1次例會，各委員之間就公司未來發展戰略以及方向進行了交流與探討。

下表列示戰略與投資委員會各成員於年內出席例會之詳情：

| 委員會成員 | 應出席例會次數 | 親自出席次數 | 授權出席次數 | 親自出席率 |
|-------|---------|--------|--------|-------|
| 謝世康   | 1       | 1      | 0      | 100%  |
| 張鐵沁   | 1       | 1      | 0      | 100%  |
| 揭京    | 1       | 1      | 0      | 100%  |
| 張運    | 1       | 1      | 0      | 100%  |
| 萬年勇   | N/A     | N/A    | N/A    | N/A   |
| 黎明    | N/A     | N/A    | N/A    | N/A   |
| 文永邦   | N/A     | N/A    | N/A    | N/A   |
| 陳靜    | N/A     | N/A    | N/A    | N/A   |



# 企業管治報告



## 企業管治責任

董事會負責執行守則第二部分第C.3條所載責任。

董事會已檢討(i)本公司的企業管治政策及常規；(ii)董事及高層管理人員的培訓及持續專業發展；(iii)本公司遵守法律及監管規定的政策及常規；(iv)僱員及董事適用的行為守則；及(v)本公司遵守守則的情況及在本企業管治報告的披露。有關處理及散佈內幕消息的程序及內部控制方面，本公司深明本身根據證券及期貨條例與上市規則的責任，以及倘內幕消息屬有待決定的議題則須即時公佈的先決原則，另外本公司事務須嚴格遵守證券及期貨事務監察委員會二零一二年六月頒佈的內幕消息披露指引處理。本公司致力加強本身的披露政策，旨在防止作出選擇性披露任何重大非公開資料和向公眾提供全面公平的資料。董事會將持續檢討及改善本公司的企業管治常規及水平，確保業務及決策程序受妥善審慎規管。

於2023年度，董事會根據守則的規定檢討本公司遵守守則及其他相關規則的情況；批准本公司年度企業管治報告并同意在聯交所網站及本公司網站披露。

## 採用中國企業會計準則

自本公司H股於聯交所上市之日以來，本公司一直根據香港會計師公會頒佈的香港財務報告準則（其中包括所有的香港財務報告準則、香港會計準則及詮釋）編製其財務報表。

根據聯交所於2010年12月刊發的《有關接受在香港上市的內地註冊成立公司採用內地的會計及審計準則以及聘用內地會計師事務所的諮詢總結》及上市規則的相關修訂，在中國內地註冊成立的香港上市發行人已獲準採用中國企業會計準則（「中國企業會計準則」）編製其財務報表，而獲中華人民共和國（「中國」）財政部（「財政部」）及中國證券監督管理委員會（「中國證監會」）認可的國內會計師事務所所有資格採用中國企業會計準則向該等發行人提供審計相關服務。

鑒於上述安排併考慮到本公司主要於中國內地開展業務，為提高財務審計效率，董事會決議本公司自截至2023年12月31日止財政年度起將統一根據中國企業會計準則編製財務報表併披露相應財務資料。

董事會認為，自截至2023年12月31日止財政年度起統一根據中國企業會計準則編製財務報表不會對本公司經營業績及財務狀況產生重大影響，亦不會對本公司已發佈的財務信息產生重大影响。詳情請見本公司於2023年10月30日刊發的公告。





## 核數師及酬金

2023年6月30日召開的2022年股東周年大會批准聘請大信梁學濂為向本公司提供截至2023年12月31日止年度之核數服務的境外核數師（大信為2023年度之中國核數師）。

鑑於前述編製本公司財務報表準則的變化，董事會與大信未能就截至2023年12月31日止年度審核本集團綜合財務報表的審核費用達成共識，大信梁學濂和大信已分別辭去本公司之境外及中國核數師，自2023年10月30日起生效。

依據審核與風險委員會的建議，董事會已決議聘任致同會計師事務所（特殊普通合伙）為本公司新任核數師，自2023年10月30日起生效，以填補大信梁學濂和大信辭職後的臨時空缺，任期至本公司下屆股東周年大會結束為止。

致同會計師事務所（特殊普通合伙）是獲財政部和中國證監會認可的註冊會計師事務所，有資格採用中國企業會計準則為在內地註冊成立併在香港上市的企業提供審計服務。詳情請見本公司於2023年10月30日刊發的公告。

除上述披露外，截至2023年12月31日止三個年度，本公司未更換核數師。

外聘核數師之財務申報責任載於本公司截至2023年12月31日止年度之財務報表隨附之獨立核數師報告。

截至2023年12月31日止年度之提供核數服務的核數師酬金如下：

| 已提供的服務 | 費用（人民幣元）  |
|--------|-----------|
| 審核服務   | 1,280,000 |
| 非審核服務  | 270,000   |
| 總計     | 1,550,000 |

本公司董事認為其有編制帳目的責任，併已檢討本集團內部監控系統有效。本公司審核與風險委員會已對核數師的聘用發表了意見，同意前述有關聘任安排。

## 公司秘書

由於達到退休年齡，黃學松先生已辭任本公司之公司秘書（「公司秘書」），自2023年9月30日起生效。袁泉先生已獲委任為公司秘書，自2023年9月30日起生效。詳情請見本公司於2023年10月4日刊發的公告。

截至2023年12月31日內，袁泉先生按照上市規則第3.29條的規定接受了超過15小時的合規培訓。





## 股東權利

公司普通股股東享有下列權利：

- (一) 依照其所持有的股份份額領取股利和其他形式的利益分配；
- (二) 參加或者委派股東代理人參加股東大會，併行使表決權；
- (三) 對公司的業務經營活動進行監督管理，提出建議或者質詢；
- (四) 依照法律、行政法規及本公司章程的規定轉讓、贈予或質押其所持有股份；
- (五) 依照本公司章程的規定獲得有關信息，包括：
  - (1) 在繳付成本費用後有權得到公司章程；
  - (2) 在繳付了合理費用後有權查閱和複印：
    - (i) 所有各部份股東的名冊；
    - (ii) 公司董事、監事、總經理和其他高級管理人員的個人資料，包括：
      - (a) 現在及以前的姓名、別名；
      - (b) 主要地址(住所)；
      - (c) 國籍；
      - (d) 專職及其他全部兼職的職業、職務；
      - (e) 身份證明文件及其號碼。
    - (iii) 公司股本狀況；
    - (iv) 自上一會計年度以來公司購回自己每一類別股份的票面總值、數量、最高價和最低價，以及公司為此支付的全部費用的報告；
    - (v) 股東大會的會議記錄；
    - (vi) 經審計的財務會計報告；
- (六) 公司終止或者清算時，按其所持有的股份份額參加公司剩餘財產的分配；
- (七) 法律、行政法規及本公司章程所賦予的其他權利。





## 與股東的溝通

本公司十分重視與股東和投資者的溝通，本公司透過多個渠道向股東交代公司的表現和運營情況，特別是年報、中期報告等定期報告。除向股東派發通函、通告及財務報告外，本公司亦透過公司網站 <http://www.camsl.com> 以電子方式發佈公司資料。股東周年大會亦為董事會和股東溝通良機，本公司視其為本公司年度內一項重要活動，所有董事、監事、高層管理人員以及審核與風險委員會、薪酬委員會、提名委員會、戰略與投資委員會主席均儘量出席，併回答股東的提問。於截至2023年12月31止年度內，本公司與多名投資者會面及／或舉行電話會議，回應投資者的關切。

本公司鼓勵股東參與公司的事務，在股東周年大會或股東特別大會上直接討論公司的業務和前景。

單獨或者合併持有在擬舉行的股東特別大會上有表決權的股份10%及以上的股東，可以簽署一份或者數份同樣格式內容的書面要求，提請董事會召集特別股東大會會議，併闡明會議的議題。董事會在收到前述書面要求後應當儘快召集特別股東大會會議。前述持股數按股東提出書面要求日計算。

如果董事會在收到前述書面要求後三十日內沒有發出召集會議的通告，監事會應當及時召集和主持；監事會不召集和主持的，連續九十日以上單獨或者合計持有公司10%及以上股份的股東可以在董事會收到該要求後四個月內自行召集會議，召集的程序應當儘可能與董事會召集股東會議的程序相同。

如慾向董事會作出任何查詢，可透過辦公及通訊地址（中國重慶市渝北區金開大道1881號，郵遞編碼：401122）聯絡本公司公司秘書，或於股東周年大會或股東特別大會上特別提出，或聯繫本公司之董事會辦公室（本公司投資者關係管理部門，郵箱為：[dongshihui@camsl.com](mailto:dongshihui@camsl.com)）。

## 股息政策

董事會已根據上市規則附錄C1所載守則條文F.1.1採用股息政策（「股息政策」）。

股息政策旨在闡明公司擬就向公司股東宣派、支付或分配其淨利潤作為股息的原則和指引。在建議或宣派股息時，本公司應保持足夠的現金儲備以滿足其營運資金需求和未來增長以及股東價值，併且沒有任何預先確定的股息支付比率。董事會有權酌情向公司股東宣布和分配股息，但須遵守公司組織章程細則和所有適用法律法規，以及在考慮宣派和支付股息時考慮以下與本集團有關的因素：

- (a) 財務結果；
- (b) 現金流量情況；
- (c) 商業條件和戰略；
- (d) 未來的運營和收益；
- (e) 資本要求和支出計劃；
- (f) 股東利益；
- (g) 對股息支付的任何限制；和
- (h) 董事會可能認為相關的任何其他因素。



# 企業管治報告



## 股東通訊政策

根據守則第一部分第 L 段，董事會須每年檢討股東通訊政策以確保其有效性，併在擬納入公司年度報告之企業管治報告中作出披露。就上文披露之與股東溝通的方法而言，董事會審查了截至 2023 年 12 月 31 日止年度股東通訊政策之實施情況和效果，併對結果表示滿意。

## 反腐敗政策

根據守則第二部分第 D.2.7 條，董事會需要製定反腐敗政策和製度，以促進和支持反腐敗法律法規。

董事會已通過反腐敗政策（「**反腐敗政策**」），其中規定了本公司促進和支持反腐敗法律法規的原則和指導方針。反腐敗政策規定了適用於本公司及其全資子公司的所有董事、高級職員和員工的基本行為標準。反腐敗政策還為所有員工在處理公司業務時接受好處和處理利益衝突提供了指導。本公司亦鼓勵併期望我們的業務合作夥伴，包括供應商、承包商和客戶遵守反腐敗政策。

## 舉報政策

根據守則第二部分第 D.2.6 條，董事會必須建立舉報政策和製度，以供員工和與本公司有業務往來的人員以保密和匿名的方式向本公司審核與風險委員會或指定的任何委員會就與公司有關的任何事項中可能存在的不當行為提出疑慮。

董事會採納了舉報政策（「**舉報政策**」），併成立了紀檢部，主要負責企業廉政及合規管理。紀檢部的職權範圍載列（其中包括）本集團員工及與本公司有業務往來的人員就與本集團有關的事宜中可能存在的不當行為提出疑慮的報告及調查程序。

舉報政策旨在使本公司員工和與本公司有業務往來的人員能夠以保密和匿名的方式向紀檢部舉報與公司有關的事項中可能存在的不當行為，以幫助發現和阻止不當行為或瀆職行為或本公司內的不道德行為。

舉報政策和紀檢部的職權範圍規定了（其中包括）本集團員工和與本公司有業務往來的人員就與本集團有關的事務中可能存在的不當行為的舉報和調查程序。

## 薪酬政策

本公司僱員的薪金乃參考市場費率、有關僱員的表現、資歷及經驗而釐定。亦可根據個別員工於年內的表現給予酌情花紅，以獎勵員工對本公司作出的貢獻。其他職工福利包括養老保險、醫療保險、失業保險、人身傷害保險和住房公積金等。





## 董事會獨立評估機制

根據守則第一部分第B.1.4條，董事會需要建立機制以確保董事會能夠獲得獨立的意見和建議。

董事會已採用董事會獨立性評估機制（「機制」），該機制規定了公司的原則和指導方針，以確保董事會能夠獲得獨立的意見和建議。

通過董事會獨立性評估持續改進和發展本公司董事會及其委員會的流程和程序，為提高董事會效率、最大限度地發揮優勢和確定需要改進或進一步發展的領域提供了強大而有價值的反饋機制。評估過程還闡明了公司需要採取哪些行動來維持和提高董事會績效，例如解決每位董事的個人培訓和發展需求。

該機制旨在確保公司董事會擁有強大的獨立元素，使董事會能夠有效地行使獨立判斷，以更好地維護股東利益。

## 風險管理與內部監控

本公司設置有審計與法務中心履行內控評價與整改監督、風險管理和內部審計等職責。本公司內控體系運行情況良好，未發生重大經營風險。

### (1) 持續優化內部控制設計

本公司完善併實施了《內部控制手冊》《內部控制評價手冊》《內部控制評價管理流程》《年度風險評估流程》《日常風險評估流程》及《內部審計工作流程》等內部控制、風險管理和內部審計工作的管理制度及相關的作業指導書，指引內控、風險和審計管理工作。

本公司持續完善內部控制規範建設，大力構建精益運營管理體系，固化、優化、E化操作流程，不斷健全授權體系和內部管理制度流程。併在各項管理流程建設中都明確了流程中的風險點及控制點，將內部控制職責與崗位操作職責有效銜接，強化內部控制體系建設。

### (2) 履行內部控制評價和風險管理監督

開展了年度內控評價及缺陷整改、年度風險評估及月度動態監控、日常風險辨識及管控、專項評價及專項審計、經濟責任審計等評價監督工作，檢討公司內部控制和風險管理運行情況，對發現的內控缺陷和風險組織進行管治，併監督成效。完善的內部監控系統旨在管理而非消除未能達成經營目標的風險，為實現公司經營目標作出合理而非絕對的保證。





## (3) 持續加強風控文化建設

利用多種契機方式對本公司高管、中層及員工進行風險管理、內部控制、法律知識培訓，傳播風險管控、合規運營理念，將風險防控工作充分融入日常經營管理。

檢討本公司財務監控、內部審計職能及風險管理制度的充分性以及有效性乃董事會審核與風險委員會職責之一。審核與風險委員會對審計與法務中心截至2023年12月31日止財政年度的工作、集團外聘核數師以及內部財務監控、運營及合規監控及風險管理政策及制度相關定期報告進行了審查。

通過以上檢討，董事會確認，且管理層亦向董事會確認，本集團的風險管理及內部控制制度有效且充分（包括充分的會計、內部審核及財務匯報職能方面的相關資源、員工資歷及經驗，以及員工所接受的培訓課程及有關預算），並於年內且至本年報刊發之日均遵守了風險管理及內部控制相關守則條文。

## 股東大會

於2023年1月19日，執行董事謝世康先生和陳文波先生，非執行董事車德西先生、文顯偉先生，獨立非執行董事張鐵沁先生、潘昭國先生、揭京先生和張運女士出席了本公司召開的臨時股東大會。

於2023年6月30日，執行董事謝世康先生、陳文波先生和萬年勇先生，非執行董事文顯偉先生和董紹杰先生，獨立非執行董事張鐵沁先生、潘昭國先生、揭京先生和張運女士出席了本公司召開的2022年股東周年大會。

於2024年2月19日，執行董事謝世康先生和萬年勇先生，非執行董事陳文波先生和董紹杰先生，獨立非執行董事黎明先生、文永邦先生和陳靜女士出席了本公司召開的臨時股東大會。

## 公司章程修改

按照國務院國資委之要求，需要在章程中明確公司實行總法律顧問制度，及考慮進一步完善本公司經營範圍，本公司於2023年1月19日召開的2023年第一次臨時股東大會批准了本公司修改公司章程，有關此次修改的工商變更登記手續於2023年3月20日完成。修改詳情請見本公司分別於2023年1月4日刊發的通函以及2023年3月23日刊發的憲章文件。

根據本公司的實際情況，本公司於2023年6月30日召開的2022年股東周年大會批准了本公司修改公司章程，有關此次修改的工商變更登記手續於2023年9月完成。修改詳情請見本公司分別於2023年6月14日刊發的通函以及2023年9月19日刊發的憲章文件。







## 董事、監事及高層管理人員

### 執行董事

#### 謝世康先生

謝世康先生，54歲，正高級經濟師，為本公司黨委書記、第六屆董事會董事長、執行董事、戰略與投資委員會主席、提名委員會主席。謝先生於2016年加入本集團。謝先生於1992年畢業於重慶師範大學。謝先生的最高學歷為研究生（2006年畢業於重慶工商管理碩士學院MBA專業）。1992年7月至1998年8月，謝先生於中國兵器裝備集團有限公司西南地區部擔任秘書；此後加入原長安汽車（集團）有限責任公司，先後擔任過公司辦公室副處長、客戶服務部副部長、零部件公司副總經理，合資公司重慶長安偉世通發動機控制系統有限公司副總經理兼黨支部書記等職務。2009年至2016年，謝先生任職於長安汽車（於深圳證券交易所上市），先後擔任辦公室主任兼黨支部書記、新聞發言人、高端轎車銷售事業部總經理、高端轎車統籌推進部部長、戰略規劃部部長、總裁助理等職務。謝先生在戰略發展規劃、生產經營管理方面具備豐富經驗，並長期於大型汽車企業從事組織領導工作，在企業經營管理與領導組織、發展規劃、客戶服務等方面擁有豐富的理論知識及工作經驗。

#### 萬年勇先生

萬年勇先生，48歲，正高級工程師，為本公司總經理、黨委副書記、第六屆董事會執行董事、戰略與投資委員會委員。萬先生畢業於瀋陽理工大學機械電子工程專業，後取得重慶大學專案管理專業工程碩士。2000年7月，萬先生加入長安汽車，曾先後擔任過包括長安汽車制造物流部副部長、長安汽車附屬公司河北長安汽車有限公司總經理、黨委書記及專案總監等在內的多個重要職位。萬先生於2018年8月份加入本公司，曾任本公司副總經理、工會主席。萬先生具有豐富的企業生產經營及項目管理相關經驗。



# 董事、監事及高層管理人員



## 非執行董事

### 車德西先生

車德西先生，70歲，為本公司第六屆董事會非執行董事。1977年畢業於重慶大學冶金係煉鐵專業。1977年至1986年，車先生曾在阿壩藏族自治州七盤溝煉鐵廠及阿壩州科學技術委員會工作。1986年至1993年，車先生曾擔任阿壩州煉鐵廠廠長，阿壩州工業二輕局局長，阿壩州計劃經濟委員會主任。1993年至2003年，車先生曾任中國對外貿易運輸（集團）總公司成都公司總經理，中國外運重慶公司總經理和中國外運四川公司總經理。自2003年12月加入民生輪船股份有限公司後，車先生曾擔任民生實業（集團）有限公司及其附屬公司多個重要職位，包括民生實業（集團）有限公司總裁助理、民生輪船股份有限公司副總經理，四川民生國際貨物運輸代理有限公司總經理等職務。車先生現任民生輪船股份有限公司常務副總經理（主持工作）。車先生具有豐富的物流行業和企業管理經驗。

### 陳文波先生

陳文波先生，56歲，為本公司第六屆董事會非執行董事。陳先生於2018年12月加入本集團。陳先生於1987年7月畢業於昆明工學院（昆明理工大學的前身）地質系地質礦產勘查專業。陳先生後於2005年獲得香港公開大學工商管理碩士學位。自1989年12月加入民生輪船有限公司後，陳文波先生曾擔任過民生輪船有限公司及其附屬公司多個重要職位，包括民生國際貨物運輸代理有限公司聯運部經理，民生物流有限公司總經理等職務。陳先生現任民生輪船股份有限公司董事、副總經理兼民生物流有限公司總經理。陳先生具有豐富的整車物流與企業管理經驗。

### 金潔女士

金潔女士，44歲，為本公司第六屆董事會非執行董事。金女士於2018年加入本集團。金女士2001年畢業於上海財經大學，現為英國特許公認會計師。金女士自2018年4月起被任命為美集物流新加坡公司的財務總監。在此崗位上，她的主要職責包括：匯總集團帳目；重新編制集團財務體制；評估及開發產品成本結構以及集團戰略；推動集團的預算和預測流程、操作風險和資訊系統的實施以及監督部門人員編制以及招聘活動。在加入美集物流之前，於2005年至2018年期間金女士在TNT International Express（總部位於阿姆斯特丹）工作，擔任亞太區及中東地區的區域財務總監。在TNT International Express工作長達十多年的時間裡，金女士主要負責財務業績報告、計畫、預測和預算等。金女士目前在新加坡工作。

### 董紹杰先生

董紹杰先生，60歲，研究員級高級工程師，為本公司第六屆董事會非執行董事、審核與風險委員會委員、薪酬委員會和提名委員會委員。董先生於1986年畢業於北京理工大學（原名：北京工業學院），專業為金屬材料及熱處理。自1986年7月至2022年11月，董先生一直在雲南西儀工業股份有限公司（於深圳證券交易所上市）任職，曾任董事長、黨委書記，副總工程師、副總經理、紀委書記、工會主席等職務。董先生具有豐富的企業管理經驗。





### 獨立非執行董事

#### 黎明先生

黎明先生，60歲，中國註冊會計師，為本公司第六屆董事會獨立非執行董事、審核與風險委員會主席、薪酬委員會委員、提名委員會委員和戰略與投資委員會委員。現任重慶理工大學會計學院教授、研究生導師。黎先生1980年畢業於重慶市工業學校工業會計專業，後於1989年西南財經大學會計系會計學專業研究生畢業。黎先生曾任重慶理工大學會計學院副院長、書記、院長。目前，黎先生於以下公眾公司擔任獨立董事：重慶港股份有限公司（於上海證券交易所上市，股票代碼：600279）、華邦生命健康股份有限公司（於深圳證券交易所上市，股票代碼：002004）、賽力斯集團股份有限公司（於上海證券交易所上市，股票代碼：601127）。

#### 文永邦先生

文永邦先生，53歲，為本公司第六屆董事會獨立非執行董事、薪酬委員會主席、審核與風險委員會委員、提名委員會委員及戰略與投資委員會委員。文先生於2023年6月加入本公司。文先生於投資銀行業、資產管理及企業管理擁有逾20年經驗。文先生現任銀石投資有限公司的首席風控官，併出任就證券及期貨條例項下第4類（就證券提供意見）、第6類（就機構融資提供意見）及第9類（提供資產管理）受規管活動的負責人員。文先生於2020年4月至2021年6月擔任領創資本有限公司董事總經理；2019年1月至2020年2月擔任茂宸環球資本有限公司投資銀行部董事；2014年9月至2018年4月任職於農銀國際融資有限公司，最後擔任職務為投資銀行部高級副總裁；2011年6月至2014年9月任職於興業僑豐融資有限公司，最後擔任職務為企業融資董事。2007年10月至2011年6月任職於招商證券（香港）有限公司，最後擔任職務為投資銀行部經理。文先生自2022年6月起出任博維智慧科技有限公司（一間於香港聯交所主板上市的公司，股份代號：01204）的獨立非執行董事；及自2023年2月起出任香港證券及投資學會中國委員會委員。文先生為澳洲會計師公會資深會員、公共會計師協會資深會員、財務會計師公會資深會員、香港董事學會資深會員及香港證券及投資學會資深會員。文先生於1993年獲得香港中文大學社會科學學士學位，於2004年獲得伊拉斯姆斯大學鹿特丹管理學院財務管理碩士學位，於2018年獲得香港中文大學研究院專業會計學深造文憑。

#### 陳靜女士

陳靜女士，48歲，為本公司第六屆董事會獨立非執行董事、審核與風險委員會、薪酬委員會、提名委員會和戰略與投資委員會委員。現為上海市協力（重慶）律師事務所負責人。陳女士於1999年獲得西安交通大學經濟法專業法學學士學位，於2019年獲得美國伊利諾伊理工芝加哥肯特法學院庭審辯護專業法學碩士學位。自2009年至2020年，陳女士擔任上海和華利盛（重慶）律師事務所創始合夥人，後合併為國浩律師（重慶）事務所。自2006年至2009年，陳女士擔任浩邦律師事務所主任。自1999年至2006年，陳女士先後任職於珠海航道局、隆鑫集團有限公司法務部、重慶鼎聖律師事務所。陳女士擅長物流及航運產業的專業法律服務，尤其在海事海商領域經驗豐富。



# 董事、監事及高層管理人員



## 監事

### 王懷成先生

王懷成先生，58歲，高級工程師，本公司第六屆監事會股東代表監事及監事會主席。王先生於2018年加入本集團。王先生擁有重慶大學工業工程碩士學位。1989年8月至2000年1月，王先生就職於國有平山機械廠。2000年1月至2000年12月，王先生擔任重慶大江車輛總廠下屬分廠副廠長。2000年1月至2014年8月，王先生曾擔任過重慶大江工業有限責任公司副總經理、總經理、董事以及重慶大江信達車輛股份有限公司副總經理、總經理、董事。2014年8月至2014年10月，王先生擔任重慶長風機器有限責任公司監事會主席。2014年10月至2016年3月，王先生擔任湖北華中精密儀器廠監事會主席。2016年4月至2017年10月，王先生擔任成都光明光電股份有限公司監事會主席、成都華川電裝有限責任公司監事、雲南西儀工業股份有限公司（深圳證券交易所中小企業板掛牌上市，股份代號：002265）監事。王先生現任河南中原特鋼裝備製造有限公司以及洛陽北方企業集團有限公司董事。

### 洪萊芬女士

洪萊芬女士，42歲，擁有馬來西亞會計師協會和馬來西亞特許公共會計師協會會員證，本公司第六屆監事會股東代表監事。現擔任美集物流全球服務共用中心（吉隆坡）財務報告部門資深經理。洪女士於2005年獲得馬來西亞大學會計系學士學位（一級榮譽學位）。自2005年4月至2010年8月，洪女士任職於安永會計師事務所（吉隆坡），先後擔任審計師、資深審計師、審計部門副經理。自2010年9月至2014年10月，洪女士任職於馬來西亞會計師協會Professional Standards and Practices部門經理。於2014年10月洪女士加入美集物流，擔任美集物流全球服務共用中心（吉隆坡）財務報告部門經理。

### 楊剛先生

楊剛先生，48歲，高級會計師，本公司第六屆監事會股東代表監事。楊先生於2019年加入本集團。楊先生畢業於遼寧工程技術大學會計學專業。2000年7月起楊先生加入民生實業有限公司，曾擔任過民生輪船有限公司廣州分公司綜合財務部經理、民生輪船有限公司下屬公司廣州民生國際貨物運輸代理有限公司綜合財務部經理及四川民生國際貨物運輸代理有限公司的副總經理等多個重要職位。楊先生現任民生輪船股份有限公司財務總監兼四川長虹民生股份有限公司（於全國中小企業股份轉讓系統掛牌上市，股份代號：836237）監事、兼民生輪船股份有限公司下屬公司民生物流四川有限公司副總經理。楊先生在會計及財務管理方面具有豐富經驗。

### 鄧莉女士

鄧莉女士，54歲，會計師，本公司第六屆監事會職工代表監事。鄧女士畢業於重慶大學，研究生學歷。鄧女士曾就職於原長安汽車（集團）有限責任公司，從事財務核算、財務分析、稅務管理等財務相關工作。2001年7月，鄧女士加入本公司，曾先後擔任過財務部經理、副總監等職務。鄧女士現任本公司審計與法務中心副總監，全面負責審計與內部控制、風險管理及法務相關工作。鄧女士在財務管理、稅務管理及審計、法務管理等方面具有豐富的經驗。





## 董事、監事及高層管理人員

### 劉莎莎女士

劉莎莎女士，42歲，紀檢部副部長、紀檢部黨支部書記，本公司第六屆監事會職工代表監事。劉女士畢業於重慶機電職業技術學院摩托車製造與維修專業。2000年6月至2009年8月，劉女士曾就職於建設工業（集團）有限責任公司及重慶建設摩托車股份有限公司。2009年8月至2017年9月，劉女士曾擔任重慶建設摩托車股份有限公司紀委辦紀檢監察員及重慶建設機電有限責任公司紀委辦紀檢監察員。2017年9月，劉女士加入本公司，曾先後擔任過黨群工作部（企業文化中心）代理廉潔從業辦公室副經理、紀檢監察部（巡察工作辦公室）代理紀檢監察科經理、紀檢部紀檢科經理。劉女士現任本公司紀檢部副部長、紀檢部黨支部書記。劉女士在紀檢監察方面具有豐富的經驗。

### 總經理、高層管理人員

#### 萬年勇先生

萬年勇先生，本公司總經理，詳見執行董事介紹。

#### 任飛先生

任飛先生，50歲，會計師，現任本公司總會計師、董事會秘書。任先生1997年畢業於重慶工業管理學院會計電算化專業，最高學歷為碩士（北京理工大學工商管理專業EMBA）。1997年7月至2004年7月，任先生曾就職於西南兵工局。2004年7月至2012年1月，任先生歷任西南兵工局財務處副處長、財務審計處副處長、財務審計處處長、西南公司財務部部長。2012年1月至2020年7月，任先生歷任萬友汽車財務審計部部長、總會計師、董事。任先生在財務、審計及企業管理方面具有頗為豐富的經驗。

#### 陳治剛先生

陳治剛先生，60歲，經濟師，現任本公司副總經理，工商管理碩士（MBA）。陳先生於1992年進入民生實業，曾先後擔任民生國際貨物運輸代理有限公司聯運部副主任及主任、總經理助理兼聯運部副主任、副總經理；民生物流有限公司副總經理兼物流部經理等職。本公司成立之初，陳先生曾任本公司副總經理，自2011年6月7日起，陳先生再次出任本公司副總經理。陳先生目前分管本公司供應鏈事業部、上海供應鏈、杭州長安民生等單位相關工作。



## 董事、監事及高層管理人員



### 廖家華先生

廖家華先生，47歲，高級工程師，現任本公司副總經理。廖先生2000年畢業於長春光學精密機械學院（現名長春理工大學）計算機及應用專業，後於2019年畢業於重慶大學工業工程專業，最高學歷為碩士。2000年7月至2016年6月，廖先生擔任長安汽車管理信息部網絡安全處處長、管理信息部信息技術管理處處長、管理創新與IT中心信息技術管理處處長。2016年6月，廖先生加入本公司，先後擔任信息部高級總監、管理創新與IT中心總監、首席數字官、智慧物流推進中心（企業技術中心）高級總監、總經理助理、總法律顧問、智慧物流中心黨支部書記兼公司新聞發言人等職務。廖先生在數字化轉型、物流科技、企業管理等方面具有頗為豐富的經驗。

### 廖雁南女士

廖雁南女士，41歲，正高級工程師，現任本公司副總經理。廖女士2003年畢業於清華大學車輛工程專業，獲得本科學位；2007年碩士畢業於清華大學機械工程專業，獲得碩士學位，其間2004-2005年於德國亞琛工業大學自動系統工程專業學習，獲得碩士學位，現學歷為碩士研究生。2007年2月至2007年11月，廖女士曾擔任博世技術中心（蘇州）有限公司應用工程師。2007年11月至2011年8月，廖女士曾在中國南方工業汽車股份有限公司科技與管理信息化部任職。2011年8月至2021年5月，廖女士曾擔任審計與風險部後評價處處長、審計與風險管理部（監事事務辦公室）項目審計評價處處長、審計風控法律部綜合審計處處長。廖女士還曾擔任保定同為電氣設備有限公司監事、中國兵器裝備集團信息中心有限責任公司監事、中國兵器裝備集團融資租賃有限責任公司監事、福建辰光啓明科技有限公司監事職務。廖女士在審計管理方面具有頗為豐富的工作經驗。

### 陳虹餘女士

陳虹餘女士，42歲，高級政工師，現任本公司黨委副書記。陳女士2004年畢業於華北工學院（現名中北大學）計算機科學與技術專業，獲得本科學位。2004年8月至2022年9月，陳女士曾擔任成都陵川特種工業有限責任公司企業管理部、發展計劃部副部長，辦公室主任、人力資源部部長、黨支部書記等職務。任職期間，陳女士參加了中國人民大學馬克思主義學院思想政治教育專業研究生課程進修班及勞動人事學院人力資源管理專業研究生課程進修班。陳女士在黨建及人力資源管理方面有豐富的工作經驗。

### 唐忠先生

唐忠先生，41歲，現任本公司紀委書記。唐先生2006年畢業於沈陽理工大學材料成型及控制工程專業，獲得本科學位。2006年7月至2022年9月，唐先生曾擔任重慶大江工業有限責任公司黨政辦主任、紀檢部部長、巡察辦主任等職務。唐先生在行政管理、黨建工作、紀檢監督、巡視巡察方面具有頗為豐富的工作經驗。





致同會計師事務所（特殊普通合伙）  
中國北京朝陽區建國門外大街 22 號  
賽特廣場 5 層  
郵編 100004  
電話 +86 10 8566 5588  
傳真 +86 10 8566 5120  
www.grantthornton.cn

## 重慶長安民生物流股份有限公司全體股東：

### 一、審計意見

我們審計了重慶長安民生物流股份有限公司（以下簡稱：長安民生物流）財務報表，包括2023年12月31日的合併及公司資產負債表，2023年度的合併及公司利潤表、合併及公司現金流量表、合併及公司股東權益變動表以及相關財務報表附註。

我們認為，後附的財務報表在所有重大方面按照企業會計準則的規定編制，公允反映了長安民生物流2023年12月31日的合併及公司財務狀況以及2023年度的合併及公司經營成果和現金流量。

### 二、形成審計意見的基礎

我們按照中國註冊會計師審計準則的規定執行了審計工作。審計報告的“註冊會計師對財務報表審計的責任”部分進一步闡述了我們在這些準則下的責任。按照中國註冊會計師職業道德守則，我們獨立於長安民生物流，併履行了職業道德方面的其他責任。我們相信，我們獲取的審計證據是充分、適當的，為發表審計意見提供了基礎。

### 三、關鍵審計事項

關鍵審計事項是我們根據職業判斷，認為對本期財務報表審計最為重要的事項。這些事項的應對以對財務報表整體進行審計併形成審計意見為背景，我們不對這些事項單獨發表意見。

#### （一）收入確認的準確性


相關信息披露詳見財務報表附註三、26及附註五、43。

#### 1、事項描述

長安民生物流主要從事整車及汽車零部件運輸服務、輪胎分裝及包裝物銷售等。於2023年度，長安民生物流實現的營業收入為79.69億元。長安民生物流是在商品的控制權已轉移至客戶或服務完成且客戶接受服務時確認收入。由於營業收入是長安民生物流關鍵業績指標之一，存在長安民生物流管理層（以下簡稱“管理層”）為達到特定目標或期望不恰當地確認收入的固有風險，因此我們將收入確認識別為關鍵審計事項。



# 核數師報告



## 2、審計應對

我們執行的主要審計程序包括：

- (1) 了解、評估及測試了與收入確認相關的關鍵內部控制設計及運行有效性。
- (2) 檢查了主要物流服務或銷售合同，識別與服務或商品控制權轉移相關的合同條款與條件，評價收入確認的具體方法是否符合企業會計準則的規定。
- (3) 對營業收入及毛利率按月度、產品、客戶等執行分析程序，識別是否存在重大或異常波動，併分析波動原因。
- (4) 選取樣本檢查與收入確認相關的支持性文件，包括銷售合同、訂單、銷售發票、運輸單等。
- (5) 選取樣本向主要客戶函證本期銷售額。
- (6) 對資產負債表日前後確認的營業收入執行截止測試，評價營業收入是否在恰當期間確認。

### (二) 應收賬款壞賬準備的計提

相關信息披露詳見財務報表附註三、11、33及附註五、3。

#### 1、事項描述

截至2023年12月31日，長安民生物流應收賬款原值15.60億元，已計提的壞賬準備0.93億元，賬面淨值14.67億元，佔流動資產的比例為39.97%。長安民生物流對應收款項的預期信用損失金額計量減值準備。由於應收賬款金額重大，且管理層在確定應收賬款減值時需運用涉及重大會計估計和職業判斷，因此我們將應收賬款壞賬準備的計提識別為關鍵審計事項。

#### 2、審計應對

我們執行的主要審計程序包括：

- (1) 了解、評估和測試與應收賬款壞賬準備計提相關內部控制的設計和運行有效性。
- (2) 對於按照單項金額評估的應收賬款，複核管理層基於客戶的財務狀況、歷史還款記錄以及未來經濟狀況的預測等因素對預期信用損失進行的評估。
- (3) 對於按照信用風險特征組合預期信用損失的應收賬款，複核管理層對組合劃分及預期信用損失率的合理性，選取樣本測試歷史信用損失的準確性，併重新計算應收賬款壞賬準備計提金額的準確性。
- (4) 比較以前年度應收賬款壞賬準備計提金額與實際發生壞賬金額，併結合期後回款檢查、評估應收賬款預期信用損失計提的充分性。
- (5) 選取樣本對應收賬款餘額進行函證，併將函證結果與公司賬面記錄金額進行核對。
- (6) 複核應收賬款壞賬準備在財務報表中的披露是否充分、適當。







## 四、其他信息

長安民生物流管理層對其他信息負責。其他信息包括長安民生物流2023年年度報告中涵蓋的信息，但不包括財務報表和我們的審計報告。

我們對財務報表發表的審計意見不涵蓋其他信息，我們也不對其他信息發表任何形式的鑒證結論。

結合我們對財務報表的審計，我們的責任是閱讀其他信息，在此過程中，考慮其他信息是否與財務報表或我們在審計過程中了解到的情況存在重大不一致或者似乎存在重大錯報。

基於我們已執行的工作，如果我們確定其他信息存在重大錯報，我們應當報告該事實。在這方面，我們無任何事項需要報告。

## 五、管理層和治理層對財務報表的責任

長安民生物流管理層負責按照企業會計準則的規定編制財務報表，使其實現公允反映，併設計、執行和維護必要的內部控制，以使財務報表不存在由於舞弊或錯誤導致的重大錯報。

在編制財務報表時，管理層負責評估長安民生物流的持續經營能力，披露與持續經營相關的事項（如適用），併運用持續經營假設，除非管理層計劃清算長安民生物流、終止運營或別無其他現實的選擇。

治理層負責監督長安民生物流的財務報告過程。

## 六、註冊會計師對財務報表審計的責任


我們的目標是對財務報表整體是否不存在由於舞弊或錯誤導致的重大錯報獲取合理保證，併出具包含審計意見的審計報告。合理保證是高水平的保證，但併不能保證按照審計準則執行的審計在某一重大錯報存在時總能發現。錯報可能由於舞弊或錯誤導致，如果合理預期錯報單獨或彙總起來可能影響財務報表使用者依據財務報表作出的經濟決策，則通常認為錯報是重大的。

在按照審計準則執行審計工作的過程中，我們運用職業判斷，併保持職業懷疑。同時，我們也執行以下工作：

- (1) 識別和評估由於舞弊或錯誤導致的財務報表重大錯報風險，設計和實施審計程序以應對這些風險，併獲取充分、適當的審計證據，作為發表審計意見的基礎。由於舞弊可能涉及串通、偽造、故意遺漏、虛假陳述或凌駕於內部控制之上，未能發現由於舞弊導致的重大錯報的風險高於未能發現由於錯誤導致的重大錯報的風險。
- (2) 了解與審計相關的內部控制，以設計恰當的審計程序，但目的併非對內部控制的有效性發表意見。
- (3) 評價管理層選用會計政策的恰當性和作出會計估計及相關披露的合理性。



# 核數師報告



- (4) 對管理層使用持續經營假設的恰當性得出結論。同時，根據獲取的審計證據，就可能導致對長安民生物流的持續經營能力產生重大疑慮的事項或情況是否存在重大不確定性得出結論。如果我們得出結論認為存在重大不確定性，審計準則要求我們在審計報告中提請報表使用者註意財務報表中的相關披露；如果披露不充分，我們應當發表非無保留意見。我們的結論基於截至審計報告日可獲得的信息。然而，未來的事項或情況可能導致長安民生物流不能持續經營。
- (5) 評價財務報表的總體列報、結構和內容，併評價財務報表是否公允反映相關交易和事項。
- (6) 就長安民生物流中實體或業務活動的財務信息獲取充分、適當的審計證據，以對財務報表發表意見。我們負責指導、監督和執行集團審計，併對審計意見承擔全部責任。

我們與治理層就計劃的審計範圍、時間安排和重大審計發現等事項進行溝通，包括溝通我們在審計中識別出的值得關注的內部控制缺陷。

我們還就已遵守與獨立性相關的職業道德要求向治理層提供聲明，併與治理層溝通可能被合理認為影響我們獨立性的所有關係和其他事項，以及相關的防範措施（如適用）。

從與治理層溝通的事項中，我們確定哪些事項對本期財務報表審計最為重要，因而構成關鍵審計事項。我們在審計報告中描述這些事項，除非法律法規禁止公開披露這些事項，或在極少數情形下，如果合理預期在審計報告中溝通某事項造成的負面後果超過在公眾利益方面產生的益處，我們確定不應在審計報告中溝通該事項。

致同會計師事務所  
(特殊普通合伙)

中國註冊會計師：鄭建利  
(項目合夥人)

中國註冊會計師：王丽娜

中國·北京

二零二四年三月二十七日





重慶長安民生物流股份有限公司  
 合併及公司資產負債表  
 2023年12月31日（人民幣元）

| 項目             | 附註   | 期末餘額                    |                         | 上年年末餘額                  |                         |
|----------------|------|-------------------------|-------------------------|-------------------------|-------------------------|
|                |      | 合併                      | 母公司                     | 合併                      | 母公司                     |
| 流動資產：          |      |                         |                         |                         |                         |
| 貨幣資金           | 五、1  | 882,939,512.98          | 645,371,743.56          | 975,746,951.07          | 629,722,281.25          |
| 應收票據           | 五、2  | 36,533.43               | 36,533.43               |                         |                         |
| 應收賬款           | 五、3  | 1,466,849,212.92        | 1,002,429,019.90        | 1,506,752,215.86        | 1,016,836,043.68        |
| 應收款項融資         | 五、4  | 776,739,880.82          | 742,845,558.72          | 608,818,797.05          | 591,794,617.37          |
| 預付款項           | 五、5  | 12,126,101.53           | 7,154,545.81            | 72,431,447.99           | 41,503,726.28           |
| 其他應收款          | 五、6  | 89,026,316.09           | 71,415,940.99           | 89,122,491.79           | 97,603,471.35           |
| 存貨             | 五、7  | 28,876,115.92           | 3,435,208.87            | 18,522,180.87           |                         |
| 合同資產           | 五、8  | 245,138,987.01          | 132,313,200.30          | 285,418,606.82          | 217,083,977.16          |
| 一年內到期的非流動資產    | 五、9  |                         |                         | 2,705,967.99            |                         |
| 其他流動資產         | 五、10 | 168,174,280.84          | 152,329,029.32          | 14,438,462.64           | 5,036,696.96            |
| <b>流動資產合計</b>  |      | <b>3,669,906,941.54</b> | <b>2,757,330,780.90</b> | <b>3,573,957,122.08</b> | <b>2,599,580,814.05</b> |
| 非流動資產：         |      |                         |                         |                         |                         |
| 長期股權投資         | 五、11 | 87,353,330.93           | 1,086,535,783.85        | 89,411,803.24           | 1,043,594,256.17        |
| 其他權益工具投資       | 五、12 | 71,580,000.00           | 71,580,000.00           | 72,000,000.00           | 72,000,000.00           |
| 投資性房地產         | 五、13 | 33,544,833.04           | 33,544,833.04           | 36,001,265.62           | 36,001,265.62           |
| 固定資產           | 五、14 | 728,979,329.43          | 238,218,648.36          | 578,356,588.70          | 213,150,694.39          |
| 在建工程           | 五、15 | 9,149,679.44            | 3,057,518.15            | 14,727,509.26           | 12,311,811.08           |
| 使用權資產          | 五、16 | 216,669,938.35          | 61,060,997.49           | 181,558,849.14          | 10,940,029.05           |
| 無形資產           | 五、17 | 273,459,834.67          | 126,233,857.94          | 273,616,279.18          | 126,383,994.77          |
| 商譽             | 五、18 | 5,016,185.42            | 2,222,222.00            | 5,016,185.42            | 2,222,222.00            |
| 長期待攤費用         | 五、19 | 7,716,106.11            | 3,526,657.86            | 5,567,322.19            | 3,919,866.27            |
| 遞延所得稅資產        | 五、20 | 63,796,465.44           | 52,489,373.41           | 68,204,503.20           | 57,853,337.47           |
| 其他非流動資產        | 五、21 | 7,239,124.15            | 7,239,124.15            | 17,252,996.47           | 16,802,996.47           |
| <b>非流動資產合計</b> |      | <b>1,504,504,826.98</b> | <b>1,685,709,016.25</b> | <b>1,341,713,302.42</b> | <b>1,595,180,473.29</b> |
| <b>資產總計</b>    |      | <b>5,174,411,768.52</b> | <b>4,443,039,797.15</b> | <b>4,915,670,424.50</b> | <b>4,194,761,287.34</b> |

續...



重慶長安民生物流股份有限公司  
 合併及公司資產負債表（續）  
 2023年12月31日（人民幣元）



| 項目                     | 附註   | 期末餘額                    |                         | 上年年末餘額                  |                         |
|------------------------|------|-------------------------|-------------------------|-------------------------|-------------------------|
|                        |      | 合併                      | 母公司                     | 合併                      | 母公司                     |
| <b>流動負債：</b>           |      |                         |                         |                         |                         |
| 短期借款                   | 五、23 | 26,526,864.44           |                         |                         |                         |
| 應付票據                   | 五、24 | 532,579,693.95          | 505,288,280.58          | 503,501,890.28          | 508,471,433.49          |
| 應付帳款                   | 五、25 | 1,518,537,172.85        | 1,150,556,744.51        | 1,543,142,538.25        | 1,147,097,721.36        |
| 合同負債                   | 五、26 | 13,315,099.27           | 10,832,122.30           | 9,008,853.00            | 6,109,761.14            |
| 應付職工薪酬                 | 五、27 | 158,152,027.89          | 117,903,409.40          | 133,055,258.61          | 98,504,980.84           |
| 應交稅費                   | 五、28 | 34,615,423.85           | 12,502,283.67           | 16,770,356.48           | 2,797,102.04            |
| 其他應付款                  | 五、29 | 313,506,475.20          | 779,591,479.22          | 306,391,343.76          | 638,440,204.66          |
| 一年內到期的非流動負債            | 五、30 | 117,995,287.03          | 33,388,833.60           | 44,715,581.39           | 8,866,993.56            |
| 其他流動負債                 | 五、31 | 14,313,616.86           | 8,015,393.89            | 734,979.37              | 548,867.01              |
| <b>流動負債合計</b>          |      | <b>2,729,541,661.34</b> | <b>2,618,078,547.17</b> | <b>2,557,320,801.14</b> | <b>2,410,837,064.10</b> |
| <b>非流動負債：</b>          |      |                         |                         |                         |                         |
| 長期借款                   | 五、32 | 97,515,898.76           |                         | 37,832,443.05           |                         |
| 租賃負債                   | 五、33 | 137,552,585.90          | 26,393,269.25           | 139,711,399.80          | 2,450,737.92            |
| 預計負債                   | 五、34 | 360,560.00              |                         |                         |                         |
| 遞延收益                   | 五、35 | 13,141,084.85           | 11,312,247.07           | 12,443,112.39           | 10,501,313.52           |
| 遞延所得稅負債                | 五、20 | 6,724,905.82            | 4,175,219.19            | 6,476,000.00            | 4,047,960.29            |
| 其他非流動負債                | 五、36 | 11,227.20               | 11,227.20               | 13,327.20               | 13,327.20               |
| <b>非流動負債合計</b>         |      | <b>255,306,262.53</b>   | <b>41,891,962.71</b>    | <b>196,476,282.44</b>   | <b>17,013,338.93</b>    |
| <b>負債合計</b>            |      | <b>2,984,847,923.87</b> | <b>2,659,970,509.88</b> | <b>2,753,797,083.58</b> | <b>2,427,850,403.03</b> |
| 股本                     | 五、37 | 162,064,000.00          | 162,064,000.00          | 162,064,000.00          | 162,064,000.00          |
| 資本公積                   | 五、38 | 67,113,845.09           | 75,152,769.98           | 66,907,278.00           | 75,150,257.00           |
| 其他綜合收益                 | 五、39 | 22,572,515.00           | 22,572,515.00           | 22,929,515.00           | 22,929,515.00           |
| 專項儲備                   | 五、40 | 10,251,350.13           | 60,947.25               | 11,479,081.74           | 2,895,359.25            |
| 盈餘公積                   | 五、41 | 85,867,093.00           | 85,867,093.00           | 85,867,093.00           | 85,867,093.00           |
| 未分配利潤                  | 五、42 | 1,668,384,520.71        | 1,437,351,962.04        | 1,636,555,790.69        | 1,418,004,660.06        |
| 歸屬於母公司股東權益合計           |      | 2,016,253,323.93        | 1,783,069,287.27        | 1,985,802,758.43        | 1,766,910,884.31        |
| 少數股東權益                 |      | 173,310,520.72          |                         | 176,070,582.49          |                         |
| <b>股東（或所有者）權益合計</b>    |      | <b>2,189,563,844.65</b> | <b>1,783,069,287.27</b> | <b>2,161,873,340.92</b> | <b>1,766,910,884.31</b> |
| <b>負債和股東（或所有者）權益總計</b> |      | <b>5,174,411,768.52</b> | <b>4,443,039,797.15</b> | <b>4,915,670,424.50</b> | <b>4,194,761,287.34</b> |

本公司財務報表及附註由以下負責人簽署：

公司法定代表人（董事長）：謝世康

主管會計工作的公司負責人：任飛

董事：萬年勇

公司會計機構負責人：楊仁川





重慶長安民生物流股份有限公司  
合併及公司利潤表  
2023年度（人民幣元）

| 項目                  | 附註   | 本期金額             |                  | 上期金額             |                  |
|---------------------|------|------------------|------------------|------------------|------------------|
|                     |      | 合併               | 母公司              | 合併               | 母公司              |
| 一、營業收入              | 五、43 | 7,968,998,231.49 | 6,160,696,569.40 | 7,720,202,129.16 | 5,557,294,262.80 |
| 減：營業成本              | 五、43 | 7,597,717,455.50 | 5,982,895,771.00 | 7,322,219,482.10 | 5,373,757,679.23 |
| 税金及附加               | 五、44 | 31,065,780.87    | 20,372,503.77    | 22,114,856.69    | 13,923,501.50    |
| 銷售費用                | 五、45 | 50,946,651.73    | 18,571,767.73    | 50,990,632.87    | 23,053,082.10    |
| 管理費用                | 五、46 | 214,717,665.51   | 116,286,318.44   | 252,160,636.76   | 161,316,352.93   |
| 研發費用                | 五、47 | 26,803,369.07    | 3,874,542.73     | 13,290,961.52    | 8,839,109.09     |
| 財務費用                | 五、48 | -3,225,090.68    | -4,221,926.31    | -12,394,485.77   | -9,549,811.96    |
| 其中：利息費用             |      | 14,853,022.71    | 6,531,087.69     | 7,800,957.27     | 5,115,079.76     |
| 利息收入                |      | 20,268,842.18    | 15,529,602.59    | 17,671,361.87    | 12,203,173.87    |
| 加：其他收益              | 五、49 | 18,703,748.11    | 9,683,609.26     | 11,728,115.41    | 7,705,715.45     |
| 投資收益(損失以“-”號填列)     | 五、50 | -1,239,545.56    | 8,140,454.44     | 650,055.59       | 23,430,055.59    |
| 其中：對聯營企業和合營企業       |      |                  |                  |                  |                  |
| 的投資收益               |      | -1,060,985.29    | -1,060,985.29    | -1,446,399.84    | -1,446,399.84    |
| 以攤餘成本計量的金融          |      |                  |                  |                  |                  |
| 資產終止確認收益            |      |                  |                  |                  |                  |
| (損失以“-”號填列)         |      |                  |                  |                  |                  |
| 信用減值損失(損失以“-”號填列)   | 五、51 | 7,605,998.41     | 8,835,198.19     | -14,178,788.84   | -12,487,127.56   |
| 資產減值損失(損失以“-”號填列)   | 五、52 | -1,179,826.31    | -1,201,927.74    | -3,869,741.94    | -3,549,813.83    |
| 資產處置收益(損失以“-”號填列)   | 五、53 | 282,776.04       | 208,710.78       | 385,456.49       | 146,040.00       |
| 二、營業利潤(虧損以“-”號填列)   |      | 75,145,550.18    | 48,583,636.97    | 66,535,141.70    | 1,199,219.56     |
| 加：營業外收入             | 五、54 | 3,105,350.39     | 2,340,028.70     | 7,792,757.99     | 4,644,098.38     |
| 減：營業外支出             | 五、55 | 3,242,318.58     | 1,404,005.83     | 6,035,172.87     | 5,329,312.74     |
| 三、利潤總額(虧損總額以“-”號填列) |      | 75,008,581.99    | 49,519,659.84    | 68,292,726.82    | 514,005.20       |
| 減：所得稅費用             | 五、56 | 17,045,642.33    | 5,554,222.96     | 21,777,052.53    | 7,876,313.73     |

續...



重慶長安民生物流股份有限公司  
 合併及公司利潤表（續）  
 2023年度（人民幣元）



| 項目                          | 附註 | 本期金額          |               | 上期金額          |               |
|-----------------------------|----|---------------|---------------|---------------|---------------|
|                             |    | 合併            | 母公司           | 合併            | 母公司           |
| 四、淨利潤(淨虧損以“-”號填列)           |    | 57,962,939.66 | 43,965,436.88 | 46,515,674.29 | -7,362,308.53 |
| (一) 按經營持續性分類：               |    |               |               |               |               |
| 其中：持續經營淨利潤（淨虧損以“-”號填列）      |    |               |               |               |               |
|                             |    | 57,962,939.66 | 43,965,436.88 | 46,515,674.29 | -7,362,308.53 |
| 終止經營淨利潤（淨虧損以“-”號填列）         |    |               |               |               |               |
| (二) 按所有權歸屬分類：               |    |               |               |               |               |
| 其中：歸屬於母公司股東的淨利潤（淨虧損以“-”號填列） |    |               |               |               |               |
|                             |    | 56,446,864.92 | 43,965,436.88 | 38,481,808.17 | -7,362,308.53 |
| 少數股東損益（淨虧損以“-”號填列）          |    |               |               |               |               |
|                             |    | 1,516,074.74  |               | 8,033,866.12  |               |
| 五、其他綜合收益的稅後淨額               |    | -357,000.00   | -357,000.00   | 1,700,000.00  | 1,700,000.00  |
| 歸屬於母公司股東的其他綜合收益的稅後淨額        |    |               |               |               |               |
|                             |    | -357,000.00   | -357,000.00   | 1,700,000.00  | 1,700,000.00  |
| (一) 不能重分類進損益的其他綜合收益         |    |               |               |               |               |
|                             |    | -357,000.00   | -357,000.00   | 1,700,000.00  | 1,700,000.00  |
| 1、重新計量設定受益計畫變動額             |    |               |               |               |               |
| 2、權益法下不能轉損益的其他綜合收益          |    |               |               |               |               |
|                             |    | -357,000.00   | -357,000.00   | 1,700,000.00  | 1,700,000.00  |
| 3、其他權益工具投資公允價值變動            |    |               |               |               |               |
| 4、企業自身信用風險公允價值變動            |    |               |               |               |               |
| 5、其他                        |    |               |               |               |               |
| (二) 將重分類進損益的其他綜合收益          |    |               |               |               |               |
| 歸屬於少數股東的其他綜合收益的稅後淨額         |    |               |               |               |               |
| 六、綜合收益總額                    |    | 57,605,939.66 | 43,608,436.88 | 48,215,674.29 | -5,662,308.53 |
| 歸屬於母公司股東的綜合收益總額             |    |               |               |               |               |
|                             |    | 56,089,864.92 | 43,608,436.88 | 40,181,808.17 | -5,662,308.53 |
| 歸屬於少數股東的綜合收益總額              |    |               |               |               |               |
|                             |    | 1,516,074.74  |               | 8,033,866.12  |               |
| 七、每股收益                      |    |               |               |               |               |
| (一) 基本每股收益                  |    |               |               |               |               |
|                             |    | 0.35          |               | 0.24          |               |
| (二) 稀釋每股收益                  |    |               |               |               |               |
|                             |    | 0.35          |               | 0.24          |               |

公司法定代表人：

主管會計工作的公司負責人：

公司會計機構負責人：





重慶長安民生物流股份有限公司  
合併及公司現金流量表  
2023年度（人民幣元）

| 項目                            | 附註   | 本期金額              |                   | 上期金額             |                  |
|-------------------------------|------|-------------------|-------------------|------------------|------------------|
|                               |      | 合併                | 母公司               | 合併               | 母公司              |
| <b>一、經營活動產生的現金流量：</b>         |      |                   |                   |                  |                  |
| 銷售商品、提供勞務收到的現金                |      | 11,127,380,231.35 | 8,324,381,305.11  | 8,919,424,969.95 | 6,415,144,143.73 |
| 收到的稅費返還                       |      | 5,639,641.71      | 2,950,051.60      | 53,845,587.87    | 40,087,391.44    |
| 收到其他與經營活動有關的現金                | 五、57 | 195,076,030.16    | 1,972,655,612.17  | 133,599,398.53   | 1,605,593,100.92 |
| 經營活動現金流入小計                    |      | 11,328,095,903.22 | 10,299,986,968.88 | 9,106,869,956.35 | 8,060,824,636.09 |
| 購買商品、接受勞務支付的現金                |      | 9,997,365,494.28  | 7,417,508,160.74  | 8,081,570,038.71 | 6,037,780,617.52 |
| 支付給職工以及為職工支付的現金               |      | 724,531,009.73    | 507,514,945.00    | 640,569,410.03   | 468,156,095.02   |
| 支付的各項稅費                       |      | 119,055,404.32    | 70,984,397.97     | 72,935,709.19    | 34,269,148.90    |
| 支付其他與經營活動有關的現金                | 五、57 | 289,325,033.96    | 2,027,652,833.24  | 232,084,555.30   | 1,555,190,057.32 |
| 經營活動現金流出小計                    |      | 11,130,276,942.29 | 10,023,660,336.95 | 9,027,159,713.23 | 8,095,395,918.76 |
| 經營活動產生的現金流量淨額                 |      | 197,818,960.93    | 276,326,631.93    | 79,710,243.12    | -34,571,282.67   |
| <b>二、投資活動產生的現金流量：</b>         |      |                   |                   |                  |                  |
| 收回投資收到的現金                     |      |                   |                   |                  |                  |
| 取得投資收益收到的現金                   |      | 3,435,623.28      | 12,815,623.28     | 3,096,455.43     | 25,876,455.43    |
| 處置固定資產、無形資產和其他長期<br>資產收回的現金淨額 |      | 820,750.61        | 278,726.98        | 1,756,323.81     | 234,059.66       |
| 處置子公司及其他營業單位收到的<br>現金淨額       |      |                   |                   |                  |                  |
| 收到其他與投資活動有關的現金                | 五、57 |                   |                   | 39,059,100.00    | 39,059,100.00    |
| 投資活動現金流入小計                    |      | 4,256,373.89      | 13,094,350.26     | 43,911,879.24    | 65,169,615.09    |
| 購建固定資產、無形資產和其他長期<br>資產支付的現金   |      | 171,928,257.31    | 24,961,122.69     | 161,710,273.03   | 43,380,828.84    |
| 投資支付的現金                       |      | 150,000,000.00    | 195,000,000.00    | 14,000.00        | 18,583,452.93    |
| 取得子公司及其他營業單位支付的<br>現金淨額       |      |                   |                   | 164,068.82       | 164,068.82       |
| 支付其他與投資活動有關的現金                | 五、57 |                   |                   | 249,800.00       | 249,800.00       |
| 投資活動現金流出小計                    |      | 321,928,257.31    | 219,961,122.69    | 162,138,141.85   | 62,378,150.59    |
| 投資活動產生的現金流量淨額                 |      | -317,671,883.42   | -206,866,772.43   | -118,226,262.61  | 2,791,464.50     |

續…



重慶長安民生物流股份有限公司  
 合併及公司現金流量表（續）  
 2023年度（人民幣元）



| 項目                        | 附註   | 本期金額           |                | 上期金額            |                 |
|---------------------------|------|----------------|----------------|-----------------|-----------------|
|                           |      | 合併             | 母公司            | 合併              | 母公司             |
| <b>三、籌資活動產生的現金流量：</b>     |      |                |                |                 |                 |
| 吸收投資收到的現金                 |      |                |                | 35,193,188.76   |                 |
| 其中：子公司吸收少數股東投資收到<br>的現金   |      |                |                | 35,193,188.76   |                 |
| 取得借款收到的現金                 |      | 573,362,267.00 |                | 50,422,400.00   |                 |
| 發行債券收到的現金                 |      |                |                |                 |                 |
| 收到其他與籌資活動有關的現金            | 五、57 | 185,000,000.00 | 185,000,000.00 | 12,000,000.00   |                 |
| 籌資活動現金流入小計                |      | 758,362,267.00 | 185,000,000.00 | 97,615,588.76   |                 |
| 償還債務支付的現金                 |      | 455,786,232.58 | -              | 18,621,121.71   |                 |
| 分配股利、利潤或償付利息支付的現金         |      | 34,786,472.02  | 23,085,217.82  | 24,939,810.95   | 7,749,836.78    |
| 其中：子公司支付少數股東的股利、<br>利潤    |      | 4,620,000.00   |                | 11,220,000.00   |                 |
| 支付其他與籌資活動有關的現金            | 五、57 | 58,494,942.29  | 29,500,240.79  | 253,473,710.19  | 201,331,766.19  |
| 籌資活動現金流出小計                |      | 549,067,646.89 | 52,585,458.61  | 297,034,642.85  | 209,081,602.97  |
| 籌資活動產生的現金流量淨額             |      | 209,294,620.11 | 132,414,541.39 | -199,419,054.09 | -209,081,602.97 |
| <b>四、匯率變動對現金及現金等價物的影響</b> |      | 4,176,000.27   | 3,505,197.40   | 1,333,273.17    | 1,305,394.19    |
| <b>五、現金及現金等價物淨增加額</b>     |      | 93,617,697.89  | 205,379,598.29 | -236,601,800.41 | -239,556,026.95 |
| 加：期初現金及現金等價物餘額            |      | 755,716,815.09 | 409,692,145.27 | 992,318,615.50  | 649,248,172.22  |
| <b>六、期末現金及現金等價物餘額</b>     |      | 849,334,512.98 | 615,071,743.56 | 755,716,815.09  | 409,692,145.27  |

公司法定代表人：

主管會計工作的公司負責人：

公司會計機構負責人：





重慶長安民生物流股份有限公司  
合併股東權益變動表  
2023年度 (人民幣元)

| 項目                         | 本期金額           |               |       |                      |               |                  |                  |                |                    |
|----------------------------|----------------|---------------|-------|----------------------|---------------|------------------|------------------|----------------|--------------------|
|                            | 股本             | 資本公積          | 減：庫存股 | 歸屬於母公司股東權益<br>其他綜合收益 | 專項儲備          | 盈餘公積             | 未分配利潤            | 少數股東權益         | 股東 (或所有<br>者) 權益合計 |
| 一、上年年末餘額                   | 162,064,000.00 | 66,907,278.00 |       | 22,929,515.00        | 11,479,081.74 | 85,867,093.00    | 1,636,555,790.69 | 176,070,582.49 | 2,161,873,340.92   |
| 加：會計政策變更                   |                |               |       |                      |               |                  |                  |                |                    |
| 前期差錯更正                     |                |               |       |                      |               |                  |                  |                |                    |
| 同一控制下企業合併<br>其他            |                |               |       |                      |               |                  |                  |                |                    |
| 二、本年年初餘額                   | 162,064,000.00 | 66,907,278.00 |       | 22,929,515.00        | 11,479,081.74 | 85,867,093.00    | 1,636,555,790.69 | 176,070,582.49 | 2,161,873,340.92   |
| 三、本年年增減變動金額<br>(減少以“-”號填列) |                |               |       |                      |               |                  |                  |                |                    |
| (一) 綜合收益總額                 |                | 206,567.09    |       | -357,000.00          | -1,227,731.61 |                  | 31,828,730.02    | -2,760,061.77  | 27,690,503.73      |
| (二) 股東投入和減少資本              |                | 206,567.09    |       | -357,000.00          |               |                  | 56,446,864.92    | 1,516,074.74   | 57,605,939.66      |
| 1. 股東投入的普通股                |                | 204,054.11    |       |                      |               |                  |                  | -262,225.27    | -55,658.18         |
| 2. 股份支付計入股東權益的金額           |                |               |       |                      |               |                  |                  | -262,225.27    | -58,171.16         |
| 3. 其他                      |                | 2,512.98      |       |                      |               |                  |                  |                | 2,512.98           |
| (三) 利潤分配                   |                |               |       |                      |               |                  | -24,618,134.90   | -4,620,000.00  | -29,238,134.90     |
| 1. 提取盈餘公積                  |                |               |       |                      |               |                  |                  |                |                    |
| 2. 對股東的分配                  |                |               |       |                      |               |                  |                  |                |                    |
| 3. 其他                      |                |               |       |                      |               |                  |                  |                |                    |
| (四) 股東權益內部結轉               |                |               |       |                      |               |                  |                  |                |                    |
| 1. 資本公積轉增股本                |                |               |       |                      |               |                  |                  |                |                    |
| 2. 盈餘公積轉增股本                |                |               |       |                      |               |                  |                  |                |                    |
| 3. 盈餘公積彌補虧損                |                |               |       |                      |               |                  |                  |                |                    |
| 4. 其他綜合收益結轉留存收益            |                |               |       |                      |               |                  |                  |                |                    |
| 5. 其他                      |                |               |       |                      |               |                  |                  |                |                    |
| (五) 專項儲備                   |                |               |       |                      |               |                  |                  |                |                    |
| 1. 本期提取                    |                |               |       |                      | -1,227,731.61 |                  |                  |                | 606,088.76         |
| 2. 本期使用                    |                |               |       |                      | 6,253,229.43  |                  |                  |                | 1,025,685.48       |
| (六) 其他                     |                |               |       |                      | -7,480,961.04 |                  |                  |                | -419,596.72        |
| 四、本年年末餘額                   | 162,064,000.00 | 67,113,845.09 |       | 22,572,515.00        | 10,251,350.13 | 1,668,384,520.71 | 1,733,134,900.00 | 173,310,520.72 | 2,189,563,844.65   |

公司法定代表人：

主管會計工作的公司負責人：

公司會計機構負責人：

續...

重慶長安民生物流股份有限公司  
 合併股東權益變動表 (續)  
 2023年度 (人民幣元)



| 項目               | 上期金額           |               |       |                      |               |               |                  |                |                    |
|------------------|----------------|---------------|-------|----------------------|---------------|---------------|------------------|----------------|--------------------|
|                  | 股本             | 資本公積          | 減：庫存股 | 歸屬於母公司股東權益<br>其他綜合收益 | 專項儲備          | 盈餘公積          | 未分配利潤            | 少數股東權益         | 股東 (或所有<br>者) 權益合計 |
| 一、上年年末餘額         | 162,064,000.00 | 66,907,278.00 |       | 21,229,515.00        | 9,323,969.28  | 85,867,093.00 | 1,606,298,691.27 | 144,381,698.84 | 2,096,072,245.39   |
| 加：會計政策變更         |                |               |       |                      |               |               |                  |                |                    |
| 前期差錯更正           |                |               |       |                      |               |               |                  |                |                    |
| 同一控制下企業合併<br>其他  |                |               |       |                      |               |               |                  |                |                    |
| 二、本年年初餘額         | 162,064,000.00 | 66,907,278.00 |       | 21,229,515.00        | 9,323,969.28  | 85,867,093.00 | 1,606,298,691.27 | 144,381,698.84 | 2,096,072,245.39   |
| 三、本年年增減變動金額      |                |               |       |                      |               |               |                  |                |                    |
| (減少以“-”號填列)      |                |               |       |                      |               |               |                  |                |                    |
| (一) 綜合收益總額       |                |               |       | 1,700,000.00         | 2,155,112.46  |               | 30,257,099.42    | 31,688,883.65  | 65,801,095.53      |
| (二) 股東投入和減少資本    |                |               |       | 1,700,000.00         |               |               | 38,481,808.17    | 8,033,866.12   | 48,215,674.29      |
| 1. 股東投入的普通股      |                |               |       |                      |               |               |                  | 35,193,188.77  | 35,193,188.77      |
| 2. 股份支付計入股東權益的金額 |                |               |       |                      |               |               |                  | 35,193,188.77  | 35,193,188.77      |
| 3. 其他            |                |               |       |                      |               |               |                  |                |                    |
| (三) 利潤分配         |                |               |       |                      |               |               | -8,224,708.75    | -11,220,000.00 | -19,444,708.75     |
| 1. 提取盈餘公積        |                |               |       |                      |               |               |                  |                |                    |
| 2. 對股東的分配        |                |               |       |                      |               |               |                  |                |                    |
| 3. 其他            |                |               |       |                      |               |               |                  |                |                    |
| (四) 股東權益內部結轉     |                |               |       |                      |               |               |                  |                |                    |
| 1. 資本公積轉增股本      |                |               |       |                      |               |               |                  |                |                    |
| 2. 盈餘公積轉增股本      |                |               |       |                      |               |               |                  |                |                    |
| 3. 盈餘公積彌補虧損      |                |               |       |                      |               |               |                  |                |                    |
| 4. 其他綜合收益結轉留存收益  |                |               |       |                      |               |               |                  |                |                    |
| 5. 其他            |                |               |       |                      |               |               |                  |                |                    |
| (五) 專項儲備         |                |               |       |                      | 2,155,112.46  |               |                  | -318,171.24    | 1,836,941.22       |
| 1. 本期提取          |                |               |       |                      | 6,036,776.63  |               |                  | 120,191.86     | 6,156,968.49       |
| 2. 本期使用          |                |               |       |                      | -3,881,664.17 |               |                  | -438,363.10    | -4,320,027.27      |
| (六) 其他           |                |               |       |                      |               |               |                  |                |                    |
| 四、本年年末餘額         | 162,064,000.00 | 66,907,278.00 |       | 22,929,515.00        | 11,479,081.74 | 85,867,093.00 | 1,636,555,790.69 | 176,070,582.49 | 2,161,873,340.92   |

公司法定代表人：

主管會計工作的公司負責人：

公司會計機構負責人：





重慶長安民生物流股份有限公司  
 母公司股東權益變動表  
 2023年度（人民幣元）

| 項目               | 本期金額           |               |       |               |               | 股東權益合計        |                  |                  |
|------------------|----------------|---------------|-------|---------------|---------------|---------------|------------------|------------------|
|                  | 股本             | 資本公積          | 減：庫存股 | 其他綜合收益        | 專項儲備          |               | 盈餘公積             | 未分配利潤            |
| 一、上年年末餘額         | 162,064,000.00 | 75,150,257.00 |       | 22,929,515.00 | 2,895,359.25  | 85,867,093.00 | 1,418,004,660.06 | 1,766,910,884.31 |
| 加：會計政策變更         |                |               |       |               |               |               |                  |                  |
| 前期差錯更正           |                |               |       |               |               |               |                  |                  |
| 其他               |                |               |       |               |               |               |                  |                  |
| 二、本年年初餘額         | 162,064,000.00 | 75,150,257.00 |       | 22,929,515.00 | 2,895,359.25  | 85,867,093.00 | 1,418,004,660.06 | 1,766,910,884.31 |
| 三、本年增減變動金額       |                |               |       |               |               |               |                  |                  |
| （減少以“-”號填列）      |                |               |       |               |               |               |                  |                  |
| （一）綜合收益總額        |                | 2,512.98      |       | -357,000.00   | -2,834,412.00 |               | 19,347,301.98    | 16,158,402.96    |
| （二）股東投入和減少資本     |                | 2,512.98      |       | -357,000.00   |               |               | 43,965,436.88    | 43,608,436.88    |
| 1. 股東投入的普通股      |                |               |       |               |               |               |                  | 2,512.98         |
| 2. 股份支付計入股東權益的金額 |                |               |       |               |               |               |                  |                  |
| 3. 其他            |                | 2,512.98      |       |               |               |               |                  | 2,512.98         |
| （三）利潤分配          |                |               |       |               |               |               | -24,618,134.90   | -24,618,134.90   |
| 1. 提取盈餘公積        |                |               |       |               |               |               |                  |                  |
| 2. 對股東的分配        |                |               |       |               |               |               |                  |                  |
| 3. 其他            |                |               |       |               |               |               |                  |                  |
| （四）股東權益內部結轉      |                |               |       |               |               |               |                  |                  |
| 1. 資本公積轉增股本      |                |               |       |               |               |               |                  |                  |
| 2. 盈餘公積轉增股本      |                |               |       |               |               |               |                  |                  |
| 3. 盈餘公積彌補虧損      |                |               |       |               |               |               |                  |                  |
| 4. 其他綜合收益結轉留存收益  |                |               |       |               |               |               |                  |                  |
| 5. 其他            |                |               |       |               |               |               |                  |                  |
| （五）專項儲備          |                |               |       |               | -2,834,412.00 |               |                  | -2,834,412.00    |
| 1. 本期提取          |                |               |       |               | 4,051,932.06  |               |                  | 4,051,932.06     |
| 2. 本期使用          |                |               |       |               | -6,886,344.06 |               |                  | -6,886,344.06    |
| （六）其他            |                |               |       |               |               |               |                  |                  |
| 四、本年年末餘額         | 162,064,000.00 | 75,152,769.98 |       | 22,572,515.00 | 60,947.25     | 85,867,093.00 | 1,437,351,962.04 | 1,783,069,287.27 |

公司法定代表人：

主管會計工作的公司負責人：

公司會計機構負責人：

續...



重慶長安民生物流股份有限公司  
 母公司股東權益變動表（續）  
 2023年度（人民幣元）



| 項目               | 上期金額           |               |       |               |               |               |                  |                  |
|------------------|----------------|---------------|-------|---------------|---------------|---------------|------------------|------------------|
|                  | 股本             | 資本公積          | 減：庫存股 | 其他綜合收益        | 專項儲備          | 盈餘公積          | 未分配利潤            | 股東權益合計           |
| 一、上年年末餘額         | 162,064,000.00 | 75,150,257.00 |       | 21,229,515.00 | 1,103,290.76  | 85,867,093.00 | 1,433,591,677.34 | 1,779,005,833.10 |
| 加：會計政策變更         |                |               |       |               |               |               |                  |                  |
| 前期差錯更正           |                |               |       |               |               |               |                  |                  |
| 其他               |                |               |       |               |               |               |                  |                  |
| 二、本年年初餘額         | 162,064,000.00 | 75,150,257.00 |       | 21,229,515.00 | 1,103,290.76  | 85,867,093.00 | 1,433,591,677.34 | 1,779,005,833.10 |
| 三、本年增減變動金額       |                |               |       |               |               |               |                  |                  |
| （減少以“-”號填列）      |                |               |       |               |               |               |                  |                  |
| （一）綜合收益總額        |                |               |       | 1,700,000.00  | 1,792,068.49  |               | -15,587,017.28   | -12,094,948.79   |
| （二）股東投入和減少資本     |                |               |       | 1,700,000.00  |               |               | -7,362,308.53    | -5,662,308.53    |
| 1. 股東投入的普通股      |                |               |       |               |               |               |                  |                  |
| 2. 股份支付計入股東權益的金額 |                |               |       |               |               |               |                  |                  |
| 3. 其他            |                |               |       |               |               |               |                  |                  |
| （三）利潤分配          |                |               |       |               |               |               | -8,224,708.75    | -8,224,708.75    |
| 1. 提取盈餘公積        |                |               |       |               |               |               |                  |                  |
| 2. 對股東的分配        |                |               |       |               |               |               | -8,224,708.75    | -8,224,708.75    |
| 3. 其他            |                |               |       |               |               |               |                  |                  |
| （四）股東權益內部結轉      |                |               |       |               |               |               |                  |                  |
| 1. 資本公積轉增股本      |                |               |       |               |               |               |                  |                  |
| 2. 盈餘公積轉增股本      |                |               |       |               |               |               |                  |                  |
| 3. 盈餘公積彌補虧損      |                |               |       |               |               |               |                  |                  |
| 4. 其他綜合收益結轉留存收益  |                |               |       |               |               |               |                  |                  |
| 5. 其他            |                |               |       |               |               |               |                  |                  |
| （五）專項儲備          |                |               |       |               | 1,792,068.49  |               |                  | 1,792,068.49     |
| 1. 本期提取          |                |               |       |               | 5,107,578.23  |               |                  | 5,107,578.23     |
| 2. 本期使用          |                |               |       |               | -3,315,509.74 |               |                  | -3,315,509.74    |
| （六）其他            |                |               |       |               |               |               |                  |                  |
| 四、本年年末餘額         | 162,064,000.00 | 75,150,257.00 |       | 22,929,515.00 | 2,895,359.25  | 85,867,093.00 | 1,418,004,660.06 | 1,766,910,884.31 |

公司法定代表人：

主管會計工作的公司負責人：

公司會計機構負責人：





## 一、公司基本情況

重慶長安民生物流股份有限公司（簡稱“長安民生物流”或“本公司”）於2001年8月27日在境內成立，2002年變更為中外合資企業，2004年12月31日改制為股份有限公司，2006年2月23日公司的H股股票在香港聯合交易所有限公司創業板掛牌上市交易，併於2013年7月18日從創業板轉至聯交所主板交易。註冊地址為中國重慶市渝北區。截至2023年末，長安民生物流總股數162,064,000.00股。本公司的營業期限自2001年8月27日始，無固定期限。

本公司及子公司（統稱“本集團”）主要從事提供整車運輸服務、汽車原材料及零部件供應鏈管理服務、非汽車商品的運輸服務、包裝材料的生產銷售以及輪胎分裝、輪胎銷售等。

本財務報表及附註經本公司第六屆董事會第十次會議於2024年3月27日批准。

## 二、財務報表的編制基礎

本財務報表按照財政部發佈的企業會計準則及其應用指南、解釋及其他有關規定（統稱“企業會計準則”）編制。

本集團以往一直採用香港財務報告準則來編製財務報表用作在香港聯合交易所有限公司（「香港聯交所」）的資訊披露。根據香港聯交所於二零一零年十二月刊發的《有關接受在香港上市的內地註冊成立公司決定採用內地的會計準則以及聘用內地會計師事務所的諮詢總結》，自本財務年度開始，本集團決定採用按照中國財政部頒布的《企業會計準則》及相關規定編製財務報表用作在香港聯交所的資訊披露。

採用企業會計準則對公司的期初、期末擁有者權益以及本期的損益沒有產生重大影響。

本財務報表以持續經營為基礎列報。

本集團會計核算以權責發生制為基礎。除某些金融工具外，本財務報表均以歷史成本為計量基礎。資產如果發生減值，則按照相關規定計提相應的減值準備。

新的香港《公司條例》於2015年生效，本財務報表已經根據香港《公司條例》的要求進行調整。

## 三、重要會計政策及會計估計

### 1、遵循企業會計準則的聲明

本財務報表符合企業會計準則的要求，真實、完整地反映了本集團2023年12月31日的合併及公司財務狀況以及2023年的合併及公司經營成果和合併及公司現金流量等有關信息。





## 2、會計期間

本集團會計期間採用西歷年度，即每年自1月1日起至12月31日止。

## 3、營業週期

本集團的營業週期為12個月。

## 4、記帳本位幣

本公司及境內子公司以人民幣為記帳本位幣。本集團編制本財務報表時所採用的貨幣為人民幣。

## 5、重要性標準確定方法和選擇依據

| 項目               | 重要性標準   |
|------------------|---------|
| 重要的單項計提壞賬準備的應收款項 | 金額≥250萬 |
| 重要的在建工程          | 金額≥250萬 |
| 重要的投資活動項目        | 金額≥250萬 |

## 6、同一控制下和非同一控制下企業合併的會計處理方法

### (1) 同一控制下的企業合併

對於同一控制下的企業合併，合併方在合併中取得的被合併方的資產、負債，按合併日被合併方在最終控制方合併財務報表中的帳面價值計量。合併對價的帳面價值與合併中取得的淨資產帳面價值的差額調整資本公積，資本公積不足沖減的，調整留存收益。

通過多次交易分步實現同一控制下的企業合併

在個別財務報表中，以合併日持股比例計算的合併日應享有被合併方淨資產在最終控制方合併財務報表中的帳面價值的份額作為該項投資的初始投資成本；初始投資成本與合併前持有投資的帳面價值加上合併日新支付對價的帳面價值之和的差額，調整資本公積，資本公積不足沖減的，調整留存收益。

在合併財務報表中，合併方在合併中取得的被合併方的資產、負債，按合併日在最終控制方合併財務報表中的帳面價值計量；合併前持有投資的帳面價值加上合併日新支付對價的帳面價值之和，與合併中取得的淨資產帳面價值的差額，調整資本公積，資本公積不足沖減的，調整留存收益。合併方在取得被合併方控制權之前持有的長期股權投資，在取得原股權之日與合併方和被合併方同處於同一方最終控制之日孰晚日起至合併日之間已確認有關損益、其他綜合收益和其他所有者權益變動，應分別沖減比較報表期間的期初留存收益或當期損益。





## (2) 非同一控制下的企業合併

對於非同一控制下的企業合併，合併成本為購買日為取得對被購買方的控制權而付出的資產、發生或承擔的負債以及發行的權益性證券的公允價值。在購買日，取得的被購買方的資產、負債及或有負債按公允價值確認。

對合併成本大於合併中取得的被購買方可辨認淨資產公允價值份額的差額，確認為商譽，按成本扣除累計減值準備進行後續計量；對合併成本小於合併中取得的被購買方可辨認淨資產公允價值份額的差額，經覆核後計入當期損益。

通過多次交易分步實現非同一控制下的企業合併

合併成本為購買日支付的對價與購買日之前已經持有的被購買方的股權在購買日的公允價值之和。對於購買日之前已經持有的被購買方的股權，按照該股權在購買日的公允價值進行重新計量，公允價值與其帳面價值之間的差額計入當期投資收益；購買日之前已經持有的被購買方的股權涉及其他綜合收益、其他所有者權益變動轉為購買日當期收益，由於被投資方重新計量設定受益計畫淨負債或淨資產變動而產生的其他綜合收益以及原指定為以公允價值計量且其變動計入其他綜合收益的非交易性權益工具投資相關的其他綜合收益除外。

## (3) 企業合併中有關交易費用的處理

為進行企業合併發生的審計、法律服務、評估諮詢等仲介費用以及其他相關管理費用，於發生時計入當期損益。作為合併對價發行的權益性證券或債務性證券的交易費用，計入權益性證券或債務性證券的初始確認金額。

## 7、 控制的判斷標準和合併財務報表編制方法

### (1) 控制的判斷標準

合併財務報表的合併範圍以控制為基礎予以確定。控制，是指本集團擁有對被投資單位的權力，通過參與被投資單位的相關活動而享有可變回報，並且有能力運用對被投資單位的權力影響其回報金額。當相關事實和情況的變化導致對控制定義所涉及的相關要素發生變化時，本集團將進行重新評估。


在判斷是否將結構化主體納入合併範圍時，本集團綜合所有事實和情況，包括評估結構化主體設立目的和設計、識別可變回報的類型、通過參與其相關活動是否承擔了部分或全部的回報可變性等的基礎上評估是否控制該結構化主體。

### (2) 合併財務報表的編制方法

合併財務報表以本公司和子公司的財務報表為基礎，根據其他有關資料，由本集團編制。在編制合併財務報表時，本公司和子公司的會計政策和會計期間要求保持一致，公司間的重大交易和往來餘額予以抵銷。

在報告期內因同一控制下企業合併增加的子公司以及業務，視同該子公司以及業務自同受最終控制方控制之日起納入本集團的合併範圍，將其自同受最終控制方控制之日起的經營成果、現金流量分別納入合併利潤表、合併現金流量表中。





在報告期內因非同一控制下企業合併增加的子公司以及業務，將該子公司以及業務自購買日至報告期末的收入、費用、利潤納入合併利潤表，將其現金流量納入合併現金流量表。

子公司的股東權益中不屬於本集團所擁有的部分，作為少數股東權益在合併資產負債表中股東權益項下單獨列示；子公司當期淨損益中屬於少數股東權益的份額，在合併利潤表中淨利潤項目下以“少數股東損益”項目列示。少數股東分擔的子公司的虧損超過了少數股東在該子公司期初所有者權益中所享有的份額，其餘額仍沖減少數股東權益。

### (3) 購買子公司少數股東股權

因購買少數股權新取得的長期股權投資成本與按照新增持股比例計算應享有子公司自購買日或合併日開始持續計算的淨資產份額之間的差額，以及在不喪失控制權的情況下因部分處置對子公司的股權投資而取得的處置價款與處置長期股權投資相對應享有子公司自購買日或合併日開始持續計算的淨資產份額之間的差額，均調整合併資產負債表中的資本公積，資本公積不足沖減的，調整留存收益。

### (4) 喪失子公司控制權的處理

因處置部分股權投資或其他原因喪失了對原有子公司控制權的，剩餘股權按照其在喪失控制權日的公允價值進行重新計量；處置股權取得的對價與剩餘股權公允價值之和，減去按原持股比例計算應享有原有子公司自購買日開始持續計算的淨資產帳面價值的份額與商譽之和，形成的差額計入喪失控制權當期的投資收益。

與原有子公司的股權投資相關的其他綜合收益等，在喪失控制權時轉入當期損益，由於被投資方重新計量設定收益計畫淨負債或淨資產變動而產生的其他綜合收益除外。

## 8、合營安排的分類及共同經營的會計處理方法

合營安排，是指一項由兩個或兩個以上的參與方共同控制的安排。本集團合營安排分為共同經營和合營企業。

### (1) 共同經營

共同經營是指本集團享有該安排相關資產且承擔該安排相關負債的合營安排。

本集團確認與共同經營中利益份額相關的下列項目，併按照相關企業會計準則的規定進行會計處理：

- A、確認單獨所持有的資產，以及按其份額確認共同持有的資產；
- B、確認單獨所承擔的負債，以及按其份額確認共同承擔的負債；
- C、確認出售其享有的共同經營產出份額所產生的收入；
- D、按其份額確認共同經營因出售產出所產生的收入；
- E、確認單獨所發生的費用，以及按其份額確認共同經營發生的費用。







## (2) 合營企業

合營企業是指本集團僅對該安排的淨資產享有權利的合營安排。

本集團按照長期股權投資有關權益法核算的規定對合營企業的投資進行會計處理。

## 9、現金及現金等價物的確定標準

現金是指庫存現金以及可以隨時用於支付的存款。現金等價物，是指本集團持有的期限短、流動性強、易於轉換為已知金額現金、價值變動風險很小的投資。

## 10、外幣業務

本集團發生外幣業務，按交易發生日的即期匯率折算為記帳本位幣金額。

資產負債表日，對外幣貨幣性項目，採用資產負債表日即期匯率折算。因資產負債表日即期匯率與初始確認時或者前一資產負債表日即期匯率不同而產生的匯兌差額，計入當期損益；對以歷史成本計量的外幣非貨幣性項目，仍採用交易發生日的即期匯率折算；對以公允價值計量的外幣非貨幣性項目，採用公允價值確定日的即期匯率折算，折算後的記帳本位幣金額與原記帳本位幣金額的差額，根據非貨幣性項目的性質計入當期損益或其他綜合收益。

## 11、金融工具

金融工具是指形成一方的金融資產，併形成其他方的金融負債或權益工具的合同。

### (1) 金融工具的確認和終止確認

本集團於成為金融工具合同的一方時確認一項金融資產或金融負債。

金融資產滿足下列條件之一的，終止確認：

- ① 收取該金融資產現金流量的合同權利終止；
- ② 該金融資產已轉移，且符合下述金融資產轉移的終止確認條件。

金融負債的現時義務全部或部分已經解除的，終止確認該金融負債或其一部分。本集團（債務人）與債權人之間簽訂協定，以承擔新金融負債方式替換現存金融負債，且新金融負債與現存金融負債的合同條款實質上不同的，終止確認現存金融負債，併同時確認新金融負債。

以常規方式買賣金融資產，按交易日進行會計確認和終止確認。

### (2) 金融資產分類和計量

本集團在初始確認時根據管理金融資產的業務模式和金融資產的合同現金流量特徵，將金融資產分為以下三類：以攤餘成本計量的金融資產、以公允價值計量且其變動計入其他綜合收益的金融資產、以公允價值計量且其變動計入當期損益的金融資產。





#### 以攤餘成本計量的金融資產

本集團將同時符合下列條件且未被指定為以公允價值計量且其變動計入當期損益的金融資產，分類為以攤餘成本計量的金融資產：

- 本集團管理該金融資產的業務模式是以收取合同現金流量為目標；
- 該金融資產的合同條款規定，在特定日期產生的現金流量，僅為對本金和以未償付本金金額為基礎的利息的支付。

初始確認後，對於該類金融資產採用實際利率法以攤餘成本計量。以攤餘成本計量且不屬於任何套期關係的一部分的金融資產所產生的利得或損失，在終止確認、按照實際利率法攤銷或確認減值時，計入當期損益。

#### 以公允價值計量且其變動計入其他綜合收益的金融資產

本集團將同時符合下列條件且未被指定為以公允價值計量且其變動計入當期損益的金融資產，分類為以公允價值計量且其變動計入其他綜合收益的金融資產：

- 本集團管理該金融資產的業務模式既以收取合同現金流量為目標又以出售該金融資產為目標；
- 該金融資產的合同條款規定，在特定日期產生的現金流量，僅為對本金和以未償付本金金額為基礎的利息的支付。

初始確認後，對於該類金融資產以公允價值進行後續計量。採用實際利率法計算的利息、減值損失或利得及匯兌損益計入當期損益，其他利得或損失計入其他綜合收益。終止確認時，將之前計入其他綜合收益的累計利得或損失從其他綜合收益中轉出，計入當期損益。

#### 以公允價值計量且其變動計入當期損益的金融資產

除上述以攤餘成本計量和以公允價值計量且其變動計入其他綜合收益的金融資產外，本集團將其餘所有的金融資產分類為以公允價值計量且其變動計入當期損益的金融資產。在初始確認時，為消除或顯著減少會計錯配，本集團將部分本應以攤餘成本計量或以公允價值計量且其變動計入其他綜合收益的金融資產不可撤銷地指定為以公允價值計量且其變動計入當期損益的金融資產。

初始確認後，對於該類金融資產以公允價值進行後續計量，產生的利得或損失（包括利息和股利收入）計入當期損益，除非該金融資產屬於套期關係的一部分。

管理金融資產的業務模式，是指本集團如何管理金融資產以產生現金流量。業務模式決定本集團所管理金融資產現金流量的來源是收取合同現金流量、出售金融資產還是兩者兼有。本集團以客觀事實為依據、以關鍵管理人員決定的對金融資產進行管理的特定業務目標為基礎，確定管理金融資產的業務模式。

本集團對金融資產的合同現金流量特徵進行評估，以確定相關金融資產在特定日期產生的合同現金流量是否僅為對本金和以未償付本金金額為基礎的利息的支付。其中，本金是指金融資產在初始確認時的公允價值；利息包括對貨幣時間價值、與特定時期未償付本金金額相關的信用風險、以及其他基本借貸風險、成本和利潤的對價。此外，本集團對可能導致金融資產合同現金流量的時間分佈或金額發生變更的合同條款進行評估，以確定其是否滿足上述合同現金流量特徵的要求。





僅在本集團改變管理金融資產的業務模式時，所有受影響的相關金融資產在業務模式發生變更後的首個報告期間的第一天進行重分類，否則金融資產在初始確認後不得進行重分類。

金融資產在初始確認時以公允價值計量。對於以公允價值計量且其變動計入當期損益的金融資產，相關交易費用直接計入當期損益；對於其他類別的金融資產，相關交易費用計入初始確認金額。因銷售產品或提供勞務而產生的、未包含或不考慮重大融資成分的應收賬款，本集團按照預期有權收取的對價金額作為初始確認金額。

### (3) 金融負債分類和計量

本集團的金融負債於初始確認時分類為：以公允價值計量且其變動計入當期損益的金融負債、以攤餘成本計量的金融負債。對於未劃分為以公允價值計量且其變動計入當期損益的金融負債的，相關交易費用計入其初始確認金額。

#### 以公允價值計量且其變動計入當期損益的金融負債

以公允價值計量且其變動計入當期損益的金融負債，包括交易性金融負債和初始確認時指定為以公允價值計量且其變動計入當期損益的金融負債。對於此類金融負債，按照公允價值進行後續計量，公允價值變動形成的利得或損失以及與該等金融負債相關的股利和利息支出計入當期損益。

#### 以攤餘成本計量的金融負債

其他金融負債採用實際利率法，按攤餘成本進行後續計量，終止確認或攤銷產生的利得或損失計入當期損益。

#### 金融負債與權益工具的區分

金融負債，是指符合下列條件之一的負債：

- ① 向其他方交付現金或其他金融資產的合同義務。
- ② 在潛在不利條件下，與其他方交換金融資產或金融負債的合同義務。
- ③ 將來須用或可用企業自身權益工具進行結算的非衍生工具合同，且企業根據該合同將交付可變數量的自身權益工具。
- ④ 將來須用或可用企業自身權益工具進行結算的衍生工具合同，但以固定數量的自身權益工具交換固定金額的現金或其他金融資產的衍生工具合同除外。

權益工具，是指能證明擁有某個企業在扣除所有負債後的資產中剩餘權益的合同。

如果本集團不能無條件地避免以交付現金或其他金融資產來履行一項合同義務，則該合同義務符合金融負債的定義。

如果一項金融工具須用或可用本集團自身權益工具進行結算，需要考慮用於結算該工具的本集團自身權益工具，是作為現金或其他金融資產的替代品，還是為了使該工具持有方享有在發行方扣除所有負債後的資產中的剩餘權益。如果是前者，該工具是本集團的金融負債；如果是後者，該工具是本集團的權益工具。





#### （4）衍生金融工具及嵌入衍生工具

本集團衍生金融工具包括遠期外匯合約、貨幣匯率互換合同、利率互換合同及外匯期權合同等。初始以衍生交易合同簽訂當日的公允價值進行計量，併以其公允價值進行後續計量。公允價值為正數的衍生金融工具確認為一項資產，公允價值為負數的確認為一項負債。因公允價值變動而產生的任何不符合套期會計規定的利得或損失，直接計入當期損益。

對包含嵌入衍生工具的混合工具，如主合同為金融資產的，混合工具作為一個整體適用金融資產分類的相關規定。如主合同併非金融資產，且該混合工具不是以公允價值計量且其變動計入當期損益進行會計處理，嵌入衍生工具與該主合同在經濟特徵及風險方面不存在緊密關係，且與嵌入衍生工具條件相同，單獨存在的工具符合衍生工具定義的，嵌入衍生工具從混合工具中分拆，作為單獨的衍生金融工具處理。如果無法在取得時或後續的資產負債表日對嵌入衍生工具進行單獨計量，則將混合工具整體指定為以公允價值計量且其變動計入當期損益的金融資產或金融負債。

#### （5）金融工具的公允價值

金融資產和金融負債的公允價值確定方法見附註三、12。

#### （6）金融資產減值

本集團以預期信用損失為基礎，對下列項目進行減值會計處理併確認損失準備：

- 以攤餘成本計量的金融資產；
- 以公允價值計量且其變動計入其他綜合收益的應收款項和債務工具投資；
- 《企業會計準則第14號——收入》定義的合同資產；
- 租賃應收款；
- 財務擔保合同（以公允價值計量且其變動計入當期損益、金融資產轉移不符合終止確認條件或繼續涉入被轉移金融資產所形成的除外）。

#### 預期信用損失的計量

預期信用損失，是指以發生違約的風險為權重的金融工具信用損失的加權平均值。信用損失，是指本集團按照原實際利率折現的、根據合同應收的所有合同現金流量與預期收取的所有現金流量之間的差額，即全部現金短缺的現值。

本集團考慮有關過去事項、當前狀況以及對未來經濟狀況的預測等合理且有依據的信息，以發生違約的風險為權重，計算合同應收的現金流量與預期能收到的現金流量之間差額的現值的概率加權金額，確認預期信用損失。

本集團對於處於不同階段的金融工具的預期信用損失分別進行計量。金融工具自初始確認後信用風險未顯著增加的，處於第一階段，本集團按照未來12個月內的預期信用損失計量損失準備；金融工具自初始確認後信用風險已顯著增加但尚未發生信用減值的，處於第二階段，本集團按照該工具整個存續期的預期信用損失計量損失準備；金融工具自初始確認後已經發生信用減值的，處於第三階段，本集團按照該工具整個存續期的預期信用損失計量損失準備。





對於在資產負債表日具有較低信用風險的金融工具，本集團假設其信用風險自初始確認後並未顯著增加，按照未來12個月內的預期信用損失計量損失準備。

整個存續期預期信用損失，是指因金融工具整個預計存續期內所有可能發生的違約事件而導致的預期信用損失。未來12個月內預期信用損失，是指因資產負債表日後12個月內（若金融工具的預計存續期少於12個月，則為預計存續期）可能發生的金融工具違約事件而導致的預期信用損失，是整個存續期預期信用損失的一部分。

在計量預期信用損失時，本集團需考慮的最長期限為企業面臨信用風險的最長合同期限（包括考慮續約選擇權）。

本集團對於處於第一階段和第二階段、以及較低信用風險的金融工具，按照其未扣除減值準備的帳面餘額和實際利率計算利息收入。對於處於第三階段的金融工具，按照其帳面餘額減已計提減值準備後的攤餘成本和實際利率計算利息收入。

對於應收票據、應收賬款、應收款項融資、其他應收款、合同資產等應收款項，若某一客戶信用風險特徵與組合中其他客戶顯著不同，或該客戶信用風險特徵發生顯著變化，本集團對該應收款項單項計提壞賬準備。除單項計提壞賬準備的應收款項之外，本集團依據信用風險特徵對應收款項劃分組合，在組合基礎上計算壞賬準備。

#### 應收票據、應收賬款和合同資產

對於應收票據、應收賬款、合同資產，無論是否存在重大融資成分，本集團始終按照相當於整個存續期內預期信用損失的金額計量其損失準備。

當單項金融資產無法以合理成本評估預期信用損失的信息時，本集團依據信用風險特徵對應收票據和應收賬款劃分組合，在組合基礎上計算預期信用損失，確定組合的依據如下：

#### A、應收票據

- 應收票據組合1：銀行承兌匯票
- 應收票據組合2：商業承兌匯票

#### B、應收賬款

- 應收賬款組合1：應收一般客戶
- 應收賬款組合2：應收關聯方客戶
- 應收賬款組合3：應收集團範圍內關聯方客戶

#### C、合同資產

- 合同資產組合1：未驗收結算物流服務

對於劃分為組合的應收票據、合同資產，本集團參考歷史信用損失經驗，結合當前狀況以及對未來經濟狀況的預測，通過違約風險敞口和整個存續期預期信用損失率，計算預期信用損失。

對於劃分為組合的應收賬款，本集團參考歷史信用損失經驗，結合當前狀況以及對未來經濟狀況的預測，編制應收賬款賬齡/逾期天數與整個存續期預期信用損失率對照表，計算預期信用損失。應收賬款的賬齡自確認之日起計算/逾期天數自信用期滿之日起計算。





#### 其他應收款

本集團依據信用風險特徵將其他應收款劃分為若干組合，在組合基礎上計算預期信用損失，確定組合的依據如下：

- 其他應收款組合1：押金和保證金
- 其他應收款組合2：代墊稅金和費用
- 其他應收款組合3：員工備用金借款
- 其他應收款組合4：往來款
- 其他應收款組合5：代收代付貨款
- 其他應收款組合6：其他

對劃分為組合的其他應收款，本集團通過違約風險敞口和未來12個月內或整個存續期預期信用損失率，計算預期信用損失。對於按賬齡劃分組合的其他應收款，賬齡自確認之日起計算。

#### 長期應收款

本集團的長期應收款包括應收融資租賃款、應收質保金、應收工程款、應收分期收款銷售商品款、應收分期收款提供勞務款等款項。

本集團依據信用風險特徵將應收融資租賃款、應收質保金、應收工程款、應收分期收款銷售商品款、應收分期收款提供勞務款劃分為若干組合，在組合基礎上計算預期信用損失，確定組合的依據如下：

#### 債權投資、其他債權投資

對於債權投資和其他債權投資，本集團按照投資的性質，根據交易對手和風險敞口的各種類型，通過違約風險敞口和未來12個月內或整個存續期預期信用損失率，計算預期信用損失。

#### 信用風險顯著增加的評估

本集團通過比較金融工具在資產負債表日發生違約的風險與在初始確認日發生違約的風險，以確定金融工具預計存續期內發生違約風險的相對變化，以評估金融工具的信用風險自初始確認後是否已顯著增加。

在確定信用風險自初始確認後是否顯著增加時，本集團考慮無須付出不必要的額外成本或努力即可獲得的合理且有依據的信息，包括前瞻性信息。本集團考慮的信息包括：

- 債務人未能按合同到期日支付本金和利息的情況；
- 已發生的或預期的金融工具的外部或內部信用評級（如有）的嚴重惡化；
- 已發生的或預期的債務人經營成果的嚴重惡化；
- 現存的或預期的技術、市場、經濟或法律環境變化，併將對債務人對本集團的還款能力產生重大不利影響。





根據金融工具的性质，本集團以單項金融工具或金融工具組合為基礎評估信用風險是否顯著增加。以金融工具組合為基礎進行評估時，本集團可基於共同信用風險特徵對金融工具進行分類，例如逾期信息和信用風險評級。

如果逾期超過30日，本集團確定金融工具的信用風險已經顯著增加。

本集團認為金融資產在下列情況發生違約：

- 借款人不大有可能全額支付其對本集團的欠款，該評估不考慮本集團採取例如變現抵押品（如果持有）等追索行動；或
- 金融資產逾期超過90天。

#### 已發生信用減值的金融資產

本集團在資產負債表日評估以攤餘成本計量的金融資產和以公允價值計量且其變動計入其他綜合收益的債權投資是否已發生信用減值。當對金融資產預期未來現金流量具有不利影響的一項或多項事件發生時，該金融資產成為已發生信用減值的金融資產。金融資產已發生信用減值的證據包括下列可觀察信息：

- 發行方或債務人發生重大財務困難；
- 債務人違反合同，如償付利息或本金違約或逾期等；
- 本集團出於與債務人財務困難有關的經濟或合同考慮，給予債務人在任何其他情況下都不會做出的讓步；
- 債務人很可能破產或進行其他財務重組；
- 發行方或債務人財務困難導致該金融資產的活躍市場消失。

#### 預期信用損失準備的列報

為反映金融工具的信用風險自初始確認後的變化，本集團在每個資產負債表日重新計量預期信用損失，由此形成的損失準備的增加或轉回金額，應當作為減值損失或利得計入當期損益。對於以攤餘成本計量的金融資產，損失準備抵減該金融資產在資產負債表中列示的帳面價值；對於以公允價值計量且其變動計入其他綜合收益的債權投資，本集團在其他綜合收益中確認其損失準備，不抵減該金融資產的帳面價值。

#### 核銷

如果本集團不再合理預期金融資產合同現金流量能夠全部或部分收回，則直接減記該金融資產的帳面餘額。這種減記構成相關金融資產的終止確認。這種情況通常發生在本集團確定債務人沒有資產或收入來源可產生足夠的現金流量以償還將被減記的金額。但是，按照本集團收回到期款項的程式，被減記的金融資產仍可能受到執行活動的影響。

已減記的金融資產以後又收回的，作為減值損失的轉回計入收回當期的損益。





### （7）金融資產轉移

金融資產轉移，是指將金融資產讓與或交付給該金融資產發行方以外的另一方（轉入方）。

本集團已將金融資產所有權上幾乎所有的風險和報酬轉移給轉入方的，終止確認該金融資產；保留了金融資產所有權上幾乎所有的風險和報酬的，不終止確認該金融資產。

本集團既沒有轉移也沒有保留金融資產所有權上幾乎所有的風險和報酬的，分別下列情況處理：放棄了對該金融資產控制的，終止確認該金融資產併確認產生的資產和負債；未放棄對該金融資產控制的，按照其繼續涉入所轉移金融資產的程度確認有關金融資產，併相應確認有關負債。

### （8）金融資產和金融負債的抵銷

當本集團具有抵銷已確認金融資產和金融負債的法定權利，且目前可執行該種法定權利，同時本集團計畫以淨額結算或同時變現該金融資產和清償該金融負債時，金融資產和金融負債以相互抵銷後的金額在資產負債表內列示。除此以外，金融資產和金融負債在資產負債表內分別列示，不予相互抵銷。

## 12、公允價值計量

公允價值是指市場參與者在計量日發生的有序交易中，出售一項資產所能收到或者轉移一項負債所需支付的價格。

本集團以公允價值計量相關資產或負債，假定出售資產或者轉移負債的有序交易在相關資產或負債的主要市場進行；不存在主要市場的，本集團假定該交易在相關資產或負債的最有利市場進行。主要市場（或最有利市場）是本集團在計量日能夠進入的交易市場。本集團採用市場參與者在對該資產或負債定價時為實現其經濟利益最大化所使用的假設。

存在活躍市場的金融資產或金融負債，本集團採用活躍市場中的報價確定其公允價值。金融工具不存在活躍市場的，本集團採用估值技術確定其公允價值。

以公允價值計量非金融資產的，考慮市場參與者將該資產用於最佳用途產生經濟利益的能力，或者將該資產出售給能夠用於最佳用途的其他市場參與者產生經濟利益的能力。

本集團採用在當前情況下適用併且有足夠可利用資料和其他信息支援的估值技術，優先使用相關可觀察輸入值，只有在可觀察輸入值無法取得或取得不切實可行的情況下，才使用不可觀察輸入值。

在財務報表中以公允價值計量或披露的資產和負債，根據對公允價值計量整體而言具有重要意義的最低層次輸入值，確定所屬的公允價值層次：第一層次輸入值，是在計量日能夠取得的相同資產或負債在活躍市場上未經調整的報價；第二層次輸入值，是除第一層次輸入值外相關資產或負債直接或間接可觀察的輸入值；第三層次輸入值，是相關資產或負債的不可觀察輸入值。

每個資產負債表日，本集團對在財務報表中確認的持續以公允價值計量的資產和負債進行重新評估，以確定是否在公允價值計量層次之間發生轉換。







### 13、存貨

#### (1) 存貨的分類

本集團存貨分為原材料、在產品、庫存商品、周轉材料、合同履約成本等。

#### (2) 發出存貨的計價方法

本集團存貨取得時按實際成本計價。原材料、庫存商品等發出時採用先進先出法計價。

#### (3) 存貨跌價準備的確定依據和計提方法

資產負債表日，存貨按照成本與可變現淨值孰低計量。當其可變現淨值低於成本時，計提存貨跌價準備。

存貨可變現淨值是按存貨的估計售價減去至完工時估計將要發生的成本、估計的銷售費用以及相關稅費後的金額。在確定存貨的可變現淨值時，以取得的確鑿證據為基礎，同時考慮持有存貨的目的以及資產負債表日後事項的影響。

資產負債表日，以前減記存貨價值的影響因素已經消失的，存貨跌價準備在原已計提的金額內轉回。

#### (4) 存貨的盤存制度

本集團存貨盤存制度採用永續盤存制。

#### (5) 低值易耗品和包裝物的攤銷方法

本集團低值易耗品和包裝物領用時採用一次轉銷法攤銷。

周轉用包裝物按照預計的使用次數分次計入成本費用。

### 14、長期股權投資

長期股權投資包括對子公司、合營企業和聯營企業的權益性投資。本集團能夠對被投資單位施加重大影響的，為本集團的聯營企業。

#### (1) 初始投資成本確定

形成企業合併的長期股權投資：同一控制下企業合併取得的長期股權投資，在合併日按照取得被合併方所有者權益在最終控制方合併財務報表中的帳面價值份額作為投資成本；非同一控制下企業合併取得的長期股權投資，按照合併成本作為長期股權投資的投資成本。

對於其他方式取得的長期股權投資：支付現金取得的長期股權投資，按照實際支付的購買價款作為初始投資成本；發行權益性證券取得的長期股權投資，以發行權益性證券的公允價值作為初始投資成本。





## （2）後續計量及損益確認方法

對子公司的投資，採用成本法核算，除非投資符合持有待售的條件；對聯營企業和合營企業的投資，採用權益法核算。

採用成本法核算的長期股權投資，除取得投資時實際支付的價款或對價中包含的已宣告但尚未發放的現金股利或利潤外，被投資單位宣告分派的現金股利或利潤，確認為投資收益計入當期損益。

採用權益法核算的長期股權投資，初始投資成本大於投資時應享有被投資單位可辨認淨資產公允價值份額的，不調整長期股權投資的投資成本；初始投資成本小於投資時應享有被投資單位可辨認淨資產公允價值份額的，對長期股權投資的帳面價值進行調整，差額計入投資當期的損益。

採用權益法核算時，按照應享有或應分擔的被投資單位實現的淨損益和其他綜合收益的份額，分別確認投資收益和其他綜合收益，同時調整長期股權投資的帳面價值；按照被投資單位宣告分派的利潤或現金股利計算應享有的部分，相應減少長期股權投資的帳面價值；被投資單位除淨損益、其他綜合收益和利潤分配以外所有者權益的其他變動，調整長期股權投資的帳面價值併計入資本公積（其他資本公積）。在確認應享有被投資單位淨損益的份額時，以取得投資時被投資單位各項可辨認資產等的公允價值為基礎，併按照本集團的會計政策及會計期間，對被投資單位的淨利潤進行調整後確認。

因追加投資等原因能夠對被投資單位施加重大影響或實施共同控制但不構成控制的，在轉換日，按照原股權的公允價值加上新增投資成本之和，作為改按權益法核算的初始投資成本。原股權分類為以公允價值計量且其變動計入其他綜合收益的非交易性權益工具投資的，與其相關的原計入其他綜合收益的累計公允價值變動在改按權益法核算時轉入留存收益。

因處置部分股權投資等原因喪失了對被投資單位的共同控制或重大影響的，處置後的剩餘股權在喪失共同控制或重大影響之日改按《企業會計準則第22號—金融工具確認和計量》進行會計處理，公允價值與帳面價值之間的差額計入當期損益。原股權投資因採用權益法核算而確認的其他綜合收益，在終止採用權益法核算時採用與被投資單位直接處置相關資產或負債相同的基礎進行會計處理；原股權投資相關的其他所有者權益變動轉入當期損益。

因處置部分股權投資等原因喪失了對被投資單位的控制的，處置後的剩餘股權能夠對被投資單位實施共同控制或施加重大影響的，改按權益法核算，併對該剩餘股權視同自取得時即採用權益法核算進行調整；處置後的剩餘股權不能對被投資單位實施共同控制或施加重大影響的，改按《企業會計準則第22號—金融工具確認和計量》的有關規定進行會計處理，其在喪失控制之日的公允價值與帳面價值之間的差額計入當期損益。

因其他投資方增資而導致本集團持股比例下降、從而喪失控制權但能對被投資單位實施共同控制或施加重大影響的，按照新的持股比例確認本集團應享有的被投資單位因增資擴股而增加淨資產的份額，與應結轉持股比例下降部分所對應的長期股權投資原帳面價值之間的差額計入當期損益；然後，按照新的持股比例視同自取得投資時即採用權益法核算進行調整。





本集團與聯營企業及合營企業之間發生的未實現內部交易損益按照持股比例計算歸屬於本集團的部分，在抵銷基礎上確認投資損益。但本集團與被投資單位發生的未實現內部交易損失，屬於所轉讓資產減值損失的，不予以抵銷。

### (3) 確定對被投資單位具有共同控制、重大影響的依據

共同控制，是指按照相關約定對某項安排所共有的控制，並且該安排的相關活動必須經過分享控制權的參與方一致同意後才能決策。在判斷是否存在共同控制時，首先判斷是否由所有參與方或參與方組合集體控制該安排，其次再判斷該安排相關活動的決策是否必須經過這些集體控制該安排的參與方一致同意。如果所有參與方或一組參與方必須一致行動才能決定某項安排的相關活動，則認為所有參與方或一組參與方集體控制該安排；如果存在兩個或兩個以上的參與方組合能夠集體控制某項安排的，不構成共同控制。判斷是否存在共同控制時，不考慮享有的保護性權利。

重大影響，是指投資方對被投資單位的財務和經營政策有參與決策的權力，但並不能夠控制或者與其他方一起共同控制這些政策的制定。在確定能否對被投資單位施加重大影響時，考慮投資方直接或間接持有被投資單位的表決權股份以及投資方及其他方持有的當期可執行潛在表決權在假定轉換為對被投資單位單位的股權後產生的影響，包括被投資單位發行的當期可轉換的認股權證、股份期權及可轉換公司債券等的影響。

當本集團直接或通過子公司間接擁有被投資單位20%（含20%）以上但低於50%的表決權股份時，一般認為對被投資單位具有重大影響，除非有明確證據表明該種情況下不能參與被投資單位的生產經營決策，不形成重大影響；本集團擁有被投資單位20%（不含）以下的表決權股份時，一般不認為對被投資單位具有重大影響，除非有明確證據表明該種情況下能夠參與被投資單位的生產經營決策，形成重大影響。

### (4) 持有待售的權益性投資

對聯營企業或合營企業的權益性投資全部或部分分類為持有待售資產的，相關會計處理見附註三、14。

對於未劃分為持有待售資產的剩餘權益性投資，採用權益法進行會計處理。

已劃分為持有待售的對聯營企業或合營企業的權益性投資，不再符合持有待售資產分類條件的，從被分類為持有待售資產之日起採用權益法進行追溯調整。

### (5) 減值測試方法及減值準備計提方法

對子公司、聯營企業及合營企業的投資，計提資產減值的方法見附註三、21。

## 15、投資性房地產

投資性房地產是指為賺取租金或資本增值，或兩者兼有而持有的房地產。本集團投資性房地產包括已出租的土地使用權、持有並準備增值後轉讓的土地使用權、已出租的建築物。

本集團投資性房地產按照取得時的成本進行初始計量，並按照固定資產或無形資產的有關規定，按期計提折舊或攤銷。

採用成本模式進行後續計量的投資性房地產，計提資產減值方法見附註三、21。

投資性房地產出售、轉讓、報廢或毀損的處置收入扣除其帳面價值和相關稅費後的差額計入當期損益。





## 16、固定資產

### (1) 固定資產確認條件

本集團固定資產是指為生產商品、提供勞務、出租或經營管理而持有的，使用壽命超過一個會計年度的有形資產。

與該固定資產有關的經濟利益很可能流入企業，並且該固定資產的成本能夠可靠地計量時，固定資產才能予以確認。

本集團固定資產按照取得時的實際成本進行初始計量。

與固定資產有關的後續支出，在與其有關的經濟利益很可能流入本集團且其成本能夠可靠計量時，計入固定資產成本；不符合固定資產資本化後續支出條件的固定資產日常修理費用，在發生時按照受益物件計入當期損益或計入相關資產的成本。對於被替換的部分，終止確認其帳面價值。

### (2) 各類固定資產的折舊方法

本集團採用年限平均法計提折舊。固定資產自達到預定可使用狀態時開始計提折舊，終止確認時或劃分為持有待售非流動資產時停止計提折舊。在不考慮減值準備的情況下，按固定資產類別、預計使用壽命和預計殘值，本集團確定各類固定資產的年折舊率如下：

| 類別      | 使用年限(年) | 殘值率% | 年折舊率%       |
|---------|---------|------|-------------|
| 房屋及建築物  | 20-30年  | 3%   | 4.85-3.23   |
| 機器設備    | 4-10年   | 3%   | 24.25-19.40 |
| 運輸設備    | 3-5年    | 3%   | 32.33-19.40 |
| 電子及辦公設備 | 4-8年    | 3%   | 24.25-12.13 |

其中，已計提減值準備的固定資產，還應扣除已計提的固定資產減值準備累計金額計算確定折舊率。

(3) 固定資產的減值測試方法、減值準備計提方法見附註三、21。

(4) 每年年度終了，本集團對固定資產的使用壽命、預計淨殘值和折舊方法進行覆核。

使用壽命預計數與原先估計數有差異的，調整固定資產使用壽命；預計淨殘值預計數與原先估計數有差異的，調整預計淨殘值。

### (5) 固定資產處置

當固定資產被處置、或者預期通過使用或處置不能產生經濟利益時，終止確認該固定資產。固定資產出售、轉讓、報廢或毀損的處置收入扣除其帳面價值和相關稅費後的金額計入當期損益。





## 17、 在建工程

本集團在建工程成本按實際工程支出確定，包括在建期間發生的各項必要工程支出、工程達到預定可使用狀態前的應予資本化的借款費用以及其他相關費用等。

在建工程在達到預定可使用狀態時轉入固定資產。

在建工程計提資產減值方法見附註三、21。

## 18、 借款費用

### (1) 借款費用資本化的確認原則

本集團發生的借款費用，可直接歸屬於符合資本化條件的資產的購建或者生產的，予以資本化，計入相關資產成本；其他借款費用，在發生時根據其發生額確認為費用，計入當期損益。借款費用同時滿足下列條件的，開始資本化：

- ① 資產支出已經發生，資產支出包括為購建或者生產符合資本化條件的資產而以支付現金、轉移非現金資產或者承擔帶息債務形式發生的支出；
- ② 借款費用已經發生；
- ③ 為使資產達到預定可使用或者可銷售狀態所必要的購建或者生產活動已經開始。

### (2) 借款費用資本化期間

本集團購建或者生產符合資本化條件的資產達到預定可使用或者可銷售狀態時，借款費用停止資本化。在符合資本化條件的資產達到預定可使用或者可銷售狀態之後所發生的借款費用，在發生時根據其發生額確認為費用，計入當期損益。

符合資本化條件的資產在購建或者生產過程中發生非正常中斷、且中斷時間連續超過3個月的，暫停借款費用的資本化；正常中斷期間的借款費用繼續資本化。

### (3) 借款費用資本化率以及資本化金額的計算方法

專門借款當期實際發生的利息費用，減去尚未動用的借款資金存入銀行取得的利息收入或進行暫時性投資取得的投資收益後的金額予以資本化；一般借款根據累計資產支出超過專門借款部分的資產支出加權平均數乘以所佔用一般借款的資本化率，確定資本化金額。資本化率根據一般借款的加權平均利率計算確定。

資本化期間內，外幣專門借款的匯兌差額全部予以資本化；外幣一般借款的匯兌差額計入當期損益。





## 19、無形資產

本集團無形資產包括土地使用權、軟件、專利權、商標等。

無形資產按照成本進行初始計量，併於取得無形資產時分析判斷其使用壽命。使用壽命為有限的，自無形資產可供使用時起，採用能反映與該資產有關的經濟利益的預期實現方式的攤銷方法，在預計使用年限內攤銷；無法可靠確定預期實現方式的，採用直線法攤銷；使用壽命不確定的無形資產，不作攤銷。

使用壽命有限的無形資產攤銷方法如下：

| 類別    | 使用壽命  | 使用壽命的<br>確定依據 | 攤銷方法 |
|-------|-------|---------------|------|
| 土地使用權 | 30-50 | 不動產權證書        | 直線法  |
| 軟件    | 3     | 簽訂合同          | 直線法  |
| 商標權   | 3     | 商標註冊證         | 直線法  |
| 專利權   | 3     | 專利證書          | 直線法  |

本集團於每年年度終了，對使用壽命有限的無形資產的使用壽命及攤銷方法進行覆核，與以前估計不同的，調整原先估計數，併按會計估計變更處理。

資產負債表日預計某項無形資產已經不能給企業帶來未來經濟利益的，將該項無形資產的帳面價值全部轉入當期損益。

無形資產計提資產減值方法見附註三、21。

## 20、研發支出

本集團研發支出為公司研發活動直接相關的支出，包括研發人員職工薪酬、直接投入費用、折舊費用與長期待攤費用、設計費用、裝備調試費、無形資產攤銷費用、委託外部研究開發費用、其他費用等。其中研發人員的工資按照項目工時分攤計入研發支出。研發活動與其他生產經營活動共用設備、產線、場地按照工時佔比、面積佔比分配計入研發支出。

本集團將內部研究開發項目的支出，區分為研究階段支出和開發階段支出。

研究階段的支出，於發生時計入當期損益。

開發階段的支出，同時滿足下列條件的，才能予以資本化，即：完成該無形資產以使其能夠使用或出售在技術上具有可行性；具有完成該無形資產併使用或出售的意圖；無形資產產生經濟利益的方式，包括能夠證明運用該無形資產生產的產品存在市場或無形資產自身存在市場，無形資產將在內部使用的，能夠證明其有用性；有足夠的技術、財務資源和其他資源支援，以完成該無形資產的開發，併有能力使用或出售該無形資產；歸屬於該無形資產開發階段的支出能夠可靠地計量。不滿足上述條件的開發支出計入當期損益。

本集團研究開發項目在滿足上述條件，通過技術可行性及經濟可行性研究，形成項目立項後，進入開發階段。





已資本化的開發階段的支出在資產負債表上列示為開發支出，自該項目達到預定用途之日轉為無形資產。

劃分內部研究開發具體研發項目的資本化條件：

研究階段和開發階段的具體標準：為獲取併理解新的科學或技術和知識等而進行的獨創性的有計劃的調查、研究活動的階段。開發階段，應確定為：開發階段相對於研究階段，該階段具有沖動性和探索性等特點：在進行商業性生產或使用前，將研究成果或其他知識應用於某項計畫或設計，以生產出新的或具有實質性改進的材料、裝置、產品等階段，應確定為而言，開發階段，該階段具有針對性和應當是已完成研究階段的工作，在很大程度上具備了形成成果一項新產品或新技術的基本條件：比如，生產前或使用前的可能性較大等特點原型和模型的設計、建造和測試，不具有商業性生產經濟規模的試生產設施的設計、建造和運營等，均屬於開發活動。開發階段的支出，同時滿足下列條件的，才能確認為無形資產：

- ① 完成該無形資產以使其能夠使用或出售在技術上具有可行性。
- ② 其有完成該無形資產併使用或出售的意圖，企業能夠說明其開發無形資產的目的。
- ③ 無形資產可以產生經濟利益。
- ④ 有足夠的技術、財務資源和其他資源支援，以完成該無形資產的開發，併有能力使用或出售該無形資產。
- ⑤ 歸屬於該無形資產開發階段的支出能夠可靠地計量。

無法區分研究階段支出和開發階段支出的，將發生的研發支出全部計入當期損益。

## 21、資產減值

對子公司、聯營企業和合營企業的長期股權投資、採用成本模式進行後續計量的投資性房地產、固定資產、在建工程、使用權資產、無形資產、商譽等（存貨、遞延所得稅資產、金融資產除外）的資產減值，按以下方法確定：


於資產負債表日判斷資產是否存在可能發生減值的跡象，存在減值跡象的，本集團將估計其可收回金額，進行減值測試。對因企業合併所形成的商譽、使用壽命不確定的無形資產和尚未達到可使用狀態的無形資產無論是否存在減值跡象，每年都進行減值測試。

可收回金額根據資產的公允價值減去處置費用後的淨額與資產預計未來現金流量的現值兩者之間較高者確定。本集團以單項資產為基礎估計其可收回金額；難以對單項資產的可收回金額進行估計的，以該資產所屬的資產組為基礎確定資產組的可收回金額。資產組的認定，以資產組產生的主要現金流入是否獨立於其他資產或者資產組的現金流入為依據。

當資產或資產組的可收回金額低於其帳面價值時，本集團將其帳面價值減記至可收回金額，減記的金額計入當期損益，同時計提相應的資產減值準備。

就商譽的減值測試而言，對於因企業合併形成的商譽的帳面價值，自購買日起按照合理的方法分攤至相關的資產組；難以分攤至相關的資產組的，將其分攤至相關的資產組組合。相關的資產組或資產組組合，是能夠從企業合併的協同效應中受益的資產組或者資產組組合，且不大於本集團確定的報告分部。





減值測試時，如與商譽相關的資產組或者資產組組合存在減值跡象的，首先對不包含商譽的資產組或者資產組組合進行減值測試，計算可收回金額，確認相應的減值損失。然後對包含商譽的資產組或者資產組組合進行減值測試，比較其帳面價值與可收回金額，如可收回金額低於帳面價值的，確認商譽的減值損失。

資產減值損失一經確認，在以後會計期間不再轉回。

## 22、長期待攤費用

本集團發生的長期待攤費用按實際成本計價，并按預計受益期限平均攤銷。對不能使以後會計期間受益的長期待攤費用項目，其攤餘價值全部計入當期損益。

## 23、職工薪酬

### (1) 職工薪酬的範圍

職工薪酬，是指企業為獲得職工提供的服務或解除勞動關係而給予的各種形式的報酬或補償。職工薪酬包括短期薪酬、離職後福利、辭退福利和其他長期職工福利。企業提供給職工配偶、子女、受贍養人、已故員工遺屬及其他受益人等的福利，也屬於職工薪酬。

根據流動性，職工薪酬分別列示於資產負債表的“應付職工薪酬”項目。

### (2) 短期薪酬

本集團在職工提供服務的會計期間，將實際發生的職工工資、獎金、按規定的基準和比例為職工繳納的醫療保險費、工傷保險費和生育保險費等社會保險費和住房公積金，確認為負債，併計入當期損益或相關資產成本。

### (3) 離職後福利

離職後福利計畫包括設定提存計畫和設定受益計畫。其中，設定提存計畫，是指向獨立的基金繳存固定費用後，企業不再承擔進一步支付義務的離職後福利計畫；設定受益計畫，是指除設定提存計畫以外的離職後福利計畫。

#### 設定提存計畫

設定提存計畫包括基本養老保險、失業保險以及企業年金計畫等。

除了基本養老保險之外，本集團依據國家企業年金制度的相關政策建立企業年金計畫（“年金計畫”），員工可以自願參加該年金計畫。除此之外，本集團併無其他重大職工社會保障承諾。

在職工提供服務的會計期間，根據設定提存計畫計算的應繳存金額確認為負債，併計入當期損益或相關資產成本。







### 設定受益計畫

對於設定受益計畫，在年度資產負債表日由獨立精算師進行精算估值，以預期累積福利單位法確定提供福利的成本。本集團設定受益計畫導致的職工薪酬成本包括下列組成部分：

- ① 服務成本，包括當期服務成本、過去服務成本和結算利得或損失。其中，當期服務成本，是指職工當期提供服務所導致的設定受益計畫義務現值的增加額；過去服務成本，是指設定受益計畫修改所導致的與以前期間職工服務相關的設定受益計畫義務現值的增加或減少。
- ② 設定受益計畫淨負債或淨資產的利息淨額，包括計畫資產的利息收益、設定受益計畫義務的利息費用以及資產上限影響的利息。
- ③ 重新計量設定受益計畫淨負債或淨資產所產生的變動。

除非其他會計準則要求或允許職工福利成本計入資產成本，本集團將上述第①和②項計入當期損益；第③項計入其他綜合收益且不會在後續會計期間轉回至損益，在原設定受益計畫終止時在權益範圍內將原計入其他綜合收益的部分全部結轉至未分配利潤。

#### (4) 辭退福利

本集團向職工提供辭退福利的，在下列兩者孰早日確認辭退福利產生的職工薪酬負債，併計入當期損益：本集團不能單方面撤回因解除勞動關係計畫或裁減建議所提供的辭退福利時；本集團確認與涉及支付辭退福利的重組相關的成本或費用時。

實行職工內部退休計畫的，在正式退休日之前的經濟補償，屬於辭退福利，自職工停止提供服務日至正常退休日期間，擬支付的內退職工工資和繳納的社會保險費等一次性計入當期損益。正式退休日期之後的經濟補償（如正常養老退休金），按照離職後福利處理。

#### (5) 其他長期福利

本集團向職工提供的其他長期職工福利，符合設定提存計畫條件的，按照上述關於設定提存計畫的有關規定進行處理。符合設定受益計畫的，按照上述關於設定受益計畫的有關規定進行處理，但相關職工薪酬成本中“重新計量設定受益計畫淨負債或淨資產所產生的變動”部分計入當期損益或相關資產成本。

## 24、預計負債

如果與或有事項相關的義務同時符合以下條件，本集團將其確認為預計負債：

- (1) 該義務是本集團承擔的現時義務；
- (2) 該義務的履行很可能導致經濟利益流出本集團；
- (3) 該義務的金額能夠可靠地計量。

預計負債按照履行相關現時義務所需支出的最佳估計數進行初始計量，併綜合考慮與或有事項有關的風險、不確定性和貨幣時間價值等因素。貨幣時間價值影響重大的，通過對相關未來現金流出進行折現後確定最佳估計數。本集團於資產負債表日對預計負債的帳面價值進行覆核，併對帳面價值進行調整以反映當前最佳估計數。

如果清償已確認預計負債所需支出全部或部分預期由協力廠商或其他方補償，則補償金額只能在基本確定能收到時，作為資產單獨確認。確認的補償金額不超過所確認負債的帳面價值。





## 25、 股份支付

### （1） 股份支付的種類

本集團股份支付分為以權益結算的股份支付和以現金結算的股份支付。

### （2） 權益工具公允價值的確定方法

本集團對於授予的存在活躍市場的期權等權益工具，按照活躍市場中的報價確定其公允價值。對於授予的不存在活躍市場的期權等權益工具，採用期權定價模型等確定其公允價值。選用的期權定價模型考慮以下因素：A、期權的行權價格；B、期權的有效期；C、標的股份的現行價格；D、股價預計波動率；E、股份的預計股利；F、期權有效期內的無風險利率。

### （3） 確認可行權權益工具最佳估計的依據

等待期內每個資產負債表日，本集團根據最新取得的可行權職工人數變動等後續信息作出最佳估計，修正預計可行權的權益工具數量。在可行權日，最終預計可行權權益工具的數量應當與實際可行權數量一致。

### （4） 實施、修改、終止股份支付計畫的相關會計處理

以權益結算的股份支付，按授予職工權益工具的公允價值計量。授予後立即可行權的，在授予日按照權益工具的公允價值計入相關成本或費用，相應增加資本公積。在完成等待期內的服務或達到規定業績條件才可行權的，在等待期內的每個資產負債表日，以對可行權權益工具數量的最佳估計為基礎，按照權益工具授予日的公允價值，將當期取得的服務計入相關成本或費用和資本公積。在可行權日之後不再對已確認的相關成本或費用和所有者權益總額進行調整。

以現金結算的股份支付，按照本集團承擔的以股份或其他權益工具為基礎計算確定的負債的公允價值計量。授予後立即可行權的，在授予日以本集團承擔負債的公允價值計入相關成本或費用，相應增加負債。在完成等待期內的服務或達到規定業績條件以後才可行權的以現金結算的股份支付，在等待期內的每個資產負債表日，以對可行權情況的最佳估計為基礎，按照本集團承擔負債的公允價值金額，將當期取得的服務計入成本或費用和相應的負債。在相關負債結算前的每個資產負債表日以及結算日，對負債的公允價值重新計量，其變動計入當期損益。

本集團對股份支付計畫進行修改時，若修改增加了所授予權益工具的公允價值，按照權益工具公允價值的增加相應地確認取得服務的增加；若修改增加了所授予權益工具的數量，則將增加的權益工具的公允價值相應地確認為取得服務的增加。權益工具公允價值的增加是指修改前後的權益工具在修改日的公允價值之間的差額。若修改減少了股份支付公允價值總額或採用了其他不利於職工的方式修改股份支付計畫的條款和條件，則仍繼續對取得的服務進行會計處理，視同該變更從未發生，除非本集團取消了部分或全部已授予的權益工具。

在等待期內，如果取消了授予的權益工具（因未滿足可行權條件的非市場條件而被取消的除外），本集團對取消所授予的權益性工具作為加速行權處理，將剩餘等待期內應確認的金額立即計入當期損益，同時確認資本公積。職工或其他方能夠選擇滿足非可行權條件但在等待期內未滿足的，本集團將其作為授予權益工具的取消處理。





## 26、收入

### (1) 一般原則

本集團在履行了合同中的履約義務，即在客戶取得相關商品或服務的控制權時確認收入。

合同中包含兩項或多項履約義務的，本集團在合同開始日，按照各單項履約義務所承諾商品或服務的單獨售價的相對比例，將交易價格分攤至各單項履約義務，按照分攤至各單項履約義務的交易價格計量收入。

滿足下列條件之一時，本集團屬於在某一時段內履行履約義務；否則，屬於在某一時點履行履約義務：

- ① 客戶在本集團履約的同時即取得併消耗本集團履約所帶來的經濟利益。
- ② 客戶能夠控制本集團履約過程中在建的商品。
- ③ 本集團履約過程中所產出的商品具有不可替代用途，且本集團在整個合同期間內有權就累計至今已完成的履約部分收取款項。

對於在某一時段內履行的履約義務，本集團在該段時間內按照履約進度確認收入。履約進度不能合理確定時，本集團已經發生的成本預計能夠得到補償的，按照已經發生的成本金額確認收入，直到履約進度能夠合理確定為止。

對於在某一時點履行的履約義務，本集團在客戶取得相關商品或服務控制權時點確認收入。在判斷客戶是否已取得商品或服務控制權時，本集團會考慮下列跡象：

- ① 本集團就該商品或服務享有現時收款權利，即客戶就該商品負有現時付款義務。
- ② 本集團已將該商品的法定所有權轉移給客戶，即客戶已擁有該商品的法定所有權。
- ③ 本集團已將該商品的實物轉移給客戶，即客戶已實物佔有該商品。
- ④ 本集團已將該商品所有權上的主要風險和報酬轉移給客戶，即客戶已取得該商品所有權上的主要風險和報酬。
- ⑤ 客戶已接受該商品或服務。
- ⑥ 其他表明客戶已取得商品控制權的跡象。

本集團已向客戶轉讓商品或服務而有權收取對價的權利（且該權利取決於時間流逝之外的其他因素）作為合同資產，合同資產以預期信用損失為基礎計提減值（參見附註三、11（6））。本集團擁有的、無條件（僅取決於時間流逝）向客戶收取對價的權利作為應收款項列示。本集團已收或應收客戶對價而應向客戶轉讓商品或服務的義務作為合同負債。

同一合同下的合同資產和合同負債以淨額列示，淨額為借方餘額的，根據其流動性在“合同資產”或“其他非流動資產”項目中列示；淨額為貸方餘額的，根據其流動性在“合同負債”或“其他非流動負債”項目中列示。





## (2) 具體方法

本集團收入確認的具體方法如下：

貨品銷售：貨物銷售收益於資產控制權轉讓予客戶的時間點確認，一般為交付貨品時。

提供服務：服務收入，包括提供整車運輸服務、汽車原材料及零部件供應鏈管理服務和非汽車商品的運輸服務之於客戶簽收整車、汽車零部件或非汽車商品的時點確認服務收入。客戶無法隨著長安民生物流履約的同時獲取及消耗長安民生物流運輸服務和供應鏈管理服務提供的利益，且無法隨著長安民生物流提供服務時控制商品。長安民生物流亦無就迄今為止已履行的服務要求客戶付款的強制執行的權利。因此，長安民生物流認為對服務的控制於客戶接收長安民生物流提供的服務的時點轉移予客戶。

當另一方參與向客戶提供商品或服務時，長安民生物流確定其承諾的性質是自行提供特定商品或服務的履約義務（即長安民生物流為主要責任人）還是安排該商品或服務由另一方（即長安民生物流為代理人）提供的服務。如果長安民生物流在特定商品或服務轉讓給客戶之前控制該商品或服務，則長安民生物流是主要責任人。

如果長安民生物流的履約義務是安排另一方提供特定商品或服務，則長安民生物流為代理人。在這種情況下，長安民生物流在控制商品或服務轉讓給客戶之前不控制另一方提供的指定商品或服務。當長安民生物流作為代理人時，其按預期有權收取的任何費用或傭金的金額確認收入，該金額按照已收或應收對價總額扣除應支付給其他相關方的價款後的淨額，或者按照既定的傭金金額或比例等確定。

## 27、合同成本

合同成本包括為取得合同發生的增量成本及合同履約成本。

為取得合同發生的增量成本是指本集團不取得合同就不會發生的成本（如銷售傭金等）。該成本預期能夠收回的，本集團將其作為合同取得成本確認為一項資產。本集團為取得合同發生的、除預期能夠收回的增量成本之外的其他支出於發生時計入當期損益。

為履行合同發生的成本，不屬於存貨等其他企業會計準則規範範圍且同時滿足下列條件的，本集團將其作為合同履約成本確認為一項資產：

- ① 該成本與一份當前或預期取得的合同直接相關，包括直接人工、直接材料、製造費用（或類似費用）、明確由客戶承擔的成本以及僅因該合同而發生的其他成本；
- ② 該成本增加了本集團未來用於履行履約義務的資源；
- ③ 該成本預期能夠收回。





合同取得成本確認的資產和合同履約成本確認的資產（以下簡稱“與合同成本有關的資產”）採用與該資產相關的商品或服務收入確認相同的基礎進行攤銷，計入當期損益。攤銷期限不超過一年則在發生時計入當期損益。

當與合同成本有關的資產的帳面價值高於下列兩項的差額時，本集團對超出部分計提減值準備，併確認為資產減值損失：

- ① 本集團因轉讓與該資產相關的商品或服務預期能夠取得的剩餘對價；
- ② 為轉讓該相關商品或服務估計將要發生的成本。

確認為資產的合同履約成本，初始確認時攤銷期限不超過一年或一個正常營業週期，在“存貨”項目中列示，初始確認時攤銷期限超過一年或一個正常營業週期，在“其他非流動資產”項目中列示。

確認為資產的合同取得成本，初始確認時攤銷期限不超過一年或一個正常營業週期，在“其他流動資產”項目中列示，初始確認時攤銷期限超過一年或一個正常營業週期，在“其他非流動資產”項目中列示。

## 28、政府補助

政府補助在滿足政府補助所附條件併能夠收到時確認。

對於貨幣性資產的政府補助，按照收到或應收的金額計量。對於非貨幣性資產的政府補助，按照公允價值計量；公允價值不能夠可靠取得的，按照名義金額1元計量。

與資產相關的政府補助，是指本集團取得的、用於購建或以其他方式形成長期資產的政府補助；除此之外，作為與收益相關的政府補助。

對於政府檔未明確規定補助物件的，能夠形成長期資產的，與資產價值相對應的政府補助部分作為與資產相關的政府補助，其餘部分作為與收益相關的政府補助；難以區分的，將政府補助整體作為與收益相關的政府補助。

與資產相關的政府補助，確認為遞延收益在相關資產使用期限內按照合理、系統的方法分期計入損益。與收益相關的政府補助，用於補償已發生的相關成本費用或損失的，計入當期損益或沖減相關成本；用於補償以後期間的相關成本費用或損失的，則計入遞延收益，於相關成本費用或損失確認期間計入當期損益或沖減相關成本。按照名義金額計量的政府補助，直接計入當期損益。本集團對相同或類似的政府補助業務，採用一致的方法處理。

與日常活動相關的政府補助，按照經濟業務實質，計入其他收益或沖減相關成本費用。與日常活動無關的政府補助，計入營業外收入。

已確認的政府補助需要返還時，初始確認時沖減相關資產帳面價值的，調整資產帳面價值；存在相關遞延收益餘額的，沖減相關遞延收益帳面餘額，超出部分計入當期損益；屬於其他情況的，直接計入當期損益。

取得的政策性優惠貸款貼息，如果財政將貼息資金撥付給貸款銀行，以借款的公允價值作為借款的入帳價值併按照實際利率法計算借款費用，實際收到的金額與借款公允價值之間的差額確認為遞延收益，在借款存續期內採用實際利率法攤銷，沖減借款費用。如果財政將貼息資金直接撥付給本集團，貼息沖減借款費用。





## 29、遞延所得稅資產及遞延所得稅負債

所得稅包括當期所得稅和遞延所得稅。除由於企業合併產生的調整商譽，或與直接計入所有者權益的交易或者事項相關的遞延所得稅計入所有者權益外，均作為所得稅費用計入當期損益。

本集團根據資產、負債於資產負債表日的帳面價值與計稅基礎之間的暫時性差異，採用資產負債表債務法確認遞延所得稅。

各項應納稅暫時性差異均確認相關的遞延所得稅負債，除非該應納稅暫時性差異是在以下交易中產生的：

- (1) 商譽的初始確認，或者具有以下特徵的交易中產生的資產或負債的初始確認：該交易不是企業合併，並且交易發生時既不影響會計利潤也不影響應納稅所得額（初始確認的資產和負債導致產生等額應納稅暫時性差異和可抵扣暫時性差異的單項交易除外）；
- (2) 對於與子公司、合營企業及聯營企業投資相關的應納稅暫時性差異，該暫時性差異轉回的時間能夠控制並且該暫時性差異在可預見的未來很可能不會轉回。

對於可抵扣暫時性差異、能夠結轉以後年度的可抵扣虧損和稅款抵減，本集團以很可能取得用來抵扣可抵扣暫時性差異、可抵扣虧損和稅款抵減的未來應納稅所得額為限，確認由此產生的遞延所得稅資產，除非該可抵扣暫時性差異是在以下交易中產生的：

- (1) 該交易不是企業合併，並且交易發生時既不影響會計利潤也不影響應納稅所得額（初始確認的資產和負債導致產生等額應納稅暫時性差異和可抵扣暫時性差異的單項交易除外）；
- (2) 對於與子公司、合營企業及聯營企業投資相關的可抵扣暫時性差異，同時滿足下列條件的，確認相應的遞延所得稅資產：暫時性差異在可預見的未來很可能轉回，且未來很可能獲得用來抵扣可抵扣暫時性差異的應納稅所得額。

於資產負債表日，本集團對遞延所得稅資產和遞延所得稅負債，按照預期收回該資產或清償該負債期間的適用稅率計量，併反映資產負債表日預期收回資產或清償負債方式的所得稅影響。

於資產負債表日，本集團對遞延所得稅資產的帳面價值進行覆核。如果未來期間很可能無法獲得足夠的應納稅所得額用以抵扣遞延所得稅資產的利益，減記遞延所得稅資產的帳面價值。在很可能獲得足夠的應納稅所得額時，減記的金額予以轉回。

資產負債表日，遞延所得稅資產和遞延所得稅負債在同時滿足下列條件時以抵銷後的淨額列示：

- (1) 本集團內該納稅主體擁有以淨額結算當期所得稅資產和當期所得稅負債的法定權利；
- (2) 遞延所得稅資產和遞延所得稅負債是與同一稅收徵管部門對本集團內同一納稅主體徵收的所得稅相關。





## 30、租賃

### (1) 租賃的識別

在合同開始日，本集團作為承租人或出租人評估合同中的客戶是否有權獲得在使用期間內因使用已識別資產所產生的幾乎全部經濟利益，併有權在該使用期間主導已識別資產的使用。如果合同中一方讓渡了在一定期間內控制一項或多項已識別資產使用的權利以換取對價，則本集團認定合同為租賃或者包含租賃。

### (2) 本集團作為承租人

在租賃期開始日，本集團對所有租賃確認使用權資產和租賃負債，簡化處理的短期租賃和低價值資產租賃除外。

使用權資產的會計政策見附註三、31。

租賃負債按照租賃期開始日尚未支付的租賃付款額採用租賃內含利率計算的現值進行初始計量，無法確定租賃內含利率的，採用增量借款利率作為折現率。租賃付款額包括：固定付款額及實質固定付款額，存在租賃激勵的，扣除租賃激勵相關金額；取決於指數或比率的可變租賃付款額；購買選擇權的行權價格，前提是承租人合理確定將行使該選擇權；行使終止租賃選擇權需支付的款項，前提是租賃期反映出承租人將行使終止租賃選擇權；以及根據承租人提供的擔保餘值預計應支付的款項。後續按照固定的週期性利率計算租賃負債在租賃期內各期間的利息費用，併計入當期損益。未納入租賃負債計量的可變租賃付款額在實際發生時計入當期損益。

#### 短期租賃

短期租賃是指在租賃期開始日，租賃期不超過12個月的租賃，包含購買選擇權的租賃除外。

本集團將短期租賃的租賃付款額，在租賃期內各個期間按照直線法的方法計入相關資產成本或當期損益。

#### 低價值資產租賃

低價值資產租賃是指單項租賃資產為全新資產時價值低於4萬元的租賃。

本集團將低價值資產租賃的租賃付款額，在租賃期內各個期間按照直線法的方法計入相關資產成本或當期損益。

對於低價值資產租賃，本集團根據每項租賃的具體情況選擇採用上述簡化處理方法。

#### 租賃變更

租賃發生變更且同時符合下列條件的，本集團將該租賃變更作為一項單獨租賃進行會計處理：①該租賃變更通過增加一項或多項租賃資產的使用權而擴大了租賃範圍；②增加的對價與租賃範圍擴大部分的單獨價格按該合同情況調整後的金額相當。

租賃變更未作為一項單獨租賃進行會計處理的，在租賃變更生效日，本集團重新分攤變更後合同的對價，重新確定租賃期，併按照變更後租賃付款額和修訂後的折現率計算的現值重新計量租賃負債。





租賃變更導致租賃範圍縮小或租賃期縮短的，本集團相應調減使用權資產的帳面價值，併將部分終止或完全終止租賃的相關利得或損失計入當期損益。

其他租賃變更導致租賃負債重新計量的，本集團相應調整使用權資產的帳面價值。

### (3) 本集團作為出租人

本集團作為出租人時，將實質上轉移了與資產所有權有關的全部風險和報酬的租賃確認為融資租賃，除融資租賃之外的其他租賃確認為經營租賃。

#### 融資租賃

融資租賃中，在租賃期開始日本集團按租賃投資淨額作為應收融資租賃款的入帳價值，租賃投資淨額為未擔保餘值和租賃期開始日尚未收到的租賃收款額按照租賃內含利率折現的現值之和。本集團作為出租人按照固定的週期性利率計算併確認租賃期內各個期間的利息收入。本集團作為出租人取得的未納入租賃投資淨額計量的可變租賃付款額在實際發生時計入當期損益。

應收融資租賃款的終止確認和減值按照《企業會計準則第22號——金融工具確認和計量》和《企業會計準則第23號——金融資產轉移》的規定進行會計處理。

#### 經營租賃

經營租賃中的租金，本集團在租賃期內各個期間按照直線法確認當期損益。發生的與經營租賃有關的初始直接費用應當資本化，在租賃期內按照與租金收入確認相同的基礎進行分攤，分期計入當期損益。取得的與經營租賃有關的未計入租賃收款額的可變租賃付款額，在實際發生時計入當期損益。

#### 租賃變更

經營租賃發生變更的，本集團自變更生效日起將其作為一項新租賃進行會計處理，與變更前租賃有關的預收或應收租賃收款額視為新租賃的收款額。

融資租賃發生變更且同時符合下列條件的，本集團將該變更作為一項單獨租賃進行會計處理：①該變更通過增加一項或多項租賃資產的使用權而擴大了租賃範圍；②增加的對價與租賃範圍擴大部分的單獨價格按該合同情況調整後的金額相當。

融資租賃發生變更未作為一項單獨租賃進行會計處理的，本集團分別下列情形對變更後的租賃進行處理：①假如變更在租賃開始日生效，該租賃會被分類為經營租賃的，本集團自租賃變更生效日開始將其作為一項新租賃進行會計處理，併以租賃變更生效日前的租賃投資淨額作為租賃資產的帳面價值；②假如變更在租賃開始日生效，該租賃會被分類為融資租賃的，本集團按照《企業會計準則第22號——金融工具確認和計量》關於修改或重新議定合同的規定進行會計處理。







## 31、使用權資產

### (1) 使用權資產確認條件

使用權資產是指本集團作為承租人可在租賃期內使用租賃資產的權利。

在租賃期開始日，使用權資產按照成本進行初始計量。該成本包括：租賃負債的初始計量金額；在租賃期開始日或之前支付的租賃付款額，存在租賃激勵的，扣除已享受的租賃激勵相關金額；本集團作為承租人發生的初始直接費用；本集團作為承租人為拆卸及移除租賃資產、復原租賃資產所在場地或將租賃資產恢復至租賃條款約定狀態預計將發生的成本。本集團作為承租人按照《企業會計準則第13號——或有事項》對拆除復原等成本進行確認和計量。後續就租賃負債的任何重新計量作出調整。

### (2) 使用權資產的折舊方法

本集團採用直線法計提折舊。本集團作為承租人能夠合理確定租賃期屆滿時取得租賃資產所有權的，在租賃資產剩餘使用壽命內計提折舊。無法合理確定租賃期屆滿時能夠取得租賃資產所有權的，在租賃期與租賃資產剩餘使用壽命兩者孰短的期間內計提折舊。

### (3) 使用權資產的減值測試方法、減值準備計提方法見附註三、21。

## 32、安全生產費用及維簡費

本集團根據有關規定，按《企業安全生產費用提取和使用管理辦法》[財企〔2022〕136號]提取安全生產費用。以上一年度營業收入為依據，確定本年度應計提金額，併逐月平均提取。具體如下：

- (一) 普通貨運業務1%；
- (二) 客運業務、管道運輸、危險品等特殊貨運業務1.5%。

本集團作為承攬人或承運人向客戶提供納入本辦法規定範圍的服務，且外購材料和服務成本高於自客戶取得營業收入85%以上的，可以將營業收入扣除相關外購材料和服務成本的淨額，作為企業安全生產費用計提依據。

安全生產費用於提取時計入相關產品的成本或當期損益，同時計入“專項儲備”科目。

提取的安全生產費按規定範圍使用時，屬於費用性支出的，直接沖減專項儲備；形成固定資產的，先通過“在建工程”科目歸集所發生的支出，待安全項目完工達到預定可使用狀態時確認為固定資產；同時，按照形成固定資產的成本沖減專項儲備，併確認相同金額的累計折舊。該固定資產在以後期間不再計提折舊。





### 33、重大會計判斷和估計

本集團根據歷史經驗和其它因素，包括對未來事項的合理預期，對所採用的重要會計估計和關鍵假設進行持續的評價。很可能導致下一會計年度資產和負債的帳面價值出現重大調整風險的重要會計估計和關鍵假設列示如下：

#### 金融資產的分類

本集團在確定金融資產的分類時涉及的重大判斷包括業務模式及合同現金流量特徵的分析等。

本集團在金融資產組合的層次上確定管理金融資產的業務模式，考慮的因素包括評價和向關鍵管理人員報告金融資產業績的方式、影響金融資產業績的風險及其管理方式、以及相關業務管理人員獲得報酬的方式等。

本集團在評估金融資產的合同現金流量是否與基本借貸安排相一致時，存在以下主要判斷：本金是否可能因提前還款等原因導致在存續期內的時間分佈或者金額發生變動；利息是否僅包括貨幣時間價值、信用風險、其他基本借貸風險以及與成本和利潤的對價。例如，提前償付的金額是否僅反映了尚未支付的本金及以未償付本金為基礎的利息，以及因提前終止合同而支付的合理補償。

#### 應收賬款預期信用損失的計量

本集團通過應收賬款違約風險敞口和預期信用損失率計算應收賬款預期信用損失，併基於違約概率和違約損失率確定預期信用損失率。在確定預期信用損失率時，本集團使用內部歷史信用損失經驗等資料，併結合當前狀況和前瞻性信息對歷史資料進行調整。在考慮前瞻性信息時，本集團使用的指標包括經濟下滑的風險、外部市場環境、技術環境和客戶情況的變化等。本集團定期監控併覆核與預期信用損失計算相關的假設。

#### 商譽減值

本集團至少每年評估商譽是否發生減值。這要求對分配了商譽的資產組的使用價值進行估計。估計使用價值時，本集團需要估計未來來自資產組的現金流量，同時選擇恰當的折現率計算未來現金流量的現值。

#### 遞延所得稅資產

在很有可能足夠的應納稅利潤來抵扣虧損的限度內，應就所有未利用的稅務虧損確認遞延所得稅資產。這需要管理層運用大量的判斷來估計未來應納稅利潤發生的時間和金額，結合納稅籌畫策略，以決定應確認的遞延所得稅資產的金額。

#### 未上市權益投資的公允價值確定

未上市的權益投資的公允價值是根據具有類似條款和風險特徵的項目當前折現率折現的預計未來現金流量。這種估價要求本集團估計預期未來現金流量和折現率，因此具有不確定性。在有限情況下，如果用以確定公允價值的信息不足，或者公允價值的可能估計金額分佈範圍很廣，而成本代表了該範圍內對公允價值的最佳估計的，該成本可代表其在該分佈範圍內對公允價值的恰當估計。





### 34、重要會計政策、會計估計的變更

#### (1) 重要會計政策變更

##### ① 企業會計準則解釋第16號

財政部於2022年11月發佈了《企業會計準則解釋第16號》（財會〔2022〕31號）（以下簡稱“解釋第16號”）。

解釋第16號規定，對於不是企業合併、交易發生時既不影響會計利潤也不影響應納稅所得額（或可抵扣虧損）、且初始確認的資產和負債導致產生等額應納稅暫時性差異和可抵扣暫時性差異的單項交易，因資產和負債的初始確認所產生的應納稅暫時性差異和可抵扣暫時性差異，應當根據《企業會計準則第18號——所得稅》等有關規定，在交易發生時分別確認相應的遞延所得稅負債和遞延所得稅資產。對於在首次施行上述規定的財務報表列報最早期間的期初至本解釋施行日之間發生的上述交易，企業應當按照上述規定，將累積影響數調整財務報表列報最早期間的期初留存收益及其他相關財務報表項目。上述會計處理規定自2023年1月1日起施行。

採用解釋第16號未對本集團財務狀況和經營成果產生重大影響。

#### (2) 重要會計估計變更

無





## 四、稅項

### 1、主要稅種及稅率

| 稅種      | 計稅依據      | 法定稅率%  |
|---------|-----------|--------|
| 增值稅     | 應納稅增值額    | 13、9、6 |
| 城市維護建設稅 | 實際繳納的流轉稅額 | 7、1    |
| 教育費附加   | 實際繳納的流轉稅額 | 3      |
| 地方教育費附加 | 實際繳納的流轉稅額 | 2      |
| 企業所得稅   | 應納稅所得額    | 25、15  |

明細如下：

| 納稅主體名稱          | 所得稅稅率% |
|-----------------|--------|
| 重慶長安民生物流股份有限公司  | 15.00  |
| 重慶長安民生博宇運輸有限公司  | 15.00  |
| 福路國際物流有限公司      | 25.00  |
| 重慶賽美數智科技有限公司    | 25.00  |
| 重慶長足飛越科技有限公司    | 15.00  |
| 重慶福集供應鏈管理有限公司   | 25.00  |
| 重慶長享供應鏈科技有限公司   | 15.00  |
| 南京長安民生住久物流有限公司  | 25.00  |
| 長安民生(上海)供應鏈有限公司 | 25.00  |
| 杭州長安民生物流有限公司    | 25.00  |
| 武漢長江智聯港口發展有限公司  | 25.00  |
| 瀋陽長友供應鏈有限公司     | 15.00  |

### 2、稅收優惠及批文

根據財政部稅務總局國家發展改革委公告2020年第23號《關於延續西部大開發企業所得稅政策的公告》，2021年1月1日至2030年12月31日，對設在西部地區的鼓勵類產業企業減按15%的稅率徵收企業所得稅。本公司、重慶長安民生博宇運輸有限公司、重慶長享供應鏈科技有限公司按15%企業所得稅稅率計算應繳納的企業所得稅。

根據國財政部稅務總局公告2022年第13號《財政部稅務總局關於進一步實施小微企業所得稅優惠政策的公告》，自2022年1月1日至2024年12月31日，對小型微利企業年應納稅所得額超過100萬元但不超過300萬元的一部分，減按25%計入應納稅所得額，按20%的稅率繳納企業所得稅。福路國際物流有限公司享受小型微利企業普惠性所得稅減免政策。





根據科技部、財政部、國家稅務總局2008年4月聯合頒佈的《高新技術企業認定管理辦法》及《國家重點支援的高新技術領域》認定的高新技術企業，可以依照2008年1月1日起實施的新《企業所得稅法》及其《實施條例》、《中華人民共和國稅收徵收管理法》及《中華人民共和國稅收徵收管理法實施細則》對認定為高新技術企業的科技服務企業，減按15%的稅率徵收企業所得稅。重慶長足飛越科技有限公司、瀋陽長友供應鏈有限公司屬於高新技術企業，企業所得稅率為15%。

本集團其他子公司按企業所得稅率為25%。

## 五、合併財務報表項目附註

### 1、貨幣資金

| 項目       | 期末餘額           | 上年年末餘額         |
|----------|----------------|----------------|
| 庫存現金     | 138,637.03     | 4,583.48       |
| 銀行存款     | 702,050,146.27 | 775,022,178.81 |
| 存放財務公司款項 | 177,445,729.68 | 195,990,052.80 |
| 其他貨幣資金   | 3,305,000.00   | 4,730,135.98   |
| 合計       | 882,939,512.98 | 975,746,951.07 |

說明：期末，本集團因司法凍結使用受限的款項金額為30,300,000.00元，銀行承兌票據保證金3,305,000.00元。

### 2、應收票據

| 票據種類   | 期末餘額      |       |           | 上年年末餘額 |      |      |
|--------|-----------|-------|-----------|--------|------|------|
|        | 帳面餘額      | 壞賬準備  | 帳面價值      | 帳面餘額   | 壞賬準備 | 帳面價值 |
| 銀行承兌匯票 |           |       |           |        |      |      |
| 商業承兌匯票 | 36,570.00 | 36.57 | 36,533.43 |        |      |      |
| 合計     | 36,570.00 | 36.57 | 36,533.43 |        |      |      |

#### (1) 按壞賬計提方法分類

| 類別        | 期末餘額      |        |       |      |                |      |
|-----------|-----------|--------|-------|------|----------------|------|
|           | 帳面餘額      |        | 壞賬準備  |      | 預期信用<br>損失率(%) | 帳面價值 |
|           | 金額        | 比例(%)  | 金額    |      |                |      |
| 按組合計提壞賬準備 |           |        |       |      |                |      |
| 其中：       |           |        |       |      |                |      |
| 銀行承兌匯票    |           |        |       |      |                |      |
| 商業承兌匯票    | 36,570.00 | 100.00 | 36.57 | 0.10 | 36,533.43      |      |
| 合計        | 36,570.00 | 100.00 | 36.57 | 0.10 | 36,533.43      |      |





按組合計提壞賬準備的應收票據

組合計提項目：商業承兌匯票

| 名稱     | 期末餘額      |       |                | 上年年末餘額 |      |                |
|--------|-----------|-------|----------------|--------|------|----------------|
|        | 應收票據      | 壞賬準備  | 預期信用<br>損失率(%) | 應收票據   | 壞賬準備 | 預期信用<br>損失率(%) |
| 商業承兌匯票 | 36,570.00 | 36.57 | 0.10           |        |      |                |

(2) 本期計提、收回或轉回的壞賬準備情況

|         | 壞賬準備金額 |
|---------|--------|
| 期初餘額    |        |
| 本期計提    | 36.57  |
| 本期收回或轉回 |        |
| 本期核銷    |        |
| 期末餘額    | 36.57  |

### 3、應收賬款

(1) 按賬齡披露

| 賬齡     | 期末餘額             | 上年年末餘額           |
|--------|------------------|------------------|
| 0-3個月  | 1,378,720,144.29 | 1,404,532,746.88 |
| 4-6個月  | 43,053,036.47    | 68,598,703.23    |
| 7-12個月 | 33,075,436.09    | 44,747,873.35    |
| 1-2年   | 19,664,317.21    | 9,426,156.41     |
| 2-3年   | 5,976,331.29     | 6,073,934.57     |
| 3年以上   | 79,297,037.89    | 75,028,316.06    |
| 小計     | 1,559,786,303.24 | 1,608,407,730.50 |
| 減：壞賬準備 | 92,937,090.32    | 101,655,514.64   |
| 合計     | 1,466,849,212.92 | 1,506,752,215.86 |





(2) 按壞賬計提方法分類披露

| 類別         | 帳面餘額             |        | 期末餘額          |                    | 帳面價值             |
|------------|------------------|--------|---------------|--------------------|------------------|
|            | 金額               | 比例(%)  | 壞賬準備<br>金額    | 預期信用<br>損失率<br>(%) |                  |
| 按單項計提壞賬準備  | 38,194,467.44    | 2.45   | 622,569.82    | 1.63               | 37,571,897.62    |
| 其中：        |                  |        |               |                    |                  |
| 中村物質雲南有限公司 | 38,194,467.44    | 2.45   | 622,569.82    | 1.63               | 37,571,897.62    |
| 按組合計提壞賬準備  | 1,521,591,835.80 | 97.55  | 92,314,520.50 | 6.07               | 1,429,277,315.30 |
| 其中：        |                  |        |               |                    |                  |
| 應收一般客戶     | 594,659,454.82   | 38.12  | 46,531,219.28 | 7.82               | 548,128,235.54   |
| 應收關聯方客戶    | 926,932,380.98   | 59.43  | 45,783,301.22 | 4.94               | 881,149,079.76   |
| 合計         | 1,559,786,303.24 | 100.00 | 92,937,090.32 | 5.96               | 1,466,849,212.92 |

續：

| 類別           | 帳面餘額             |        | 上年年末餘額         |                    | 帳面價值             |
|--------------|------------------|--------|----------------|--------------------|------------------|
|              | 金額               | 比例(%)  | 壞賬準備<br>金額     | 預期信用<br>損失率<br>(%) |                  |
| 按單項計提壞賬準備    | 6,381,985.22     | 0.40   | 6,381,985.22   | 100.00             |                  |
| 其中：          |                  |        |                |                    |                  |
| 中物金象醫藥物流有限公司 | 6,381,985.22     | 0.40   | 6,381,985.22   | 100.00             |                  |
| 按組合計提壞賬準備    | 1,602,025,745.28 | 99.60  | 95,273,529.42  | 5.95               | 1,506,752,215.86 |
| 其中：          |                  |        |                |                    |                  |
| 應收一般客戶       | 804,676,102.89   | 50.03  | 49,445,596.65  | 6.14               | 755,230,506.24   |
| 應收關聯方客戶      | 797,349,642.39   | 49.57  | 45,827,932.77  | 5.75               | 751,521,709.62   |
| 合計           | 1,608,407,730.50 | 100.00 | 101,655,514.64 | 6.40               | 1,506,752,215.86 |





按單項計提壞賬準備的應收賬款

| 名稱         | 帳面餘額          | 期末餘額       |            | 計提依據        |
|------------|---------------|------------|------------|-------------|
|            |               | 壞賬準備       | 預期信用損失率(%) |             |
| 中村物貿雲南有限公司 | 38,194,467.44 | 622,569.82 | 1.63       | 根據訴訟及抵質押物情況 |

續：

| 名稱           | 帳面餘額         | 上年年末餘額       |            | 計提依據   |
|--------------|--------------|--------------|------------|--------|
|              |              | 壞賬準備         | 預期信用損失率(%) |        |
| 中物金象醫藥物流有限公司 | 6,381,985.22 | 6,381,985.22 | 100.00     | 預計無法收回 |

按組合計提壞賬準備的應收賬款

組合計提項目：應收一般客戶

| 賬齡     | 期末餘額           |               |            | 上年年末餘額         |               |            |
|--------|----------------|---------------|------------|----------------|---------------|------------|
|        | 帳面餘額           | 壞賬準備          | 預期信用損失率(%) | 帳面餘額           | 壞賬準備          | 預期信用損失率(%) |
| 0-3個月  | 507,129,413.44 | 963,545.89    | 0.19       | 669,883,358.82 | 1,951,728.70  | 0.29       |
| 4-6個月  | 36,432,291.89  | 874,375.00    | 2.40       | 56,064,799.11  | 1,906,203.17  | 3.40       |
| 7-12個月 | 5,877,825.00   | 576,614.63    | 9.81       | 34,355,699.02  | 2,786,247.19  | 8.11       |
| 1-2年   | 3,690,734.47   | 2,689,438.21  | 72.87      | 4,666,150.80   | 3,215,911.14  | 68.92      |
| 2-3年   | 3,226,090.89   | 3,124,146.42  | 96.84      | 2,582,283.89   | 2,461,695.20  | 95.33      |
| 3年以上   | 38,303,099.13  | 38,303,099.13 | 100.00     | 37,123,811.25  | 37,123,811.25 | 100.00     |
| 合計     | 594,659,454.82 | 46,531,219.28 | 7.82       | 804,676,102.89 | 49,445,596.65 | 6.14       |







重慶長安民生物流股份有限公司  
財務報表附註  
2023年度（除特別註明外，金額單位為人民幣元）

組合計提項目：應收關聯方客戶

| 賬齡     | 期末金額           |               |                    | 上年年末金額         |               |                    |
|--------|----------------|---------------|--------------------|----------------|---------------|--------------------|
|        | 帳面餘額           | 壞賬準備          | 預期信用<br>損失率<br>(%) | 帳面餘額           | 壞賬準備          | 預期信用<br>損失率<br>(%) |
| 0-3個月  | 871,590,730.85 | 871,590.73    | 0.10               | 734,649,388.06 | 1,175,439.02  | 0.16               |
| 4-6個月  | 6,620,744.58   | 15,227.71     | 0.23               | 12,533,904.12  | 30,081.37     | 0.24               |
| 7-12個月 | 4,236,351.72   | 1,020,537.13  | 24.09              | 4,010,189.11   | 952,419.91    | 23.75              |
| 1-2年   | 740,374.67     | 437,043.17    | 59.03              | 4,760,005.61   | 2,636,567.11  | 55.39              |
| 2-3年   | 2,750,240.40   | 2,444,963.72  | 88.90              | 3,491,650.68   | 3,128,920.55  | 89.61              |
| 3年以上   | 40,993,938.76  | 40,993,938.76 | 100.00             | 37,904,504.81  | 37,904,504.81 | 100.00             |
| 合計     | 926,932,380.98 | 45,783,301.22 | 4.94               | 797,349,642.39 | 45,827,932.77 | 5.75               |

(3) 本期計提、收回或轉回的壞賬準備情況

|         | 壞賬準備金額         |
|---------|----------------|
| 期初餘額    | 101,655,514.64 |
| 本期計提    | -2,336,439.10  |
| 本期收回或轉回 | 6,381,985.22   |
| 本期核銷    |                |
| 本期轉銷    |                |
| 其他      |                |
| 期末餘額    | 92,937,090.32  |


轉回或收回金額重要的壞賬準備

| 單位名稱         | 轉回原因 | 收回方式 | 原確定壞賬準備<br>的依據 | 轉回或收回<br>金額  |
|--------------|------|------|----------------|--------------|
| 中物金象醫藥物流有限公司 | 收回   | 回款   | 預計無法收回         | 6,381,985.22 |

(4) 按欠款方歸集的應收賬款和合同資產期末餘額前五名單位情況

本期按欠款方歸集的期末餘額前五名應收賬款和合同資產匯總金額900,653,468.40元，佔應收賬款和合同資產期末餘額合計數的比例49.89%，相應計提的壞賬準備期末餘額匯總金額7,352,149.49元。





#### 4、 應收款項融資

| 項目              | 期末餘額           | 上年年末餘額         |
|-----------------|----------------|----------------|
| 應收票據            | 774,531,760.51 | 608,818,797.05 |
| 應收迪鏈票據          | 2,208,120.31   |                |
| 小計              | 776,739,880.82 | 608,818,797.05 |
| 減：其他綜合收益-公允價值變動 |                |                |
| 期末公允價值          | 776,739,880.82 | 608,818,797.05 |

期末本集團已背書或貼現但尚未到期的應收票據

| 種類     | 期末終止確認金額       | 期末未終止確認金額     |
|--------|----------------|---------------|
| 銀行承兌票據 | 205,968,725.88 | 13,870,694.23 |

#### 5、 預付款項

(1) 預付款項按賬齡披露

| 賬齡     | 期末餘額          |        | 上年年末餘額        |        |
|--------|---------------|--------|---------------|--------|
|        | 金額            | 比例%    | 金額            | 比例%    |
| 0-3個月  | 8,102,050.06  | 59.25  | 56,492,395.01 | 76.68  |
| 4-6個月  | 845,363.13    | 6.18   | 5,893,684.47  | 8.00   |
| 7-12個月 | 2,805,966.76  | 20.52  | 5,427,139.97  | 7.37   |
| 1-2年   | 960,915.00    | 7.03   | 4,933,375.74  | 6.70   |
| 2-3年   | 892,501.15    | 6.52   | 525,296.89    | 0.70   |
| 3年以上   | 67,843.90     | 0.50   | 404,096.94    | 0.55   |
| 小計     | 13,674,640.00 | 100.00 | 73,675,989.02 | 100.00 |
| 減：壞賬準備 | 1,548,538.47  |        | 1,244,541.03  |        |
| 合計     | 12,126,101.53 |        | 72,431,447.99 |        |

(2) 按預付物件歸集的預付款項期末餘額前五名單位情況

本期按預付對象歸集的期末餘額前五名預付款項匯總金額6,146,387.40元，佔預付款項期末餘額合計數的比例50.69%。





## 6、其他應收款

| 項目        | 期末餘額                 | 上年年末餘額               |
|-----------|----------------------|----------------------|
| 應收利息      |                      |                      |
| 應收股利      |                      |                      |
| 其他應收款     | 89,026,316.09        | 89,122,491.79        |
| <b>合計</b> | <b>89,026,316.09</b> | <b>89,122,491.79</b> |

### (1) 其他應收款

#### ① 按賬齡披露

| 賬齡        | 期末餘額                 | 上年年末餘額               |
|-----------|----------------------|----------------------|
| 0-6個月     | 48,645,349.08        | 36,251,348.46        |
| 7-12個月    | 7,528,055.12         | 14,654,228.36        |
| 1-2年      | 9,528,816.71         | 7,227,641.61         |
| 2-3年      | 11,155,535.95        | 26,028,433.81        |
| 3年以上      | 15,828,214.35        | 7,508,105.33         |
| <b>小計</b> | <b>92,685,971.21</b> | <b>91,669,757.57</b> |
| 減：壞賬準備    | 3,659,655.12         | 2,547,265.78         |
| <b>合計</b> | <b>89,026,316.09</b> | <b>89,122,491.79</b> |

#### ② 按款項性質披露

| 項目        | 期末金額                 |                     |                      | 上年年末金額               |                     |                      |
|-----------|----------------------|---------------------|----------------------|----------------------|---------------------|----------------------|
|           | 帳面餘額                 | 壞賬準備                | 帳面價值                 | 帳面餘額                 | 壞賬準備                | 帳面價值                 |
| 保證金、押金    | 71,291,739.44        | 732,951.75          | 70,558,787.69        | 77,794,167.01        | 200,000.00          | 77,594,167.01        |
| 往來款       | 3,737,087.59         | 2,573,276.09        | 1,163,811.50         | 5,048,528.74         | 1,952,785.02        | 3,095,743.72         |
| 代墊稅金和費用   | 539,185.64           | 37,421.70           | 501,763.94           | 4,159,945.71         | 228,756.57          | 3,931,189.14         |
| 員工備用金借款   | 159,100.00           |                     | 159,100.00           | 308,870.06           |                     | 308,870.06           |
| 代收代付貨款    | 43,810.00            | 1,698.46            | 42,111.54            | 1,860,704.57         | 55,897.15           | 1,804,807.42         |
| 其他        | 16,915,048.54        | 314,307.12          | 16,600,741.42        | 2,497,541.48         | 109,827.04          | 2,387,714.44         |
| <b>合計</b> | <b>92,685,971.21</b> | <b>3,659,655.12</b> | <b>89,026,316.09</b> | <b>91,669,757.57</b> | <b>2,547,265.78</b> | <b>89,122,491.79</b> |





③ 壞賬準備計提情況

期末處於第一階段的壞賬準備

| 類別        | 帳面餘額                 | 未來12個月內的<br>預期信用<br>損失率(%) | 壞賬準備                | 帳面價值                 |
|-----------|----------------------|----------------------------|---------------------|----------------------|
| 按單項計提壞賬準備 |                      |                            |                     |                      |
| 按組合計提壞賬準備 |                      |                            |                     |                      |
| 保證金、押金    | 71,291,739.44        | 1.03                       | 732,951.75          | 70,558,787.69        |
| 往來款       | 1,210,723.98         | 3.87                       | 46,912.48           | 1,163,811.50         |
| 代墊稅金和費用   | 539,185.64           | 6.94                       | 37,421.70           | 501,763.94           |
| 員工備用金借款   | 159,100.00           | 0.00                       | 0.00                | 159,100.00           |
| 代收代付貨款    | 43,810.00            | 3.88                       | 1,698.46            | 42,111.54            |
| 其他        | 16,915,048.54        | 1.86                       | 314,307.12          | 16,600,741.42        |
| <b>合計</b> | <b>90,159,607.60</b> | <b>1.26</b>                | <b>1,133,291.51</b> | <b>89,026,316.09</b> |

期末，本集團不存在處於第二階段的其他應收款。

期末處於第三階段的壞賬準備

| 類別         | 帳面餘額                | 未來12個月內的<br>預期信用<br>損失率(%) | 壞賬準備                | 帳面價值 |
|------------|---------------------|----------------------------|---------------------|------|
| 按單項計提壞賬準備  |                     |                            |                     |      |
| 其中：        |                     |                            |                     |      |
| 長安福特汽車有限公司 | 1,006,404.45        | 100.00                     | 1,006,404.45        |      |
| 哈飛汽車股份有限公司 | 710,859.16          | 100.00                     | 710,859.16          |      |
| 保險賠付       | 809,100.00          | 100.00                     | 809,100.00          |      |
| <b>合計</b>  | <b>2,526,363.61</b> | <b>100.00</b>              | <b>2,526,363.61</b> |      |





重慶長安民生物流股份有限公司  
財務報表附註  
2023年度（除特別註明外，金額單位為人民幣元）

上年年末處於第一階段的壞賬準備

| 類別        | 帳面餘額          | 未來12個月內的<br>預期信用<br>損失率(%) | 壞賬準備       | 帳面價值          |
|-----------|---------------|----------------------------|------------|---------------|
| 按單項計提壞賬準備 |               |                            |            |               |
| 按組合計提壞賬準備 |               |                            |            |               |
| 保證金、押金    | 77,794,167.01 | 0.26                       | 200,000.00 | 77,594,167.01 |
| 往來款       | 3,331,265.13  | 7.07                       | 235,521.41 | 3,095,743.72  |
| 代墊稅金和費用   | 4,159,945.71  | 5.50                       | 228,756.57 | 3,931,189.14  |
| 代收代付貨款    | 1,860,704.57  | 3.00                       | 55,897.15  | 1,804,807.42  |
| 員工備用金借款   | 308,870.06    | 0.00                       |            | 308,870.06    |
| 其他        | 2,497,541.48  | 4.40                       | 109,827.04 | 2,387,714.44  |
| 合計        | 89,952,493.96 | 0.92                       | 830,002.17 | 89,122,491.79 |

上年年末，本集團不存在處於第二階段的其他應收款。

上年年末處於第三階段的壞賬準備

| 類別         | 帳面餘額         | 整個存續期<br>預期信用<br>損失率 (%) | 壞賬準備         | 帳面價值 |
|------------|--------------|--------------------------|--------------|------|
| 按單項計提壞賬準備  |              |                          |              |      |
| 長安福特汽車有限公司 | 1,006,404.45 | 100.00                   | 1,006,404.45 |      |
| 哈飛汽車股份有限公司 | 710,859.16   | 100.00                   | 710,859.16   |      |
| 合計         | 1,717,263.61 | 100.00                   | 1,717,263.61 |      |





④ 本期計提、收回或轉回的壞賬準備情況

| 壞賬準備        | 第一階段<br>未來12個月預期<br>信用損失 | 第二階段<br>整個存續期預期<br>信用損失<br>(未發生信用減值) | 第三階段<br>整個存續期預期<br>信用損失<br>(已發生信用減值) | 合計                  |
|-------------|--------------------------|--------------------------------------|--------------------------------------|---------------------|
| 期初餘額        | 830,002.17               |                                      | 1,717,263.61                         | 2,547,265.78        |
| 期初餘額在本期     |                          |                                      |                                      |                     |
| -- 轉入第二階段   |                          |                                      |                                      |                     |
| -- 轉入第三階段   | 809,100.00               |                                      |                                      | 809,100.00          |
| -- 轉回第二階段   |                          |                                      |                                      |                     |
| -- 轉回第一階段   |                          |                                      |                                      |                     |
| 本期計提        | 1,112,389.34             |                                      | 809,100.00                           | 1,921,489.34        |
| 本期轉回        |                          |                                      |                                      |                     |
| 本期轉銷        |                          |                                      |                                      |                     |
| 本期核銷        |                          |                                      |                                      |                     |
| 其他變動        |                          |                                      |                                      |                     |
| <b>期末餘額</b> | <b>1,133,291.51</b>      |                                      | <b>2,526,363.61</b>                  | <b>3,659,655.12</b> |

⑤ 按欠款方歸集的其他應收款期末餘額前五名單位情況

| 單位名稱      | 款項性質          | 其他應收款<br>期末餘額        | 賬齡                  | 佔其他應收款<br>期末餘額合計數<br>的比例(%) | 壞賬準備<br>期末餘額      |
|-----------|---------------|----------------------|---------------------|-----------------------------|-------------------|
| 第一名       | 保證金、押金，<br>其他 | 11,541,281.28        | 0-6個月、1-2年、<br>3年以上 | 12.45                       | 122,309.12        |
| 第二名       | 其他            | 10,866,050.34        | 0-6個月               | 11.72                       | 201,907.61        |
| 第三名       | 保證金、押金        | 8,000,000.00         | 0-6個月               | 8.63                        | 82,248.15         |
| 第四名       | 保證金、押金，<br>其他 | 3,202,040.33         | 0-6個月、1-2年、<br>3年以上 | 3.45                        | 33,227.69         |
| 第五名       | 其他            | 3,158,000.00         | 2-3年                | 3.41                        | 58,680.40         |
| <b>合計</b> |               | <b>36,767,371.95</b> |                     | <b>39.66</b>                | <b>498,372.97</b> |





## 7、存貨

| 項目     | 期末餘額          |                         |               | 上年年末金額        |                         |               |
|--------|---------------|-------------------------|---------------|---------------|-------------------------|---------------|
|        | 帳面餘額          | 跌價準備<br>/合同履約<br>成本減值準備 | 帳面價值          | 帳面餘額          | 跌價準備<br>/合同履約<br>成本減值準備 | 帳面價值          |
| 原材料    | 1,460,127.97  |                         | 1,460,127.97  | 6,295,885.92  |                         | 6,295,885.92  |
| 在產品    | 659,347.66    |                         | 659,347.66    | 8,041,067.35  |                         | 8,041,067.35  |
| 庫存商品   | 17,133,651.00 |                         | 17,133,651.00 | 3,903,297.89  |                         | 3,903,297.89  |
| 周轉材料   | 1,048,261.40  |                         | 1,048,261.40  | 281,929.71    |                         | 281,929.71    |
| 合同履約成本 | 8,574,727.89  |                         | 8,574,727.89  |               |                         |               |
| 合計     | 28,876,115.92 |                         | 28,876,115.92 | 18,522,180.87 |                         | 18,522,180.87 |

## 8、合同資產

| 項目                        | 期末金額           |            |                | 上年年末金額         |            |                |
|---------------------------|----------------|------------|----------------|----------------|------------|----------------|
|                           | 帳面餘額           | 減值準備       | 帳面價值           | 帳面餘額           | 減值準備       | 帳面價值           |
| 未驗收結算                     |                |            |                |                |            |                |
| 物流服務                      | 245,605,637.72 | 466,650.71 | 245,138,987.01 | 286,277,439.14 | 858,832.32 | 285,418,606.82 |
| 小計                        | 245,605,637.72 | 466,650.71 | 245,138,987.01 | 286,277,439.14 | 858,832.32 | 285,418,606.82 |
| 減：列示於其他<br>非流動資產<br>的合同資產 |                |            |                |                |            |                |
| 合計                        | 245,605,637.72 | 466,650.71 | 245,138,987.01 | 286,277,439.14 | 858,832.32 | 285,418,606.82 |

## (1) 合同資產減值準備計提情況

| 類別        | 帳面餘額           |        | 期末餘額       |                    | 帳面價值           |
|-----------|----------------|--------|------------|--------------------|----------------|
|           | 金額             | 比例(%)  | 減值準備       | 預期信用<br>損失率<br>(%) |                |
| 按單項計提壞賬準備 |                |        |            |                    |                |
| 按組合計提壞賬準備 |                |        |            |                    |                |
| 其中：       |                |        |            |                    |                |
| 未驗收結算物流服務 | 245,605,637.72 | 100.00 | 466,650.71 | 0.19               | 245,138,987.01 |
| 合計        | 245,605,637.72 | 100.00 | 466,650.71 | 0.19               | 245,138,987.01 |





（續）

| 類別        | 帳面餘額           |        | 期初餘額       |                    | 帳面價值           |
|-----------|----------------|--------|------------|--------------------|----------------|
|           | 金額             | 比例(%)  | 減值準備<br>金額 | 預期信用<br>損失率<br>(%) |                |
| 按單項計提壞賬準備 |                |        |            |                    |                |
| 按組合計提壞賬準備 |                |        |            |                    |                |
| 其中：       |                |        |            |                    |                |
| 未驗收結算物流服務 | 286,277,439.14 | 100.00 | 858,832.32 | 0.30               | 285,418,606.82 |
| 合計        | 286,277,439.14 | 100.00 | 858,832.32 | 0.30               | 285,418,606.82 |

按組合計提壞賬準備：

組合計提項目：未驗收結算物流服務

| 賬齡      | 期末餘額           |            |                | 上年年末餘額         |            |                |
|---------|----------------|------------|----------------|----------------|------------|----------------|
|         | 合同資產           | 減值準備       | 預期信用<br>損失率(%) | 合同資產           | 減值準備       | 預期信用<br>損失率(%) |
| 0-3個月以內 | 245,605,637.72 | 466,650.71 | 0.19           | 286,277,439.14 | 858,832.32 | 0.30           |
| 合計      | 245,605,637.72 | 466,650.71 | 0.19           | 286,277,439.14 | 858,832.32 | 0.30           |

（2）本期計提、收回或轉回的合同資產減值準備情況

| 項目        | 本期計提        | 本期轉回 | 本期轉銷/核銷 | 原因 |
|-----------|-------------|------|---------|----|
| 未驗收結算物流服務 | -392,181.61 |      |         |    |

## 9、一年內到期的非流動資產

| 項目          | 期末餘額 | 上年年末餘額       |
|-------------|------|--------------|
| 1年內到期的長期應收款 |      | 2,705,967.99 |








## 10、其他流動資產

| 項目      | 期末餘額           | 上年年末餘額        |
|---------|----------------|---------------|
| 預繳增值稅   | 6,136,982.19   | 214,826.23    |
| 待抵扣進項稅  | 7,899,678.84   | 11,611,364.43 |
| 增值稅留抵稅額 | 127,263.49     | 3,860.95      |
| 預繳所得稅   | 3,983,228.00   | 2,608,411.03  |
| 大額存單及利息 | 150,027,128.32 |               |
| 合計      | 168,174,280.84 | 14,438,462.64 |

說明：大額存單為本集團年末購買的短期內不可隨意支取的大額存單，金額為1.5億元。





### 11、 長期股權投資

| 被投資單位                   | 期初餘額<br>(帳面價值) | 減值準備<br>期初餘額 | 追加/<br>新增投資 | 減少投資 | 權益法下<br>確認的<br>投資損益 | 本期增減變動     |            |                    |            | 減值準備<br>期末餘額 |               |
|-------------------------|----------------|--------------|-------------|------|---------------------|------------|------------|--------------------|------------|--------------|---------------|
|                         |                |              |             |      |                     | 其他<br>收益調整 | 其他<br>權益變動 | 宣發放<br>現金股利<br>或利潤 | 計提減值<br>準備 |              | 其他            |
| ①合營企業                   |                |              |             |      |                     |            |            |                    |            |              |               |
| 杭州長安安吉<br>供應鏈管理<br>有限公司 | 12,369,945.67  |              |             |      | 1,377,716.28        |            |            | 1,000,000.00       |            |              | 12,747,661.95 |
| ②聯營企業                   |                |              |             |      |                     |            |            |                    |            |              |               |
| 重慶果園滾裝<br>碼頭有限公司        | 77,041,857.57  |              |             |      | -2,438,701.57       |            | 2,512.98   |                    |            |              | 74,605,668.98 |
| 合計                      | 89,411,803.24  |              |             |      | -1,060,985.29       |            | 2,512.98   | 1,000,000.00       |            |              | 87,353,330.93 |





## 12、其他權益工具投資

| 項目             | 期末餘額          | 上年年末餘額        |
|----------------|---------------|---------------|
| 兵器裝備集團財務有限責任公司 | 71,580,000.00 | 72,000,000.00 |

說明：由於兵器裝備集團財務有限責任公司是本集團出於戰略目的而計畫長期持有的投資，因此本集團將其指定為以公允價值計量且其變動計入其他綜合收益的金融資產。

## 13、投資性房地產

| 項目          | 房屋、建築物        |
|-------------|---------------|
| 一、帳面原值      |               |
| 1. 期初餘額     | 49,223,928.04 |
| 2. 本期增加金額   |               |
| 3. 本期減少金額   |               |
| 4. 期末餘額     | 49,223,928.04 |
| 二、累計折舊和累計攤銷 |               |
| 1. 期初餘額     | 8,194,022.13  |
| 2. 本期增加金額   | 1,436,555.53  |
| (1) 計提或攤銷   | 1,436,555.53  |
| 3. 本期減少金額   |               |
| 4. 期末餘額     | 9,630,577.66  |
| 三、減值準備      |               |
| 1. 期初餘額     | 5,028,640.29  |
| 2. 本期增加金額   | 1,019,877.05  |
| (1) 計提      | 1,019,877.05  |
| 3. 本期減少金額   |               |
| 4. 期末餘額     | 6,048,517.34  |
| 四、帳面價值      |               |
| 1. 期末帳面價值   | 33,544,833.04 |
| 2. 期初帳面價值   | 36,001,265.62 |

說明：截至2023年12月31日，中水致遠資產評估有限公司對本集團投資性房地產價值進行評估，併出具《投資性房地產公允價值評估項目資產評估報告》，評估報告根據市場法確定評估價值，經評估部分房產發生減值1,019,877.05元。





## 14、 固定資產

| 項目     | 期末餘額           | 上年年末餘額         |
|--------|----------------|----------------|
| 固定資產   | 728,808,090.70 | 578,152,242.25 |
| 固定資產清理 | 171,238.73     | 204,346.45     |
| 合計     | 728,979,329.43 | 578,356,588.70 |

### (1) 固定資產

#### ① 固定資產情況

| 項目         | 房屋及建築物         | 機器設備           | 運輸設備           | 電子及辦公設備       | 合計               |
|------------|----------------|----------------|----------------|---------------|------------------|
| 一、帳面原值：    |                |                |                |               |                  |
| 1. 期初餘額    | 821,229,374.45 | 262,244,084.75 | 179,675,742.19 | 82,127,267.35 | 1,345,276,468.74 |
| 2. 本期增加金額  | 1,886,816.67   | 237,074,393.99 | 5,818,915.77   | 9,335,127.10  | 254,115,253.53   |
| (1) 購置     | 1,463,435.74   | 201,321,302.96 | 3,225,499.97   | 4,755,879.72  | 210,766,118.39   |
| (2) 在建工程轉入 | 423,380.93     | 35,753,091.03  | 2,593,415.80   | 4,579,247.38  | 43,349,135.14    |
| 3. 本期減少金額  | 238,000.00     | 896,249.43     | 6,056,061.07   | 2,847,815.09  | 10,038,125.59    |
| (1) 處置或報廢  | 238,000.00     | 896,249.43     | 6,056,061.07   | 2,847,815.09  | 10,038,125.59    |
| 4. 期末餘額    | 822,878,191.12 | 498,422,229.31 | 179,438,596.89 | 88,614,579.36 | 1,589,353,596.68 |
| 二、累計折舊     |                |                |                |               |                  |
| 1. 期初餘額    | 359,708,665.94 | 171,912,676.19 | 167,893,805.67 | 66,523,136.13 | 766,038,283.93   |
| 2. 本期增加金額  | 31,677,677.44  | 58,072,724.57  | 4,856,151.95   | 7,900,032.87  | 102,506,586.83   |
| (1) 計提     | 31,677,677.44  | 58,072,724.57  | 4,856,151.95   | 7,900,032.87  | 102,506,586.83   |
| 3. 本期減少金額  | 230,860.00     | 688,371.74     | 6,008,122.67   | 2,406,086.36  | 9,333,440.77     |
| (1) 處置或報廢  | 230,860.00     | 688,371.74     | 6,008,122.67   | 2,406,086.36  | 9,333,440.77     |
| 4. 期末餘額    | 391,155,483.38 | 229,297,029.02 | 166,741,834.95 | 72,017,082.64 | 859,211,429.99   |
| 三、減值準備     |                |                |                |               |                  |
| 1. 期初餘額    |                |                | 1,085,942.56   |               | 1,085,942.56     |
| 2. 本期增加金額  |                | 248,133.43     |                |               | 248,133.43       |
| (1) 計提     |                | 248,133.43     |                |               | 248,133.43       |
| 3. 本期減少金額  |                |                |                |               |                  |
| (1) 處置或報廢  |                |                |                |               |                  |
| 4. 期末餘額    |                | 248,133.43     | 1,085,942.56   |               | 1,334,075.99     |
| 四、帳面價值     |                |                |                |               |                  |
| 1. 期末帳面價值  | 431,722,707.74 | 268,877,066.86 | 11,610,819.38  | 16,597,496.72 | 728,808,090.70   |
| 2. 期初帳面價值  | 461,520,708.51 | 90,331,408.56  | 10,695,993.96  | 15,604,131.22 | 578,152,242.25   |





說明：1. 本集團之子公司瀋陽長友供應鏈有限公司於2022年7月27日將固定資產-房屋及土地抵押給中國農業銀行瀋陽分行用於取得抵押借款，抵押期限為2022年7月27日至2025年7月26日。瀋陽長友供應鏈有限公司分別於2022年7月29日取得借款15,822,400.00元、2022年9月29日取得借款8,600,000.00元，抵押資產的所有權仍歸屬於瀋陽長友供應鏈有限公司且可以正常使用。截至2023年12月31日，房屋資產的帳面原值為53,263,525.74元，累計折舊為3,659,648.14元，帳面價值為49,603,877.6元；土地的帳面原值12,709,087.28元，累計攤銷389,983.68元，帳面價值12,319,103.60元，該項長期借款餘額22,232,443.04元，其中一年內到期的長期借款為3,516,544.28元。

2. 本集團之子公司瀋陽長友供應鏈有限公司於2023年7月29日將應收賬款、固定資產-機械設備及固定資產-房屋及土地抵押給中國光大銀行股份有限公司重慶分行用於取得抵押借款，抵押期限均為2023年9月27日至2028年9月20日。瀋陽長友供應鏈有限公司於2023年9月27日取得借款80,000,000.00元。抵押資產的所有權仍歸屬於瀋陽長友供應鏈有限公司且可以正常使用。截至2023年12月31日，應收賬款帳面原值為106,048,352.38元，減值201,491.87元，帳面價值為105,846,860.51元；機械設備的帳面原值為92,713,414.40元，累計折舊為14,839,304.89元，帳面價值為77,874,109.51元；房屋資產的帳面原值為53,263,525.74元，累計折舊為3,659,648.14元，帳面價值為49,603,877.60元；土地的帳面原值12,709,087.28元，累計攤銷389,983.68元，帳面價值12,319,103.60元，該項長期借款餘額80,000,000.00元，其中一年內到期的長期借款為15,000,000.00元。

## ② 通過經營租賃租出的固定資產

| 項目     | 帳面價值           |
|--------|----------------|
| 房屋及建築物 | 170,604,105.62 |
| 運輸設備   | 15,947.12      |
| 合計     | 170,620,052.74 |

## (2) 固定資產清理

| 項目      | 期末餘額       | 上年年末餘額     | 轉入清理的原因 |
|---------|------------|------------|---------|
| 機器設備    | 3,877.08   | 4,275.27   | 未使用     |
| 運輸設備    | 139,985.50 | 113,133.27 | 未使用     |
| 電子及辦公設備 | 26,885.59  | 29,218.94  | 未使用     |
| 其他設備    | 490.56     | 422.65     | 未使用     |
| 其他      | -          | 57,296.32  | 未使用     |
| 合計      | 171,238.73 | 204,346.45 |         |

## 15、 在建工程

| 項目   | 期末餘額         | 上年年末餘額        |
|------|--------------|---------------|
| 在建工程 | 9,149,679.44 | 14,727,509.26 |
| 工程物資 |              |               |
| 合計   | 9,149,679.44 | 14,727,509.26 |



重慶長安民生物流股份有限公司  
 財務報表附註  
 2023年度（除特別註明外，金額單位為人民幣元）



(1) 在建工程

① 在建工程明細

| 項目              | 期末餘額                |      | 上年年末餘額              |                      |      |                      |
|-----------------|---------------------|------|---------------------|----------------------|------|----------------------|
|                 | 帳面餘額                | 減值準備 | 帳面淨值                | 帳面餘額                 | 減值準備 | 帳面價值                 |
| 新能源智慧物流項目       | 2,928,085.36        |      | 2,928,085.36        | 11,221,630.10        |      | 11,221,630.10        |
| RFID自動採集項目      | 2,037,897.42        |      | 2,037,897.42        | 1,479,234.75         |      | 1,479,234.75         |
| 丙類倉庫項目          | 1,241,740.24        |      | 1,241,740.24        | 98,359.29            |      | 98,359.29            |
| DC分揀貨到人AGV項目    | 1,022,240.73        |      | 1,022,240.73        |                      |      |                      |
| VTC車易雲平臺項目      | 559,681.07          |      | 559,681.07          | 333,396.21           |      | 333,396.21           |
| 網路貨運平臺升級項目      | 424,528.31          |      | 424,528.31          | 235,849.06           |      | 235,849.06           |
| 網路貨運平臺二期項目      | 405,650.00          |      | 405,650.00          |                      |      |                      |
| TPMS線上讀寫設備      | 240,265.50          |      | 240,265.50          |                      |      |                      |
| DC庫內作業拉動項目      | 141,283.02          |      | 141,283.02          |                      |      |                      |
| 北京內中儲i-WMS推廣項目  | 72,455.33           |      | 72,455.33           |                      |      |                      |
| 無人倉智慧化視覺掃描系統    | 51,769.91           |      | 51,769.91           | 290,283.19           |      | 290,283.19           |
| 專線輻設計           | 18,875.00           |      | 18,875.00           | 18,875.00            |      | 18,875.00            |
| 建安i-WMS-SRM介面項目 | 5,207.55            |      | 5,207.55            | 5,207.55             |      | 5,207.55             |
| 5G+協同製造項目       |                     |      |                     | 794,690.24           |      | 794,690.24           |
| 行政樓擴建工程         |                     |      |                     | 249,983.87           |      | 249,983.87           |
| <b>合計</b>       | <b>9,149,679.44</b> |      | <b>9,149,679.44</b> | <b>14,727,509.26</b> |      | <b>14,727,509.26</b> |





重慶長安民生物流股份有限公司  
財務報表附註  
2023年度（除特別註明外，金額單位為人民幣元）


② 重要在建工程項目變動情況

| 工程名稱             | 期初餘額                 | 本期增加                 | 轉入固定資產/<br>無形資產      | 其他<br>減少 | 其中：             |                 |           | 期末餘額                |
|------------------|----------------------|----------------------|----------------------|----------|-----------------|-----------------|-----------|---------------------|
|                  |                      |                      |                      |          | 利息<br>本化計<br>金額 | 利息<br>資本<br>化金額 | 本期<br>息資化 |                     |
| 新能源智慧物流項目        | 11,221,630.10        | 30,616,516.70        | 38,910,061.44        |          |                 |                 |           | 2,928,085.36        |
| RFID自動採集項目       | 1,479,234.75         | 558,662.67           |                      |          |                 |                 |           | 2,037,897.42        |
| 丙類倉庫項目           | 98,359.29            | 1,143,380.95         |                      |          |                 |                 |           | 1,241,740.24        |
| DC分揀貨到人AGV<br>項目 |                      | 1,022,240.73         |                      |          |                 |                 |           | 1,022,240.73        |
| <b>合計</b>        | <b>12,799,224.14</b> | <b>33,340,801.05</b> | <b>38,910,061.44</b> |          |                 |                 |           | <b>7,229,963.75</b> |

重要在建工程項目變動情況（續）：

| 工程名稱         | 預算數                  | 工程累計<br>投入佔預算<br>比例% | 工程進度     | 資金來源     |
|--------------|----------------------|----------------------|----------|----------|
| 新能源智慧物流項目    | 60,772,700.00        | 68.84%               | 68.84%   | 自籌       |
| RFID自動採集項目   | 3,500,000.00         | 58.23%               | 58.23%   | 自籌       |
| 丙類倉庫項目       | 5,500,000.00         | 22.58%               | 22.58%   | 自籌       |
| DC分揀貨到人AGV項目 | 2,600,000.00         | 39.32%               | 39.32%   | 自籌       |
| <b>合計</b>    | <b>72,372,700.00</b> | <b>-</b>             | <b>-</b> | <b>-</b> |





## 16、使用權資產

| 項目       | 房屋及建築物         | 機器設備           | 運輸設備         | 合計             |
|----------|----------------|----------------|--------------|----------------|
| 一、帳面原值：  |                |                |              |                |
| 1.期初餘額   | 107,081,061.80 | 102,171,292.52 | 3,063,775.73 | 212,316,130.05 |
| 2.本期增加金額 | 199,619,423.12 | 11,610,983.88  | 616,185.11   | 211,846,592.11 |
| (1) 租入   | 199,619,423.12 | 11,610,983.88  | 616,185.11   | 211,846,592.11 |
| 3.本期減少金額 | 19,852,402.66  | 94,971,292.52  | 342,283.55   | 115,165,978.73 |
| (1) 處置   | 19,852,402.66  | 94,971,292.52  | 342,283.55   | 115,165,978.73 |
| 4.期末餘額   | 286,848,082.26 | 18,810,983.88  | 3,337,677.29 | 308,996,743.43 |
| 二、累計折舊   |                |                |              |                |
| 1.期初餘額   | 19,047,231.15  | 10,264,268.32  | 1,445,781.44 | 30,757,280.91  |
| 2.本期增加金額 | 65,647,301.74  | 4,585,721.03   | 1,228,608.73 | 71,461,631.50  |
| (1) 計提   | 65,647,301.74  | 4,585,721.03   | 1,228,608.73 | 71,461,631.50  |
| 3.本期減少金額 | 3,258,944.35   | 6,462,021.20   | 171,141.78   | 9,892,107.33   |
| (1) 處置   | 3,258,944.35   | 6,462,021.20   | 171,141.78   | 9,892,107.33   |
| 4.期末餘額   | 81,435,588.54  | 8,387,968.15   | 2,503,248.39 | 92,326,805.08  |
| 三、減值準備   |                |                |              |                |
| 1.期初餘額   |                |                |              |                |
| 2.本期增加金額 |                |                |              |                |
| 3.本期減少金額 |                |                |              |                |
| 4.期末餘額   |                |                |              |                |
| 四、帳面價值   |                |                |              |                |
| 1.期末帳面價值 | 205,412,493.72 | 10,423,015.73  | 834,428.90   | 216,669,938.35 |
| 2.期初帳面價值 | 88,033,830.65  | 91,907,024.20  | 1,617,994.29 | 181,558,849.14 |

說明：本集團確認與短期租賃和低價值資產租賃相關的租賃費用見附註五、60。







## 17、無形資產

### （1）無形資產情況

| 項目       | 土地使用權          | 軟件             | 商標         | 專利        | 合計             |
|----------|----------------|----------------|------------|-----------|----------------|
| 一、帳面原值   |                |                |            |           |                |
| 1.期初餘額   | 326,080,059.82 | 140,264,454.56 | 107,000.00 | 48,928.19 | 466,500,442.57 |
| 2.本期增加金額 | 1,708,261.59   | 28,207,190.77  |            |           | 29,915,452.36  |
| (1) 購置   | 1,708,261.59   | 27,957,466.79  |            |           | 29,665,728.38  |
| (2) 其他增加 |                | 249,723.98     |            |           | 249,723.98     |
| 3.本期減少金額 |                | 1,584,818.42   |            |           | 1,584,818.42   |
| (1) 處置   |                | 1,584,818.42   |            |           | 1,584,818.42   |
| 4.期末餘額   | 327,788,321.41 | 166,886,826.91 | 107,000.00 | 48,928.19 | 494,831,076.51 |
| 二、累計攤銷   |                |                |            |           |                |
| 1.期初餘額   | 77,009,626.56  | 115,764,682.69 | 107,000.00 | 2,854.14  | 192,884,163.39 |
| 2.本期增加金額 | 7,966,852.56   | 21,807,879.97  |            | 5,408.77  | 29,780,141.30  |
| (1) 計提   | 7,966,852.56   | 21,807,879.97  |            | 5,408.77  | 29,780,141.30  |
| 3.本期減少金額 | 945,605.53     | 347,457.32     |            |           | 1,293,062.85   |
| (1) 處置   | 945,605.53     | 347,457.32     |            |           | 1,293,062.85   |
| 4.期末餘額   | 84,030,873.59  | 137,225,105.34 | 107,000.00 | 8,262.91  | 221,371,241.84 |
| 三、減值準備   |                |                |            |           |                |
| 1.期初餘額   |                |                |            |           |                |
| 2.本期增加金額 |                |                |            |           |                |
| 3.本期減少金額 |                |                |            |           |                |
| 4.期末餘額   |                |                |            |           |                |
| 四、帳面價值   |                |                |            |           |                |
| 1.期末帳面價值 | 243,757,447.82 | 29,661,721.57  |            | 40,665.28 | 273,459,834.67 |
| 2.期初帳面價值 | 249,070,433.26 | 24,499,771.87  |            | 46,074.05 | 273,616,279.18 |

說明：本集團抵押的土地使用權詳見五、14（1）。





## 18、商譽

| 被投資單位名稱或形成商譽的事項 | 期初餘額         | 本期增加 | 本期減少 | 期末餘額         |
|-----------------|--------------|------|------|--------------|
| 整車運輸服務單元        | 5,016,185.42 |      |      | 5,016,185.42 |

說明：由本集團合併所產生的商譽已經分配至整車運輸服務單元現金產生單元組中進行減值測試。現金產生單元的可收回金額由其預計未來現金流量計算得出，而其預計未來現金流則是基於未來五年內。併由本集團高級管理層批准，管理層按現金流量預測進行商譽減值測試。

計算使用價值的其他主要假設與對現金流入/現金流出（包括預算收入及毛利率）的估計有關，有關估計根據現有現金產生單位的過往表現及管理層對市場發展的預期所作出。

關鍵假設已涵蓋市場狀況因素，折現率與外部資訊源一致。根據本集團董事意見，於2023年12月31日，本集團董事認為可收回金額顯著高於賬面價值，可收回金額主要假設的任何可能變動，均不會導致現金產生單元的帳面金額超過其可回收金額。

## 19、長期待攤費用

| 項目     | 期初餘額         | 本期增加         | 本期減少         |      | 期末餘額         |
|--------|--------------|--------------|--------------|------|--------------|
|        |              |              | 本期攤銷         | 其他減少 |              |
| 裝修費用   | 1,634,358.43 | 410,534.63   | 524,798.00   |      | 1,520,095.06 |
| 大修理支出  | 2,632,997.80 |              | 303,437.85   |      | 2,329,559.95 |
| 工程改良支出 | 1,286,868.47 | 1,149,824.33 | 400,231.78   |      | 2,036,461.02 |
| 廠房改建支出 |              | 2,107,869.37 | 292,456.80   |      | 1,815,412.57 |
| 其他     | 13,097.49    | 10,725.30    | 9,245.28     |      | 14,577.51    |
| 合計     | 5,567,322.19 | 3,678,953.63 | 1,530,169.71 |      | 7,716,106.11 |





## 20、遞延所得稅資產與遞延所得稅負債

(1) 未經抵銷的遞延所得稅資產和遞延所得稅負債

| 項目                        | 期末餘額                  |                       | 上年年末餘額                |                      |
|---------------------------|-----------------------|-----------------------|-----------------------|----------------------|
|                           | 可抵扣<br>/應納稅暫時性差異      | 遞延所得稅資產<br>/負債        | 可抵扣<br>/應納稅暫時性差異      | 遞延所得稅資產<br>/負債       |
| <b>遞延所得稅資產：</b>           |                       |                       |                       |                      |
| 租賃負債                      | 221,292,307.85        | 47,320,926.12         | 95,020,175.61         | 20,474,723.06        |
| 可抵扣虧損                     | 196,631,634.00        | 29,745,742.45         | 228,698,346.35        | 34,643,212.16        |
| 壞賬準備                      | 95,787,665.25         | 14,534,053.03         | 104,491,652.35        | 15,708,260.54        |
| 資產折舊、攤銷差異                 | 72,233,430.33         | 13,464,223.62         | 74,014,587.47         | 13,517,924.73        |
| 遞延收益                      | 13,098,275.62         | 2,143,344.20          | 9,187,157.76          | 1,560,280.09         |
| 資產減值準備                    | 8,657,426.36          | 1,304,361.72          | 7,769,956.77          | 1,313,245.29         |
| 內部交易產生                    | 1,336,151.68          | 334,037.92            | 1,883,547.20          | 470,886.80           |
| 預提費用                      | 360,560.00            | 90,140.00             | 3,493,404.13          | 524,013.33           |
| <b>小計</b>                 | <b>609,397,451.09</b> | <b>108,936,829.06</b> | <b>524,558,827.64</b> | <b>88,212,546.00</b> |
| <b>遞延所得稅負債：</b>           |                       |                       |                       |                      |
| 非同一控制企業合併資產<br>評估增值       | 9,356,411.65          | 2,339,102.91          | 9,719,794.92          | 2,429,948.73         |
| 計入其他綜合收益的<br>應收款項融資公允價值變動 | 26,555,900.00         | 3,983,385.00          | 26,975,900.00         | 4,046,385.00         |
| 使用權資產                     | 219,208,558.68        | 45,542,781.53         | 104,259,250.54        | 20,007,709.07        |
| <b>小計</b>                 | <b>255,120,870.33</b> | <b>51,865,269.44</b>  | <b>140,954,945.46</b> | <b>26,484,042.80</b> |

(2) 以抵銷後淨額列示的遞延所得稅資產或負債

| 項目      | 遞延所得稅<br>資產和負債期末<br>互抵金額 | 抵銷後遞延所得稅<br>資產或負債期末<br>餘額 | 遞延所得稅<br>資產和負債<br>上年年末互抵金額 | 抵銷後遞延所得稅<br>資產或負債<br>上年年末餘額 |
|---------|--------------------------|---------------------------|----------------------------|-----------------------------|
|         | 遞延所得稅資產                  | 45,140,363.62             | 63,796,465.44              | 20,008,042.80               |
| 遞延所得稅負債 | 45,140,363.62            | 6,724,905.82              | 20,008,042.80              | 6,476,000.00                |





(3) 未確認遞延所得稅資產的可抵扣暫時性差異及可抵扣虧損明細

| 項目       | 期末餘額          | 上年年末餘額        |
|----------|---------------|---------------|
| 可抵扣暫時性差異 | 1,549,472.91  | 159,127.50    |
| 可抵扣虧損    | 44,030,579.31 | 44,141,388.32 |
| 合計       | 45,580,052.22 | 44,300,515.82 |

(4) 未確認遞延所得稅資產的可抵扣虧損將於以下年度到期

| 年份     | 期末餘額          | 上年年末餘額        | 備註 |
|--------|---------------|---------------|----|
| 2024年度 |               |               |    |
| 2025年度 |               | 2,280,833.42  |    |
| 2026年度 |               |               |    |
| 2027年度 |               | 1,971,946.44  |    |
| 2028年度 |               |               |    |
| 2029年度 |               |               |    |
| 2030年度 | 6,406,710.28  | 6,406,710.28  |    |
| 2031年度 | 20,869,257.47 | 20,869,257.47 |    |
| 2032年度 | 12,612,640.71 | 12,612,640.71 |    |
| 2033年度 | 4,141,970.85  |               |    |
| 合計     | 44,030,579.31 | 44,141,388.32 |    |

21、其他非流動資產

| 賬齡       | 期末餘額         |      |              | 上年年末餘額        |      |               |
|----------|--------------|------|--------------|---------------|------|---------------|
|          | 帳面餘額         | 減值準備 | 帳面價值         | 帳面餘額          | 減值準備 | 帳面價值          |
| 預付房屋、設備款 | 7,239,124.15 |      | 7,239,124.15 | 17,252,996.47 |      | 17,252,996.47 |





## 22、所有權或使用權受到限制的資產

| 項目   | 帳面餘額           | 期末             |  | 受限類型      | 受限情況 |
|------|----------------|----------------|--|-----------|------|
|      |                | 帳面價值           |  |           |      |
| 貨幣資金 | 3,305,000.00   | 3,305,000.00   |  | 銀行承兌匯票保證金 | 保證金  |
| 貨幣資金 | 30,300,000.00  | 30,300,000.00  |  | 司法凍結      | 凍結   |
| 應收賬款 | 106,048,352.38 | 105,846,860.51 |  | 借款質押      | 質押   |
| 固定資產 | 145,976,940.14 | 127,477,987.11 |  | 借款抵押      | 抵押   |
| 無形資產 | 12,709,087.28  | 12,319,103.60  |  | 借款抵押      | 抵押   |
| 合計   | 298,339,379.80 | 279,248,951.22 |  |           |      |

續：

| 項目   | 帳面餘額           | 上年年末           |  | 受限類型      | 受限情況 |
|------|----------------|----------------|--|-----------|------|
|      |                | 帳面價值           |  |           |      |
| 貨幣資金 | 4,730,135.98   | 4,730,135.98   |  | 銀行承兌匯票保證金 | 保證金  |
| 貨幣資金 | 30,300,000.00  | 30,300,000.00  |  | 司法凍結      | 凍結   |
| 貨幣資金 | 185,000,000.00 | 185,000,000.00 |  | 定期存單質押    | 質押   |
| 固定資產 | 51,863,761.47  | 50,815,681.32  |  | 借款抵押      | 抵押   |
| 無形資產 | 11,000,825.69  | 10,888,304.09  |  | 借款抵押      | 抵押   |
| 合計   | 282,894,723.14 | 281,734,121.39 |  |           |      |

## 23、短期借款

| 項目   | 期末餘額          | 上年年末餘額 |
|------|---------------|--------|
| 信用借款 | 26,526,864.44 |        |

## 24、應付票據

| 種類     | 期末餘額           | 上年年末餘額         |
|--------|----------------|----------------|
| 銀行承兌匯票 | 532,579,693.95 | 503,501,890.28 |





## 25、應付帳款

| 項目     | 期末餘額             | 上年年末餘額           |
|--------|------------------|------------------|
| 0-3個月  | 1,477,535,445.25 | 1,419,733,879.46 |
| 4-6個月  | 18,571,697.85    | 55,343,230.26    |
| 7-12個月 | 7,678,455.48     | 35,936,840.17    |
| 1-2年   | 9,934,813.68     | 17,414,657.63    |
| 2-3年   | 2,731,544.61     | 12,660,413.57    |
| 3年以上   | 2,085,215.98     | 2,053,517.16     |
| 合計     | 1,518,537,172.85 | 1,543,142,538.25 |

其中，賬齡超過1年的重要應付帳款

| 項目              | 期末餘額         | 未償還或未結轉的原因 |
|-----------------|--------------|------------|
| 湖北星暉新能源智慧汽車有限公司 | 1,925,000.00 | 滾動結算       |
| 江蘇眾誠國際物流有限公司    | 1,200,880.15 | 滾動結算       |
| 威馬汽車製造溫州有限公司    | 2,229,357.80 | 滾動結算       |
| 重慶福合同盛國際物流有限公司  | 1,302,477.39 | 滾動結算       |
| 合計              | 6,657,715.34 |            |

## 26、合同負債

| 項目              | 期末餘額          | 上年年末餘額       |
|-----------------|---------------|--------------|
| 預收運輸及倉儲費        | 14,570,042.13 | 9,745,210.01 |
| 減：計入其他流動負債的合同負債 | 1,254,942.86  | 736,357.01   |
| 合計              | 13,315,099.27 | 9,008,853.00 |

## 27、應付職工薪酬

| 項目           | 期初餘額           | 本期增加           | 本期減少           | 期末餘額           |
|--------------|----------------|----------------|----------------|----------------|
| 短期薪酬         | 130,046,446.61 | 671,686,687.32 | 646,368,521.15 | 155,364,612.78 |
| 離職後福利-設定提存計畫 | 491,880.24     | 64,991,195.49  | 65,212,592.38  | 270,483.35     |
| 辭退福利         | 2,516,931.76   | 7,791,014.62   | 7,791,014.62   | 2,516,931.76   |
| 合計           | 133,055,258.61 | 744,468,897.43 | 719,372,128.15 | 158,152,027.89 |





重慶長安民生物流股份有限公司  
財務報表附註  
2023年度（除特別註明外，金額單位為人民幣元）

(1) 短期薪酬

| 項目          | 期初餘額           | 本期增加           | 本期減少           | 期末餘額           |
|-------------|----------------|----------------|----------------|----------------|
| 工資、獎金、津貼和補貼 | 85,423,359.82  | 469,275,068.49 | 445,356,511.64 | 109,341,916.67 |
| 職工福利費       |                | 39,110,787.32  | 39,110,787.32  |                |
| 社會保險費       | 240,866.79     | 32,149,146.54  | 32,255,118.64  | 134,894.69     |
| 其中：         |                |                |                |                |
| 1. 醫療保險費    | 219,845.30     | 28,773,388.92  | 28,863,741.99  | 129,492.23     |
| 2. 工傷保險費    | 21,021.49      | 2,871,717.72   | 2,887,336.75   | 5,402.46       |
| 3. 生育保險費    |                | 504,039.90     | 504,039.90     |                |
| 住房公積金       | 17,078.00      | 61,330,947.33  | 61,246,406.30  | 101,619.03     |
| 工會經費和職工教育經費 | 44,238,122.21  | 10,078,449.50  | 9,810,125.56   | 44,506,446.15  |
| 其他短期薪酬      | 127,019.79     | 59,742,288.14  | 58,589,571.69  | 1,279,736.24   |
| 合計          | 130,046,446.61 | 671,686,687.32 | 646,368,521.15 | 155,364,612.78 |

(2) 設定提存計畫

| 項目         | 期初餘額       | 本期增加          | 本期減少          | 期末餘額       |
|------------|------------|---------------|---------------|------------|
| 離職後福利      |            |               |               |            |
| 其中：基本養老保險費 | 151,772.08 | 53,572,835.26 | 53,483,819.10 | 240,788.24 |
| 失業保險費      | 212,066.80 | 2,056,601.68  | 2,256,796.34  | 11,872.14  |
| 企業年金繳費     |            | 9,349,918.55  | 9,332,095.58  | 17,822.97  |
| 其他         | 128,041.36 | 11,840.00     | 139,881.36    |            |
| 合計         | 491,880.24 | 64,991,195.49 | 65,212,592.38 | 270,483.35 |

(3) 辭退福利

| 項目   | 期初餘額         | 本期增加         | 本期減少         | 期末餘額         |
|------|--------------|--------------|--------------|--------------|
| 辭退福利 | 2,516,931.76 | 7,791,014.62 | 7,791,014.62 | 2,516,931.76 |
| 合計   | 2,516,931.76 | 7,791,014.62 | 7,791,014.62 | 2,516,931.76 |





## 28、應交稅費

| 稅項        | 期末餘額                 | 上年年末餘額               |
|-----------|----------------------|----------------------|
| 增值稅       | 18,732,166.92        | 6,061,704.18         |
| 企業所得稅     | 6,766,598.06         | 4,808,687.90         |
| 個人所得稅     | 678,970.61           | 725,692.16           |
| 城市維護建設稅   | 624,655.91           | 456,838.10           |
| 房產稅       | 2,865,610.27         | 3,004,458.06         |
| 教育費附加     | 308,366.48           | 167,205.20           |
| 地方教育附加    | 85,631.29            | 60,831.69            |
| 土地使用稅     | 563,119.93           | 683,528.36           |
| 印花稅       | 1,453,989.76         | 659,443.94           |
| 契稅        | 2,514,583.49         |                      |
| 其他稅費      | 21,731.13            | 141,966.89           |
| <b>合計</b> | <b>34,615,423.85</b> | <b>16,770,356.48</b> |

## 29、其他應付款

| 項目        | 期末餘額                  | 上年年末餘額                |
|-----------|-----------------------|-----------------------|
| 應付利息      |                       |                       |
| 應付股利      |                       |                       |
| 其他應付款     | 313,506,475.20        | 306,391,343.76        |
| <b>合計</b> | <b>313,506,475.20</b> | <b>306,391,343.76</b> |

### (1) 其他應付款

| 項目        | 期末餘額                  | 上年年末餘額                |
|-----------|-----------------------|-----------------------|
| 往來款       | 138,113,108.88        | 166,504,491.67        |
| 質保金       | 169,536,032.62        | 130,369,799.80        |
| 代墊款       | 5,824,926.56          | 5,642,118.14          |
| 仲介服務費     |                       | 3,558,897.66          |
| 其他        | 32,407.14             | 316,036.49            |
| <b>合計</b> | <b>313,506,475.20</b> | <b>306,391,343.76</b> |







### 30、一年內到期的非流動負債

| 項目         | 期末餘額           | 上年年末餘額        |
|------------|----------------|---------------|
| 一年內到期的長期借款 | 34,255,565.08  | 2,151,965.57  |
| 一年內到期的租賃負債 | 83,739,721.95  | 42,563,615.82 |
| 合計         | 117,995,287.03 | 44,715,581.39 |

#### (1) 一年內到期的長期借款

| 項目   | 期末餘額          | 上年年末餘額       |
|------|---------------|--------------|
| 抵押借款 | 18,624,765.08 | 1,751,965.57 |
| 信用借款 | 15,630,800.00 | 400,000.00   |
| 合計   | 34,255,565.08 | 2,151,965.57 |

### 31、其他流動負債

| 項目            | 期末餘額          | 上年年末餘額     |
|---------------|---------------|------------|
| 待轉銷項稅額        | 1,254,942.86  | 734,979.37 |
| 已背書未終止確認的應收票據 | 13,058,674.00 |            |
| 合計            | 14,313,616.86 | 734,979.37 |

### 32、長期借款

| 項目           | 期末餘額           | 利率區間        | 上年年末餘額        | 利率區間        |
|--------------|----------------|-------------|---------------|-------------|
| 信用借款         | 29,430,800.00  | 3.65%-3.80% | 16,000,000.00 | 3.65%-3.80% |
| 抵押借款         | 22,256,219.40  | 3.65%-3.90% | 23,984,408.62 | 3.85%-3.90% |
| 抵押+質押借款      | 80,084,444.44  | 3.80%       |               |             |
| 小計           | 131,771,463.84 |             | 39,984,408.62 |             |
| 減：一年內到期的長期借款 | 34,255,565.08  |             | 2,151,965.57  |             |
| 合計           | 97,515,898.76  |             | 37,832,443.05 |             |





### 33、租賃負債

| 項目           | 期末餘額           | 上年年末餘額         |
|--------------|----------------|----------------|
| 租賃付款額        | 238,508,801.54 | 191,218,741.97 |
| 減：未確認融資費用    | 17,216,493.69  | 8,943,726.35   |
| 減：一年內到期的租賃負債 | 83,739,721.95  | 42,563,615.82  |
| 合計           | 137,552,585.90 | 139,711,399.80 |

說明：2023年計提的租賃負債利息費用金額為1,025.53萬元，計入財務費用-利息支出金額為1,025.53萬元。

### 34、預計負債

| 項目   | 期末餘額       | 上年年末餘額 | 形成原因 |
|------|------------|--------|------|
| 未決訴訟 | 360,560.00 |        | 訴訟未決 |
| 合計   | 360,560.00 |        |      |

### 35、遞延收益

| 項目                         | 期初餘額          | 本期增加         | 本期減少         | 期末餘額          |
|----------------------------|---------------|--------------|--------------|---------------|
| 江津區財政局標準託盤迴圈公用體系建設項目補助款    | 119,734.63    |              | 119,734.63   |               |
| 杭州錢塘新區固定資產投資補助             | 786,789.19    |              | -110,294.31  | 897,083.50    |
| 現代物流重點企業資金扶持               | 205,000.00    |              | 41,000.00    | 164,000.00    |
| 錢塘新區財政局2017-2018年工業化與信息化補助 | 830,275.05    |              | 105,330.00   | 724,945.05    |
| 供應鏈體系建設補助資金(供應鏈體系建設平臺補貼收益) | 2,101,875.19  |              | 400,759.18   | 1,701,116.01  |
| 招行貸款購地政府補貼                 | 957,256.56    |              | 26,590.46    | 930,666.10    |
| 福特售後零部件D1、D2場地整治工程補償金      | 1,105,961.76  |              | 92,163.48    | 1,013,798.28  |
| 兩江新區財政補貼                   | 3,200,000.01  |              | 133,333.33   | 3,066,666.68  |
| 5G+協同製造項目                  | 3,136,220.00  |              | 536,220.00   | 2,600,000.00  |
| 重慶市人民政府口岸和物流辦公室支持口岸物流發展補助  |               | 2,000,000.00 |              | 2,000,000.00  |
| 華晨寶馬汽車車輪裝配一期項目固定資產補助項目     |               | 70,300.00    | 27,490.77    | 42,809.23     |
| 合計                         | 12,443,112.39 | 2,070,300.00 | 1,372,327.54 | 13,141,084.85 |

說明：計入遞延收益的政府補助詳見附註八、政府補助。





### 36、其他非流動負債

| 項目   | 期末餘額      | 上年年末餘額    |
|------|-----------|-----------|
| 黨建經費 | 11,227.20 | 13,327.20 |
| 合計   | 11,227.20 | 13,327.20 |

### 37、股本

| 項目   | 期初餘額           | 發行新股 | 本期增減 (+、-) |           |    | 小計             | 期末餘額 |
|------|----------------|------|------------|-----------|----|----------------|------|
|      |                |      | 送股         | 公積金<br>轉股 | 其他 |                |      |
| 股份總數 | 162,064,000.00 |      |            |           |    | 162,064,000.00 |      |

### 38、資本公積

| 項目     | 期初餘額          | 本期增加       | 本期減少 | 期末餘額          |
|--------|---------------|------------|------|---------------|
| 股本溢價   | 66,907,278.00 | 204,054.11 |      | 67,111,332.11 |
| 其他資本公積 |               | 2,512.98   |      | 2,512.98      |
| 合計     | 66,907,278.00 | 206,567.09 |      | 67,113,845.09 |

說明：① 資本溢價變動204,054.11元，原因詳見附註七、1（4）。

② 其他資本公積變動2,512.98元，為本年權益法核算重慶果園滾裝碼頭有限公司其他權益變動。

### 39、其他綜合收益

資產負債表中歸屬於母公司的其他綜合收益

| 項目                       | 期初餘額(1)       | 本期發生額           |                                     | 期末餘額<br>(4)=(1)+(2)-(3) |
|--------------------------|---------------|-----------------|-------------------------------------|-------------------------|
|                          |               | 稅後歸屬<br>於母公司(2) | 減：前期計入<br>其他綜合收益<br>當期轉入留存<br>收益(3) |                         |
| <b>一、不能重分類進損益的其他綜合收益</b> |               |                 |                                     |                         |
| 1.重新計量設定受益計畫變動額          |               |                 |                                     |                         |
| 2.權益法下不能轉損益的其他綜合收益       |               |                 |                                     |                         |
| 3.其他權益工具投資公允價值變動         | 22,929,515.00 | -357,000.00     |                                     | 22,572,515.00           |
| 4.企業自身信用風險公允價值變動         |               |                 |                                     |                         |
| <b>二、將重分類進損益的其他綜合收益</b>  |               |                 |                                     |                         |
| 其他綜合收益合計                 | 22,929,515.00 | -357,000.00     |                                     | 22,572,515.00           |





利潤表中歸屬於母公司的其他綜合收益：

| 項目                       | 本期所得稅<br>前發生額(1)   | 本期發生額                             |                   | 減：稅後<br>歸屬於<br>少數股東(4) | 稅後歸屬於<br>母公司(5) =<br>(1)-(2)-(3)-(4) |
|--------------------------|--------------------|-----------------------------------|-------------------|------------------------|--------------------------------------|
|                          |                    | 減：前期計入<br>其他綜合收益<br>當期轉入<br>損益(2) | 減：所得稅<br>費用(3)    |                        |                                      |
| <b>一、不能重分類進損益的其他綜合收益</b> |                    |                                   |                   |                        |                                      |
| 1.重新計量設定受益計畫變動額          |                    |                                   |                   |                        |                                      |
| 2.權益法下不能轉損益的其他綜合收益       |                    |                                   |                   |                        |                                      |
| 3.其他權益工具投資公允價值變動         | -420,000.00        |                                   | -63,000.00        |                        | -357,000.00                          |
| 4.企業自身信用風險公允價值變動         |                    |                                   |                   |                        |                                      |
| <b>二、將重分類進損益的其他綜合收益</b>  |                    |                                   |                   |                        |                                      |
| <b>其他綜合收益合計</b>          | <b>-420,000.00</b> |                                   | <b>-63,000.00</b> |                        | <b>-357,000.00</b>                   |

說明：其他綜合收益的稅後淨額本期發生額為-357,000.00元。其中，歸屬於母公司股東的其他綜合收益的稅後淨額本期發生額為-357,000.00元。

#### 40、專項儲備

| 項目    | 期初餘額          | 本期增加         | 本期減少         | 期末餘額          |
|-------|---------------|--------------|--------------|---------------|
| 安全生產費 | 11,479,081.74 | 6,253,229.43 | 7,480,961.04 | 10,251,350.13 |

#### 41、盈餘公積

| 項目        | 期初餘額                 | 本期增加 | 本期減少 | 期末餘額                 |
|-----------|----------------------|------|------|----------------------|
| 法定盈餘公積    | 81,032,000.00        |      |      | 81,032,000.00        |
| 任意盈餘公積    | 4,835,093.00         |      |      | 4,835,093.00         |
| <b>合計</b> | <b>85,867,093.00</b> |      |      | <b>85,867,093.00</b> |





## 42、未分配利潤

| 項目                    | 本期發生額            | 上期發生額            |
|-----------------------|------------------|------------------|
| 調整前上期末未分配利潤           | 1,636,555,790.69 | 1,606,298,691.27 |
| 調整期初未分配利潤合計數（調增+，調減-） |                  |                  |
| 調整後期初未分配利潤            | 1,636,555,790.69 | 1,606,298,691.27 |
| 加：本期歸屬於母公司股東的淨利潤      | 56,446,864.92    | 38,481,808.17    |
| 減：提取法定盈餘公積            |                  |                  |
| 提取任意盈餘公積              |                  |                  |
| 提取一般風險準備              |                  |                  |
| 應付普通股股利               | 24,618,134.90    | 8,224,708.75     |
| 應付其他權益持有者的股利          |                  |                  |
| 轉作股本的普通股股利            |                  |                  |
| 期末未分配利潤               | 1,668,384,520.71 | 1,636,555,790.69 |

說明：2023年6月30日《重慶長安民生物流股份有限公司2022年股東周年大會決議》同意2022年度末期股息分配方案為：向全體股東每股派發人民幣0.15元（含稅），共計折合人民幣2,461.81萬元。

## 43、營業收入和營業成本

### （1）營業收入和營業成本

| 項目   | 本期發生額            |                  | 上期發生額            |                  |
|------|------------------|------------------|------------------|------------------|
|      | 收入               | 成本               | 收入               | 成本               |
| 主營業務 | 7,944,011,762.38 | 7,593,254,891.58 | 7,697,350,322.77 | 7,319,937,217.63 |
| 其他業務 | 24,986,469.11    | 4,462,563.92     | 22,851,806.39    | 2,282,264.47     |
| 合計   | 7,968,998,231.49 | 7,597,717,455.50 | 7,720,202,129.16 | 7,322,219,482.10 |

### （2）營業收入、營業成本按商品轉讓時間劃分

| 項目         | 本期發生額            |                  |               |              |
|------------|------------------|------------------|---------------|--------------|
|            | 運輸服務             |                  | 其他            |              |
|            | 收入               | 成本               | 收入            | 成本           |
| 主營業務       |                  |                  |               |              |
| 其中：在某一時點確認 | 7,944,011,762.38 | 7,593,254,891.58 |               |              |
| 其他業務       |                  |                  |               |              |
| 其中：在某一時點確認 |                  |                  | 24,986,469.11 | 4,462,563.92 |
| 合計         | 7,944,011,762.38 | 7,593,254,891.58 | 24,986,469.11 | 4,462,563.92 |





#### 44、 稅金及附加

| 項目        | 本期發生額                | 上期發生額                |
|-----------|----------------------|----------------------|
| 房產稅       | 9,333,403.82         | 7,780,816.04         |
| 土地使用稅     | 5,975,434.17         | 5,753,962.43         |
| 印花稅       | 7,998,412.85         | 6,723,385.64         |
| 城市維護建設稅   | 4,258,072.43         | 899,795.71           |
| 教育費附加     | 2,607,651.83         | 337,735.04           |
| 地方教育費附加   | 512,915.75           | 202,312.21           |
| 車船使用稅     | 76,985.18            | 44,040.20            |
| 其他        | 302,904.84           | 372,809.42           |
| <b>合計</b> | <b>31,065,780.87</b> | <b>22,114,856.69</b> |

#### 45、 銷售費用

| 項目        | 本期發生額                | 上期發生額                |
|-----------|----------------------|----------------------|
| 職工薪酬      | 42,209,498.94        | 39,494,136.23        |
| 差旅費       | 2,022,260.89         | 859,102.46           |
| 折舊及攤銷     | 1,795,684.04         | 4,238,469.32         |
| 業務招待費     | 938,432.31           | 1,307,249.94         |
| 廣告宣傳費     | 623,814.29           | 1,817,610.84         |
| 租賃費       | 526,289.12           | 470,035.69           |
| 安全費       | 328,286.27           | 35,347.71            |
| 水電費       | 296,007.33           | 493,128.17           |
| 辦公費       | 247,295.91           | 82,907.14            |
| 低值易耗品     | 148,418.84           | 55,455.37            |
| 會務費       | 132,749.45           | 267,019.74           |
| 勞務費       | 103,403.37           | 294,590.52           |
| 通訊費       | 81,366.20            | 187,613.59           |
| 修理費       | 58,056.27            | 98,166.63            |
| 其他        | 1,435,088.50         | 1,289,799.52         |
| <b>合計</b> | <b>50,946,651.73</b> | <b>50,990,632.87</b> |





#### 46、管理費用

| 項目       | 本期發生額          | 上期發生額          |
|----------|----------------|----------------|
| 職工薪酬     | 147,509,440.11 | 184,356,723.52 |
| 折舊與攤銷    | 24,384,801.00  | 24,413,680.28  |
| 諮詢服務費    | 4,521,729.22   | 14,694,941.03  |
| 差旅費      | 3,986,399.50   | 2,216,980.88   |
| 租賃費      | 3,744,159.42   | 1,993,574.27   |
| 修理費      | 2,970,844.05   | 1,891,131.79   |
| 業務招待費    | 2,816,562.84   | 2,042,918.21   |
| 水電費      | 2,346,147.73   | 1,539,516.06   |
| 董事會費     | 2,104,913.65   | 2,044,261.22   |
| 聘請中介機構費  | 1,994,292.96   | 3,088,508.72   |
| 通訊費      | 1,369,935.33   | 1,440,432.06   |
| 低值易耗品    | 1,203,991.13   | 797,071.76     |
| 辦公費      | 1,022,964.02   | 736,538.35     |
| 短期租賃費用   | 915,131.95     | 1,414,759.74   |
| 財產保險費    | 528,124.39     | 725,595.37     |
| 車輛費      | 319,195.63     | 363,238.07     |
| 保安費      | 273,132.42     | 722,809.22     |
| 勞務費      | 252,655.58     | 361,883.15     |
| 會議費      | 158,969.14     | 1,809,379.41   |
| 殘疾人就業保障金 | 149,223.69     | 415,214.46     |
| 其他       | 12,145,051.75  | 5,091,479.19   |
| 合計       | 214,717,665.51 | 252,160,636.76 |

#### 47、研發費用

| 項目    | 本期發生額         | 上期發生額         |
|-------|---------------|---------------|
| 職工薪酬  | 22,628,307.49 | 12,989,080.36 |
| 折舊與攤銷 | 2,751,175.81  | 7,618.65      |
| 材料費   | 517,648.36    | 184,936.41    |
| 試驗試製費 | 482,849.40    |               |
| 租賃費   | 340,945.04    |               |
| 水電費   | 12,194.16     |               |
| 低值易耗品 | 4,550.44      | 90,393.09     |
| 差旅費   | 4,361.18      | 265.72        |
| 其他    | 61,337.19     | 18,667.29     |
| 合計    | 26,803,369.07 | 13,290,961.52 |





#### 48、財務費用

| 項目     | 本期發生額         | 上期發生額          |
|--------|---------------|----------------|
| 利息支出   | 14,853,022.71 | 7,800,957.27   |
| 減：利息收入 | 20,268,842.18 | 17,671,361.87  |
| 匯兌損益   | 919,860.99    | -4,900,808.60  |
| 手續費及其他 | 1,270,867.80  | 2,376,727.43   |
| 合計     | -3,225,090.68 | -12,394,485.77 |

#### 49、其他收益

| 項目     | 本期發生額         | 上期發生額         |
|--------|---------------|---------------|
| 政府補助   | 18,703,748.11 | 11,433,633.52 |
| 債務重組收益 |               | 294,481.89    |
| 合計     | 18,703,748.11 | 11,728,115.41 |

說明：政府補助的具體信息，詳見附註八、政府補助。

#### 50、投資收益

| 項目             | 本期發生額         | 上期發生額         |
|----------------|---------------|---------------|
| 權益法核算的長期股權投資收益 | -1,060,985.29 | -1,446,399.84 |
| 其他權益工具投資的股利收入  | 2,435,623.28  | 2,096,455.43  |
| 可終止確認票據的貼現息    | -2,614,183.55 |               |
| 合計             | -1,239,545.56 | 650,055.59    |

#### 51、信用減值損失（損失以“-”號填列）

| 項目        | 本期發生額         | 上期發生額          |
|-----------|---------------|----------------|
| 應收票據壞賬損失  | -36.57        |                |
| 應收賬款壞賬損失  | 8,718,424.32  | -14,230,773.55 |
| 其他應收款壞賬損失 | -1,112,389.34 | 51,984.71      |
| 合計        | 7,605,998.41  | -14,178,788.84 |







## 52、資產減值損失（損失以“-”號填列）

| 項目         | 本期發生額         | 上期發生額         |
|------------|---------------|---------------|
| 預付帳款減值損失   | -303,997.44   | -1,244,541.03 |
| 投資性房地產減值損失 | -1,019,877.05 | -1,766,368.59 |
| 合同資產減值損失   | 392,181.61    | -858,832.32   |
| 固定資產減值損失   | -248,133.43   |               |
| 合計         | -1,179,826.31 | -3,869,741.94 |

## 53、資產處置收益（損失以“-”填列）

| 項目                 | 本期發生額      | 上期發生額      |
|--------------------|------------|------------|
| 固定資產處置利得（損失以“-”填列） | 317,030.56 | 169,453.31 |
| 其他                 | -34,254.52 | 216,003.18 |
| 合計                 | 282,776.04 | 385,456.49 |

## 54、營業外收入

| 項目          | 本期發生額        | 上期發生額        | 計入當期非經常性<br>損益的金額 |
|-------------|--------------|--------------|-------------------|
| 保險賠款收入      | 1,380,338.61 | 24,191.66    | 1,380,338.61      |
| 非流動資產毀損報廢利得 | 689,881.74   | 205,113.81   | 689,881.74        |
| 罰款收入        | 173,834.61   | 5,100,747.13 | 173,834.61        |
| 違約賠償收入      | 73,750.00    | 485,778.76   | 73,750.00         |
| 各種獎勵款收入     | 7,557.17     |              | 7,557.17          |
| 其他          | 779,988.26   | 1,976,926.63 | 779,988.26        |
| 合計          | 3,105,350.39 | 7,792,757.99 | 3,105,350.39      |

說明：政府補助的具體信息，詳見附註八、政府補助。





## 55、營業外支出

| 項目          | 本期發生額               | 上期發生額               | 計入當期非經常性損益的金額       |
|-------------|---------------------|---------------------|---------------------|
| 違約賠償支出      | 1,402,704.31        | 262,598.96          | 1,402,704.31        |
| 罰款支出        | 305,484.08          | 1,816,744.16        | 305,484.08          |
| 非流動資產損壞報廢損失 | 75,446.13           | 68,194.05           | 75,446.13           |
| 盤虧損失        | 274,198.33          | 254,046.80          | 274,198.33          |
| 對外捐贈        | 600,000.00          |                     | 600,000.00          |
| 其他          | 584,485.73          | 3,633,588.90        | 584,485.73          |
| <b>合計</b>   | <b>3,242,318.58</b> | <b>6,035,172.87</b> | <b>3,242,318.58</b> |

## 56、所得稅費用

### (1) 所得稅費用明細

| 項目               | 本期發生額                | 上期發生額                |
|------------------|----------------------|----------------------|
| 按稅法及相關規定計算的當期所得稅 | 12,325,698.75        | 27,315,643.03        |
| 遞延所得稅費用          | 4,719,943.58         | -5,538,590.50        |
| <b>合計</b>        | <b>17,045,642.33</b> | <b>21,777,052.53</b> |

### (2) 所得稅費用與利潤總額的關係

| 項目                                   | 本期發生額                | 上期發生額                |
|--------------------------------------|----------------------|----------------------|
| 利潤總額                                 | 75,008,581.99        | 68,292,726.82        |
| 按法定（或適用）稅率計算的所得稅費用（利潤總額*15%）         | 11,251,287.30        | 10,243,909.02        |
| 某些子公司適用不同稅率的影響                       | 5,952,886.40         | 6,297,774.18         |
| 對以前期間當期所得稅的調整                        | 392,865.26           | 11,471,815.41        |
| 權益法核算的合營企業和聯營企業損益                    | -206,195.70          |                      |
| 無須納稅的收入（以“-”填列）                      | -1,014,872.47        | -3,731,468.31        |
| 不可抵扣的成本、費用和損失                        | 1,322,639.72         | 324,186.86           |
| 稅率變動對期初遞延所得稅餘額的影響                    |                      |                      |
| 利用以前年度未確認可抵扣虧損和可抵扣暫時性差異的納稅影響（以“-”填列） | -898,363.55          | -9,627,011.50        |
| 未確認可抵扣虧損和可抵扣暫時性差異的納稅影響               | 5,326,535.80         | 6,458,892.22         |
| 研究開發費加成扣除的納稅影響（以“-”填列）               | -4,941,706.42        |                      |
| 其他                                   | -139,434.00          | 338,954.65           |
| <b>所得稅費用</b>                         | <b>17,045,642.33</b> | <b>21,777,052.53</b> |





## 57、現金流量表項目註釋

### （1）收到其他與經營活動有關的現金

| 項目             | 本期發生額                 | 上期發生額                 |
|----------------|-----------------------|-----------------------|
| 存款利息收入         | 20,268,842.18         | 5,732,040.54          |
| 經營租賃收入         | 4,021,864.81          | 5,622,334.67          |
| 政府補助收入         | 16,151,634.15         | 1,972,289.00          |
| 罰款收入           | 173,834.61            | 33,834.19             |
| 違約賠償金收入        | 73,750.00             | 46,650.00             |
| 其他經營活動有關的營業外收入 | 2,857,765.78          | 1,200,863.26          |
| 收到經營性往來款       | 41,296,119.56         | 82,918,984.87         |
| 廢料收購等其他業務收入    | 1,022,695.23          | 153,580.50            |
| 收到的押金保證金       | 40,047,720.74         | 10,755,553.48         |
| 收押金保證金退回       | 37,992,535.63         | 11,588,712.77         |
| 其他收入           | 25,074,078.28         | 83,651.60             |
| 其他             | 6,095,189.19          | 13,490,903.65         |
| <b>合計</b>      | <b>195,076,030.16</b> | <b>133,599,398.53</b> |

### （2）支付其他與經營活動有關的現金

| 項目             | 本期發生額                 | 上期發生額                 |
|----------------|-----------------------|-----------------------|
| 手續費支出（財務費用中）   | 1,270,447.80          | 129,691.69            |
| 付現銷售費用         | 10,587,042.71         | 1,991,951.49          |
| 付現管理費用         | 42,823,424.40         | 43,807,622.17         |
| 罰款支出           | 305,484.08            | 100.00                |
| 違約賠償金支出        | 1,402,704.31          |                       |
| 其他經營活動有關的營業外支出 | 1,534,130.19          | 9,180,772.99          |
| 支付經營性往來款       | 115,962,944.84        | 117,099,554.09        |
| 支付押金及保證金       | 72,893,168.10         | 18,145,117.86         |
| 退還押金保證金        | 16,101,825.21         | 4,396,152.00          |
| 其他             | 26,443,862.32         | 37,333,593.01         |
| <b>合計</b>      | <b>289,325,033.96</b> | <b>232,084,555.30</b> |





(3) 收到其他與投資活動有關的現金

| 項目            | 本期發生額 | 上期發生額         |
|---------------|-------|---------------|
| 贖回銀行理財產品收到的現金 |       | 39,059,100.00 |
| 合計            |       | 39,059,100.00 |

(4) 支付其他與投資活動有關的現金

| 項目 | 本期發生額 | 上期發生額      |
|----|-------|------------|
| 其他 |       | 249,800.00 |

(5) 收到其他與籌資活動有關的現金

| 項目       | 本期發生額          | 上期發生額         |
|----------|----------------|---------------|
| 收到受限貨幣資金 | 185,000,000.00 | 12,000,000.00 |
| 合計       | 185,000,000.00 | 12,000,000.00 |

(6) 支付其他與籌資活動有關的現金

| 項目          | 本期發生額         | 上期發生額          |
|-------------|---------------|----------------|
| 償還租賃負債支付的金額 | 46,590,555.93 | 51,514,695.63  |
| 用於質押的定期存單等  | 11,904,386.36 | 201,959,014.56 |
| 合計          | 58,494,942.29 | 253,473,710.19 |





## 58、現金流量表補充資料

### (1) 現金流量表補充資料

| 補充資料                                 | 本期發生額           | 上期發生額           |
|--------------------------------------|-----------------|-----------------|
| <b>1、將淨利潤調節為經營活動現金流量：</b>            |                 |                 |
| 淨利潤                                  | 57,962,939.66   | 46,515,674.29   |
| 加：資產減值損失                             | 1,179,826.31    | 3,869,741.94    |
| 信用減值損失                               | -7,605,998.41   | 14,178,788.84   |
| 固定資產折舊、投資性房地產折舊                      | 103,593,895.02  | 90,785,419.23   |
| 使用權資產折舊                              | 71,461,631.50   | 37,393,392.48   |
| 無形資產攤銷                               | 29,780,141.30   | 23,147,537.25   |
| 長期待攤費用攤銷                             | 1,530,169.71    | 910,586.76      |
| 處置固定資產、無形資產和其他長期資產的損失<br>(收益以“-”號填列) | -282,776.04     | -385,456.49     |
| 固定資產報廢損失(收益以“-”號填列)                  | -614,435.61     | -136,919.76     |
| 公允價值變動損失(收益以“-”號填列)                  |                 |                 |
| 財務費用(收益以“-”號填列)                      | 9,547,474.79    | 245,172.14      |
| 投資損失(收益以“-”號填列)                      | 1,239,545.56    | -650,055.59     |
| 遞延所得稅資產減少(增加以“-”號填列)                 | 1,217,978.98    | -24,558,793.26  |
| 遞延所得稅負債增加(減少以“-”號填列)                 | 311,905.82      | 18,944,893.05   |
| 存貨的減少(增加以“-”號填列)                     | -10,353,935.05  | -15,705,471.63  |
| 經營性應收項目的減少(增加以“-”號填列)                | -631,865,218.57 | -916,943,992.41 |
| 經營性應付項目的增加(減少以“-”號填列)                | 570,715,815.96  | 802,099,726.28  |
| 其他                                   |                 |                 |
| 經營活動產生的現金流量淨額                        | 197,818,960.93  | 79,710,243.12   |
| <b>2、不涉及現金收支的重大投資和籌資活動：</b>          |                 |                 |
| 債務轉為資本                               |                 |                 |
| 一年內到期的可轉換公司債券                        |                 |                 |
| 新增使用權資產                              |                 |                 |
| <b>3、現金及現金等價物淨變動情況：</b>              |                 |                 |
| 現金的期末餘額                              | 849,334,512.98  | 755,716,815.09  |
| 減：現金的期初餘額                            | 755,716,815.09  | 992,318,615.50  |
| 加：現金等價物的期末餘額                         |                 |                 |
| 減：現金等價物的期初餘額                         |                 |                 |
| 現金及現金等價物淨增加額                         | 93,617,697.89   | -236,601,800.41 |





(2) 現金及現金等價物的構成

| 項目                          | 期末餘額           | 上年年末餘額         |
|-----------------------------|----------------|----------------|
| 一、現金                        |                |                |
| 其中：庫存現金                     | 138,637.03     | 4,583.48       |
| 數位貨幣                        |                |                |
| 可隨時用於支付的銀行存款                | 849,195,875.95 | 755,712,231.61 |
| 可隨時用於支付的其他貨幣資金              |                |                |
| 可用於支付的存放中央銀行款項              |                |                |
| 存放同業款項                      |                |                |
| 拆放同業款項                      |                |                |
| 二、現金等價物                     |                |                |
| 其中：三個月內到期的債券投資              |                |                |
| 三、期末現金及現金等價物餘額              | 849,334,512.98 | 755,716,815.09 |
| 其中：母公司或集團內子公司使用受限制的現金和現金等價物 |                |                |

(3) 不屬於現金及現金等價物的貨幣資金

| 項目   | 期末餘額          | 上年年末餘額         | 不屬於現金及現金等價物的理由 |
|------|---------------|----------------|----------------|
| 貨幣資金 | 3,305,000.00  | 4,730,135.98   | 銀行承兌匯票保證金      |
| 貨幣資金 | 30,300,000.00 | 30,300,000.00  | 司法凍結           |
| 貨幣資金 |               | 185,000,000.00 | 定期存單質押         |
| 合計   | 33,605,000.00 | 220,030,135.98 |                |

59、外幣貨幣性項目

| 項目    | 期末外幣餘額       | 折算匯率   | 期末折算人民幣餘額     |
|-------|--------------|--------|---------------|
| 貨幣資金  |              |        |               |
| 其中：美元 | 6,014,804.33 | 7.0827 | 42,601,054.63 |
| 日元    | 2,729.00     | 0.0502 | 137.00        |
| 應收賬款  |              |        |               |
| 其中：美元 | 381,875.70   | 7.0827 | 2,704,711.02  |
| 應付帳款  |              |        |               |
| 其中：美元 | 4,890,269.40 | 7.0827 | 34,636,311.08 |
| 其他應付款 |              |        |               |
| 其中：美元 | 23,119.56    | 7.0827 | 163,748.91    |





## 60、租賃

### （1）作為承租人

| 項目                | 本期發生額         |
|-------------------|---------------|
| 短期租賃費用            | 5,618,681.44  |
| 低價值租賃費用           | 5,211,855.76  |
| 未納入租賃負債計量的可變租賃付款額 | 6,071,527.14  |
| 合計                | 16,902,064.34 |

### （2）作為出租人

#### 經營租賃

##### ① 租賃收入

| 項目                       | 本期發生額        |
|--------------------------|--------------|
| 租賃收入                     | 6,458,447.78 |
| 其中：未計入租賃收款額的可變租賃付款額相關的收入 |              |

##### ② 資產負債表日後連續五個會計年度每年將收到的未折現租賃收款額，以及剩餘年度將收到的未折現租賃收款額總額。

| 資產負債表日後 | 期末餘額         | 上年年末餘額       |
|---------|--------------|--------------|
| 第1年     | 876,000.00   | 1,087,000.00 |
| 第2年     | 430,000.00   | 876,000.00   |
| 第3年     | 320,000.00   | 430,000.00   |
| 第4年     | 325,000.00   | 320,000.00   |
| 第5年     |              | 325,000.00   |
| 5年後     |              |              |
| 合計      | 1,951,000.00 | 3,038,000.00 |





## 六、研發支出

### 1、研發支出

| 項目    | 本期發生額         |       | 上期發生額         |       |
|-------|---------------|-------|---------------|-------|
|       | 費用化金額         | 資本化金額 | 費用化金額         | 資本化金額 |
| 職工薪酬  | 22,628,307.49 |       | 12,989,080.36 |       |
| 折舊與攤銷 | 2,751,175.81  |       | 7,618.65      |       |
| 材料費   | 517,648.36    |       | 184,936.41    |       |
| 試驗試製費 | 482,849.40    |       |               |       |
| 租賃費   | 340,945.04    |       |               |       |
| 水電費   | 12,194.16     |       |               |       |
| 低值易耗品 | 4,550.44      |       | 90,393.09     |       |
| 差旅費   | 4,361.18      |       | 265.72        |       |
| 其他    | 61,337.19     |       | 18,667.29     |       |
| 合計    | 26,803,369.07 |       | 13,290,961.52 |       |







## 七、在其他主體中的權益

### 1、在子公司中的權益

#### (1) 企業集團的構成

| 子公司名稱           | 註冊資本           | 主要經營地 | 註冊地 | 業務性質        | 持股比例%  |    | 取得方式 |
|-----------------|----------------|-------|-----|-------------|--------|----|------|
|                 |                |       |     |             | 直接     | 間接 |      |
| 重慶長安民生博宇運輸有限公司  | 60,000,000.00  | 重慶    | 重慶  | 物流          | 100.00 |    | 1    |
| 福路國際物流有限公司      | 11,500,000.00  | 重慶    | 重慶  | 物流          | 100.00 |    | 1    |
| 重慶賽美數智科技有限公司    | 50,000,000.00  | 重慶    | 重慶  | 物流          | 100.00 |    | 1    |
| 重慶長足飛越科技有限公司    | 50,000,000.00  | 重慶    | 重慶  | 包裝材料<br>銷售  | 55.00  |    | 1    |
| 重慶福集供應鏈管理有限公司   | 30,000,000.00  | 重慶    | 重慶  | 物流          | 100.00 |    | 1    |
| 重慶長享供應鏈科技有限公司   | 20,000,000.00  | 重慶    | 重慶  | 物流          | 70.00  |    | 1    |
| 南京長安民生住久物流有限公司  | 100,000,000.00 | 南京    | 南京  | 物流          | 67.00  |    | 1    |
| 長安民生（上海）供應鏈有限公司 | 30,000,000.00  | 上海    | 上海  | 物流          | 100.00 |    | 1    |
| 杭州長安民生物流有限公司    | 610,000,000.00 | 杭州    | 杭州  | 物流和<br>輪胎分裝 | 100.00 |    | 1    |
| 武漢長江智聯港口發展有限公司  | 53,070,000.00  | 武漢    | 武漢  | 物流          | 55.12  |    | 3    |
| 瀋陽長友供應鏈有限公司     | 65,900,000.00  | 瀋陽    | 瀋陽  | 物流和<br>輪胎分裝 | 69.65  |    | 1    |

說明：取得方式：1、投資設立，2、同一控制下的企業合併，3、非同一控制下的企業合併，4、其他。



重慶長安民生物流股份有限公司  
 財務報表附註  
 2023年度（除特別註明外，金額單位為人民幣元）



(2) 重要的非全資子公司

| 子公司名稱          | 少數股東<br>持股比例% | 本期歸屬於<br>少數股東的損益 | 本期向少數股東<br>宣告分派的股利 | 期末少數股東<br>權益餘額 |
|----------------|---------------|------------------|--------------------|----------------|
| 重慶長足飛越科技有限公司   | 45.00         | 1,954,007.95     |                    | 25,466,565.63  |
| 南京長安民生住久物流有限公司 | 33.00         | 4,020,164.39     | 4,620,000.00       | 98,858,313.60  |

(3) 重要非全資子公司的主要財務信息

| 子公司名稱              | 期末餘額           |                |                |                |               |                |
|--------------------|----------------|----------------|----------------|----------------|---------------|----------------|
|                    | 流動資產           | 非流動資產          | 資產合計           | 流動資產           | 非流動資產         | 資產合計           |
| 重慶長足飛越<br>科技有限公司   | 74,851,075.51  | 108,791,985.15 | 183,643,060.66 | 104,952,705.83 | 22,097,986.78 | 127,050,692.61 |
| 南京長安民生住久<br>物流有限公司 | 365,825,288.98 | 150,135,002.74 | 515,960,291.72 | 158,013,282.06 | 58,376,362.39 | 216,389,644.45 |

續 (1) :

| 子公司名稱              | 上年年末餘額         |               |                |                |               |                |
|--------------------|----------------|---------------|----------------|----------------|---------------|----------------|
|                    | 流動資產           | 非流動資產         | 資產合計           | 流動資產           | 非流動資產         | 資產合計           |
| 重慶長足飛越<br>科技有限公司   | 56,708,951.45  | 43,960,456.64 | 100,669,408.09 | 32,392,264.00  | 15,719,734.63 | 48,111,998.63  |
| 南京長安民生住久<br>物流有限公司 | 365,687,058.29 | 59,095,312.30 | 424,782,370.59 | 119,836,917.13 | 5,679,495.52  | 125,516,412.65 |

續 (2) :

| 子公司名稱          | 本期發生額          |               |               |  | 經營活動<br>現金流量   |
|----------------|----------------|---------------|---------------|--|----------------|
|                | 營業收入           | 淨利潤           | 綜合收益總額        |  |                |
| 重慶長足飛越科技有限公司   | 160,210,533.12 | 4,342,239.88  | 4,342,239.88  |  | 19,929,163.63  |
| 南京長安民生住久物流有限公司 | 404,889,088.64 | 12,182,316.33 | 12,182,316.33 |  | -69,046,426.20 |





續（3）：

| 子公司名稱          | 上年年末餘額         |               |               | 經營活動<br>現金流量  |
|----------------|----------------|---------------|---------------|---------------|
|                | 營業收入           | 淨利潤           | 綜合收益總額        |               |
| 重慶長足飛越科技有限公司   | 96,356,123.64  | 2,876,566.17  | 2,876,566.17  | 12,660,921.45 |
| 南京長安民生住久物流有限公司 | 408,092,059.23 | 27,307,930.33 | 27,307,930.33 | 23,445,510.88 |

(4) 在子公司的所有者權益份額發生變化且仍控制子公司的交易

① 在子公司所有者權益份額發生變化的情況

2023年12月27日，本集團之子公司武漢長江智聯港口發展有限公司吸收合併本集團之子公司武漢長盛港通供應鏈管理有限公司，完成吸收合併後，本集團持有子公司武漢長江智聯港口發展有限公司股權比例由47.00%變更為55.12%，原子公司武漢長盛港通供應鏈管理有限公司少數股東湖北漢南港物流有限公司、武漢盛德日新汽車產業園有限公司成為子公司武漢長江智聯港口發展有限公司少數股東。子公司武漢長盛港通供應鏈管理有限公司已於2023年12月27日註銷。該交易導致資本公積增加204,054.11元。

## 2、 其他原因導致的合併範圍的變動

詳見附註七、1（4）

## 3、 在合營安排或聯營企業中的權益

(1) 重要的合營企業或聯營企業

| 合營企業或聯營企業名稱     | 主要經營地 | 註冊地 | 業務性質 | 持股比例% |    | 對合營企業或聯營企業<br>投資的會計處理方法 |
|-----------------|-------|-----|------|-------|----|-------------------------|
|                 |       |     |      | 直接    | 間接 |                         |
| 一、合營企業          |       |     |      |       |    |                         |
| 杭州長合安吉供應鏈管理有限公司 | 杭州    | 杭州  | 物流   | 50    |    | 權益法                     |
| 二、聯營企業          |       |     |      |       |    |                         |
| 重慶果園滾裝碼頭有限公司    | 重慶    | 重慶  | 物流   | 31    |    | 權益法                     |





(2) 重要合營企業的主要財務信息

| 項目               | 杭州長合安吉供應鏈管理有限公司 |               |
|------------------|-----------------|---------------|
|                  | 期末餘額            | 上年年末餘額        |
| 流動資產             | 60,050,163.96   | 67,556,046.87 |
| 其中：現金和現金等價物      | 25,513,183.74   | 3,670,167.58  |
| 非流動資產            | 352,175.21      | 503,886.08    |
| 資產合計             | 60,402,339.17   | 68,059,932.95 |
| 流動負債             | 34,907,015.31   | 43,320,041.64 |
| 非流動負債            |                 |               |
| 負債合計             | 34,907,015.31   | 43,320,041.64 |
| 淨資產              | 25,495,323.86   | 24,739,891.31 |
| 其中：少數股東權益        |                 |               |
| 歸屬於母公司的所有者權益     | 25,495,323.86   | 24,739,891.31 |
| 按持股比例計算的淨資產份額    | 12,747,661.95   | 12,369,945.67 |
| 調整事項             |                 |               |
| 對合營企業權益投資的帳面價值   | 12,747,661.95   | 12,369,945.67 |
| 存在公開報價的權益投資的公允價值 |                 |               |

續：

| 項目               | 杭州長合安吉供應鏈管理有限公司 |               |
|------------------|-----------------|---------------|
|                  | 本期發生額           | 上期發生額         |
| 營業收入             | 64,038,253.17   | 87,224,494.82 |
| 財務費用             | -108,233.29     | -796,694.31   |
| 所得稅費用            | 1,016,129.79    | 473,243.26    |
| 淨利潤              | 2,755,432.55    | 1,186,194.33  |
| 終止經營的淨利潤         |                 |               |
| 其他綜合收益           |                 |               |
| 綜合收益總額           | 2,755,432.55    | 1,186,194.33  |
| 企業本期收到的來自合營企業的股利 | 1,000,000.00    | 1,000,000.00  |





重慶長安民生物流股份有限公司  
財務報表附註  
2023年度（除特別註明外，金額單位為人民幣元）

(3) 重要聯營企業的主要財務信息

| 項目               | 重慶果園滾裝碼頭有限公司   |                |
|------------------|----------------|----------------|
|                  | 期末餘額           | 上年年末餘額         |
| 流動資產             | 15,341,672.53  | 24,142,439.95  |
| 其中:現金和現金等價物      | 7,368,276.31   | 16,418,859.78  |
| 非流動資產            | 391,046,964.24 | 402,979,012.49 |
| 資產合計             | 406,388,636.77 | 427,121,452.44 |
| 流動負債             | 4,446,704.45   | 24,717,596.29  |
| 非流動負債            | 176,575,335.32 | 169,204,945.60 |
| 負債合計             | 181,022,039.77 | 193,922,541.89 |
| 淨資產              | 225,366,597.00 | 233,198,910.55 |
| 其中:少數股東權益        |                |                |
| 歸屬於母公司的所有者權益     | 225,366,597.00 | 233,198,910.55 |
| 按持股比例計算的淨資產份額    | 69,863,645.07  | 72,299,833.66  |
| 調整事項             | 4,742,023.91   | 4,742,023.91   |
| 其中:商譽            | 4,742,023.91   | 4,742,023.91   |
| 對聯營企業權益投資的帳面價值   | 74,605,668.98  | 77,041,857.57  |
| 存在公開報價的權益投資的公允價值 |                |                |

續:

| 項目               | 重慶果園滾裝碼頭有限公司  |               |
|------------------|---------------|---------------|
|                  | 本期發生額         | 上期發生額         |
| 營業收入             | 28,012,520.37 | 31,405,114.77 |
| 淨利潤              | -7,780,169.52 | -6,549,829.77 |
| 終止經營的淨利潤         |               |               |
| 其他綜合收益           |               |               |
| 綜合收益總額           | -7,780,169.52 | -6,549,829.77 |
| 企業本期收到的來自聯營企業的股利 |               |               |





## 八、政府補助

### 1、計入其他應收款的政府補助

| 補助項目           | 期末餘額       | 未能在預計時點    |
|----------------|------------|------------|
|                |            | 收到政府補助的原因  |
| 天津網路貨運平臺業務政策返還 | 330,000.00 | 已經申請款項尚未支付 |
| 合計             | 330,000.00 |            |

### 2、計入遞延收益的政府補助

(1) 計入遞延收益的政府補助，後續採用總額法計量

| 補助項目                               | 種類       | 期初餘額          | 本期新增<br>補助金額 | 本期結轉<br>計入損益<br>的金額 | 其他變動         | 本期結轉              | 與資產               |
|------------------------------------|----------|---------------|--------------|---------------------|--------------|-------------------|-------------------|
|                                    |          |               |              |                     |              | 計入損益<br>的列報<br>項目 | 與收益<br>相關         |
| 江津區財政局標準託盤<br>迴圈公用體系建設項目<br>補助款    | 財政<br>撥款 | 119,734.63    |              | 119,734.63          |              | 其他收益              | 與資產<br>相關         |
| 杭州錢塘新區固定資產<br>投資補助                 | 財政<br>撥款 | 786,789.19    |              | -110,294.31         | 897,083.50   | 其他收益              | 與資產<br>相關         |
| 現代物流重點企業資金<br>扶持                   | 財政<br>撥款 | 205,000.00    |              | 41,000.00           | 164,000.00   | 其他收益              | 與收益<br>相關         |
| 錢塘新區財政局2017-<br>2018年工業化與信息化<br>補助 | 財政<br>撥款 | 830,275.05    |              | 105,330.00          | 724,945.05   | 其他收益              | 與收益<br>相關         |
| 供應鏈體系建設補助資<br>金（供應鏈體系建設平<br>臺補貼收益） | 財政<br>撥款 | 2,101,875.19  |              | 400,759.18          | 1,701,116.01 | 其他收益              | 與收益<br>相關         |
| 招行貸款購地政府補貼                         | 財政<br>撥款 | 957,256.56    |              | 26,590.46           | 930,666.10   | 其他收益              | 與收益<br>相關         |
| 福特售後零部件D1、<br>D2場地整治工程補償金          | 財政<br>撥款 | 1,105,961.76  |              | 92,163.48           | 1,013,798.28 | 其他收益              | 與收益<br>相關         |
| 兩江新區財政補貼                           | 財政<br>撥款 | 3,200,000.01  |              | 133,333.33          | 3,066,666.68 | 其他收益              | 與收益<br>相關         |
| 5G+協同製造項目                          | 財政<br>撥款 | 3,136,220.00  |              |                     | -536,220.00  | 2,600,000.00      | 在建工程<br>與收益<br>相關 |
| 物流市場主體培育政策<br>獎勵資金                 | 財政<br>撥款 |               | 2,000,000.00 |                     |              | 2,000,000.00      | 其他收益<br>與收益<br>相關 |
| 華晨寶馬汽車車輪裝配<br>一期項目固定資產補助<br>項目     | 財政<br>撥款 |               | 70,300.00    | 27,490.77           |              | 42,809.23         | 其他收益<br>與資產<br>相關 |
| 合計                                 |          | 12,443,112.39 | 2,070,300.00 | 836,107.54          | -536,220.00  | 13,141,084.85     |                   |






### 3、採用總額法計入當期損益的政府補助情況

| 補助項目                         | 種類   | 上期計入損益的金額    | 本期計入損益的金額    | 計入損益的列報項目 | 與資產相關/與收益相關 |
|------------------------------|------|--------------|--------------|-----------|-------------|
| 增值稅加計抵減                      | 財政撥款 | 3,633,255.01 | 2,819,614.86 | 其他收益      | 收益相關        |
| 重慶市雙橋經濟技術開發區財務局廠房租金補貼        | 財政撥款 |              | 2,670,969.60 | 其他收益      | 收益相關        |
| 兩江新區社會保險管理中心社會保險補貼           | 財政撥款 | 1,098,139.16 | 2,280,794.64 | 其他收益      | 收益相關        |
| 收到重慶市科學技術局打款（69個項目驗收後補助資金）   | 財政撥款 |              | 1,950,980.00 | 其他收益      | 收益相關        |
| 天津網路貨運平臺業務政策返還               | 財政撥款 |              | 1,480,000.00 | 其他收益      | 收益相關        |
| 重慶市雙橋經濟技術開發區開發投資集團有限公司海關運營補貼 | 財政撥款 |              | 1,200,000.00 | 其他收益      | 收益相關        |
| 江津區綜保區管委會產業發展基金              | 財政撥款 |              | 1,168,400.00 | 其他收益      | 資產相關        |
| 重慶兩江新區社會保險管理中心2023年青年就業見習補貼  | 財政撥款 | 506,400.00   | 1,148,800.00 | 其他收益      | 收益相關        |
| 安商育商財政扶持資金                   | 財政撥款 |              | 629,300.00   | 其他收益      | 收益相關        |
| 穩崗補貼                         | 財政撥款 | 1,127,381.11 | 595,182.21   | 其他收益      | 收益相關        |
| 重慶市潼南區財政局支付的企業發展資金           | 財政撥款 |              | 315,459.00   | 其他收益      | 收益相關        |
| 重慶市雙橋經濟技術開發區財務局博士後工作站資金獎勵    | 財政撥款 |              | 280,000.00   | 其他收益      | 收益相關        |
| 鼓勵中小企業快速成長獎勵資金               | 財政撥款 |              | 200,000.00   | 其他收益      | 收益相關        |
| 穩增長款獎勵                       | 財政撥款 |              | 200,000.00   | 其他收益      | 收益相關        |
| 個稅手續費返還                      | 財政撥款 | 2,684.05     | 197,437.94   | 其他收益      | 收益相關        |
| 根據渝兩江財產業（2023）61號，撥付產業扶持資金   | 財政撥款 |              | 170,000.00   | 其他收益      | 收益相關        |
| 六稅兩費印花稅收益                    | 財政撥款 |              | 127,137.16   | 其他收益      | 收益相關        |
| 高校畢業生社保補貼                    | 財政撥款 | 151,945.58   | 112,938.76   | 其他收益      | 收益相關        |
| 國家高新技術企業補助                   | 財政撥款 |              | 100,000.00   | 其他收益      | 收益相關        |

續...





3、 採用總額法計入當期損益的政府補助情況（續）

| 補助項目  | 種類   | 上期計入損益的金額    | 本期計入損益的金額 | 計入損益的列報項目 | 與資產相關/與收益相關 |
|---|------|--------------|-----------|-----------|-------------|
| 納稅大戶獎勵  | 財政撥款 |              | 60,000.40 | 其他收益      | 收益相關        |
| 一次性擴崗補助   | 財政撥款 | 52,000.00    | 53,500.00 | 其他收益      | 收益相關        |
| 勞動局培訓補貼   | 財政撥款 |              | 21,000.00 | 其他收益      | 收益相關        |
| 企業錄用高校畢業生社會保險補貼                                 | 財政撥款 |              | 17,461.00 | 其他收益      | 收益相關        |
| 招用退役士兵扣減增值稅優惠                                   | 財政撥款 |              | 15,750.00 | 其他收益      | 收益相關        |
| 政府補助  | 財政撥款 | 16,316.17    | 13,762.00 | 其他收益      | 收益相關        |
| 和諧勞動關係企業一次性獎勵<br>（兩江新區勞動保障監察大隊）                 | 財政撥款 |              | 10,000.00 | 其他收益      | 收益相關        |
| 收重慶兩江新區財政局科企入庫獎                                 | 財政撥款 |              | 10,000.00 | 其他收益      | 收益相關        |
| 重慶科技型補貼   | 財政撥款 |              | 10,000.00 | 其他收益      | 收益相關        |
| 重慶市大足區科學技術協會大足區科協<br>轉科普項目補助資金                  | 財政撥款 |              | 5,000.00  | 其他收益      | 收益相關        |
| 政府支付的就業補貼<br>（重慶市江北區就業和人才中心）                    | 財政撥款 |              | 2,353.00  | 其他收益      | 收益相關        |
| 收到重慶兩江新區管理委員會打來<br>2022年兩江新區統計優秀集體一等獎獎金         | 財政撥款 |              | 1,000.00  | 其他收益      | 收益相關        |
| 2022年兩江新區統計優秀集體二等獎獎金                            | 財政撥款 |              | 800       | 其他收益      | 收益相關        |
| 重慶市人民政府口岸和物流辦公室補貼款，<br>中國物流企業50強(渝府辦發[2021]78號) | 財政撥款 | 1,000,000.00 |           | 其他收益      | 收益相關        |
| 安商育商財政扶持資金                                      | 財政撥款 | 642,600.00   |           | 營業外收入     | 收益相關        |
| 其他  | 財政撥款 | 328,253.31   |           | 其他收益      | 收益相關        |
| 重慶兩江新區財政局補貼，根據渝兩江財預<br>〔2022〕302號，撥付產業扶持資金      | 財政撥款 | 310,000.00   |           | 其他收益      | 收益相關        |
| 錢塘財政局21年第一批工信資金補助                               | 財政撥款 | 250,000.00   |           | 其他收益      | 收益相關        |

續...








### 3、採用總額法計入當期損益的政府補助情況（續）

| 補助項目                               | 種類   | 上期計入損益的金額     | 本期計入損益的金額     | 計入損益的列報項目 | 與資產相關/與收益相關 |
|------------------------------------|------|---------------|---------------|-----------|-------------|
| 錢塘區經濟信息化和科學技術局資金獎勵                 | 財政撥款 | 210,000.00    |               | 其他收益      | 收益相關        |
| 重慶兩江新區財政局補貼,撥付穩經濟大盤20條政策產值（營收）增長獎勵 | 財政撥款 | 200,000.00    |               | 營業外收入     | 收益相關        |
| 互聯網+職業技能培訓的政府補貼款                   | 財政撥款 | 145,000.00    |               | 其他收益      | 收益相關        |
| 重慶市人力資源和社會保障局第二季度博士後日常資助及工作站招收全職資助 | 財政撥款 | 130,000.00    |               | 其他收益      | 收益相關        |
| 就業中心一次性留工培訓補貼                      | 財政撥款 | 93,000.00     |               | 其他收益      | 收益相關        |
| 錢塘財政局21年供應鏈創新促進資金                  | 財政撥款 | 70,000.00     |               | 營業外收入     | 收益相關        |
| 商務局2019年度小進限獎勵資金                   | 財政撥款 | 50,000.00     |               | 營業外收入     | 收益相關        |
| 重慶兩江新區人才和就業管理中心補貼                  | 財政撥款 | 29,001.12     |               | 其他收益      | 資產相關        |
| 錢塘區政府中小企業紓困資金補貼                    | 財政撥款 | 20,000.00     |               | 其他收益      | 收益相關        |
| 就業中心見習訓練補貼                         | 財政撥款 | 18,286.80     |               | 營業外收入     | 收益相關        |
| 中小企業儲備-大學生人才補貼                     | 財政撥款 | 14,000.00     |               | 其他收益      | 收益相關        |
| 運輸局e付寶防疫補貼                         | 財政撥款 | 10,000.00     |               | 其他收益      | 收益相關        |
| 重慶市江北區就業和人才中心吸納補貼                  | 財政撥款 | 10,000.00     |               | 營業外收入     | 收益相關        |
| 政府項目-公共-物流信息中心政府補助                 | 財政撥款 | 7,864.00      |               | 其他收益      | 收益相關        |
| 疫情回應企業用工補貼                         | 財政撥款 | 6,000.00      |               | 其他收益      | 收益相關        |
| 杭州市就業管理服務中心一次性擴崗補貼                 | 財政撥款 | 3,000.00      |               | 營業外收入     | 收益相關        |
| 合計                                 |      | 10,135,126.31 | 17,867,640.57 |           |             |





## 九、金融工具風險管理

本集團的主要金融工具包括貨幣資金、應收票據、應收賬款、應收款項融資、其他應收款、一年內到期的非流動資產、其他流動資產、其他權益工具投資、應付票據、應付帳款、其他應付款、短期借款、一年內到期的非流動負債、長期借款及租賃負債。各項金融工具的詳細情況已於相關附註內披露。與這些金融工具有關的風險，以及本集團為降低這些風險所採取的風險管理政策如下所述。本集團管理層對這些風險敞口進行管理和監控以確保將上述風險控制在限定的範圍之內。

### 1、風險管理目標和政策

本集團的金融工具導致的主要風險是信用風險、流動性風險、市場風險（包括利率風險和商品價格風險）。

#### （1）信用風險

信用風險，是指交易對手未能履行合同義務而導致本集團產生財務損失的風險。

本集團對信用風險按組合分類進行管理。信用風險主要產生於銀行存款、應收票據、應收賬款、其他應收款等。

本集團銀行存款主要存放於國有銀行和主要存放於聲譽良好併擁有較高信用評級的金融機構，本集團預期銀行存款不存在重大的信用風險。

對於應收票據、應收賬款、其他應收款，本集團設定相關政策以控制信用風險敞口。本集團基於對客戶的財務狀況、信用記錄及其他因素諸如目前市場狀況等評估客戶的信用資質併設置相應信用期。本集團會定期對客戶信用記錄進行監控，對於信用記錄不良的客戶，本集團會採用書面催款、縮短信用期或取消信用期等方式，以確保本集團的整體信用風險在可控的範圍內。

本集團應收賬款的債務人為分佈於不同行業和地區的客户。本集團持續對應收賬款的財務狀況實施信用評估，併在適當時購買信用擔保保險。

本集團所承受的最大信用風險敞口為資產負債表中每項金融資產的帳面金額。本集團沒有提供任何其他可能令本集團承受信用風險的擔保。

本集團應收賬款中，前五大客戶的應收賬款合計金額795,661,166.22元，佔本集團應收賬款總額的54.24%（2022年：52.71%）；其他應收款中前五大公司合計金額36,767,371.95元佔本集團其他應收款總額的39.66%（2022年：21.28%）。





## 2、本集團的合營企業和聯營企業情況

重要的合營和聯營企業情況詳見附註七、3。

### （1）流動性風險

流動性風險，是指本集團在履行以交付現金或其他金融資產結算的義務時遇到資金短缺的風險。

管理流動風險時，本集團保持管理層認為充分的現金及現金等價物併對其進行監控，以滿足本集團經營需要，併降低現金流量波動的影響。本集團管理層對銀行借款的使用情況進行監控併確保遵守借款協議。同時從主要金融機構獲得提供足夠備用資金的承諾，以滿足短期和長期的資金需求。

本集團通過經營業務產生的資金及銀行及其他借款來籌措營運資金。期末，本集團尚未使用的銀行借款額度為246,065.00萬元（上年年末：221,179.00萬元）。

期末，本集團持有的金融負債和表外擔保項目按未折現剩餘合同現金流量的到期期限分析如下（單位：元）：

| 項目             | 期末餘額             |               |               | 合計               |
|----------------|------------------|---------------|---------------|------------------|
|                | 一年以內             | 一年至三年         | 三年以上          |                  |
| 金融負債：          |                  |               |               |                  |
| 短期借款           | 26,526,864.44    |               |               | 26,526,864.44    |
| 應付票據           | 532,579,693.95   |               |               | 532,579,693.95   |
| 應付帳款           | 1,518,537,172.85 |               |               | 1,518,537,172.85 |
| 其他應付款          | 313,506,475.20   |               |               | 313,506,475.20   |
| 一年內到期的非流動負債    | 117,995,287.03   |               |               | 117,995,287.03   |
| 其他流動負債（不含遞延收益） | 14,313,616.86    |               |               | 14,313,616.86    |
| 長期借款           | 34,255,565.08    | 72,515,898.77 | 25,000,000.00 | 131,771,463.85   |
| 租賃負債           | 83,739,721.95    | 18,140,010.20 | 35,672,853.75 | 137,552,585.90   |
| 合計             | 2,641,454,397.36 | 90,655,908.97 | 60,672,853.75 | 2,792,783,160.08 |





上年年末，本集團持有的金融負債和表外擔保項目按未折現剩餘合同現金流量的到期期限分析如下（單位：元）：

| 項目             | 年初餘額             |                |      | 合計               |
|----------------|------------------|----------------|------|------------------|
|                | 一年以內             | 一年至三年          | 三年以上 |                  |
| 金融負債：          |                  |                |      |                  |
| 短期借款           |                  |                |      |                  |
| 應付票據           | 503,501,890.28   |                |      | 503,501,890.28   |
| 應付帳款           | 1,543,142,538.25 |                |      | 1,543,142,538.25 |
| 其他應付款          | 306,391,343.76   |                |      | 306,391,343.76   |
| 一年內到期的非流動負債    | 44,715,581.39    |                |      | 44,715,581.39    |
| 其他流動負債（不含遞延收益） | 734,979.37       |                |      | 734,979.37       |
| 長期借款           | 2,151,965.57     | 37,832,443.05  |      | 39,984,408.62    |
| 租賃負債           | 42,563,615.82    | 97,147,783.98  |      | 139,711,399.80   |
| 合計             | 2,443,201,914.44 | 134,980,227.03 |      | 2,578,182,141.47 |

上表中披露的金融負債金額為未經折現的合同現金流量，因而可能與資產負債表中的帳面金額有所不同。

## （2）市場風險

金融工具的市場風險，是指金融工具的公允價值或未來現金流量因市場價格變動而發生波動的风险，包括利率風險、匯率風險和其他價格風險。

### 利率風險

利率風險，是指金融工具的公允價值或未來現金流量因市場利率變動而發生波動的风险。利率風險可源於已確認的計息金融工具和未確認的金融工具（如某些貸款承諾）。

本集團的利率風險主要產生於長期銀行借款及應付債券等長期帶息債務。浮動利率的金融負債使本集團面臨現金流量利率風險，固定利率的金融負債使本集團面臨公允價值利率風險。本集團根據當時的市場環境來決定固定利率及浮動利率合同的相對比例，併通過定期審閱與監察維持適當的固定和浮動利率工具組合。

本集團密切關注利率變動對本集團利率風險的影響。本集團目前併未採取利率對沖政策。但管理層負責監控利率風險，併將於需要時考慮對沖重大利率風險。利率上升會增加新增帶息債務的成本以及本集團尚未付清的以浮動利率計息的帶息債務的利息費用，併對本集團的財務業績產生重大的不利影響，管理層會依據最新的市場狀況及時做出調整，這些調整可能是進行利率互換的安排來降低利率風險。





重慶長安民生物流股份有限公司  
財務報表附註  
2023年度（除特別註明外，金額單位為人民幣元）

本集團持有的計息金融工具如下（單位：元）：

| 項目       | 本期數            | 上期數            |
|----------|----------------|----------------|
| 固定利率金融工具 |                |                |
| 金融負債     | 124,042,763.20 | 37,832,443.05  |
| 其中：短期借款  | 26,526,864.44  |                |
| 浮動利率金融工具 |                |                |
| 金融資產     | 882,939,512.98 | 975,746,951.07 |
| 其中：貨幣資金  | 882,939,512.98 | 975,746,951.07 |

對於資產負債表日持有的、使本集團面臨公允價值利率風險的金融工具，上述敏感性分析中的淨利潤及股東權益的影響是假設在資產負債表日利率發生變動，按照新利率對上述金融工具進行重新計量後的影響。對於資產負債表日持有的、使本集團面臨現金流量利率風險的浮動利率非衍生工具，上述敏感性分析中的淨利潤及股東權益的影響是上述利率變動對按年度估算的利息費用或收入的影響。上一年度的分析基於同樣的假設和方法。

| 項目  | 本期         |                 |             |
|-----|------------|-----------------|-------------|
|     | 基準點增加/（減少） | 利潤總額/淨利潤增加/（減少） | 股東權益增加/（減少） |
| 人民幣 | -0.35%     | -40,933.60      | -34,793.56  |
| 人民幣 | 0.35%      | 40,933.60       | 34,793.56   |

#### 匯率風險

匯率風險，是指金融工具的公允價值或未來現金流量因外匯匯率變動而發生波動的風險。匯率風險可源於以記帳本位幣之外的外幣進行計價的金融工具。

本集團的主要經營位於中國境內，主要業務以人民幣結算。期末，對於本集團以外幣計價的貨幣資金人民幣42,601,191.63元，詳見附註五、59。以下為匯率變動對公司損益及固定權益影響情況。

| 項目  | 本期         |                 |             |
|-----|------------|-----------------|-------------|
|     | 基準點增加/（減少） | 利潤總額/淨利潤增加/（減少） | 股東權益增加/（減少） |
| 人民幣 | -0.50%     | -213,004.91     | -181,054.17 |
| 人民幣 | 0.50%      | 213,004.91      | 181,054.17  |

### 3、資本管理

本集團資本管理政策的目標是為了保障本集團能夠持續經營，從而為股東提供回報，併使其他利益相關者獲益，同時維持最佳的資本結構以降低資本成本。

為了維持或調整資本結構，本集團可能會調整融資方式、調整支付給股東的股利金額、向股東返還資本、發行新股與其他權益工具或出售資產以減低債務。

本集團以資產負債率（即總負債除以總資產）為基礎對資本結構進行監控。期末，本集團的資產負債率為57.68%（上年年末：56.02%）。





## 十、公允價值

按照在公允價值計量中對計量整體具有重大意義的最低層次的輸入值，公允價值層次可分為：

第一層次：相同資產或負債在活躍市場中的報價（未經調整的）。

第二層次：直接（即價格）或間接（即從價格推導出）地使用除第一層次中的資產或負債的市場報價之外的可觀察輸入值。

第三層次：資產或負債使用了任何非基於可觀察市場資料的輸入值（不可觀察輸入值）。

（1）以公允價值計量的項目和金額

期末，以公允價值計量的資產及負債按上述三個層次列示如下：

| 項目          | 第一層次<br>公允價值計量 | 第二層次<br>公允價值計量 | 第三層次<br>公允價值計量 | 合計             |
|-------------|----------------|----------------|----------------|----------------|
| 一、持續的公允價值計量 |                |                |                |                |
| 1、應收款項融資    |                |                | 776,739,880.82 | 776,739,880.82 |
| 2、其他權益工具投資  |                |                | 71,580,000.00  | 71,580,000.00  |

（2）第三層次公允價值計量中使用的重要的不可觀察輸入值的量化信息

| 內容       | 期末公允價值        | 估值技術  | 不可觀察輸入值 範圍（加權平均值） |     |
|----------|---------------|-------|-------------------|-----|
| 其他權益工具投資 | 71,580,000.00 | 淨資產價值 | 不適用               | N/A |

（3）歸入公允價值層級第三層次的公允價值計量的調節表

| 項目（本期金額） | 期初餘額          | 當期利得或損失總額  |            |              |               | 期末餘額 | 對於在報告期末持有的資產，計入損益的當期末實現利得或損失的變動 |
|----------|---------------|------------|------------|--------------|---------------|------|---------------------------------|
|          |               | 轉入<br>第三層次 | 轉出<br>第三層次 | 計入其他<br>綜合收益 | 計入其他<br>綜合收益  |      |                                 |
| 其他權益工具投資 | 26,975,900.00 |            |            | -420,000.00  | 26,555,900.00 |      |                                 |

（續）

| 項目（上期金額） | 期初餘額          | 期利得或損失總額   |            |              |               | 期末餘額 | 對於在報告期末持有的資產，計入損益的當期末實現利得或損失的變動 |
|----------|---------------|------------|------------|--------------|---------------|------|---------------------------------|
|          |               | 轉入<br>第三層次 | 轉出<br>第三層次 | 計入其他<br>綜合收益 | 計入其他<br>綜合收益  |      |                                 |
| 其他權益工具投資 | 24,975,900.00 |            |            | 2,000,000.00 | 26,975,900.00 |      |                                 |





## 十一、關聯方及關聯交易

### 1、本集團的股東情況

截至2023年12月31日，本集團股東持股比例分別為：中國長安汽車集團有限公司（以下簡稱“中國長安”）持股25.44%，美集物流有限公司（以下簡稱“美集物流”）持股19.99%，民生實業（集團）有限公司（以下簡稱“民生實業”）持股15.90%，香港民生實業有限公司（以下簡稱“香港民生”）持股3.98%，其他股東34.69%。

### 2、本集團的子公司情況

子公司情況詳見附註七、1。

### 3、本集團合營安排或聯營企業情況

合營安排或聯營企業詳見附註七、3

### 4、本集團的其他關聯方情況

| 關聯方名稱            | 與本集團關係    |
|------------------|-----------|
| 重慶大江傑信鍛造有限公司     | 受兵裝集團最終控制 |
| 成都陵川車用油箱有限公司     | 受兵裝集團最終控制 |
| 湖北華中馬瑞利汽車照明有限公司  | 受兵裝集團最終控制 |
| 湖北孝感華中車燈有限公司     | 受兵裝集團最終控制 |
| 華中藥業股份有限公司       | 受兵裝集團最終控制 |
| 湖北二九五科技有限公司      | 受兵裝集團最終控制 |
| 重慶建設工業（集團）有限責任公司 | 受兵裝集團最終控制 |
| 重慶建設全達實業有限公司     | 受兵裝集團最終控制 |
| 重慶建設傳動科技有限公司     | 受兵裝集團最終控制 |
| 揚州蘇壘銀河連杆有限公司     | 受兵裝集團最終控制 |
| 雲南西儀工業股份有限公司     | 受兵裝集團最終控制 |
| 成都嘉陵華西光學精密機械有限公司 | 受兵裝集團最終控制 |
| 南陽利達光電有限公司       | 受兵裝集團最終控制 |
| 重慶長江電工工業集團有限公司   | 受兵裝集團最終控制 |
| 重慶上方汽車配件有限責任公司   | 受兵裝集團最終控制 |
| 成都萬友濾機有限公司       | 受兵裝集團最終控制 |
| 重慶益弘防務科技有限公司     | 受兵裝集團最終控制 |
| 兵器裝備集團財務有限責任公司   | 受兵裝集團最終控制 |
| 南方工業科技貿易有限公司     | 受兵裝集團最終控制 |
| 中國兵器裝備集團人力資源開發中心 | 受兵裝集團最終控制 |

續...





#### 4、 本集團的其他關聯方情況（續）

| 關聯方名稱              | 與本集團關係    |
|--------------------|-----------|
| 中國兵器裝備集團融資租賃有限責任公司 | 受兵裝集團最終控制 |
| 中國兵器裝備集團商業保理有限公司   | 受兵裝集團最終控制 |
| 長安汽車金融有限公司         | 受兵裝集團最終控制 |
| 重慶紅宇摩擦製品有限公司       | 受兵裝集團最終控制 |
| 重慶建設機電有限責任公司       | 受兵裝集團最終控制 |
| 重慶建設車用空調器有限責任公司    | 受兵裝集團最終控制 |
| 保定天威順達變壓器有限公司      | 受兵裝集團最終控制 |
| 重慶安博汽車銷售有限公司       | 受兵裝集團最終控制 |
| 重慶長安智慧工業技術服務有限公司   | 受兵裝集團最終控制 |
| 重慶長安工業（集團）有限責任公司   | 受兵裝集團最終控制 |
| 重慶市長安物業管理有限公司      | 受兵裝集團最終控制 |
| 重慶長安建設工程有限公司       | 受兵裝集團最終控制 |
| 中國兵器報社             | 受兵裝集團最終控制 |
| 重慶長風基銓機械有限公司       | 受兵裝集團最終控制 |
| 江鈴控股有限公司           | 受兵裝集團最終控制 |
| 江鈴汽車股份有限公司         | 受兵裝集團最終控制 |
| 重慶大江工業集團興辰物流有限責任公司 | 受兵裝集團最終控制 |
| 美集儲運(上海)有限公司       | 受美集物流最終控制 |
| 美集物流運輸（中國）有限公司     | 受美集物流最終控制 |
| 民生實業(集團)有限公司       | 受民生實業最終控制 |
| 民生物流有限公司           | 受民生實業最終控制 |
| 民生國際集裝箱運輸有限公司      | 受民生實業最終控制 |
| 民生國際貨物運輸代理有限公司     | 受民生實業最終控制 |
| 天津民生國際船務代理有限公司     | 受民生實業最終控制 |
| 上海民生輪船有限公司         | 受民生實業最終控制 |
| 香港民生實業有限責任公司       | 受民生實業最終控制 |
| 民生國際貨物運輸代理有限公司     | 受民生實業最終控制 |
| 廣州民生國際貨物運輸代理有限公司   | 受民生實業最終控制 |
| 重慶民生報關有限公司         | 受民生實業最終控制 |
| 重慶民生綜合物流有限公司       | 受民生實業最終控制 |
| 四川長虹民生物流股份有限公司     | 受民生實業最終控制 |
| 民生輪船股份有限公司         | 受民生實業最終控制 |
| 廣州民生國際船務代理有限公司     | 受民生實業最終控制 |
| 寧波民生國際船務代理有限公司     | 受民生實業最終控制 |

續...







## 4、本集團的其他關聯方情況（續）

| 關聯方名稱                 | 與本集團關係    |
|-----------------------|-----------|
| 深圳民生捷富凱物流有限公司         | 受民生實業最終控制 |
| 重慶車和美科技有限公司           | 受長安汽車最終控制 |
| 南京長安汽車有限公司            | 受長安汽車最終控制 |
| 重慶長安專用汽車有限公司          | 受長安汽車最終控制 |
| 合肥長安宜行科技有限公司          | 受長安汽車最終控制 |
| 重慶長安車聯科技有限公司          | 受長安汽車最終控制 |
| 合肥長安汽車有限公司            | 受長安汽車最終控制 |
| 重慶長安汽車國際銷售服務有限公司      | 受長安汽車最終控制 |
| 重慶長安汽車客戶服務有限公司        | 受長安汽車最終控制 |
| 長安馬自達發動機有限公司          | 受長安汽車最終控制 |
| 重慶長安凱程汽車科技有限公司        | 受長安汽車最終控制 |
| 河北長安汽車有限公司            | 受長安汽車最終控制 |
| 保定長安客車製造有限公司          | 受長安汽車最終控制 |
| 長安馬自達汽車有限公司           | 受長安汽車最終控制 |
| 重慶鈴耀汽車有限公司            | 受長安汽車最終控制 |
| 中國長安汽車集團有限公司          | 受長安汽車最終控制 |
| 重慶安驛汽車技術服務有限公司        | 受長安汽車最終控制 |
| 長安汽車(集團)有限責任公司        | 受長安汽車最終控制 |
| 阿維塔科技(重慶)有限公司         | 受長安汽車最終控制 |
| 重慶長安汽車股份有限公司銷售公司      | 受長安汽車最終控制 |
| 深藍汽車科技有限公司            | 受長安汽車最終控制 |
| 長安福特汽車有限公司            | 受長安汽車最終控制 |
| 長安福特新能源汽車銷售服務(深圳)有限公司 | 受長安汽車最終控制 |
| 重慶安特進出口貿易有限公司         | 受長安汽車最終控制 |
| 安徽建安底盤系統有限責任公司        | 受中國長安最終控制 |
| 四川建安工業有限責任公司          | 受中國長安最終控制 |
| 成都青山實業有限責任公司          | 受中國長安最終控制 |
| 重慶青山工業有限責任公司          | 受中國長安最終控制 |
| 南方天合底盤系統有限公司          | 受中國長安最終控制 |
| 湖南天雁機械有限責任公司          | 受中國長安最終控制 |
| 成都甯江昭和汽車零部件有限公司       | 受中國長安最終控制 |
| 南方佛吉亞汽車部件有限公司         | 受中國長安最終控制 |
| 成都華川電裝有限責任公司          | 受中國長安最終控制 |

續...





#### 4、 本集團的其他關聯方情況（續）

| 關聯方名稱            | 與本集團關係    |
|------------------|-----------|
| 隆昌山川機械有限責任公司     | 受中國長安最終控制 |
| 四川甯江山川機械有限責任公司   | 受中國長安最終控制 |
| 重慶萬友經濟發展有限責任公司   | 受中國長安最終控制 |
| 貴州萬福汽車銷售服務有限公司   | 受中國長安最終控制 |
| 中國長安汽車集團天津銷售有限公司 | 受中國長安最終控制 |
| 大理萬福汽車銷售服務有限公司   | 受中國長安最終控制 |
| 重慶萬友都成汽車銷售服務有限公司 | 受中國長安最終控制 |
| 德宏萬福汽車銷售服務有限公司   | 受中國長安最終控制 |
| 楚雄萬福汽車銷售服務有限公司   | 受中國長安最終控制 |
| 江蘇萬友汽車銷售服務有限公司   | 受中國長安最終控制 |
| 成都萬友汽貿服務有限公司     | 受中國長安最終控制 |
| 成都萬星汽車銷售服務有限公司   | 受中國長安最終控制 |
| 重慶萬友行健汽車銷售服務有限公司 | 受中國長安最終控制 |
| 貴州萬友汽車銷售服務有限公司   | 受中國長安最終控制 |
| 雲南萬福汽車銷售服務有限公司   | 受中國長安最終控制 |
| 重慶安福汽車行銷有限公司     | 受中國長安最終控制 |
| 北京北方長福汽車銷售有限責任公司 | 受中國長安最終控制 |
| 重慶萬友龍瑞汽車銷售服務有限公司 | 受中國長安最終控制 |
| 重慶萬友尊達汽車銷售服務有限公司 | 受中國長安最終控制 |
| 紅河萬福汽車銷售服務有限公司   | 受中國長安最終控制 |
| 北京百旺長福汽車銷售服務有限公司 | 受中國長安最終控制 |
| 重慶萬友誠行汽車銷售服務有限公司 | 受中國長安最終控制 |
| 哈爾濱東安汽車動力股份有限公司  | 受中國長安最終控制 |
| 哈爾濱東安汽車發動機製造有限公司 | 受中國長安最終控制 |
| 南方英特空調有限公司       | 受中國長安最終控制 |
| 辰致科技有限公司         | 受中國長安最終控制 |
| 綿陽萬眾汽配有限責任公司     | 受中國長安最終控制 |
| 佛吉亞（重慶）汽車零部件有限公司 | 受中國長安最終控制 |
| 雲南萬友汽車銷售服務有限公司   | 受中國長安最終控制 |
| 湖北漢南港物流有限公司      | 長江智聯少數股東  |
| 武漢盛德日新汽車產業園有限公司  | 長江智聯少數股東  |
| 南京寶鋼住商金屬製品有限公司   | 南京住久關聯方   |





## 5、關聯交易情況

### （1）關聯採購與銷售情況

#### ① 採購商品、接受勞務

| 關聯方              | 關聯交易內容         | 本期發生額          | 上期發生額          |
|------------------|----------------|----------------|----------------|
| 民生物流有限公司         | 整車運輸業務         | 195,489,296.34 | 177,956,751.14 |
| 長安馬自達汽車有限公司      | 整車運輸業務         | 450,745.29     | 334,313.29     |
| 長安福特汽車有限公司       | 整車運輸業務         | 4,276.99       | 1,072,896.13   |
| 四川長虹民生物流股份有限公司   | 整車運輸業務         |                | 6,890,112.48   |
| 重慶長安專用汽車有限公司     | 整車運輸業務         |                | 971,681.41     |
| 重慶民生綜合物流有限公司     | 汽車原材料及零部件供應鏈服務 | 28,072,336.77  | 29,310,459.53  |
| 民生國際貨物運輸代理有限公司   | 汽車原材料及零部件供應鏈服務 | 14,279,195.61  | 13,308,162.50  |
| 上海民生輪船有限公司       | 汽車原材料及零部件供應鏈服務 | 5,843,616.17   | 11,516,794.45  |
| 天津民生國際船務代理有限公司   | 汽車原材料及零部件供應鏈服務 | 1,509,868.26   | 1,368,839.75   |
| 河北長安汽車有限公司       | 汽車原材料及零部件供應鏈服務 | 1,101,281.94   | 1,537,371.70   |
| 民生國際集裝箱運輸有限公司    | 汽車原材料及零部件供應鏈服務 | 998,015.85     | 3,310,438.79   |
| 寧波民生國際船務代理有限公司   | 汽車原材料及零部件供應鏈服務 | 834,754.36     |                |
| 廣州民生國際貨物運輸代理有限公司 | 汽車原材料及零部件供應鏈服務 | 486,317.51     | 2,948,523.05   |
| 長安馬自達汽車有限公司      | 汽車原材料及零部件供應鏈服務 | 260,796.03     |                |
| 長安福特汽車有限公司       | 汽車原材料及零部件供應鏈服務 | 48,656.00      |                |
| 合肥長安汽車有限公司       | 汽車原材料及零部件供應鏈服務 | 29,879.09      |                |
| 重慶民生報關有限公司       | 汽車原材料及零部件供應鏈服務 | 7,316.60       | 14,219.62      |
| 廣州民生國際船務代理有限公司   | 汽車原材料及零部件供應鏈服務 | 2,438.00       | 3,138.00       |
| 民生物流有限公司         | 汽車原材料及零部件供應鏈服務 | 875,964.41     | 1,710,489.64   |
| 重慶鈴耀汽車有限公司       | 汽車原材料及零部件供應鏈服務 |                | 226,265.92     |

續...



重慶長安民生物流股份有限公司  
 財務報表附註  
 2023年度（除特別註明外，金額單位為人民幣元）



① 採購商品、接受勞務（續）

| 關聯方              | 關聯交易內容 | 本期發生額         | 上期發生額         |
|------------------|--------|---------------|---------------|
| 中國兵器報社           | 其他     | 406,134.72    |               |
| 合肥長安汽車有限公司       | 其他     | 74,133.49     |               |
| 南方工業科技貿易有限公司     | 其他     | 24,751.89     |               |
| 南京長安汽車有限公司       | 其他     | 14,127.78     |               |
| 長安福特汽車有限公司       | 其他     | 11,963.48     |               |
| 重慶安博汽車銷售有限公司     | 其他     | 11,862.84     |               |
| 合肥長安宜行科技有限公司     | 其他     | 9,398.23      |               |
| 香港民生實業有限責任公司     | 其他     | 2,360.65      |               |
| 中國兵器裝備集團人力資源開發中心 | 其他     | 1,300.00      |               |
| 重慶市長安物業管理有限公司    | 其他     |               | 62,371.71     |
| 重慶市長安物業管理有限公司    | 保安保潔服務 | 10,546,640.80 | 12,566,532.18 |





重慶長安民生物流股份有限公司  
財務報表附註  
2023年度（除特別註明外，金額單位為人民幣元）

② 出售商品、提供勞務

| 關聯方                | 關聯交易內容 | 本期發生額            | 上期發生額            |
|--------------------|--------|------------------|------------------|
| 重慶長安汽車股份有限公司       | 整車運輸業務 | 1,954,476,673.24 | 1,842,330,794.80 |
| 長安福特汽車有限公司         | 整車運輸業務 | 487,963,812.60   | 479,336,222.77   |
| 深藍汽車科技有限公司         | 整車運輸業務 | 414,831,683.59   | 234,804,541.09   |
| 河北長安汽車有限公司         | 整車運輸業務 | 316,321,337.23   | 266,698,266.03   |
| 長安馬自達汽車有限公司        | 整車運輸業務 | 130,237,276.03   | 180,547,127.41   |
| 合肥長安汽車有限公司         | 整車運輸業務 | 30,380,358.79    | 37,295,367.39    |
| 中國兵器裝備集團融資租賃有限責任公司 | 整車運輸業務 | 27,740,463.72    |                  |
| 重慶長安汽車國際銷售服務有限公司   | 整車運輸業務 | 18,951,476.38    | 5,741,578.21     |
| 保定長安客車製造有限公司       | 整車運輸業務 | 16,142,213.40    | 23,966,567.37    |
| 重慶長安車聯科技有限公司       | 整車運輸業務 | 1,509,731.92     | 567,905.66       |
| 貴州萬友汽車銷售服務有限公司     | 整車運輸業務 | 1,341,236.89     | 1,694,396.63     |
| 阿維塔科技（重慶）有限公司      | 整車運輸業務 | 1,224,108.19     | 391,366.13       |
| 重慶長安凱程汽車科技有限公司     | 整車運輸業務 | 703,941.60       | 245,498.56       |
| 合肥長安宜行科技有限公司       | 整車運輸業務 | 608,672.96       |                  |
| 重慶長安專用汽車有限公司       | 整車運輸業務 | 489,716.98       |                  |
| 重慶安博汽車銷售有限公司       | 整車運輸業務 | 306,991.51       | 392,592.46       |
| 重慶萬友經濟發展有限責任公司     | 整車運輸業務 | 344,963.98       | 27,254.70        |
| 南京長安汽車有限公司         | 整車運輸業務 | 179,988.08       | 4,264,007.25     |
| 雲南萬友汽車銷售服務有限公司     | 整車運輸業務 | 127,358.49       | 231,132.08       |
| 民生物流有限公司           | 整車運輸業務 | 115,555.11       | 506,616.73       |
| 貴州萬友汽車銷售服務有限公司     | 整車運輸業務 | 67,358.49        |                  |
| 重慶青山工業有限責任公司       | 整車運輸業務 | 49,811.25        |                  |
| 重慶鈴耀汽車有限公司         | 整車運輸業務 | 46,479.54        |                  |
| 重慶萬友行健汽車銷售服務有限公司   | 整車運輸業務 | 40,903.77        | 2,047.17         |
| 長安汽車金融有限公司         | 整車運輸業務 | 40,603.77        | 279,415.09       |
| 江蘇萬友汽車銷售服務有限公司     | 整車運輸業務 | 37,519.03        |                  |
| 民生輪船股份有限公司         | 整車運輸業務 | 28,677.15        |                  |
| 重慶萬友誠行汽車銷售服務有限公司   | 整車運輸業務 | 10,965.09        |                  |
| 重慶萬友都成汽車銷售服務有限公司   | 整車運輸業務 | 9,178.30         |                  |
| 四川甯江山川機械有限責任公司     | 整車運輸業務 | 2,529.25         |                  |
| 重慶萬友行健汽車銷售服務有限公司   | 整車運輸業務 | 1,986.79         |                  |
| 南方英特空調有限公司         | 整車運輸業務 | 833.02           |                  |
| 成都華川電裝有限責任公司       | 整車運輸業務 |                  | 103,119.27       |

续...



重慶長安民生物流股份有限公司  
 財務報表附註  
 2023年度（除特別註明外，金額單位為人民幣元）



② 出售商品、提供勞務（续）

| 關聯方              | 關聯交易內容         | 本期發生額          | 上期發生額          |
|------------------|----------------|----------------|----------------|
| 貴州萬福汽車銷售服務有限公司   | 整車運輸業務         |                | 6,300.00       |
| 重慶安福汽車行銷有限公司     | 整車運輸業務         |                | 70,193.20      |
| 四川建安工業有限責任公司     | 汽車零部件包裝物銷售     | 18,935,112.53  | 13,794,804.78  |
| 成都華川電裝有限責任公司     | 汽車零部件包裝物銷售     | 3,311,400.09   | 2,258,663.33   |
| 重慶建設傳動科技有限公司     | 汽車零部件包裝物銷售     | 536,000.00     |                |
| 成都陵川車用油箱有限公司     | 汽車零部件包裝物銷售     | 33,750.00      |                |
| 長安福特汽車有限公司       | 汽車輪胎分裝         | 311,012,554.69 | 434,845,486.09 |
| 長安福特汽車有限公司       | 汽車原材料及零部件供應鏈服務 | 852,740,088.57 | 884,080,559.08 |
| 重慶長安汽車股份有限公司     | 汽車原材料及零部件供應鏈服務 | 316,942,123.09 | 251,149,265.55 |
| 長安馬自達汽車有限公司      | 汽車原材料及零部件供應鏈服務 | 125,361,273.57 | 134,194,574.57 |
| 合肥長安汽車有限公司       | 汽車原材料及零部件供應鏈服務 | 111,766,778.96 | 84,693,845.11  |
| 重慶青山工業有限責任公司     | 汽車原材料及零部件供應鏈服務 | 55,874,293.52  | 52,502,385.25  |
| 重慶長安汽車客戶服務有限公司   | 汽車原材料及零部件供應鏈服務 | 54,459,855.52  | 19,878,091.45  |
| 南京長安汽車有限公司       | 汽車原材料及零部件供應鏈服務 | 51,753,168.20  | 14,424,980.76  |
| 四川建安工業有限責任公司     | 汽車原材料及零部件供應鏈服務 | 51,293,072.54  | 54,793,548.36  |
| 深藍汽車科技有限公司       | 汽車原材料及零部件供應鏈服務 | 45,825,047.85  | 26,337,699.98  |
| 江鈴控股有限公司         | 汽車原材料及零部件供應鏈服務 | 35,547,241.13  | 9,159,115.01   |
| 重慶長安汽車股份有限公司     |                |                |                |
| 北京長安汽車公司         | 汽車原材料及零部件供應鏈服務 | 30,192,856.04  | 14,931,127.08  |
| 重慶萬友尊達汽車銷售服務有限公司 | 汽車原材料及零部件供應鏈服務 | 24,037,532.62  | 937,300.36     |
| 成都華川電裝有限責任公司     | 汽車原材料及零部件供應鏈服務 | 21,057,626.47  | 21,790,798.92  |
| 河北長安汽車有限公司       | 汽車原材料及零部件供應鏈服務 | 19,574,545.83  | 10,301,087.82  |
| 保定長安客車製造有限公司     | 汽車原材料及零部件供應鏈服務 | 16,308,693.98  | 26,967,837.22  |
| 長安福特汽車有限公司       | 汽車原材料及零部件供應鏈服務 | 13,327,536.41  | 10,647,056.59  |
| 江鈴汽車股份有限公司       | 汽車原材料及零部件供應鏈服務 | 12,635,614.27  | 15,581,735.54  |
| 安徽建安底盤系統有限責任公司   | 汽車原材料及零部件供應鏈服務 | 10,483,504.05  | 11,599,060.41  |
| 重慶鈴耀汽車有限公司       | 汽車原材料及零部件供應鏈服務 | 6,826,484.66   | 3,505,605.86   |
| 長安馬自達發動機有限公司     | 汽車原材料及零部件供應鏈服務 | 4,655,498.72   | 3,617,136.95   |
| 四川甯江山川機械有限責任公司   | 汽車原材料及零部件供應鏈服務 | 4,191,300.89   | 1,083,969.59   |

续…





重慶長安民生物流股份有限公司  
財務報表附註  
2023年度（除特別註明外，金額單位為人民幣元）

② 出售商品、提供勞務（續）

| 關聯方              | 關聯交易內容         | 本期發生額        | 上期發生額        |
|------------------|----------------|--------------|--------------|
| 南京寶鋼住商金屬製品有限公司   | 汽車原材料及零部件供應鏈服務 | 4,102,063.35 | 4,228,981.10 |
| 重慶建設傳動科技有限公司     | 汽車原材料及零部件供應鏈服務 | 3,754,285.45 |              |
| 湖北華中馬瑞利汽車照明有限公司  | 汽車原材料及零部件供應鏈服務 | 3,146,544.67 | 1,702,743.56 |
| 哈爾濱東安汽車發動機製造有限公司 | 汽車原材料及零部件供應鏈服務 | 2,276,505.21 | 2,322,898.76 |
| 成都萬友濾機有限公司       | 汽車原材料及零部件供應鏈服務 | 2,249,711.08 | 1,242,170.17 |
| 南方英特空調有限公司       | 汽車原材料及零部件供應鏈服務 | 1,619,808.04 | 296,502.03   |
| 湖北孝感華中車燈有限公司     | 汽車原材料及零部件供應鏈服務 | 1,551,691.30 | 607,845.55   |
| 重慶上方汽車配件有限責任公司   | 汽車原材料及零部件供應鏈服務 | 1,345,946.62 | 337,002.47   |
| 佛吉亞（重慶）汽車部件有限公司  | 汽車原材料及零部件供應鏈服務 | 1,206,746.13 | 1,164,757.57 |
| 重慶長安專用汽車有限公司     | 汽車原材料及零部件供應鏈服務 | 896,230.19   |              |
| 哈爾濱東安汽車動力股份有限公司  | 汽車原材料及零部件供應鏈服務 | 783,056.62   | 335,916.03   |
| 重慶長安汽車國際銷售服務有限公司 | 汽車原材料及零部件供應鏈服務 | 762,966.50   | 8,000,724.94 |
| 重慶建設車用空調器有限責任公司  | 汽車原材料及零部件供應鏈服務 | 500,596.96   |              |
| 重慶建設全達實業有限公司     | 汽車原材料及零部件供應鏈服務 | 319,607.68   | 624,767.25   |
| 南方佛吉亞汽車部件有限公司    | 汽車原材料及零部件供應鏈服務 | 257,600.46   | 502,475.84   |
| 成都甯江昭和汽車零部件有限公司  | 汽車原材料及零部件供應鏈服務 | 182,120.91   | 311,947.14   |
| 成都青山實業有限責任公司     | 汽車原材料及零部件供應鏈服務 | 103,950.00   |              |
| 佛吉亞（重慶）汽車零部件有限公司 | 汽車原材料及零部件供應鏈服務 | 67,493.93    | 88,534.62    |
| 隆昌山川機械有限責任公司     | 汽車原材料及零部件供應鏈服務 | 51,007.29    | 490,576.24   |
| 成都嘉陵華西光學精密機械有限公司 | 汽車原材料及零部件供應鏈服務 | 44,397.28    |              |
| 綿陽萬眾汽配有限責任公司     | 汽車原材料及零部件供應鏈服務 | 40,841.66    | 4,905.68     |
| 南陽利達光電有限公司       | 汽車原材料及零部件供應鏈服務 | 35,896.24    |              |
| 重慶建設工業（集團）有限責任公司 | 汽車原材料及零部件供應鏈服務 | 30,535.00    |              |
| 湖南天雁機械有限責任公司     | 汽車原材料及零部件供應鏈服務 | 24,659.88    |              |
| 重慶大江傑信鍛造有限公司     | 汽車原材料及零部件供應鏈服務 | 20,112.91    |              |
| 重慶紅宇摩擦製品有限公司     | 汽車原材料及零部件供應鏈服務 | 15,982.75    |              |
| 辰致科技有限公司         | 汽車原材料及零部件供應鏈服務 | 11,390.00    |              |

續...





② 出售商品、提供勞務（續）

| 關聯方              | 關聯交易內容         | 本期發生額      | 上期發生額        |
|------------------|----------------|------------|--------------|
| 中國長安汽車集團有限公司     | 汽車原材料及零部件供應鏈服務 | 11,220.00  |              |
| 成都陵川車用油箱有限公司     | 汽車原材料及零部件供應鏈服務 | 5,502.85   |              |
| 重慶益弘防務科技有限公司     | 汽車原材料及零部件供應鏈服務 | 3,537.74   |              |
| 貴州萬福汽車銷售服務有限公司   | 汽車原材料及零部件供應鏈服務 | 3,174.76   | 3,062.52     |
| 大理萬福汽車銷售服務有限公司   | 汽車原材料及零部件供應鏈服務 | 2,598.92   | 2,586.75     |
| 重慶安福汽車行銷有限公司     | 汽車原材料及零部件供應鏈服務 | 1,086.17   | 206.95       |
| 民生國際集裝箱運輸有限公司    | 汽車原材料及零部件供應鏈服務 | 953.21     | 12,357.52    |
| 成都萬友汽貿服務有限公司     | 汽車原材料及零部件供應鏈服務 | 876.37     | 388.25       |
| 德宏萬福汽車銷售服務有限公司   | 汽車原材料及零部件供應鏈服務 | 803.88     | 835.97       |
| 湖北二九五科技有限公司      | 汽車原材料及零部件供應鏈服務 | 552.99     | 644,934.08   |
| 雲南萬福汽車銷售服務有限公司   | 汽車原材料及零部件供應鏈服務 | 420.14     | 678.27       |
| 中國長安汽車集團天津銷售有限公司 | 汽車原材料及零部件供應鏈服務 | 218.66     | 460.99       |
| 楚雄萬福汽車銷售服務有限公司   | 汽車原材料及零部件供應鏈服務 | 192.65     | 549.14       |
| 重慶萬友龍瑞汽車銷售服務有限公司 | 汽車原材料及零部件供應鏈服務 | 155.17     | 146.1        |
| 北京北方長福汽車銷售有限責任公司 | 汽車原材料及零部件供應鏈服務 | 96.41      | 140.39       |
| 紅河萬福汽車銷售服務有限公司   | 汽車原材料及零部件供應鏈服務 | 18.43      | 44.17        |
| 成都萬星汽車銷售服務有限公司   | 汽車原材料及零部件供應鏈服務 | 11.93      | 481.97       |
| 北京百旺長福汽車銷售服務有限公司 | 汽車原材料及零部件供應鏈服務 |            | 40.39        |
| 貴州萬友汽車銷售服務有限公司   | 汽車原材料及零部件供應鏈服務 |            | 5,288.99     |
| 美集儲運（上海）有限公司     | 汽車原材料及零部件供應鏈服務 |            | 37,679.92    |
| 民生物流有限公司         | 汽車原材料及零部件供應鏈服務 |            | 5,528,822.34 |
| 南方天合底盤系統有限公司     | 汽車原材料及零部件供應鏈服務 |            | 4,489,443.43 |
| 重慶民生綜合物流有限公司     | 汽車原材料及零部件供應鏈服務 |            | 160,105.00   |
| 重慶建設工業(集團)有限責任公司 | 運輸及倉儲          |            | 1,201,771.90 |
| 雲南西儀工業股份有限公司     | 運輸及倉儲          |            | 12,808.22    |
| 重慶市長安物業管理有限公司    | 出租             | 72,269.73  |              |
| 重慶長安汽車國際銷售服務有限公司 | 出租             | 121,559.63 |              |







(2) 關聯租賃情況

公司承租

| 出租方名稱        | 租賃資產種類 | 本期應支付的租賃款項   | 上期應支付的租賃款項 |
|--------------|--------|--------------|------------|
| 重慶民生綜合物流有限公司 | 廠房     | 498,980.57   |            |
| 長安馬自達汽車有限公司  | 廠房     | 662,117.77   | 662,117.77 |
| 長安福特汽車有限公司   | 廠房     | 2,583,604.62 |            |
| 河北長安汽車有限公司   | 土地     | 20,525.40    | 20,525.40  |
| 重慶鈴耀汽車有限公司   | 場地     | 1,636,136.32 | 734,644.15 |

公司作為承租方當年新增的使用權資產：

| 出租方名稱        | 租賃資產種類 | 本期增加         | 上期增加 |
|--------------|--------|--------------|------|
| 重慶民生綜合物流有限公司 | 廠房     | 9,301,246.10 |      |
| 長安福特汽車有限公司   | 廠房     | 3,239,673.08 |      |

公司作為承租方當年承擔的租賃負債利息支出：

| 出租方名稱        | 租賃資產種類 | 本期利息支出    | 上期利息支出    |
|--------------|--------|-----------|-----------|
| 重慶民生綜合物流有限公司 | 廠房     | 62,217.36 |           |
| 長安馬自達汽車有限公司  | 廠房     | 17,739.48 | 45,415.65 |
| 長安福特汽車有限公司   | 廠房     | 59,331.90 |           |
| 河北長安汽車有限公司   | 土地     | 540.38    | 1,385.02  |

(3) 關鍵管理人員薪酬

本集團本期關鍵管理人員18人，上期關鍵管理人員16人，支付薪酬情況見下表：

| 項目       | 本期發生額         | 上期發生額        |
|----------|---------------|--------------|
| 關鍵管理人員薪酬 | 10,137,315.37 | 6,859,761.36 |





(4) 其他關聯交易

關聯方存款

| 項目             | 存款金額           | 存款利率   |
|----------------|----------------|--------|
| 兵器裝備集團財務有限責任公司 | 177,445,729.68 | 0.455% |

利息收入

| 項目             | 本年發生額        | 上年發生額        |
|----------------|--------------|--------------|
| 兵器裝備集團財務有限責任公司 | 3,249,960.82 | 2,262,375.32 |

應付票據

| 項目             | 期末餘額 | 上年年末餘額         |
|----------------|------|----------------|
| 兵器裝備集團財務有限責任公司 |      | 206,613,128.66 |

股息收入

| 項目             | 本年發生額        | 上年發生額        |
|----------------|--------------|--------------|
| 兵器裝備集團財務有限責任公司 | 2,435,623.28 | 2,096,455.43 |





## 6、關聯方應收應付款項

### (1) 應收關聯方款項

| 項目名稱 | 關聯方              | 期末餘額           |               | 上年年末餘額         |               |
|------|------------------|----------------|---------------|----------------|---------------|
|      |                  | 帳面餘額           | 壞賬準備          | 帳面餘額           | 壞賬準備          |
| 應收賬款 | 長安福特汽車有限公司       | 244,143,109.73 | 698,985.29    | 127,022,990.19 | 2,039,086.73  |
| 應收賬款 | 重慶長安汽車股份有限公司     | 240,898,321.99 | 5,626,936.99  | 343,313,613.55 | 5,219,285.43  |
| 應收賬款 | 深藍汽車科技有限公司       | 141,631,739.67 | 635,142.20    | 91,073,186.28  |               |
| 應收賬款 | 河北長安汽車有限公司       | 62,909,799.84  | 62,937.30     | 30,825,689.34  | 30,855.56     |
| 應收賬款 | 長安馬自達汽車有限公司      | 56,330,621.38  | 56,330.62     | 11,084,750.40  | 11,084.75     |
| 應收賬款 | 江鈴控股有限公司         | 56,298,407.11  | 37,804,381.76 | 46,259,695.59  | 37,888,734.93 |
| 應收賬款 | 合肥長安汽車有限公司       | 31,806,598.65  | 32,683.29     | 23,390,992.60  | 25,329.30     |
| 應收賬款 | 南京長安汽車有限公司       | 26,958,214.86  | 26,958.21     | 159,617.73     | 212.67        |
| 應收賬款 | 四川建安工業有限責任公司     | 19,304,925.02  | 23,118.52     | 13,211,844.55  | 11,669.60     |
| 應收賬款 | 重慶長安汽車客戶服務有限公司   | 13,230,904.89  | 13,230.90     | 9,584,105.13   | 9,584.11      |
| 應收賬款 | 重慶長安汽車股份有限公司     |                |               |                |               |
| 應收賬款 | 北京長安汽車公司         | 4,943,842.51   | 17,419.60     | 2,241,915.97   | 10,210.41     |
| 應收賬款 | 重慶青山工業有限責任公司     | 4,571,148.93   | 4,571.15      | 8,081,887.63   | 53,186.91     |
| 應收賬款 | 四川甯江山川機械有限責任公司   | 3,551,424.50   | 474,446.44    | 1,163,087.17   | 1,062.63      |
| 應收賬款 | 深圳民生捷富凱物流有限公司    | 3,428,744.25   | 4,911.04      | 3,806,728.74   |               |
| 應收賬款 | 成都華川電裝有限責任公司     | 3,157,105.37   | 41,031.77     | 6,099,562.99   | 87,064.35     |
| 應收賬款 | 安徽建安底盤系統有限責任公司   | 3,069,004.01   | 3,069.01      | 3,629,305.24   | 3,629.31      |
| 應收賬款 | 重慶萬友尊達汽車銷售服務有限公司 | 3,060,432.18   | 3,060.44      | 239,235.17     |               |
| 應收賬款 | 江鈴汽車股份有限公司       | 2,945,188.79   | 2,945.19      | 7,469,762.16   | 7,469.76      |
| 應收賬款 | 湖北華中馬瑞利汽車照明有限公司  | 2,407,660.38   | 77,756.59     | 147,499.16     | 58,847.08     |
| 應收賬款 | 佛吉亞（重慶）汽車部件有限公司  | 1,268,597.69   | 1,268.60      | 439,218.72     | 439.22        |
| 應收賬款 | 長安馬自達發動機有限公司     | 1,080,407.04   | 1,080.41      | 1,069,026.55   | 1,069.03      |
| 應收賬款 | 南京寶鋼住商金屬製品有限公司   | 951,065.47     | 951.07        |                |               |
| 應收賬款 | 杭州長安吉供應鏈管理有限公司   | 835,182.13     | 835.18        | 9,047,176.35   |               |
| 應收賬款 | 成都萬友濾機有限公司       | 712,232.25     | 68,579.77     | 483,311.37     | 3,294.07      |
| 應收賬款 | 重慶鈴耀汽車有限公司       | 679,748.09     | 679.75        | 845,601.81     | 845.60        |
| 應收賬款 | 阿維塔科技（重慶）有限公司    | 524,575.40     | 524.57        | 426,402.28     | 426.40        |

续…



重慶長安民生物流股份有限公司  
 財務報表附註  
 2023年度（除特別註明外，金額單位為人民幣元）



(1) 應收關聯方款項（續）

| 項目名稱 | 關聯方              | 期末餘額       |           | 上年年末餘額       |           |
|------|------------------|------------|-----------|--------------|-----------|
|      |                  | 帳面餘額       | 壞賬準備      | 帳面餘額         | 壞賬準備      |
| 應收賬款 | 湖北孝感華中車燈有限公司     | 484,276.72 | 16,688.17 | 445,989.95   | 75,616.00 |
| 應收賬款 | 哈爾濱東安汽車發動機製造有限公司 | 392,060.04 | 392.24    | 240,671.22   | 240.79    |
| 應收賬款 | 重慶上方汽車配件有限責任公司   | 391,170.87 | 1,622.71  | 217,061.46   | 4,390.98  |
| 應收賬款 | 重慶長安汽車國際銷售服務有限公司 | 352,986.04 | 904.93    | 6,326,398.27 | 6,326.40  |
| 應收賬款 | 南方英特空調有限公司       | 190,304.48 | 190.30    | 1,510.80     | 1.51      |
| 應收賬款 | 重慶長安凱程汽車科技有限公司   | 182,692.77 | 182.69    | 45,283.07    | 45.28     |
| 應收賬款 | 重慶長安車聯科技有限公司     | 147,587.00 | 147.59    |              |           |
| 應收賬款 | 保定長安客車製造有限公司     | 96,117.36  | 516.80    | 6,082,916.99 | 6,352.69  |
| 應收賬款 | 重慶大江傑信鍛造有限公司     | 63,614.23  | 58,474.48 | 65,643.19    | 58,476.04 |
| 應收賬款 | 南方佛吉亞汽車部件有限公司    | 59,205.70  | 59.21     | 65,984.93    | 65.98     |
| 應收賬款 | 重慶車和美科技有限公司      | 51,604.00  | 51.60     |              |           |
| 應收賬款 | 重慶建設工業（集團）有限責任公司 | 50,000.00  | 50,000.00 | 215,780.00   | 67,407.04 |
| 應收賬款 | 長安汽車金融有限公司       | 46,000.00  | 46.00     | 62,700.00    | 62.70     |
| 應收賬款 | 成都陵川車用油箱有限公司     | 43,970.52  | 43.97     |              |           |
| 應收賬款 | 重慶建設機電有限責任公司     | 43,105.49  | 43,105.49 | 43,105.49    | 43,105.49 |
| 應收賬款 | 綿陽萬眾汽配有限責任公司     | 42,683.99  | 925.19    | 800.00       | 0.80      |
| 應收賬款 | 重慶萬友誠行汽車銷售服務有限公司 | 20,562.18  | 20.56     | 7,187.00     |           |
| 應收賬款 | 重慶長風基銓機械有限公司     | 12,753.39  | 7,528.33  | 12,753.39    | 3,072.29  |
| 應收賬款 | 辰致科技有限公司         | 12,415.10  | 12.42     |              |           |
| 應收賬款 | 中國長安汽車集團有限公司     | 12,229.80  | 12.23     |              |           |
| 應收賬款 | 重慶長江電工工業集團有限公司   | 9,000.00   | 5,312.70  | 9,000.00     | 2,168.10  |
| 應收賬款 | 南方佛吉亞汽車部件有限公司    | 8,095.36   | 8.10      | 27,062.21    | 27.06     |
| 應收賬款 | 貴州萬友汽車銷售服務有限公司   | 7,326.00   | 7.32      | 316,787.97   | 311.79    |
| 應收賬款 | 重慶建設車用空調器有限責任公司  | 7,283.93   | 7.28      | 20,895.96    | 20.90     |
| 應收賬款 | 揚州蘇墨銀河連杆有限公司     | 4,754.40   | 2,806.52  | 4,754.40     | 1,145.33  |
| 應收賬款 | 民生國際集裝箱運輸有限公司    | 4,200.00   | 4,200.00  | 4,200.00     | 3,817.80  |

續...





重慶長安民生物流股份有限公司  
財務報表附註  
2023年度（除特別註明外，金額單位為人民幣元）

(1) 應收關聯方款項（續）

| 項目名稱 | 關聯方                   | 期末餘額          |           | 上年年末餘額         |            |
|------|-----------------------|---------------|-----------|----------------|------------|
|      |                       | 帳面餘額          | 壞賬準備      | 帳面餘額           | 壞賬準備       |
| 應收賬款 | 南陽利達光電有限公司            | 3,000.00      | 3.00      |                |            |
| 應收賬款 | 中國兵器裝備集團商業保理有限公司      | 1,195.26      | 1,195.26  | 1,195.26       | 1,086.49   |
| 應收賬款 | 貴州萬福汽車銷售服務有限公司        | 662.00        | 0.87      | 203.00         | 0.20       |
| 應收賬款 | 長安福特新能源汽車銷售服務（深圳）有限公司 | 394.00        | 358.15    | 394.00         | 232.58     |
| 應收賬款 | 成都萬友汽貿服務有限公司          | 277.00        | 0.41      | 126.01         | 0.13       |
| 應收賬款 | 大理萬福汽車銷售服務有限公司        | 188.00        | 0.21      | 790.00         | 0.05       |
| 應收賬款 | 重慶安福汽車行銷有限公司          | 88.00         | 0.09      | 10.90          | 0.00       |
| 應收賬款 | 重慶萬友龍瑞汽車銷售服務有限公司      | 86.00         | 0.09      | 125.00         | 0.13       |
| 應收賬款 | 楚雄萬福汽車銷售服務有限公司        | 73.00         | 0.07      |                |            |
| 應收賬款 | 中國長安汽車集團天津銷售有限公司      | 31.00         | 0.03      | 200.00         | 0.20       |
| 應收賬款 | 雲南萬福汽車銷售服務有限公司        | 29.00         | 0.03      |                |            |
| 應收賬款 | 保定天威順達變壓器有限公司         |               |           | 3,000.00       | 3.00       |
| 應收賬款 | 成都甯江昭和汽車零部件有限公司       |               |           | 152,231.07     | 75,801.61  |
| 應收賬款 | 成都萬星汽車銷售服務有限公司        |               |           | 191.00         | 0.19       |
| 應收賬款 | 德宏萬福汽車銷售服務有限公司        |               |           | 150.00         | 0.15       |
| 應收賬款 | 佛吉亞（重慶）汽車零部件有限公司      |               |           | 18,249.86      | 18.25      |
| 應收賬款 | 哈爾濱東安汽車動力股份有限公司       |               |           | 33,713.00      | 33.71      |
| 應收賬款 | 湖北二九五科技有限公司           |               |           | 100.00         | 0.10       |
| 應收賬款 | 隆昌山川機械有限責任公司          |               |           | 95,270.00      | 95.27      |
| 應收賬款 | 南方天合底盤系統有限公司          |               |           | 2,778,457.74   | 86,463.57  |
| 應收賬款 | 雲南西儀工業股份有限公司          |               |           | 65,954.77      | 65.95      |
| 應收賬款 | 重慶益弘防務科技有限公司          |               |           | 3,750.00       |            |
| 合同資產 | 長安福特汽車有限公司            | 78,288,609.15 | 87,474.05 | 128,203,626.40 | 128,203.63 |
| 合同資產 | 長安馬自達汽車有限公司           | 32,039,278.79 | 32,039.28 | 16,185,102.60  | 16,185.11  |
| 合同資產 | 南京長安汽車有限公司            | 12,438,398.59 | 12,438.40 | 12,438,398.59  | 12,438.40  |
| 合同資產 | 江鈴汽車股份有限公司            | 8,494,667.54  |           | 1,128,861.28   | 1,128.86   |

續...



重慶長安民生物流股份有限公司  
 財務報表附註  
 2023年度（除特別註明外，金額單位為人民幣元）



(1) 應收關聯方款項（續）

| 項目名稱 | 關聯方                | 期末餘額         |          | 上年年末餘額        |           |
|------|--------------------|--------------|----------|---------------|-----------|
|      |                    | 帳面餘額         | 壞賬準備     | 帳面餘額          | 壞賬準備      |
| 合同資產 | 合肥長安汽車有限公司         | 6,841,075.18 | 6,841.08 | 16,309,543.74 | 16,309.54 |
| 合同資產 | 中國兵器裝備集團融資租賃有限責任公司 | 6,551,965.46 | 6,551.97 |               |           |
| 合同資產 | 深藍汽車科技有限公司         | 3,018,002.10 | 3,018.00 | 9,722,695.77  | 9,722.70  |
| 合同資產 | 重慶青山工業有限責任公司       | 2,968,626.64 | 2,968.63 | 3,945,586.45  | 3,945.59  |
| 合同資產 | 四川建安工業有限責任公司       | 2,725,526.01 | 2,725.52 | 3,122,959.25  | 3,122.96  |
| 合同資產 | 河北長安汽車有限公司         | 1,666,050.40 | 1,666.05 |               |           |
| 合同資產 | 長安馬自達發動機有限公司       | 1,214,707.30 | 1,214.71 | 611,904.20    | 611.90    |
| 合同資產 | 重慶長安汽車股份有限公司       |              |          |               |           |
| 合同資產 | 北京長安汽車公司           | 704,010.86   | 704.01   |               |           |
| 合同資產 | 成都華川電裝有限責任公司       | 537,541.36   | 537.54   |               |           |
| 合同資產 | 重慶鈴耀汽車有限公司         | 345,156.92   | 345.16   | 2,580,017.24  | 2,580.02  |
| 合同資產 | 貴州萬友汽車銷售服務有限公司     | 119,000.00   | 119.00   |               |           |
| 合同資產 | 保定長安客車製造有限公司       | 108,586.53   | 108.59   |               |           |
| 合同資產 | 重慶萬友經濟發展有限責任公司     | 88,202.75    | 88.20    |               |           |
| 合同資產 | 合肥長安宜行科技有限公司       | 57,804.00    | 57.80    |               |           |
| 合同資產 | 重慶建設傳動科技有限公司       | 51,563.18    | 51.56    |               |           |
| 合同資產 | 南方佛吉亞汽車部件有限公司      | 30,936.75    | 30.94    | 33,125.23     | 33.13     |
| 合同資產 | 南方英特空調有限公司         | 22,500.01    | 22.50    | 565.88        | 0.57      |
| 合同資產 | 重慶安博汽車銷售有限公司       | 18,760.00    | 18.76    |               |           |
| 合同資產 | 民生輪船股份有限公司         | 14,048.18    | 14.05    |               |           |
| 合同資產 | 重慶建設全達實業有限公司       | 10,587.23    | 10.58    |               |           |
| 合同資產 | 四川甯江山川機械有限責任公司     | 8,760.00     | 8.76     |               |           |
| 合同資產 | 重慶建設車用空調器有限責任公司    | 7,283.93     | 7.28     |               |           |
| 合同資產 | 南陽利達光電有限公司         | 1,300.01     | 1.30     |               |           |
| 合同資產 | 安徽建安底盤系統有限責任公司     |              |          | 103,890.17    | 103.89    |
| 合同資產 | 成都甯江昭和汽車零部件有限公司    |              |          | 1,449.34      | 1.45      |

续…





重慶長安民生物流股份有限公司  
財務報表附註  
2023年度（除特別註明外，金額單位為人民幣元）

(1) 應收關聯方款項（續）

| 項目名稱  | 關聯方              | 期末餘額          |             | 上年年末餘額        |            |
|-------|------------------|---------------|-------------|---------------|------------|
|       |                  | 帳面餘額          | 壞賬準備        | 帳面餘額          | 壞賬準備       |
| 合同資產  | 哈爾濱東安汽車發動機製造有限公司 |               |             | 133,145.70    | 133.15     |
| 合同資產  | 民生國際集裝箱運輸有限公司    |               |             | 64,200.00     | 64.20      |
| 合同資產  | 南方佛吉亞汽車部件有限公司    |               |             | 7,697.44      | 7.70       |
| 合同資產  | 重慶長安汽車股份有限公司     |               |             | 95,249,162.40 | 95,249.16  |
| 預付帳款  | 合肥長安汽車有限公司       | 508,494.25    |             |               |            |
| 預付帳款  | 重慶長安汽車股份有限公司     | 43,403.34     | 43,403.34   | 203,004.30    | 6,510.50   |
| 預付帳款  | 中國兵器裝備集團人力資源開發中心 | 18,600.00     | 14.88       |               |            |
| 預付帳款  | 重慶長安汽車國際銷售服務有限公司 | 12,540.00     | 12.66       | 2,080.00      |            |
| 預付帳款  | 成都青山實業有限責任公司     |               |             | 9,842.24      |            |
| 預付帳款  | 民生國際貨物運輸代理有限公司   |               |             | 2,409,462.52  | 120,308.21 |
| 預付帳款  | 民生國際集裝箱運輸有限公司    |               |             | 878,609.27    | 878,609.27 |
| 預付帳款  | 四川建安工業有限責任公司     |               |             | 214,997.64    |            |
| 預付帳款  | 長安福特汽車有限公司       |               |             | 92,752.74     |            |
| 預付帳款  | 長安馬自達汽車有限公司      |               |             | 441,411.84    |            |
| 預付帳款  | 重慶安福汽車行銷有限公司     |               |             | 79,800.00     | 11,970.00  |
| 預付帳款  | 重慶民生報關有限公司       |               |             | 7,316.60      |            |
| 預付帳款  | 重慶長安工業（集團）有限責任公司 |               |             | 226.88        | 226.88     |
| 其他應收款 | 長安馬自達汽車有限公司      | 11,541,281.28 | 121,043.93  | 1,576,438.12  |            |
| 其他應收款 | 重慶長安汽車股份有限公司     | 3,202,040.33  | 37,481.11   | 772,040.33    | 5,556.05   |
| 其他應收款 | 武漢盛德日新汽車產業園有限公司  | 3,158,000.00  | 226,112.80  | 3,158,000.00  | 129,162.20 |
| 其他應收款 | 重慶鈴耀汽車有限公司       | 3,100,000.00  | 90,730.00   | 3,100,000.00  | 88,990.00  |
| 其他應收款 | 長安福特汽車有限公司       | 3,010,202.5   | 1,023,004.5 | 3,527,925.39  | 12,734.44  |
| 其他應收款 | 南京長安汽車有限公司       | 700,000.00    | 2,870.00    |               |            |
| 其他應收款 | 河北長安汽車有限公司       | 612,400.00    | 21,005.32   | 612,400.00    | 21,005.32  |
| 其他應收款 | 重慶民生綜合物流有限公司     | 371,635.20    | 1,523.70    |               |            |

續...



重慶長安民生物流股份有限公司  
 財務報表附註  
 2023年度（除特別註明外，金額單位為人民幣元）



(1) 應收關聯方款項（續）

| 項目名稱  | 關聯方                | 期末餘額       |           | 上年年末餘額       |            |
|-------|--------------------|------------|-----------|--------------|------------|
|       |                    | 帳面餘額       | 壞賬準備      | 帳面餘額         | 壞賬準備       |
| 其他應收款 | 深圳民生捷富凱物流有限公司      | 310,000.00 | 1,963.00  | 310,000.00   | 343.00     |
| 其他應收款 | 保定長安客車製造有限公司       | 304,000.00 | 10,427.20 | 304,000.00   | 10,427.20  |
| 其他應收款 | 南京寶鋼住商金屬製品有限公司     | 300,000.00 | 10,290.00 | 300,000.00   | 2,490.00   |
| 其他應收款 | 長安汽車金融有限公司         | 249,224.80 | 23,676.36 |              |            |
| 其他應收款 | 杭州長合安吉供應鏈管理有限公司    | 197,024.95 | 3,114.82  | 1,566,519.26 | 25,658.24  |
| 其他應收款 | 重慶青山工業有限責任公司       | 193,994.00 | 1,062.07  | 2,746,680.66 | 10,936.44  |
| 其他應收款 | 上海民生輪船有限公司         | 100,000.00 | 3,430.00  | 100,000.00   | 3,430.00   |
| 其他應收款 | 四川建安工業有限責任公司       | 100,000.00 | 3,430.00  | 100,000.00   | 3,430.00   |
| 其他應收款 | 重慶萬友尊達汽車銷售服務有限公司   | 100,000.00 | 540.00    | 100,000.00   | 410.00     |
| 其他應收款 | 合肥長安汽車有限公司         | 78,941.81  | 2,707.70  | 78,941.81    | 2,707.70   |
|       | 重慶長安汽車股份有限公司       |            |           |              |            |
| 其他應收款 | 北京長安汽車公司           | 50,000.00  | 1,715.00  | 50,000.00    | 1,715.00   |
| 其他應收款 | 重慶安特進出口貿易有限公司      | 43,982.23  | 4,516.98  | 43,982.23    | 43,982.23  |
| 其他應收款 | 重慶長安車聯科技有限公司       | 10,000.00  | 1,027.00  | 10,000.00    | 830.00     |
| 其他應收款 | 重慶市長安物業管理有限公司      | 7,848.00   |           |              |            |
| 其他應收款 | 香港民生實業有限責任公司       | 7,142.43   | 733.53    | 9,503.08     | 9,503.08   |
| 其他應收款 | 四川甯江山川機械有限責任公司     | 5,000.00   | 20.50     |              |            |
| 其他應收款 | 重慶長安工業（集團）有限責任公司   | 2,000.00   | 8.20      | 2,000.00     | 68.60      |
| 其他應收款 | 華中藥業股份有限公司         |            |           | 5,000.00     | 20.50      |
| 其他應收款 | 江鈴汽車股份有限公司         |            |           | 300,000.00   | 1,230.00   |
| 其他應收款 | 民生物流有限公司           |            |           | 2,800.00     | 11.48      |
| 其他應收款 | 中國兵器裝備集團融資租賃有限責任公司 |            |           | 3,691,648.00 | 109,263.88 |
|       | 重慶長安汽車股份有限公司       |            |           |              |            |
| 其他應收款 | 北京長安汽車公司           | 50,000.00  | 205.00    | 50,000.00    | 1,715.00   |







重慶長安民生物流股份有限公司  
財務報表附註  
2023年度（除特別註明外，金額單位為人民幣元）

(2) 應付關聯方款項

| 項目名稱 | 關聯方              | 期末餘額          | 上年年末餘額        |
|------|------------------|---------------|---------------|
| 應付帳款 | 民生物流有限公司         | 42,877,421.56 | 43,813,560.68 |
| 應付帳款 | 重慶民生綜合物流有限公司     | 7,610,256.64  | 6,342,302.67  |
| 應付帳款 | 深圳民生捷富凱物流有限公司    | 2,917,415.26  | 7,128,939.79  |
| 應付帳款 | 重慶果園滾裝碼頭有限公司     | 2,595,137.80  | 2,848,564.00  |
| 應付帳款 | 深藍汽車科技有限公司       | 1,556,967.07  |               |
| 應付帳款 | 民生國際貨物運輸代理有限公司   | 1,544,689.47  | 128,187.50    |
| 應付帳款 | 四川建安工業有限責任公司     | 1,350,634.64  |               |
| 應付帳款 | 上海民生輪船有限公司       | 1,333,847.06  | 2,751,665.34  |
| 應付帳款 | 長安福特汽車有限公司       | 599,902.76    | 3,068,424.34  |
| 應付帳款 | 民生國際集裝箱運輸有限公司    | 195,970.19    |               |
| 應付帳款 | 天津民生國際船務代理有限公司   | 136,863.00    | 549,157.75    |
| 應付帳款 | 河北長安汽車有限公司       | 100,000.00    |               |
| 應付帳款 | 廣州民生國際貨物運輸代理有限公司 | 3,909.46      | 970,419.30    |
| 應付帳款 | 民生輪船股份有限公司       | 2,200.00      | 2,200.00      |
| 應付帳款 | 湖北漢南港實業有限公司      |               | 1,657,197.30  |
| 應付帳款 | 江鈴控股有限公司         |               | 99,893.61     |
| 應付帳款 | 四川長虹民生物流股份有限公司   |               | 2,425,835.55  |
| 合同負債 | 長安福特汽車有限公司       | 3,254,065.92  | 3,008,375.71  |
| 合同負債 | 重慶長安汽車國際銷售服務有限公司 | 159,479.00    | 778,509.09    |
| 合同負債 | 深圳民生捷富凱物流有限公司    | 127,713.58    | 127,713.58    |
| 合同負債 | 重慶長安汽車股份有限公司     | 124,907.65    | 648,220.21    |
| 合同負債 | 重慶長安汽車客戶服務有限公司   | 72,355.07     | 72,355.07     |
| 合同負債 | 重慶青山工業有限責任公司     | 62,787.62     | 62,787.61     |
| 合同負債 | 成都華川電裝有限責任公司     | 35,315.11     | 35,315.11     |
| 合同負債 | 重慶鈴耀汽車有限公司       | 13,531.03     | 29,399.48     |
| 合同負債 | 重慶上方汽車配件有限責任公司   | 5,293.96      | 0.16          |
| 合同負債 | 重慶長安汽車股份有限公司銷售公司 | 2,230.09      | 2,230.09      |

续...



重慶長安民生物流股份有限公司  
 財務報表附註  
 2023年度（除特別註明外，金額單位為人民幣元）



(2) 應付關聯方款項（續）

| 項目名稱  | 關聯方              | 期末餘額         | 上年年末餘額       |
|-------|------------------|--------------|--------------|
| 合同負債  | 中國兵器裝備集團商業保理有限公司 | 1,057.73     | 1,057.73     |
| 合同負債  | 重慶安福汽車行銷有限公司     | 300.00       | 92,949.56    |
| 合同負債  | 北京北方長福汽車銷售有限責任公司 | 46.90        | 46.90        |
| 合同負債  | 德宏萬福汽車銷售服務有限公司   | 18.58        | 18.58        |
| 合同負債  | 重慶萬友龍瑞汽車銷售服務有限公司 | 16.81        | 16.81        |
| 合同負債  | 四川甯江山川機械有限責任公司   | 0.88         | 0.88         |
| 合同負債  | 成都萬友瀘機有限公司       | 0.01         | 0.01         |
| 合同負債  | 南方天合底盤系統有限公司     |              | 32,984.79    |
| 合同負債  | 四川建安工業有限責任公司     |              | 0.09         |
| 合同負債  | 重慶市長安物業管理有限公司    |              | 1,061.95     |
| 其他應付款 | 江鈴控股有限公司         | 5,790,723.17 | 1,131,663.80 |
| 其他應付款 | 民生物流有限公司         | 3,028,611.00 | 3,028,611.00 |
| 其他應付款 | 重慶長安汽車股份有限公司     | 2,559,859.06 | 1,902,687.43 |
| 其他應付款 | 深圳民生捷富凱物流有限公司    | 2,050,000.00 | 2,000,000.00 |
| 其他應付款 | 重慶鈴耀汽車有限公司       | 1,636,136.32 | 734,644.15   |
| 其他應付款 | 重慶市長安物業管理有限公司    | 1,546,004.17 | 2,999,591.73 |
| 其他應付款 | 重慶民生綜合物流有限公司     | 1,083,738.26 | 753,738.26   |
| 其他應付款 | 民生實業（集團）有限公司     | 1,052,786.60 | 530,057.71   |
| 其他應付款 | 重慶長安建設工程有限公司     | 601,488.89   | 607,546.91   |
| 其他應付款 | 中國兵器報社           | 428,398.87   | 372,290.00   |
| 其他應付款 | 四川建安工業有限責任公司     | 405,204.60   | 632,775.69   |
| 其他應付款 | 重慶長安工業（集團）有限責任公司 | 280,628.31   | 280,628.31   |
| 其他應付款 | 河北長安汽車有限公司       | 256,385.44   | 213,303.03   |
| 其他應付款 | 合肥長安汽車有限公司       | 174,133.49   | 100,000.00   |
| 其他應付款 | 重慶安驛汽車技術服務有限公司   | 131,157.60   |              |
| 其他應付款 | 中國兵器裝備集團有限公司     | 110,362.74   | 21,530.46    |
| 其他應付款 | 上海民生輪船有限公司       | 100,000.00   | 100,000.00   |
| 其他應付款 | 美集物流運輸（中國）有限公司   | 89,838.41    | 89,838.41    |

續...





重慶長安民生物流股份有限公司  
財務報表附註  
2023年度（除特別註明外，金額單位為人民幣元）

(2) 應付關聯方款項（續）

| 項目名稱  | 關聯方                  | 期末餘額      | 上年年末餘額        |
|-------|----------------------|-----------|---------------|
| 其他應付款 | 重慶青山工業有限責任公司         | 58,670.42 | 281,089.40    |
| 其他應付款 | 天津民生國際船務代理有限公司       | 50,000.00 |               |
| 其他應付款 | 成都萬友汽貿服務有限公司         | 20,706.85 | 20,706.85     |
| 其他應付款 | 重慶長安汽車股份有限公司北京長安汽車公司 | 17,582.48 | 17,582.48     |
| 其他應付款 | 重慶長安智慧工業技術服務有限公司     | 2,826.05  | 2,826.05      |
| 其他應付款 | 民生輪船有限公司             | 1,094.00  | 1,094.00      |
| 其他應付款 | 重慶萬友經濟發展有限責任公司       | 880.50    | 607.50        |
| 其他應付款 | 南方英特空調有限公司           | 500.00    | 500.00        |
| 其他應付款 | 湖北孝感華中車燈有限公司         | 150.00    | 150.00        |
| 其他應付款 | 保定長安客車製造有限公司         | 50.00     | 50.00         |
| 其他應付款 | 重慶長風基銓機械有限公司         | 40.00     | 40.00         |
| 其他應付款 | 長安汽車（集團）有限責任公司       | 12.00     |               |
| 其他應付款 | 中國兵器裝備集團融資租賃有限責任公司   |           | 11,474,800.00 |
| 其他應付款 | 江鈴汽車股份有限公司           |           | 300,000.00    |
| 其他應付款 | 南京長安汽車有限公司           |           | 193,731.03    |
| 其他應付款 | 長安馬自達發動機有限公司         |           | 46,442.21     |
| 其他應付款 | 重慶萬友尊達汽車銷售服務有限公司     |           | 2,700.00      |





## 十二、股份支付

### 1、 股份支付總體情況

本集團股票增值激勵方案(下稱“方案”)根據2020年8月28日通過的股東大會決議通過，併經中華人民共和國國務院國有資產監督管理委員會進一步修訂和批准。主要目的是向董事和合格雇員提供激勵，併將於2026年4月27日到期。2021年4月27日，公司批准向29名合格員工發放4,861,400股基礎股票，佔公司已發行股本總額162,064,000股的3%。股票增值權的受讓人可以自授予之日起兩年內分階段行使。授予合格員工的權利應在未來三年內每年三分之一的期限屆滿後生效。

行權價：由本集團董事決定，為港幣2.98元。即授予日（即2021年4月27日）公司H股股票於證券交易所每日報價表所列的當日股票收盤價2.98港元。

本計畫授予的股票增值權，預計在2021-2023年的3個會計年度中，分年度進行績效考核併行權，每個會計年度考核一次，以達到公司業務考核目標作為激勵物件的行權條件。

本集團授予的是股票增值權，期末沒有發行在外的股權期權或其他權益工具。

截止2023年12月31日止，該計畫下授出的股票增值權均未行權生效，本集團沒有就股票增值權支付補償費用，由股票增值權引起的負債的帳面金額為零。

## 十三、承諾及或有事項

### 1、 重要的承諾事項

#### (1) 資本承諾

| 已簽約但尚未於財務報表中確認的資本承諾 | 期末餘額         | 上年年末餘額        |
|---------------------|--------------|---------------|
| 購建長期資產承諾            | 2,100,440.25 | 89,886,252.48 |





## 2、或有事項

### (1) 重大未決訴訟

- 1、公司與重慶市供銷汽車貿易有限公司(以下簡稱“重慶供銷汽車”)簽署了《倉儲監管協議》(以下簡稱“協議”),公司為重慶供銷汽車的車輛提供倉儲監管服務,併委託重慶耀航物流有限公司(以下簡稱“耀航物流”)進行倉儲監管工作。2022年4月,倉庫內存放的105輛商用車被盜。重慶供銷汽車因車輛監管事宜與公司發生合同糾紛,向重慶市渝北區人民法院(以下簡稱“渝北法院”)提起訴訟,要求公司賠償3,004.64萬元人民幣的損失和資金佔用損失。2022年渝北法院對公司銀行賬戶的資金凍結了3,030.00萬元。2023年10月28日,渝北法院駁回重慶供銷汽車的訴訟請求。2023年11月16日,重慶供銷汽車提起上訴。耀航物流已經向本集團做出書面承諾,願意承諾承擔監管合同糾紛案件中的全部直接責任和相關直接費用,包括但不限於訴訟費、聘請律師費。本集團最終承擔賠償責任的可能性不大,存在的資產減值/或有負債的可能性較小。因此在2023年12月31日併沒有確認計提或有負債。
- 2、2022年8月18日,長安民生物流之附屬重慶長安民生博宇運輸有限公司潼南分公司(以下簡稱“博宇潼南分公司”)與中村物貿雲南有限公司(以下簡稱“中村物貿”)簽訂貨物運輸協議,為其提供煤炭運輸服務。博宇潼南分公司按照約定履行了全部的權利義務,中村物貿未按照約定全額支付運費。2023年9月8日,博宇潼南分公司、中村物貿和中村煤礦三方在中國雲南省曲靖市麒麟區人民法院裁定下達成民事裁定書((2023)雲0302訴前調確438號),約定中村物貿於2023年9月30日前支付博宇潼南分公司運輸費人民幣3,879.19萬元及資金佔用費人民幣303.71萬元,兩項費用合計為人民幣4,182.90萬元,中村煤礦對欠款承擔連帶清償責任。2023年9月6日,博宇潼南分公司、中村物貿和中村煤礦三方簽訂煤炭質押協議,約定將中村煤礦所屬的煤炭質押給博宇潼南分公司用於擔保上述欠款,數量為13萬噸,中村物貿確認2023年9月5日價格為380元/噸,2023年9月30日前,若中村物貿和中村煤礦仍未清償債務,博宇潼南分公司有權處置質物用於清償債務,所得價款享有優先受償權。

由於中村物貿未按照上述民事裁定書約定支付運輸費和資金佔用費合計人民幣4,182.90萬元。於2023年11月6日,曲靖法院正式受理博宇潼南分公司執行申請(案號:(2023)雲0302執6293號),要求中村物貿償還欠款,要求中村煤礦承擔連帶擔保責任,償付對博宇潼南分公司的欠款。潼南分公司通過法院分別於2023年11月27日查封中村煤礦兩個土地使用權,2023年12月20日查封中村煤礦採礦權。2023年12月31日,中村物貿和中村煤礦清償上述欠款59.75萬元,其餘欠款3,819.44萬元正在追償中。本集團預計通過司法拍賣質押和查封資產追償欠款。





## 十四、資產負債表日後事項

### 1、資產負債表日後利潤分配情況

|                 |               |
|-----------------|---------------|
| 擬分配的利潤或股利       | 32,412,800.00 |
| 經審議批准宣告發放的利潤或股利 | 32,412,800.00 |

## 十五、其他重要事項

### 1、分部報告

本集團的董事作為本集團的主要經營決策者，認為本集團的經營活動與各個單一的經營部門有關，即為整車提供運輸服務、為汽車原材料提供供應鏈管理服務、零配件，非汽車商品的運輸服務，包裝材料的銷售和輪胎的加工。

因為本集團全部資產在中國境內，併且只在中國境內實現經營，因此地域分部根據經營分部不做進一步披露。

### 2、審計費

| 項目  | 本期發生額(萬元) | 上期發生額(萬元) |
|-----|-----------|-----------|
| 審計費 | 128.00    | 158.00    |





### 3、 董事會及監事會薪酬

2023年度，本公司不存在任何酬金付予董事或監事（包括五位最高薪酬人士），以吸引其加入本公司或作為對其離職的賠償。

2023年度公司董事會及監事成員薪酬如下：

| 姓名            | 薪酬、津貼及補貼     | 社會保險、公積金<br>及企業年金 | 合計           |
|---------------|--------------|-------------------|--------------|
| <b>執行董事</b>   |              |                   |              |
| 謝世康           | 1,052,788.00 | 127,571.40        | 1,180,359.40 |
| 萬年勇           | 1,052,788.00 | 127,571.40        | 1,180,359.40 |
| <b>非執行董事</b>  |              |                   |              |
| 車德西           |              |                   |              |
| 陳文波           |              |                   |              |
| 金潔            |              |                   |              |
| 董紹傑           |              |                   |              |
| <b>職工監事</b>   |              |                   |              |
| 鄧莉            | 388,800.00   | 121,598.40        | 510,398.40   |
| 劉莎莎           | 282,000.00   | 117,860.40        | 399,860.40   |
| 王懷成           |              |                   |              |
| 洪萊芬           |              |                   |              |
| 楊剛            |              |                   |              |
| <b>外部獨立董事</b> |              |                   |              |
| 張鐵沁           | 75,000.00    |                   | 75,000.00    |
| 潘昭國           | 75,000.00    |                   | 75,000.00    |
| 揭京            | 75,000.00    |                   | 75,000.00    |
| 張運            | 75,000.00    |                   | 75,000.00    |
| 黎明            | 50,000.00    |                   | 50,000.00    |
| 文永邦           | 50,000.00    |                   | 50,000.00    |
| 陳靜            | 50,000.00    |                   | 50,000.00    |





2022年度公司董事會及監事會成員薪酬如下：

| 姓名            | 薪酬、津貼及補貼   | 社會保險、公積金<br>及企業年金 | 合計           |
|---------------|------------|-------------------|--------------|
| <b>執行董事</b>   |            |                   |              |
| 謝世康           | 920,723.00 | 121,569.90        | 1,042,292.90 |
| 萬年勇           | 920,723.00 | 121,569.90        | 1,042,292.90 |
| <b>非執行董事</b>  |            |                   |              |
| 車德西           |            |                   |              |
| 文顯偉           |            |                   |              |
| 夏立軍           |            |                   |              |
| 董紹傑           |            |                   |              |
| <b>職工監事</b>   |            |                   |              |
| 鄧莉            | 388,800.00 | 115,013.40        | 503,813.40   |
| 楊勳平           | 202,500.00 | 57,100.00         | 259,600.00   |
| 劉莎莎           | 141,000.00 | 34,800.00         | 175,800.00   |
| <b>外部獨立董事</b> |            |                   |              |
| 張鐵沁           | 125,000.00 |                   | 125,000.00   |
| 潘昭國           | 125,000.00 |                   | 125,000.00   |
| 揭京            | 125,000.00 |                   | 125,000.00   |
| 張運            | 125,000.00 |                   | 125,000.00   |

#### 4、 五名最高薪酬人員

本年度內五名最高薪酬人員中包括本集團兩名董事，薪酬詳見附註十五、3，其餘三名（非董事、監事或高級管理人員）最高薪酬人員薪酬如下：

| 類別              | 2023年發生額     | 2022年發生額     |
|-----------------|--------------|--------------|
| 薪酬、津貼及職工福利      | 993,391.20   | 1,120,000.00 |
| 績效獎金            | 1,533,300.00 | 1,080,000.00 |
| 社會保險、住房公積金及企業年金 | 427,058.70   | 210,000.00   |

非董事、監事或高級管理人員的最高薪酬人員在下列範圍內的人員數如下。

|                              | 人數    |       |
|------------------------------|-------|-------|
|                              | 2023年 | 2022年 |
| 港幣0-1,000,000.00元            | 0     | 3     |
| 港幣1,000,000.00-1,500,000.00元 | 3     | 0     |







## 十六、母公司財務報表主要項目註釋

### 1、 應收票據

| 票據種類   | 期末餘額      |       |           | 上年年末餘額 |      |      |
|--------|-----------|-------|-----------|--------|------|------|
|        | 帳面餘額      | 壞賬準備  | 帳面價值      | 帳面餘額   | 壞賬準備 | 帳面價值 |
| 商業承兌匯票 | 36,570.00 | 36.57 | 36,533.43 |        |      |      |
| 合計     | 36,570.00 | 36.57 | 36,533.43 |        |      |      |

(1) 按壞賬計提方法分類

| 類別        | 期末餘額      |        |       |                |           |      |
|-----------|-----------|--------|-------|----------------|-----------|------|
|           | 帳面餘額      |        | 壞賬準備  |                |           | 帳面價值 |
|           | 金額        | 比例(%)  | 金額    | 預期信用<br>損失率(%) |           |      |
| 按單項計提壞賬準備 |           |        |       |                |           |      |
| 按組合計提壞賬準備 |           |        |       |                |           |      |
| 其中：       |           |        |       |                |           |      |
| 銀行承兌匯票    |           |        |       |                |           |      |
| 商業承兌匯票    | 36,570.00 | 100.00 | 36.57 | 0.10           | 36,533.43 |      |
| 合計        | 36,570.00 | 100.00 | 36.57 | 0.10           | 36,533.43 |      |

組合計提項目：商業承兌匯票

| 名稱     | 期末餘額      |       |                | 上年年末餘額 |      |                |
|--------|-----------|-------|----------------|--------|------|----------------|
|        | 應收票據      | 壞賬準備  | 預期信用<br>損失率(%) | 應收票據   | 壞賬準備 | 預期信用<br>損失率(%) |
| 商業承兌匯票 | 36,570.00 | 36.57 | 0.10           |        |      |                |

(2) 本期計提、收回或轉回的壞賬準備情況

|         | 壞賬準備金額 |
|---------|--------|
| 期初餘額    |        |
| 本期計提    | 36.57  |
| 本期收回或轉回 |        |
| 本期核銷    |        |
| 期末餘額    | 36.57  |





## 2、 應收賬款

### (1) 按賬齡披露

| 賬齡        | 期末餘額                    | 上年年末餘額                  |
|-----------|-------------------------|-------------------------|
| 0-3個月     | 968,526,082.90          | 934,710,655.75          |
| 4-6個月     | 26,970,536.79           | 51,108,775.03           |
| 7-12個月    | 8,959,060.35            | 39,805,941.07           |
| 1-2年      | 2,466,847.21            | 9,292,985.48            |
| 2-3年      | 5,950,605.01            | 5,461,323.57            |
| 3年以上      | 77,644,850.88           | 73,919,692.25           |
| 小計        | 1,090,517,983.14        | 1,114,299,373.15        |
| 減：壞賬準備    | 88,088,963.24           | 97,463,329.47           |
| <b>合計</b> | <b>1,002,429,019.90</b> | <b>1,016,836,043.68</b> |

### (2) 按壞賬計提方法分類披露

| 類別           | 帳面餘額                    |               | 期末餘額                 |                | 帳面價值                    |
|--------------|-------------------------|---------------|----------------------|----------------|-------------------------|
|              | 金額                      | 比例(%)         | 壞賬準備<br>金額           | 預期信用<br>損失率(%) |                         |
| 按單項計提壞賬準備    |                         |               |                      |                |                         |
| 按組合計提壞賬準備    | 1,090,517,983.14        | 100.00        | 88,088,963.24        | 8.08           | 1,002,429,019.90        |
| 其中：          |                         |               |                      |                |                         |
| 應收一般客戶       | 291,190,851.96          | 26.70         | 42,390,001.12        | 14.56          | 248,800,850.84          |
| 應收關聯方客戶      | 790,390,241.14          | 72.48         | 45,698,962.12        | 5.78           | 744,691,279.02          |
| 應收集團範圍內關聯方客戶 | 8,936,890.04            | 0.82          |                      |                | 8,936,890.04            |
| <b>合計</b>    | <b>1,090,517,983.14</b> | <b>100.00</b> | <b>88,088,963.24</b> | <b>8.08</b>    | <b>1,002,429,019.90</b> |





重慶長安民生物流股份有限公司  
財務報表附註  
2023年度（除特別註明外，金額單位為人民幣元）

續：

| 類別           | 上年年末餘額           |        |               |        |                  | 帳面價值 |
|--------------|------------------|--------|---------------|--------|------------------|------|
|              | 帳面餘額             |        | 壞賬準備          |        | 預期信用             |      |
|              | 金額               | 比例(%)  | 金額            | 損失率(%) |                  |      |
| 按單項計提壞賬準備    | 6,381,985.22     | 0.57   | 6,381,985.22  | 100.00 |                  |      |
| 其中：          |                  |        |               |        |                  |      |
| 中物金象醫藥物流有限公司 | 6,381,985.22     | 0.57   | 6,381,985.22  | 100.00 |                  |      |
| 按組合計提壞賬準備    | 1,107,917,387.93 | 99.43  | 91,081,344.25 | 8.37   | 1,016,836,043.68 |      |
| 其中：          |                  |        |               |        |                  |      |
| 應收一般客戶       | 382,832,435.90   | 34.36  | 45,593,295.34 | 12.54  | 337,239,140.56   |      |
| 應收關聯方客戶      | 718,060,401.33   | 64.44  | 45,488,048.91 | 6.33   | 672,572,352.42   |      |
| 應收集團範圍內關聯方客戶 | 7,024,550.70     | 0.63   |               |        | 7,024,550.70     |      |
| 合計           | 1,114,299,373.15 | 100.00 | 97,463,329.47 | 8.90   | 1,016,836,043.68 |      |

按單項計提壞賬準備的應收賬款

| 名稱           | 上年年末餘額       |              |                | 計提依據 |
|--------------|--------------|--------------|----------------|------|
|              | 帳面餘額         | 壞賬準備         | 預期信用<br>損失率(%) |      |
| 中物金象醫藥物流有限公司 | 6,381,985.22 | 6,381,985.22 | 100.00         |      |

按組合計提壞賬準備的應收賬款

組合計提項目：應收一般客戶

|        | 期末餘額           |               |                | 上年年末餘額         |               |                |
|--------|----------------|---------------|----------------|----------------|---------------|----------------|
|        | 帳面餘額           | 壞賬準備          | 預期信用<br>損失率(%) | 帳面餘額           | 壞賬準備          | 預期信用<br>損失率(%) |
| 0-3個月  | 224,535,847.36 | 426,618.11    | 0.19           | 267,602,511.12 | 744,886.16    | 0.28           |
| 4-6個月  | 20,349,792.30  | 488,395.02    | 2.40           | 42,808,124.65  | 1,455,476.24  | 3.40           |
| 7-12個月 | 4,722,708.63   | 463,297.72    | 9.81           | 29,827,419.93  | 2,410,055.53  | 8.08           |
| 1-2年   | 1,731,226.94   | 1,261,545.07  | 72.87          | 4,609,519.87   | 3,129,403.04  | 67.89          |
| 2-3年   | 3,200,364.61   | 3,099,233.08  | 96.84          | 1,969,672.89   | 1,838,286.93  | 93.33          |
| 3年以上   | 36,650,912.12  | 36,650,912.12 | 100.00         | 36,015,187.44  | 36,015,187.44 | 100.00         |
| 合計     | 291,190,851.96 | 42,390,001.12 | 14.56          | 382,832,435.90 | 45,593,295.34 | 12.54          |



重慶長安民生物流股份有限公司  
 財務報表附註  
 2023年度（除特別註明外，金額單位為人民幣元）



組合計提項目：應收關聯方客戶

| 賬齡     | 期末金額           |               |                | 上年年末金額         |               |                |
|--------|----------------|---------------|----------------|----------------|---------------|----------------|
|        | 帳面餘額           | 壞賬準備          | 預期信用<br>損失率(%) | 帳面餘額           | 壞賬準備          | 預期信用<br>損失率(%) |
| 0-3個月  | 735,053,345.50 | 735,053.35    | 0.10           | 660,083,593.93 | 1,056,133.75  | 0.16           |
| 4-6個月  | 6,620,744.49   | 15,227.71     | 0.23           | 8,300,650.38   | 19,921.56     | 0.24           |
| 7-12個月 | 4,236,351.72   | 1,020,537.13  | 24.09          | 3,596,535.92   | 854,177.28    | 23.75          |
| 1-2年   | 735,620.27     | 434,236.65    | 59.03          | 4,683,465.61   | 2,594,171.60  | 55.39          |
| 2-3年   | 2,750,240.40   | 2,499,968.52  | 90.90          | 3,491,650.68   | 3,059,139.91  | 87.61          |
| 3年以上   | 40,993,938.76  | 40,993,938.76 | 100.00         | 37,904,504.81  | 37,904,504.81 | 100.00         |
| 合計     | 790,390,241.14 | 45,698,962.12 | 5.78           | 718,060,401.33 | 45,488,048.91 | 6.33           |

組合計提項目：應收集團範圍內客戶

| 賬齡    | 期末餘額         |      |                | 上年年末餘額       |      |                |
|-------|--------------|------|----------------|--------------|------|----------------|
|       | 帳面餘額         | 壞賬準備 | 預期信用<br>損失率(%) | 帳面餘額         | 壞賬準備 | 預期信用<br>損失率(%) |
| 0-3個月 | 8,936,890.04 |      |                | 7,024,550.70 |      |                |
| 合計    | 8,936,890.04 |      |                | 7,024,550.70 |      |                |

(3) 本期計提、收回或轉回的壞賬準備情況

|         | 壞賬準備金額        |
|---------|---------------|
| 期初餘額    | 97,463,329.47 |
| 本期計提    | -2,992,381.01 |
| 本期收回或轉回 | 6,381,985.22  |
| 本期核銷    |               |
| 本期轉銷    |               |
| 其他      |               |
| 期末餘額    | 88,088,963.24 |

轉回或收回金額重要的壞賬準備

| 單位名稱         | 轉回原因 | 收回方式 | 原確定壞賬<br>準備的依據 | 轉回或收回<br>金額  |
|--------------|------|------|----------------|--------------|
| 中物金象醫藥物流有限公司 | 收回   | 回款   | 預計無法收回         | 6,381,985.22 |





(4) 按欠款方歸集的應收賬款和合同資產期末餘額前五名單位情況

本期按欠款方歸集的期末餘額前五名應收賬款和合同資產匯總金額737,996,839.45元，佔應收賬款和合同資產期末餘額合計數的比例60.34%，相應計提的壞賬準備期末餘額匯總金額44,893,026.27元。

### 3、其他應收款

| 項目    | 期末餘額          | 上年年末餘額        |
|-------|---------------|---------------|
| 應收利息  |               |               |
| 應收股利  |               |               |
| 其他應收款 | 71,415,940.99 | 97,603,471.35 |
| 合計    | 71,415,940.99 | 97,603,471.35 |

(1) 其他應收款

① 按賬齡披露

| 賬齡     | 期末餘額          | 上年年末餘額         |
|--------|---------------|----------------|
| 0-6個月  | 26,999,197.24 | 25,763,986.37  |
| 7-12個月 | 8,889,147.00  | 10,241,285.51  |
| 1-2年   | 11,767,446.81 | 23,184,739.24  |
| 2-3年   | 10,610,156.90 | 4,886,077.84   |
| 3年以上   | 16,100,932.46 | 35,932,483.93  |
| 小計     | 74,366,880.41 | 100,008,572.89 |
| 減：壞賬準備 | 2,950,939.42  | 2,405,101.54   |
| 合計     | 71,415,940.99 | 97,603,471.35  |

② 按款項性質披露

| 項目      | 期末金額          |              |               | 上年年末金額         |              |               |
|---------|---------------|--------------|---------------|----------------|--------------|---------------|
|         | 帳面餘額          | 壞賬準備         | 帳面價值          | 帳面餘額           | 壞賬準備         | 帳面價值          |
| 往來款     | 39,799,565.46 | 2,527,888.98 | 37,271,676.48 | 65,583,483.44  | 1,893,815.87 | 63,689,667.57 |
| 保證金、押金  | 29,231,423.29 | 300,528.83   | 28,930,894.46 | 29,698,322.12  | 200,000.00   | 29,498,322.12 |
| 員工備用金借款 | 19,100.00     | 0.00         | 19,100.00     | 236,370.06     |              | 236,370.06    |
| 代墊稅金和費用 | 466,871.23    | 32,402.77    | 434,468.46    | 1,806,168.17   | 228,756.57   | 1,577,411.60  |
| 代收代付貨款  |               |              |               | 90,835.36      |              | 90,835.36     |
| 其他      | 4,849,920.43  | 90,118.84    | 4,759,801.59  | 2,593,393.74   | 82,529.10    | 2,510,864.64  |
| 合計      | 74,366,880.41 | 2,950,939.42 | 71,415,940.99 | 100,008,572.89 | 2,405,101.54 | 97,603,471.35 |





③ 壞賬準備計提情況

期末處於第一階段的壞賬準備

| 類別        | 帳面餘額                 | 未來12個月內的<br>預期信用<br>損失率(%) | 壞賬準備              | 帳面價值                 |
|-----------|----------------------|----------------------------|-------------------|----------------------|
| 按單項計提壞賬準備 |                      |                            |                   |                      |
| 按組合計提壞賬準備 |                      |                            |                   |                      |
| 往來款       | 37,273,201.85        |                            | 1,525.37          | 37,271,676.48        |
| 保證金、押金    | 29,231,423.29        | 1.03                       | 300,528.83        | 28,930,894.46        |
| 代墊稅金和費用   | 466,871.23           | 6.94                       | 32,402.77         | 434,468.46           |
| 員工備用金借款   | 19,100.00            |                            |                   | 19,100.00            |
| 其他        | 4,849,920.43         | 1.86                       | 90,118.84         | 4,759,801.59         |
| <b>合計</b> | <b>71,840,516.80</b> | <b>0.59</b>                | <b>424,575.81</b> | <b>71,415,940.99</b> |

期末，本集團不存在處於第二階段的其他應收款。

期末處於第三階段的壞賬準備

| 類別         | 帳面餘額                | 整個存續期<br>預期信用<br>損失率 (%) | 壞賬準備                | 帳面價值 |
|------------|---------------------|--------------------------|---------------------|------|
| 按單項計提壞賬準備  |                     |                          |                     |      |
| 其中：        |                     |                          |                     |      |
| 長安福特汽車有限公司 | 1,006,404.45        | 100.00                   | 1,006,404.45        |      |
| 哈飛汽車股份有限公司 | 710,859.16          | 100.00                   | 710,859.16          |      |
| 保險賠付       | 809,100.00          | 100.00                   | 809,100.00          |      |
| <b>合計</b>  | <b>2,526,363.61</b> | <b>100.00</b>            | <b>2,526,363.61</b> |      |





重慶長安民生物流股份有限公司  
財務報表附註  
2023年度（除特別註明外，金額單位為人民幣元）

上年年末處於第一階段的壞賬準備

| 類別        | 帳面餘額          | 未來12個月內的<br>預期信用<br>損失率(%) | 壞賬準備       | 帳面價值          |
|-----------|---------------|----------------------------|------------|---------------|
| 按單項計提壞賬準備 |               |                            |            |               |
| 按組合計提壞賬準備 |               |                            |            |               |
| 往來款       | 63,866,219.83 | 0.28                       | 176,552.26 | 63,689,667.57 |
| 保證金、押金    | 29,698,322.12 | 0.67                       | 200,000.00 | 29,498,322.12 |
| 代墊稅金和費用   | 1,806,168.17  | 12.67                      | 228,756.57 | 1,577,411.60  |
| 員工備用金借款   | 236,370.06    |                            |            | 236,370.06    |
| 代收代付貨款    | 90,835.36     |                            |            | 90,835.36     |
| 其他        | 2,593,393.74  | 3.18                       | 82,529.10  | 2,510,864.64  |
| 合計        | 98,291,309.28 | 0.70                       | 687,837.93 | 97,603,471.35 |

上年年末，本集團不存在處於第二階段的其他應收款。

上年年末處於第三階段的壞賬準備

| 類別         | 帳面餘額         | 整個存續期<br>預期信用<br>損失率 (%) | 壞賬準備         | 帳面價值 |
|------------|--------------|--------------------------|--------------|------|
| 按單項計提壞賬準備  |              |                          |              |      |
| 長安福特汽車有限公司 | 1,006,404.45 | 100.00                   | 1,006,404.45 |      |
| 哈飛汽車股份有限公司 | 710,859.16   | 100.00                   | 710,859.16   |      |
| 合計         | 1,717,263.61 | 100.00                   | 1,717,263.61 |      |





④ 本期計提、收回或轉回的壞賬準備情況

| 壞賬準備      | 第一階段             | 第二階段                         | 第三階段                         | 合計           |
|-----------|------------------|------------------------------|------------------------------|--------------|
|           | 未來12個月<br>預期信用損失 | 整個存續期<br>預期信用損失<br>(未發生信用減值) | 整個存續期<br>預期信用損失<br>(已發生信用減值) |              |
| 期初餘額      | 687,837.93       |                              | 1,717,263.61                 | 2,405,101.54 |
| 期初餘額在本期   |                  |                              |                              |              |
| -- 轉入第二階段 |                  |                              |                              |              |
| -- 轉入第三階段 | 809,100.00       |                              |                              | 809,100.00   |
| -- 轉回第二階段 |                  |                              |                              |              |
| -- 轉回第一階段 |                  |                              |                              |              |
| 本期計提      | 545,837.88       |                              | 809,100.00                   | 1,354,937.88 |
| 本期轉回      |                  |                              |                              |              |
| 本期轉銷      |                  |                              |                              |              |
| 本期核銷      |                  |                              |                              |              |
| 其他變動      |                  |                              |                              |              |
| 期末餘額      | 424,575.81       |                              | 2,526,363.61                 | 2,950,939.42 |

⑤ 按欠款方歸集的其他應收款期末餘額前五名單位情況

| 單位名稱 | 款項性質        | 其他應收款<br>期末餘額 | 賬齡                              | 佔其他應收<br>款期末餘額<br>合計數的<br>比例(%) | 壞賬準備<br>期末餘額 |
|------|-------------|---------------|---------------------------------|---------------------------------|--------------|
| 第一名  | 往來款         | 27,182,026.49 | 0-6個月、2-3年、3年以上                 | 27.18                           |              |
| 第二名  | 往來款         | 4,108,007.95  | 0-6個月、7-12個月、1-2<br>年、3年以上      | 4.11                            |              |
| 第三名  | 保證金、押金      | 3,100,000.00  | 2-3年、3年以上                       | 3.10                            | 31,871.16    |
| 第四名  | 保證金、押金      | 2,970,000.00  | 0-6個月、7-12個月、1-2<br>年、2-3年      | 2.97                            | 30,534.63    |
| 第五名  | 保證金、押金，往來款等 | 4,306,014.50  | 0-6個月、7-12個月、1-2<br>年、2-3年、3年以上 | 4.31                            | 1,051,191.88 |
| 合計   |             | 41,666,048.94 |                                 | 41.67                           | 1,113,597.67 |







#### 4、長期股權投資

| 項目      | 期末餘額             |      | 上年年末餘額           |                  |      |                  |
|---------|------------------|------|------------------|------------------|------|------------------|
|         | 帳面餘額             | 減值準備 | 帳面價值             | 帳面餘額             | 減值準備 | 帳面價值             |
| 對子公司投資  | 999,182,452.93   |      | 999,182,452.93   | 954,182,452.93   |      | 954,182,452.93   |
| 對合營企業投資 | 12,747,661.95    |      | 12,747,661.95    | 12,369,945.67    |      | 12,369,945.67    |
| 對聯營企業投資 | 74,605,668.98    |      | 74,605,668.98    | 77,041,857.57    |      | 77,041,857.57    |
| 合計      | 1,086,535,783.85 |      | 1,086,535,783.85 | 1,043,594,256.17 |      | 1,043,594,256.17 |

##### (1) 對子公司投資

| 被投資單位                  | 期初餘額           | 本期增加          | 本期減少          | 期末餘額           | 本期 | 減值 |
|------------------------|----------------|---------------|---------------|----------------|----|----|
|                        |                |               |               |                | 計提 | 準備 |
|                        |                |               |               |                | 準備 | 餘額 |
| 重慶長安民生博宇運輸有限公司         | 60,000,000.00  |               |               | 60,000,000.00  |    |    |
| 福路國際物流有限公司             | 11,500,000.00  |               |               | 11,500,000.00  |    |    |
| 重慶賽美數智科技有限公司           | 5,000,000.00   | 45,000,000.00 |               | 50,000,000.00  |    |    |
| 重慶長足飛越科技有限公司           | 28,469,452.93  |               |               | 28,469,452.93  |    |    |
| 重慶福集供應鏈管理有限公司          | 30,000,000.00  |               |               | 30,000,000.00  |    |    |
| 重慶長享供應鏈科技有限公司          | 14,000,000.00  |               |               | 14,000,000.00  |    |    |
| 南京長安民生住久物流有限公司         | 85,533,000.00  |               |               | 85,533,000.00  |    |    |
| 長安民生（上海）供應鏈有限公司        | 30,000,000.00  |               |               | 30,000,000.00  |    |    |
| 杭州長安民生物流有限公司           | 610,000,000.00 |               |               | 610,000,000.00 |    |    |
| 武漢長盛港通供應鏈管理有限公司(已清算註銷) | 19,680,000.00  |               | 19,680,000.00 |                |    |    |
| 武漢長江智聯港口發展有限公司         | 14,100,000.00  | 19,680,000.00 |               | 33,780,000.00  |    |    |
| 瀋陽長友供應鏈有限公司            | 45,900,000.00  |               |               | 45,900,000.00  |    |    |
| 合計                     | 954,182,452.93 | 64,680,000.00 | 19,680,000.00 | 999,182,452.93 |    |    |



重慶長安民生物流股份有限公司  
 財務報表附註  
 2023年度（除特別註明外，金額單位為人民幣元）



(2) 對聯營、合營企業投資

| 被投資單位              | 本期增減變動        |               | 其他綜合<br>收益調整 | 宣告發放<br>現金股利<br>或利潤 | 計提減值<br>準備   | 其他 | 減值準備<br>期末餘額  |
|--------------------|---------------|---------------|--------------|---------------------|--------------|----|---------------|
|                    | 期初餘額          | 期末餘額          |              |                     |              |    |               |
| ①聯營企業              |               |               |              |                     |              |    |               |
| 重慶果園滾裝碼頭<br>有限公司   | 77,041,857.57 | -2,438,701.57 | 2,512.98     |                     |              |    | 74,605,668.98 |
| ②合營企業              |               |               |              |                     |              |    |               |
| 杭州長安吉供應鏈<br>管理有限公司 | 12,369,945.67 | 1,377,716.28  |              |                     | 1,000,000.00 |    | 12,747,661.95 |
| 合計                 | 89,411,803.24 | -1,060,985.29 | 2,512.98     |                     | 1,000,000.00 |    | 87,353,330.93 |





## 5、營業收入和營業成本

### （1）營業收入和營業成本

| 項目   | 本期發生額            |                  | 上期發生額            |                  |
|------|------------------|------------------|------------------|------------------|
|      | 收入               | 成本               | 收入               | 成本               |
| 主營業務 | 6,142,728,649.95 | 5,978,474,843.65 | 5,538,463,365.38 | 5,371,523,414.76 |
| 其他業務 | 17,967,919.45    | 4,420,927.35     | 18,830,897.42    | 2,234,264.47     |
| 合計   | 6,160,696,569.40 | 5,982,895,771.00 | 5,557,294,262.80 | 5,373,757,679.23 |

### （2）營業收入、營業成本按商品轉讓時間劃分

| 項目         | 本期發生額            |                  |               |              |
|------------|------------------|------------------|---------------|--------------|
|            | 運輸服務             |                  | 其他            |              |
|            | 收入               | 成本               | 收入            | 成本           |
| 主營業務       |                  |                  |               |              |
| 其中：在某一時點確認 | 6,142,728,649.95 | 5,978,474,843.65 |               |              |
| 其他業務       |                  |                  |               |              |
| 其中：在某一時點確認 |                  |                  | 17,967,919.45 | 4,420,927.35 |
| 合計         | 6,142,728,649.95 | 5,978,474,843.65 | 17,967,919.45 | 4,420,927.35 |

## 6、投資收益

| 項目             | 本期發生額         | 上期發生額         |
|----------------|---------------|---------------|
| 成本法核算的長期股權投資收益 | 9,380,000.00  | 22,780,000.00 |
| 權益法核算的長期股權投資收益 | -1,060,985.29 | -1,446,399.84 |
| 其他權益工具投資的股利收入  | 2,435,623.28  | 2,096,455.43  |
| 終止確認票據貼現息      | -2,614,183.55 |               |
| 合計             | 8,140,454.44  | 23,430,055.59 |





## 十七、補充資料

### 1、 當期非經常性損益明細表

| 項目   | 本期發生額                |
|--|----------------------|
| 非流動性資產處置損益，包括已計提資產減值準備的沖銷部分  | 282,776.04           |
| 計入當期損益的政府補助，但與公司正常經營業務密切相關、符合國家政策規定、按照確定的標準享有、對公司損益產生持續影響的政府補助除外     | 18,703,748.11        |
| 除同公司正常經營業務相關的有效套期保值業務外，非金融企業持有金融資產和金融負債產生的公允價值變動損益以及處置金融資產和金融負債產生的損益 | 2,435,623.28         |
| 計入當期損益的對非金融企業收取的資金佔用費  |                      |
| 單獨進行減值測試的應收款項減值準備轉回  | 6,381,985.22         |
| 除上述各項之外的其他營業外收入和支出   | -136,968.19          |
| <b>非經常性損益總額</b>  | <b>27,667,164.46</b> |
| 減：非經常性損益的所得稅影響數  | 3,878,234.93         |
| <b>非經常性損益淨額</b>  | <b>23,788,929.53</b> |
| 減：歸屬於少數股東的非經常性損益淨影響數（稅後）   | 2,012,271.44         |
| <b>歸屬於公司普通股股東的非經常性損益</b>   | <b>21,776,658.09</b> |

### 2、 淨資產收益率和每股收益

| 報告期利潤                   | 加權平均淨資產<br>收益率% | 每股收益   |        |
|-------------------------|-----------------|--------|--------|
|                         |                 | 基本每股收益 | 稀釋每股收益 |
| 歸屬於公司普通股股東的淨利潤          | 2.81            | 0.35   | 0.35   |
| 扣除非經常性損益後歸屬於公司普通股股東的淨利潤 | 1.73            | 0.21   | 0.21   |

