

香港交易及結算所有限公司及香港聯合交易所有限公司對本公告的內容概不負責，對其準確性或完整性亦不發表任何聲明，並明確表示，概不就因本公告全部或任何部分內容而產生或因依賴該等內容而引致的任何損失承擔任何責任。



龍資源有限公司
DRAGON MINING
LIMITED

DRAGON MINING LIMITED

龍資源有限公司*

(於西澳洲註冊成立的有限公司，澳洲公司註冊號碼009 450 051)

(股份代號：1712)

中期業績公告

截至2024年6月30日止半年度

龍資源有限公司* (「本公司」或「龍資源」) 董事會 (「董事會」) 謹此公佈本公司及其附屬公司 (統稱為「本集團」) 截至2024年6月30日止期間的中期綜合業績，連同截至2023年6月30日止相應期間的比較數字如下：

綜合中期損益表

截至2024年6月30日止6個月

		截至2024年 6月30日 止6個月 千澳元 (未經審核)	截至2023年 6月30日 止6個月 千澳元 (未經審核)
客戶收益		30,678	33,155
銷售成本	2(a)	<u>(26,800)</u>	<u>(29,148)</u>
毛利		3,878	4,007
其他收益	2(b)	330	206
其他收入	2(c)	2,025	390
礦物勘探支出		(88)	(179)
管理及行政開支	2(d)	(2,621)	(2,171)
其他營運開支	2(d)	(1,170)	(225)
財務成本	2(e)	(44)	(11)
金融資產的公平值收益	2(f)	310	-
外匯收益／(虧損)		<u>329</u>	<u>(1,368)</u>
除稅前溢利		2,949	649
所得稅開支	3	<u>(978)</u>	<u>(623)</u>
除所得稅後溢利		<u>1,971</u>	<u>26</u>
母公司普通股持有人應佔每股基本及 攤薄盈利(分／股)			
每股基本及攤薄盈利	15	<u>1.25</u>	<u>0.02</u>

在第7至27頁的附註構成本中期業績公告的一部份。

綜合中期其他全面收益表
截至2024年6月30日止6個月

	截至2024年 6月30日 止6個月 千澳元 (未經審核)	截至2023年 6月30日 止6個月 千澳元 (未經審核)
除所得稅後溢利(承前)	<u>1,971</u>	<u>26</u>
其他全面(虧損)/收益		
將於其後期間重新分類至損益的 其他全面(虧損)/收益：		
換算海外業務時的匯兌差額	<u>(1,298)</u>	<u>1,667</u>
將於其後期間重新分類至損益的 其他全面(虧損)/收益(稅後淨額)	<u>(1,298)</u>	<u>1,667</u>
期內全面收益總額	<u>673</u>	<u>1,693</u>
以下人士應佔溢利：		
龍資源有限公司股東	<u>1,971</u>	<u>26</u>
	<u>1,971</u>	<u>26</u>
以下人士應佔全面收益總額：		
龍資源有限公司股東	<u>673</u>	<u>1,693</u>
	<u>673</u>	<u>1,693</u>

在第7至27頁的附註構成本中期業績公告的一部份。

綜合中期財務狀況表
於2024年6月30日

		於2024年 6月30日 千澳元 (未經審核)	於2023年 12月31日 千澳元 (經審核)
	附註		
流動資產			
現金及現金等價物		21,831	22,168
貿易及其他應收款項	4	4,631	3,416
存貨	5	18,027	19,631
金融資產	6	1,702	1,406
其他資產	7	1,162	1,071
流動資產總值		47,353	47,692
非流動資產			
物業、廠房及設備	8	45,229	47,730
礦產勘探及評估成本	9	2,171	1,848
使用權資產	10	229	1,241
其他資產	7	9,587	9,804
非流動資產總值		57,216	60,623
資產總值		104,569	108,315
流動負債			
貿易及其他應付款項	11	4,524	7,967
撥備	12	3,333	2,222
計息負債	13	151	603
其他負債		103	85
即期稅項負債	3	968	1,337
流動負債總額		9,079	12,214
非流動負債			
撥備	12	25,985	26,646
計息負債	13	74	697
非流動負債總額		26,059	27,343
負債總額		35,138	39,557
資產淨值		69,431	68,758
權益			
實繳股本	14	140,408	140,408
儲備		(901)	397
累計虧損		(70,076)	(72,047)
權益總額		69,431	68,758

在第7至27頁的附註構成本中期業績公告的一部份。

綜合中期權益變動表

截至2024年6月30日止6個月

	實繳股本 千澳元	累計虧損 千澳元	外匯儲備 千澳元	可轉換票據 溢價儲備 千澳元	非控股權益 的權益 儲備購買 千澳元	庫存 股份儲備 千澳元	權益總額 千澳元
於2022年12月31日(經審核)	140,420	(77,236)	(5,718)	2,068	1,069	(7)	60,596
期內除所得稅後溢利	-	26	-	-	-	-	26
其他全面收益	-	-	1,667	-	-	-	1,667
期內全面收益總額	-	26	1,667	-	-	-	1,693
股份回購交易	-	-	-	-	-	(5)	(5)
股份註銷	(12)	-	-	-	-	12	-
與擁有人的交易總額	(12)	-	-	-	-	7	(5)
於2023年6月30日(未經審核)	140,408	(77,210)	(4,051)	2,068	1,069	-	62,284
於2023年12月31日(經審核)	140,408	(72,047)	(2,740)	2,068	1,069	-	68,758
期內除所得稅後溢利	-	1,971	-	-	-	-	1,971
其他全面虧損	-	-	(1,298)	-	-	-	(1,298)
期內全面收益總額	-	1,971	(1,298)	-	-	-	673
於2024年6月30日(未經審核)	140,408	(70,076)	(4,038)	2,068	1,069	-	69,431

在第7至27頁的附註構成本中期業績公告的一部份。

綜合中期現金流量表

截至2024年6月30日止6個月

	截至2024年 6月30日 止6個月 千澳元 (未經審核)	截至2023年 6月30日 止6個月 千澳元 (未經審核)
經營活動現金流量		
收到客戶款項	31,488	34,340
向供應商及僱員付款	(28,113)	(25,392)
就礦產勘探付款	(183)	(274)
已收利息	330	206
已付利息	(44)	(4)
已付所得稅	(1,336)	(1,216)
經營活動所得現金淨額	2,142	7,660
投資活動現金流量		
就物業、廠房及設備付款	(835)	(1,067)
就開發活動付款	(1,148)	(107)
就勘探及評估付款	(514)	(375)
投資活動所用現金淨額	(2,497)	(1,549)
融資活動現金流量		
租賃負債付款	(88)	(39)
股份回購付款	-	(5)
融資活動所用現金淨額	(88)	(44)
現金及現金等價物(減少)/增加淨額	(443)	6,067
期初現金及現金等價物	22,168	17,671
匯率變動對現金及現金等價物的影響	106	(1,644)
期末現金及現金等價物	21,831	22,094

在第7至27頁的附註構成本中期業績公告的一部份。

綜合財務報表附註

1. 公司資料及重大會計政策概要

a) 報告實體

龍資源有限公司(「本公司」或「母公司」)於1990年4月23日註冊成立為一間澳洲公眾公司，為股份有限公司，並須遵守澳洲2001年公司法的規定，由澳洲證券及投資監察委員會監管。本公司於澳洲註冊成立，其註冊辦事處位於Unit 202, Level 2, 39 Mends Street, South Perth, Western Australia 6151, Australia。

本公司截至2024年6月30日止期間的綜合中期業績公告已於2024年8月21日舉行的董事會會議上獲准刊發。

該公告涵蓋本公司及其附屬公司(統稱為「綜合實體」或「本集團」)。本公司為營利性實體，主要從事黃金開採業務及在北歐地區進行黃金項目的礦產勘探、評估及開發。本公司於其附屬公司擁有直接及間接權益，全部均具備與香港註冊成立的私人公司大致相同的特點，詳情載列如下：

名稱	註冊成立/註冊地點及日期以及營運地點	已發行普通股本的面值	本公司應佔股本百分比	主要業務
Dragon Mining (Sweden) AB	瑞典1993年4月27日	100,000瑞典克朗	100%	黃金生產
Viking Gold & Prospecting AB	瑞典1996年4月3日	100,000瑞典克朗	100%	暫無業務
Dragon Mining Oy	芬蘭1993年3月24日	100,000歐元	100%	黃金生產
龍資源有限公司 (Dragon Mining Limited) ¹	香港2017年5月17日	1.00港元	100%	暫無業務

¹ 僅供翻譯用途

b) 編製基準

合規聲明

本公告所載綜合中期業績並不構成本集團於2024年6月30日及截至該日止期間的綜合中期財務報表，而是摘錄自該等綜合中期財務報表。

綜合中期財務報表乃根據香港公司條例及香港聯合交易所有限公司證券上市規則(「上市規則」)的適用披露規定及國際會計準則(「國際會計準則」)第34號中期財務報告編製的簡明一般目的財務報表。

綜合中期財務報表並不包括綜合年度財務報告一般包括的所有附註類型，因而不能預期提供如綜合年度財務報告全面理解綜合實體的財務表現、財務狀況以及融資及投資活動。

綜合中期財務報表應與截至2023年12月31日止年度的綜合年度財務報告一併閱覽，並連同本公司於截至2024年6月30日止期間作出的任何公開公告一併考慮。

綜合中期財務報表乃使用歷史成本法編製，惟若干金融工具按公平值計量。該等綜合中期財務報表以澳元(「澳元」)呈列，且除非另有說明，否則所有數值均已約整至最接近的千位。

本集團已採納持續經營基準編製本綜合中期財務報表。

c) 會計政策及披露之變動

除下文所披露者外，編製綜合中期財務報表所採納的會計政策與編製本集團截至2023年12月31日止年度的綜合年度財務報表所遵循者一致。

d) 本集團採納的新訂準則、詮釋及修訂

編製綜合中期財務報表採納的會計政策與編製截至2023年12月31日止年度的綜合年度財務報表者一致。本集團已採納於2024年1月1日適用的所有相關新訂及經修訂會計準則及詮釋。

基於是次審核，董事已確定新訂及經修訂會計準則及詮釋概無對本公司產生重大影響，因此，本公司的會計政策毋須作出重大變動。

2. 其他收益、收入及開支

	截至6月30日止6個月	
	2024年 千澳元 (未經審核)	2023年 千澳元 (未經審核)
(a) 銷售成本		
生產成本(扣除存貨變動)	23,629	23,961
礦場物業、廠房及設備折舊	3,171	5,187
	<u>26,800</u>	<u>29,148</u>
<i>生產成本(扣除存貨變動)</i>		
採礦	12,877	12,260
選礦	9,486	8,197
其他生產活動	350	723
黃金存貨變動	916	2,781
	<u>23,629</u>	<u>23,961</u>
(b) 其他收益		
融資收益及利息	330	206
	<u>330</u>	<u>206</u>
(c) 其他收入		
註銷破碎機協議所得淨額	1,550	–
服務收入	447	374
其他	28	16
	<u>2,025</u>	<u>390</u>
(d) 營運開支		
管理及行政開支	2,621	2,171
非礦山場地資產折舊	110	98
撥回復墾準備金	1,060	127
	<u>3,791</u>	<u>2,396</u>
(e) 財務成本		
利息	5	4
其他	39	7
	<u>44</u>	<u>11</u>
(f) 金融資產的公平值變動		
於損益按公平值計量的投資的公平值收益	310	–
	<u>310</u>	<u>–</u>
(g) 僱員福利總額(包括董事薪酬)		
工資及薪金	3,976	3,587
界定供款退休金開支	843	767
	<u>4,819</u>	<u>4,354</u>

3. 所得稅

本公司須就註冊及營運所在的司法權區產生或獲得的溢利繳納所得稅。所得稅開支乃根據管理層對整個財政年度預期加權平均所得稅率的估計而確認。

由於本公司於截至2024年6月30日止期間概無於香港獲得或賺取應課稅溢利，故概無就香港利得稅作出撥備(2023年6月30日：無)。

本集團已於芬蘭悉數動用其稅務虧損。截至2024年6月30日止期間，本公司確認所得稅開支978,000澳元(2023年6月30日：623,000澳元)及稅項負債968,000澳元(2023年12月31日：稅項負債1,337,000澳元)。

	截至6月30日止6個月	
	2024年 千澳元 (未經審核)	2023年 千澳元 (未經審核)
所得稅開支		
所得稅開支的主要部份為：		
即期所得稅		
即期所得稅開支	978	623
就過往年度即期所得稅作出調整	757	1,919
應付所得稅	<u>(757)</u>	<u>(1,919)</u>
於綜合中期損益表呈報的所得稅開支	<u>978</u>	<u>623</u>

4. 貿易及其他應收款項

	於2024年 6月30日 千澳元 (未經審核)	於2023年 12月31日 千澳元 (經審核)
	貿易應收款項—攤銷成本(i)	2,694
其他應收款項(ii)	<u>1,937</u>	<u>590</u>
	<u>4,631</u>	<u>3,416</u>

- (i) 包括就於市場出售黃金並於兩日內清償的貿易應收款項。違約可能性被視為不重大。所有款項已於期間結束後收取。
- (ii) 其他應收款項包括就出租公司物業而持有並存放於National Australia Bank的銀行擔保。該等存款根據租賃條款每三個月滾存一次。基於其短期性質及交易對手方的信貸評級，違約可能性並不重大。本公司亦就註銷破碎機協議確認一項應收款項約1.3百萬美元。

賬齡分析

於報告期間末，按發票日期計算的應收貿易賬款的賬齡分析如下：

	於2024年 6月30日 千澳元 (未經審核)	於2023年 12月31日 千澳元 (經審核)
尚未到期的金額		
一個月內	2,694	2,826
一至兩個月	-	-
兩至三個月	-	-
超過三個月	-	-
貿易應收款項	<u>2,694</u>	<u>2,826</u>

5. 存貨

	於2024年 6月30日 千澳元 (未經審核)	於2023年 12月31日 千澳元 (經審核)
礦石及精礦庫存—按成本	12,876	13,549
流通中的黃金—按成本	4,120	4,672
原材料及儲備—按成本	<u>1,031</u>	<u>1,410</u>
	<u>18,027</u>	<u>19,631</u>

6. 於損益按公平值計量的金融資產

	於2024年 6月30日 千澳元	於2023年 12月31日 千澳元
於損益按公平值計量的投資	<u>1,702</u>	<u>1,406</u>

金融工具指導致產生一個實體的金融資產及另一實體的金融負債或股權工具的任何合約。金融資產包括股權證券。

有價權益證券投資的公平值乃經參考彼等於報告日期的收市買入報價釐定。

初步確認後，權益股份乃按公平值計量，即活躍市場的公開報價。該公平值的變動於綜合損益表內獲確認，並按未變現收益／(虧損)呈列。

Aurion Resources Limited 的投資

於2024年6月30日，本集團繼續持有 Aurion Resources Limited (TSXV 股份代號：AU) (「Aurion」) 的2,582,910股股份，約佔Aurion已發行普通股數目的1.89%。於期內，該等資產的公平值變動為收益0.31百萬美元(2023年6月30日：無)。截至本公告日期，概無出售任何股份。

7. 其他資產

	於2024年 6月30日 千澳元 (未經審核)	於2023年 12月31日 千澳元 (經審核)
流動		
預付款項	523	295
其他應收款項	<u>639</u>	<u>776</u>
	<u>1,162</u>	<u>1,071</u>
非流動		
按攤銷成本計量的環境及其他保證金	<u>9,587</u>	<u>9,804</u>

環境保證金與已置存於瑞典及芬蘭政府部門的現金有關。保證金存放於計息賬戶，且僅於復墾項目完成及獲得相關政府部門授權後可支取。

8. 物業、廠房及設備

	於2024年 6月30日 千澳元 (未經審核)	於2023年 12月31日 千澳元 (經審核)
土地		
按成本計值的賬面總值	<u>1,328</u>	<u>1,354</u>
樓宇		
按成本計值的賬面總值	<u>2,606</u>	<u>2,609</u>
減累計折舊及減值	<u>(2,454)</u>	<u>(2,414)</u>
賬面淨值	<u>152</u>	<u>195</u>
物業、廠房及設備		
按成本計值的賬面總值	<u>42,502</u>	<u>42,534</u>
減累計折舊及減值	<u>(38,374)</u>	<u>(37,144)</u>
賬面淨值	<u>4,128</u>	<u>5,390</u>
礦場物業		
按成本計值的賬面總值	<u>160,551</u>	<u>160,226</u>
減累計攤銷及減值	<u>(120,930)</u>	<u>(119,435)</u>
賬面淨值	<u>39,621</u>	<u>40,791</u>
物業、廠房及設備總額		
按成本計值的賬面總值	<u>206,987</u>	<u>206,723</u>
減累計攤銷及減值	<u>(161,758)</u>	<u>(158,993)</u>
賬面淨值	<u>45,229</u>	<u>47,730</u>

計入物業、廠房及設備以及礦場物業的資本化成本18.1百萬澳元(2023年12月31日：19.5百萬澳元)與Fäboliden有關。

於各報告期末，根據國際財務報告準則，本集團需要檢視是否有任何跡象表明資產可能出現減值。倘若存在任何此等跡象，本集團將估計各資產或現金產生單位(「現金產生單位」)的可收回金額。可收回金額乃按現金產生單位的使用價值(「使用價值」)和其公平值減出售成本(「公平值減出售成本」)兩者中的較高者確定。

評估現金產生單位時，本公司管理層確定，產生現金流入且基本上獨立於其他資產的現金流入的最小可識別資產群組為Vammala現金產生單位。由於Svartliden工廠與Vammala現金產生單位有著相互依賴的關係，對Vammala現金產生單位的減值評估包括Svartliden工廠。與Fäboliden開發有關的開支已資本化為礦山開發，並評估為Vammala現金產生單位的一項獨立資產。本集團確定中期產品並無活躍市場。

本公司利用內外部資料來源，包括瑞典最高法院駁回本公司上訴許可申請、當前的業績、匯率變化、金價、市值和環境許可證的推遲，檢視了Vammala現金產生單位和Fäboliden採礦資產的新減值跡象。

本公司已識別一個可能減值跡象，即本公司於2024年6月30日的市值低於其股本賬面值，因此進行了減值測試。

Vammala現金產生單位

Vammala現金產生單位減值評估採用了礦山壽命折現現金流量(「折現現金流量」)模型。可收回金額60.5百萬澳元(2023年12月31日：35.9百萬澳元)乃採用使用價值方法釐定。

減值模型中使用的主要假設包括黃金價格2,165美元/盎司(2023年12月31日：1,825美元/盎司)、美元兌瑞典克朗匯率10.90(2023年12月31日：10.69)、美元兌歐元匯率0.90(2023年12月31日：0.88)及除稅前貼現率7.2%(2023年12月31日：10.3%)。

對假設變動的敏感度

可收回價值的計算最易受黃金價格及匯率影響，尤其是歐元兌美元匯率。

Vammala現金產生單位黃金價格-2.5%減少至2,111美元/盎司(2023年12月31日：1,779美元/盎司)將導致可收回價值減少4.8百萬澳元(2023年12月31日：2.6百萬澳元)及不會導致減值。

Vammala現金產生單位美元兌歐元及瑞典克朗兌歐元預測匯率-2.5%減少將導致可收回價值減少4.1百萬澳元(2023年12月31日：2.1百萬澳元)及不會導致減值。

Fäboliden 採礦資產

Fäboliden 包括露天採礦作業、地下資源和勘探資產。減值建模中使用的關鍵假設乃由日期為 2024 年 2 月 2 日的獨立技術估值提供，其中僅考慮露天採礦下的礦產資源量(即潛在地下採礦原料)以及本公司兩項勘探資產。露天採礦下及勘探礦區的礦產資源均以可比交易方法(包括環境許可系數)進行估值。

於 2024 年 6 月 11 日，最高法院駁回本公司的上訴許可申請。儘管該結果並非無法預計，最高法院並無就該決定提供任何原因。儘管環境影響評估(「環境影響評估」)已獲土地及環境法院(「土地及環境法院」)批准，且採礦特許權仍有效及存續，Fäboliden 的生產現在必須通過向土地及環境法院提出修訂申請，方可啓動。經修訂申請將獲更新，以涵括本公司為緩解土地及環境法院於 2022 年 6 月 28 日作出的裁決中提出的關注事項的措施。經修訂申請的處理流程預期需時 2 年。

Fäboliden 地下資源

Fäboliden 的地下資源利用可比交易方法使用資源量倍數估值。地下資源估值並非依賴露天採礦作業。

Fäboliden 勘探資產

有關 Fäboliden nr 11 的勘探資產的價值使用面積倍數和地球科學法估值。

截至 2024 年 6 月 30 日止期間並無確認減值開支(2023 年 12 月 31 日：無)。

9. 礦物勘探及評估成本

	於 2024 年 6 月 30 日 千澳元 (未經審核)	於 2023 年 12 月 31 日 千澳元 (經審核)
財政期間初的結餘	1,848	2,242
添置	1,975	2,618
勘探撤銷	–	(300)
重新分類至礦場物業	(1,616)	(2,047)
外匯變動淨額	(36)	(665)
礦產勘探及評估開支總額	<u>2,171</u>	<u>1,848</u>

勘探及評估的賬面值能否收回取決於能否成功開發及商業開採，或另行通過出售權益區域收回。

10. 使用權資產

	2024年 6月30日 千澳元 (未經審核)	2023年 12月31日 千澳元 (經審核)
按成本計值的賬面總值	791	2,551
減累計折舊及減值	<u>(562)</u>	<u>(1,310)</u>
賬面淨值	<u>229</u>	<u>1,241</u>

對賬

於期初及期末分類的使用權資產的賬面值對賬：

	2024年 6月30日 千澳元 (未經審核)	2023年 12月31日 千澳元 (經審核)
物業		
期初的賬面值	172	176
添置	27	89
折舊	(53)	(85)
外匯變動淨額	<u>(12)</u>	<u>(8)</u>
期末的賬面值	<u>134</u>	<u>172</u>
廠房及設備		
期初的賬面值	1,069	1,355
添置	-	67
註銷使用權資產淨額 ¹	(938)	-
折舊	(20)	(437)
外匯變動淨額	<u>(16)</u>	<u>84</u>
期末的賬面值	<u>95</u>	<u>1,069</u>
使用權資產總值	<u>229</u>	<u>1,241</u>

¹ 成功完成仲裁程序後，與註銷芬蘭破碎機租賃有關。

本集團的租賃負債於附註13中計入計息負債。

11. 貿易及其他應付款項

	於2024年 6月30日 千澳元 (未經審核)	於2023年 12月31日 千澳元 (經審核)
貿易應付款項及應計費用	<u>4,524</u>	<u>7,967</u>

賬齡分析

於報告期末，按發票日期計算的應付貿易賬款及應計費用的賬齡分析如下：

一個月內	4,522	7,967
一至兩個月	2	-
兩至三個月	-	-
超過三個月	-	-
貿易應付款項及應計費用	<u>4,524</u>	<u>7,967</u>

12. 撥備

	於2024年 6月30日 千澳元 (未經審核)	於2023年 12月31日 千澳元 (經審核)
流動		
僱員權益	1,600	1,726
復墾	1,733	350
其他	-	146
	<u>3,333</u>	<u>2,222</u>
非流動		
僱員權益	21	35
復墾	25,964	26,611
	<u>25,985</u>	<u>26,646</u>
復墾變動		
於1月1日的結餘	26,961	30,791
復墾撥備淨增加/(減少)	615	(4,143)
期內復墾開支	-	(934)
貼現撥回	572	933
外匯變動淨額	(451)	314
於6月30日的結餘	<u>27,697</u>	<u>26,961</u>

復墾撥備乃就金礦開採業務而記錄，將受擾開採區域恢復到瑞典及芬蘭多個機構可接受的狀態。儘管在可能的情況下逐步進行復墾，但預計在停產之前不會對受擾的採礦區域進行最終復墾。因此，預計有關撥備主要會在礦山壽命結束時結付，而部分金額會在礦山壽命期間中結付。復墾撥備乃根據調查數據、外部合約費率及當前採礦計劃的時間進行估計。撥備乃基於反映當前貨幣時間價值的市場評估的費率及該項負債特定的風險進行貼現。芬蘭於2024年6月30日所用的貼現率為4.3%（2023年12月31日：4.5%），瑞典為3.8%（2023年12月31日：4.0%）。相關期間內復墾撥備的添置包括於報告期末所確認並無相關採礦資產的責任，而在該情況下，撥備增加於期內在損益中獲確認為一項開支。於芬蘭及瑞典的長期通脹率分別為2.1%及1.8%（2023年12月31日：2.0%及2.2%）。

Svartliden 封礦計劃

於2024年6月30日，本集團的Svartliden封礦計劃所列入的廢岩區的酸性形成特徵並無任何變動。於2019年11月18日，本公司向上訴法院（「**上訴法院**」）提出上訴，質疑（其中包括）瑞典土地及環境法院（「**土地及環境法院**」）要求就整個廢岩區域的改造覆蓋提供額外抵押。於2022年2月25日，上訴法院決定在考慮環境保護局（「**環保局**」）要求額外抵押之前須再作研究，減少調查的不確定性。

自此，本公司已建議一項新調查及臨時條件，包括出於通脹原因，將當前的32.6百萬瑞典克朗（約4.6百萬澳元）附屬保證金增加11.4百萬瑞典克朗（約1.6百萬澳元）至44.0百萬瑞典克朗（約6.2百萬澳元）。縣級行政局（「**CAB**」）已表明，臨時保證金金額應為52.0百萬瑞典克朗（約7.4百萬澳元），而環保局維持建議條件屬不充分，且保證金金額應為74.0百萬瑞典克朗（約10.5百萬澳元）。截至本公告日期，概無任何進一步重大進展。

Vammala 環境許可證

2024年1月22日，最高行政法院維持了Vammala環境許可證，但要求進行額外環境影響監察，制定停止運營的最新計劃，並評估運營是否對個人造成損害。本公司已將裁決的財務影響計入其於2024年6月30日的復墾撥備。

本集團繼續在其所有礦場完成逐步復墾。預期將於其後報告期進行的復墾已確認為流動負債。

13. 計息負債

	於2024年 6月30日 千澳元 (未經審核)	於2023年 12月31日 千澳元 (經審核)
流動		
租賃負債	<u>151</u>	<u>603</u>
非流動		
租賃負債	<u>74</u>	<u>697</u>

下表列載期內租賃負債賬面值及變動。

	於2024年 6月30日 千澳元 (未經審核)	於2023年 12月31日 千澳元 (經審核)
於1月1日	1,300	1,449
添置	28	186
付款	(88)	(526)
累計付款回撥 ¹	(861)	-
外匯變動淨額	<u>154</u>	<u>191</u>
於6月30日	<u>225</u>	<u>1,300</u>

¹ 撥回與註銷破碎機協議有關的累計款項。

貸款融資

本公司有來自AP Finance Limited的27.0百萬澳元的無抵押貸款融資(「貸款融資」)。於2024年6月27日，本公司將其貸款融資的到期日由2025年6月30日延長至2025年12月31日。所有其他條款及條件維持不變。於本公告日期，本公司概無作出任何提款。貸款融資可按需即時提款。

14. 實繳股本

股本	於2024年	於2023年	於2024年	於2023年
	6月30日	12月31日	6月30日	12月31日
	股份數目		千澳元	
已繳足普通股	158,096,613	158,096,613	140,408	140,408
已發行股本變動	於2024年6月30日		於2023年12月31日	
	千澳元	股份數目	千澳元	股份數目
於1月1日	140,408	158,096,613	140,420	158,171,613
股份回購及註銷	<u>-</u>	<u>-</u>	<u>(12)</u>	<u>(75,000)</u>
於6月30日的結餘	<u>140,408</u>	<u>158,096,613</u>	<u>140,408</u>	<u>158,096,613</u>

15. 每股盈利

每股基本盈利金額乃以母公司普通股持有人應佔年內溢利或虧損淨額除以年內已發行普通股的加權平均數計算。

每股攤薄盈利金額乃以母公司普通股股東應佔溢利或虧損淨額除以年內已發行普通股的加權平均數(就具攤薄效應的購股權及可轉換票據的影響作出調整後)計算。概無發生影響每股攤薄盈利的資產負債表後變動。

以下反映計算每股基本及攤薄盈利所用的收益及股份數據：

	2024年	2023年
	6月30日	6月30日
每股基本及攤薄盈利		
用於計算每股基本及攤薄盈利的溢利(千澳元)	<u>1,971</u>	<u>26</u>
用於計算每股基本及攤薄盈利的年內 已發行普通股加權平均數	<u>158,096,613</u>	<u>158,126,481</u>
每股基本及攤薄盈利(分)	<u>1.25</u>	<u>0.02</u>

16. 股息

董事會決議截至2024年6月30日止期間不宣派任何中期股息(2023年6月30日：零)。

17. 關連人士交易

a) 附屬公司

綜合財務報表包括龍資源有限公司及下表所列附屬公司的財務報表：

實體名稱	註冊 成立地點	類別	股權持有量	
			2024年 %	2023年 %
Dragon Mining (Sweden) AB	瑞典	普通股	100	100
Viking Gold & Prospecting AB	瑞典	普通股	100	100
Dragon Mining Oy	芬蘭	普通股	100	100
龍資源有限公司 (Dragon Mining Limited) ¹	香港	普通股	100	100

¹ 僅供翻譯用途

b) 與關連人士的交易

除於綜合財務報表附註其他地方所披露者外，本公司擁有以下亦獲豁免遵守上市規則第14A.73(6)及14A.73(8)條項下持續關連交易披露規定的與關連人士的交易。

- (i) 本公司已落實董事及高級人員的責任保險。
- (ii) 除了擔任本公司首席財務官之外，Daniel Broughton先生提供首席財務官的服務(「首席財務官服務」)，而本公司亦提供行政服務(「行政服務」)，包括向澳交所上市的黃金勘探公司Tanami Gold NL(「Tanami」)及澳交所上市的基本金屬開採及勘探公司Metals X Limited(「Metals X」)提供使用本公司位於澳洲珀斯的辦公處所的若干空間作為其註冊辦事處。Tanami為亞太資源有限公司(本公司的主要股東)的聯營公司，因此，根據上市規則第14A章第14A.07條為龍資源的關連人士。本公司非執行主席狄先生、執行董事Smith先生及獨立非執行董事Procter先生亦擔任Tanami的非執行董事。Brett Smith先生亦為Metals X的執行董事。

- (iii) 向Tanami提供服務自2014年9月8日開始。於期內，本公司就首席財務官服務向Tanami收取55,500澳元(2023年6月30日：55,909澳元)，其中於2024年6月30日的未支付費用為9,250澳元(2023年6月30日：零澳元)，及就行政服務收取63,313澳元(2023年6月30日：62,485澳元)，其中於2024年6月30日的未支付費用為10,552澳元(2023年6月30日：零澳元)。
- (iv) 向Metals X提供服務自2020年12月1日開始。於期內，本公司就首席財務官服務向Metals X收取86,233澳元(2022年：59,164澳元)，其中於2024年6月30日的未支付費用為10,672澳元(2023年6月30日：零澳元)，及就行政服務收取210,549澳元(2023年6月30日：167,453澳元)，於2024年6月30日的未支付費用為31,392澳元(2023年6月30日：零澳元)。向Metals X提供的行政服務增加與提供更多會計服務有關。
- (v) 本公司與聯合集團有限公司(「**聯合集團**」)簽訂了行政及管理服務分攤協議(「**協議**」)，據此，本公司同意聘請聯合集團，而聯合集團同意提供或促使其代理人或代名人向本公司及其附屬公司提供協議中載列的行政及管理服務。於2024年6月30日，聯合集團擁有對本集團具有重大影響力的實體亞太資源有限公司(「**亞太資源**」)45.36%(2023年6月30日：43.50%)權益，間接權益為28.84%(2023年6月30日：28.84%)。協議於2022年12月23日續期，為期三年，自2023年1月1日起至2025年12月31日止。於期內，聯合集團向本公司收取行政及管理服務費用123,000港元或23,975澳元(2023年6月30日：108,000港元或20,681澳元)，其中30,000港元或5,801澳元於2024年6月30日尚未結清(2023年6月30日：32,000港元或6,217澳元)。
- (vi) 本公司與AP Finance Limited(「**貸款人**」)有27.0百萬澳元的無抵押貸款融資。貸款人為聯合集團的全資附屬公司。於2024年6月30日，聯合集團擁有亞太資源45.36%(2023年6月30日：43.50%)的權益，擁有間接權益28.84%(2023年6月30日：28.84%)，亞太資源為一間對本集團具有重大影響力的實體。

對本集團有重大影響的實體

於2024年6月30日，以下實體對本集團有重大影響：

- (i) 亞太資源的全資附屬公司Allied Properties Resources Limited(「**APRL**」)擁有本公司45,596,727股(2023年6月30日：45,596,727股)普通股(即28.84%權益(2023年6月30日：28.84%))。
- (ii) Sincere View International Limited擁有本公司31,111,899股(2023年6月30日：31,111,899股)普通股(即19.59%權益(2023年6月30日：19.59%))。

18. 分部資料

可報告分部的劃分

本集團按內部報告劃分其經營分部，而該等內部報告已經主要營運決策者應用，評核績效及決定資源分配。

本集團根據地理位置、不同國家監管環境及不同的最終產品，將經營分部劃分為芬蘭及瑞典。芬蘭的Dragon Mining Oy則由Vammala生產中心生產精礦，並加工來自Jokisivu金礦的礦石。在瑞典開展業務的主要實體Dragon Mining (Sweden) AB由Svartliden生產中心以精礦生產金錠。

本集團至少每月向董事會及執行管理團隊(主要營運決策者)匯報有關每個經營分部的獨立財務資料。

會計政策及分部間交易

本集團在報告分部內部採用的會計政策，與綜合年度財務報表附註1所載相同。

分部業績包括管理費及集團內公司間貸款的利息，兩者均在本集團業績中被抵銷。分部業績亦包括以澳元計值的集團內公司間貸款的外匯變動，以及直接與分部業務相關的外部財務成本。該分部業績亦包括集團內公司間以反映市場價值的費率進行的精礦銷售。

未分配的公司費用為非分部費用，如不直接與分部業務相關的總部費用及財務成本。

收益及主要客戶分類

在芬蘭的外部銷售與芬蘭Vammala生產中心生產的精礦有關。該等銷售均根據一項持續進行安排向本集團內的一名客戶作出，精礦銷售數量於付運前由訂約方協定。

在芬蘭的分部間銷售與出售予Svartliden加工中心作進一步加工的精礦有關。

在瑞典的外部銷售與透過National Australia Bank在市場上出售的金錠有關。

如上文所述，本集團的分部反映出收益按地理位置及產品種類分類。

	瑞典 於2024年 6月30日 千澳元	芬蘭 於2024年 6月30日 千澳元	未分配 於2024年 6月30日 千澳元	總計 於2024年 6月30日 千澳元
分部收益				
對外部客戶銷售黃金	30,678	-	-	30,678
分部間銷售	-	25,125	-	25,125
抵銷分部間收益	-	-	(25,125)	(25,125)
收益總額	30,678	25,125	(25,125)	30,678
其他收益				
利息收益	5	241	84	330
其他收益總額	5	241	84	330
其他收入				
註銷破碎機協議所得淨額	-	1,550	-	1,550
其他收入	-	28	447	475
其他收入總額	-	1,578	447	2,025
利息開支				
分部利息開支	-	35	4	39
未分配利息開支	-	-	5	5
利息開支總額	-	35	9	44
折舊及攤銷	463	2,780	38	3,281
折舊及攤銷總額	463	2,780	38	3,281
其他重大非現金變動				
金融資產的公平值收益	-	310	-	310
其他重大非現金變動總額	-	310	-	310

	瑞典 於2024年 6月30日 千澳元	芬蘭 於2024年 6月30日 千澳元	未分配 於2024年 6月30日 千澳元	總計 於2024年 6月30日 千澳元
分部業績				
除稅前分部業績	(488)	3,822	-	3,334
所得稅開支	-	(978)	-	(978)
除稅後分部業績	(488)	2,844	-	2,356
未分配項目：				
公司利息收益				84
公司服務收益				447
公司成本				(1,775)
財務成本				(9)
外匯虧損				183
分部業績中抵銷集團內公司間 利息、開支及管理費				685
按照綜合中期損益表所示除所得稅後溢利				1,971

	瑞典 於2024年 6月30日 千澳元	芬蘭 於2024年 6月30日 千澳元	澳洲 於2024年 6月30日 千澳元	總計 於2024年 6月30日 千澳元
按地理位置劃分的非流動資產	29,741	27,272	203	57,216
	瑞典 於2023年 6月30日 千澳元	芬蘭 於2023年 6月30日 千澳元	未分配 於2023年 6月30日 千澳元	總計 於2023年 6月30日 千澳元
分部收益				
對外部客戶銷售黃金	33,156	(1)	-	33,155
分部間銷售	-	22,984	-	22,984
抵銷分部間收益	-	-	(22,984)	(22,984)
收益總額	33,156	22,983	(22,984)	33,155
其他收益				
利息收益	12	193	1	206
其他收益總額	12	193	1	206

	瑞典 於2023年 6月30日 千澳元	芬蘭 於2023年 6月30日 千澳元	未分配 於2023年 6月30日 千澳元	總計 於2023年 6月30日 千澳元
利息開支				
分部利息開支	<u>-</u>	<u>1</u>	<u>3</u>	<u>4</u>
利息開支總額	<u>-</u>	<u>1</u>	<u>3</u>	<u>4</u>
折舊及攤銷	<u>178</u>	<u>5,069</u>	<u>38</u>	<u>5,285</u>
折舊及攤銷總額	<u>178</u>	<u>5,069</u>	<u>38</u>	<u>5,285</u>
分部業績				
除稅前分部業績	(241)	1,614	-	1,373
所得稅開支	<u>-</u>	<u>(623)</u>	<u>-</u>	<u>(623)</u>
除稅後分部業績	<u>(241)</u>	<u>991</u>	<u>-</u>	<u>750</u>
未分配項目：				
公司服務收益				239
公司成本				(1,396)
財務成本				(14)
分部業績中抵銷集團內公司間 利息、開支及管理費				<u>447</u>
按照綜合中期損益表所示除所得稅後溢利				<u>26</u>
	瑞典 於2023年 6月30日 千澳元	芬蘭 於2023年 6月30日 千澳元	澳洲 於2023年 6月30日 千澳元	總計 於2023年 6月30日 千澳元
按地理位置劃分的非流動資產	<u>28,913</u>	<u>29,422</u>	<u>214</u>	<u>58,549</u>

19. 開支承擔

a) 勘探承擔

由於綜合實體在勘探及評估利益相關方面的業務性質使然，儘管有必要產生支出以保留現有礦產權益，但很難準確預測未來支出的性質或金額。通過有選擇性地讓渡勘探期限或重新協商開支承擔，可減少綜合實體礦產期限的開支承擔。以下詳細說明使現有物業保持良好狀況的概約最低勘探要求水平。

	於2024年 6月30日 千澳元	於2023年 6月30日 千澳元
一年內	86	28
一年或之後及不遲於五年	241	200
	<u>327</u>	<u>228</u>

b) 資本承擔

與收購已訂約但未確認為負債的設備有關的承擔如下：

	於2024年 6月30日 千澳元	於2023年 6月30日 千澳元
一年內	–	433
一年或之後及不遲於五年	–	803
	<u>–</u>	<u>1,236</u>

c) 薪酬承擔

根據於報告日期存續的長期僱傭合約支付薪金及其他薪酬的承擔(但未確認為負債)如下：

	於2024年 6月30日 千澳元	於2023年 6月30日 千澳元
一年內	667	651
一年或之後及不遲於五年	2,667	2,603
	<u>3,334</u>	<u>3,254</u>

披露為薪酬承擔的金額提及的董事及行政人員服務合約產生的承擔。未確認為負債的董事及高級行政人員薪酬並未計入董事或行政人員薪酬。

20. 期末後重大事項

於本公告日期，概無任何期末後重大事項。

管理層討論及分析

業務回顧

營運性質及主要業務

本集團包括龍資源有限公司(「龍資源」或「本公司」)、母公司實體及其附屬公司(統稱為「本集團」)。於該等附屬公司中，營運中實體為瑞典的Dragon Mining (Sweden) AB及芬蘭的Dragon Mining Oy。龍資源為於香港聯合交易所有限公司(「聯交所」)主板上市的澳洲公司。

本集團於芬蘭及瑞典經營金礦及加工設施。芬蘭的Vammala生產中心(「**Vammala**」)包括一座年處理量300,000噸並集碾碎、精磨和浮選於一體的傳統工廠(「**Vammala 工廠**」)、Jokisivu金礦(「**Jokisivu**」)、於2019年6月停產的Orivesi金礦(「**Orivesi**」)及於2021年4月停產的Kaapelinkulma金礦(「**Kaapelinkulma**」)及Uunimäki黃金項目(「**Uunimäki**」)。芬蘭的年產量介乎20,000至30,000盎司金精礦，具體視乎礦石及金精礦進料的品位而定。

瑞典的設施為Svartliden生產中心(「**Svartliden**」)，包括一座年處理量300,000噸的炭濾法加工廠(「**Svartliden 工廠**」)以及已關閉的Svartliden金礦(已於2013年完成開採)及試採活動已於2020年9月完成的Fäboliden金礦(「**Fäboliden**」)。

本集團在期內的主要業務為：

- 在芬蘭開採金礦及加工礦石；
- 在瑞典加工金精礦；及
- 在北歐地區勘探、評估及開發黃金項目。

期內，該等活動並無重大變動。

健康及安全

安全是本集團的首要任務之一，本集團竭力保障本集團僱員及承包商以及本集團經營所在社區民眾的健康及福利。本集團的目標是達到本地健康及安全法規的預期標準之上。這不僅是因為本集團關懷旗下員工，亦是因為安全對於企業穩健運營至關重要。本集團的行為守則清晰傳達其對保護員工健康及安全(包括衝突解決及公平交易)方面的承諾。

本集團致力於透過領導團隊維持安全文化，團隊向全體員工傳遞清晰的安全訊息。本集團亦制定妥善的安全程序及在營運地點放置顯眼的安全公示板。為新僱員提供入職安全簡介及商品及服務供應商的服務協議均倡導本集團的安全文化。

本集團落實大量健康及安全措施，並在調試新設備時落實有關措施及通過定期檢查進行監控。調試之前，每部設備及機械均進行啟動檢查，確保符合安全標準。

為了量化工作場所安全情況及追蹤本集團實施的安全計劃，本集團對失時工傷頻率(「失時工傷頻率」)作出報告。失時工傷(「失時工傷」)指在工作場地受傷且員工需要休假恢復的受傷情況。計算有關頻率提供了關鍵參數，以隨時間追蹤及與採礦同業公司進行比較。

於期內，本集團任何業務概無發生任何失時工傷。Vammala及Jokisivu分別錄得281日及513日無失時工傷日數。瑞典的Svartliden及Fäboliden分別錄得3,012日及1,996日無失時工傷日數。

	2024年	2023年
	6月30日	6月30日
失時工傷頻率	<u>10.7</u>	<u>32.2</u>

失時工傷頻率乃按在有關期間內導致所有僱員(包括承包商)於該期內每工作1,000,000個工時失去一次輪班的工傷次數計算。

自註冊成立後，本集團概無於其任何業務中發生任何工作相關死亡事件。

營運回顧

芬蘭業務

Vammala 工廠

期內，Vammala選礦廠的給礦全部來自Jokisivu。Vammala工廠已處理原礦黃金品位平均為2.17克／噸(2023年6月30日：2.28克／噸)的140,523噸礦石(2023年6月30日：166,330噸)，加工回收率達到83.1%(2023年6月30日：84.8%)，生產出8,164盎司金精礦(2023年6月30日：10,295盎司)。

Vammala生產中心

	2024年 6月30日	2023年 6月30日
--	----------------	----------------

採礦量(噸)	153,869	178,712
所採礦石的黃金品位(克／噸)	2.43	2.37
選礦量(噸)	140,523	166,330
原礦黃金品位(克／噸)	2.17	2.28
加工回收率(%)	83.1%	84.8%
黃金產量(盎司)	8,164	10,295

Jokisivu 金礦

於期內，回採生產來自Kujankallio採礦盤區570及645。與此同時，Kujankallio的新區域正於介乎85米至145米水平開發，同時亦正開發Arpola採礦盤區280。Jokisivu的採礦總量為153,869噸，黃金品位為2.43克／噸。98,730噸礦石來自礦石回採(2023年6月30日：86,217噸)，餘下55,139噸(2023年6月30日：92,495噸)礦石來自礦石開發。

Jokisivu 金礦

	2024年 6月30日	2023年 6月30日
--	----------------	----------------

採礦量(噸)	153,869	178,712
所採礦石的黃金品位(克/噸)	2.43	2.37

期內，Jokisivu的採礦集中於開發Arpola的斜坡深度。Arpola斜坡深度的開發推進323米，由242米水平進至282米水平。

***Kaapelinkulma* 金礦**

採礦活動於2021年4月終止，而於開發階段產生的所有剝離成本作為興建、開發及建設礦場的可折舊成本的一部分已全部攤銷。

本集團正探索利用礦區以外的廢石作為骨料的可能性。倘使用廢石不再符合經濟效益，本公司將於2025年展開廢岩區的封礦工作及景觀美化。

本集團維持Kaapelinkulma有效的勘探權，而進一步詳情載於下文第47至53頁的推進項目及勘探回顧。

***Orivesi* 金礦**

Orivesi的採礦活動於2019年6月停止。本公司正等待其Orivesi封礦計劃的批准，然後方能開始復墾工作。

本集團維持Orivesi有效的勘探權，區域內的勘探及評估活動得以繼續。

***Uunimäki* 黃金項目**

Uunimäki黃金項目(「**Uunimäki**」)位於芬蘭南部Satakunta地區Tampere西南80公里處。Uunimäki金礦是由芬蘭地質調查局(「**GTK**」)於2008年發現，顯示含金概率較高，位處本公司Vammala工廠的卡車運輸範圍內。

本公司維持合法有效的勘探許可證，佔地達89.22公頃，全面涵蓋Uunimäki金礦。預期本公司將於2025年在Uunimäki開展鑽探。於本期間，概無開展勘探鑽探。

瑞典業務

Svartliden 生產中心

Svartliden 位於瑞典北部，距斯德哥爾摩以北約750公里(陸路)。成立該生產中心乃為綜合作業的一部分，包括Svartliden工廠及Svartliden露天地下黃金開採作業(「**Svartliden 金礦**」)。Svartliden於2005年3月投產，截至2016年底，自Svartliden金礦、外來精礦及Fäboliden試採活動的礦石合共生產399,676盎司黃金。

Svartliden 工廠

期內，Vammala的全部浮選精礦在Svartliden工廠加工，而Svartliden工廠繼續在盈虧平衡點以下水平運營，以確保保留員工及運作設施，為Fäboliden全面採礦後恢復礦石加工做好準備。來自精礦的黃金生產受到浮選精礦的研磨噸數減少3.0%及黃金原礦品位下降16.0%的影響，從精礦中生產出8,650盎司黃金(2023年6月30日：從精礦中生產出9,451盎司黃金)。

	Svartliden 工廠	
	2024年 6月30日	2023年 6月30日
Vammala浮選精礦(噸)	2,734	2,819
精礦加工回收率(%)	95.8%	95.2%
原礦黃金品位(克/噸)	92.4	109.7
黃金生產精礦(盎司)	8,650	9,451

Fäboliden 金礦

Fäboliden位於瑞典北部，距離Svartliden工廠東南約30公里。本公司由2019年5月至9月以及2020年6月至9月於Fäboliden進行試採活動。2021年10月及11月期間，另有因試採而於表面殘餘的低品位的堆填材料被運往Svartliden。

Svartliden工廠已加工來自Fäboliden黃金品位平均為2.5克/噸礦石共126,238噸，加工回收率達到79.9%，生產出8,068盎司黃金。Svartliden工廠的試採Fäboliden礦石加工於2021年11月完成。

試採礦的開發階段所產生的覆蓋岩層及預剝離成本作為興建、開發和建設礦場的可折舊成本的一部分予以資本化。該等資本化成本將於礦場的年期內按產量單位折舊。所有僅與試採相關的資本化成本均已撇銷。

有關本集團於Fäboliden開始全面採礦的環境許可證的更多資料，請參閱營運風險下許可證一節。

僱員

本集團於2024年6月30日的員工及分包商總數為72人(2023年6月30日：73人)。總員工成本(包括董事酬金)4.8百萬澳元(2023年6月30日：4.4百萬澳元)。本集團會定期檢討薪酬待遇。董事服務費於2022年11月22日由薪酬委員會審閱及通過。我們僱員的薪酬待遇一般包括基礎薪金及於若干情況下，與績效相關的激勵獎金。我們基於資歷及經驗年限等因素釐定僱員薪酬，而年度激勵獎金則由薪酬委員會及董事會對照所達成的主要績效指標評估釐定。我們還向僱員提供福利，包括養老金和醫療保障以及其他雜項福利。我們為僱員提供培訓，以改善其在經營和個人發展中所需具備的技能和專業知識，包括加入本集團及每次勘探或經營活動開始之前，有關工作安全和環境保護的入職培訓。

環境、社會及管治

龍資源擁有一個強大、完備的企業管治系統。本公司認為，這對於本公司的持續經營以及平衡本公司各持份者，包括股東、客戶、供應商、政府及本集團經營所在的各社區的利益至關重要。

本集團每年呈報經審核及風險管理委員會和董事會審閱的表現。詳情概述於本公司已刊發的2023年年報中企業管治報告「風險管理及內部監控」一節。

董事會對本集團的環境、社會及管治管理整體負責及致力於以有助礦產資源可持續發展的方式，透過高效、均衡、富有遠見的管理經營業務；同時關懷民眾福祉、保護環境、發展本集團營運所在國家的本地及國家經濟。

本集團明白其盡量減少其活動對環境的影響及保護環境的責任。本集團致力制訂與實施良好環境設計及管理常規，並積極營運以達致以下目標：

- 於法律允許的框架內開展工作，並依照本集團的環境管理制度經營業務。
- 認定、監察、測量、評估及盡量減少本集團對周邊環境的影響。
- 在本集團採礦項目的勘探、開發、作業、生產及閉礦等所有階段充分考慮環境事宜；及
- 有系統地加強對環境表現的規劃、執行及監察。

有關本集團遵守對本集團有重大影響之相關法律法規的討論，請參閱第59至67頁的環境回顧。

本公司的環境、社會及管治及報告方法符合上市規則附錄C2《環境、社會及管治報告指引》。

於2024年6月12日，本集團的芬蘭實體Dragon Mining Oy(「**DOY**」)向可持續採礦芬蘭網絡(「**TSM**」)提交可持續採礦自我評估報告及社會責任報告以供審批。報告將於TSM網站<https://kaivosvastuu.fi/kaivostoiminta/2022-dragon-mining-oy>每年更新及刊發。

本公司的2023年環境、社會及管治報告可分別於本公司網站www.dragonmining.com(分別於投資者及可持續性頁面)及www.irasia.com/listco/hk/dragonmining/index.htm(於環境、社會及管治報告頁面)閱覽。

營運風險

本集團持續面對營運風險。本公司已採取旨在管理及盡量降低該等風險的政策及程序。然而，任何企業均無法避免甚至管理所有潛在風險。部分營運風險概述如下，但已知及未知的全部風險狀況要更為廣泛得多。

安全

失時工傷、嚴重的工作場所事故或重大設備故障可能令本公司的僱員或其他人士受傷、導致暫停或關閉生產礦，因而生產計劃出現延誤及干擾營運，並對業務造成重大不利影響。

本公司繼續與所有利益相關者密切合作，適當考慮到不斷進步的知識及技術、管理慣例以及社區期望，持續改善安全表現以及職業健康及安全(「**職業健康及安全**」)。本集團通過以下措施確保持續遵守其營運所在國家的適用法律、法規及標準：

- (i) 改善及監控職業健康及安全表現。
- (ii) 培訓僱員及承包商並確保其了解各自的義務並對各自的職責負責。
- (iii) 就職業健康及安全事宜與僱員、承包商、政府及社區進行溝通及公開協商；
及
- (iv) 建立風險管理系統以妥善識別、評估、監控及控制工作場所內的安全隱患。

生產

本集團於期內的全部礦石產量來自Jokisivu。本公司擬向土地及環境法院遞交有關Fäboliden開展全面採礦的環境許可證之新申請，其中包括額外採取舒緩土地及環境法院疑慮的措施。倘本公司的環境許可證新申請有所延後，則可能會對本公司於2024年的全年業績產生不利影響。

加工回收率及生產成本取決於多項技術假設及因素，包括礦石的地質、物理及冶金特性。該等假設及因素的任何變化均可能對本集團的產量或盈利能力產生不利影響。實際產量可能因各種原因而與預期不符，包括品位及噸位。工廠故障或可開工時數以及吞吐量限制會對營運產生影響。

許可

本集團可能會在就其現有業務營運的勘探、評估及生產活動或就預生產資產取得所有必要許可時遇到困難，亦可能須持續履行有關義務以遵守許可要求，進而須付出額外的時間及成本。

Vammala 許可

於2024年1月22日，高級行政法院維持了Vammala環境許可證，將Vammala工廠的生產能力從每年約300,000噸修訂為每年最高300,000噸。

Fäboliden 環境許可證申請

本公司於2018年7月向瑞典土地及環境法院(「土地及環境法院」)就進行全面採礦活動遞交環境許可證申請。主要聆訊已於2022年4月進行。土地及環境法院或縣行政委員會(「CAB」)均無指出任何重大問題，其亦表示按其建議的許可證條件，該許可證屬可獲批准。

於2022年6月28日，土地及環境法院已作出裁決，儘管環境影響評估(「環境影響評估」)已獲批准，惟駁回環境許可證申請。土地及環境法院指出礦石運輸可能會對馴鹿放牧及公共道路沿綫的業主造成影響，並總體質疑金礦開採的必要性。此外，法院亦認為水質及排放限制調查難以理解，並提出若干物種保護問題。

經考慮律師的建議後，本公司認為可通過應用措施、施加限制及其他條件減緩礦石運輸的影響。本公司於2022年12月15日向土地及環境上訴法院(「上訴法院」)遞交詳細的上述令狀，但於2023年3月14日被駁回。上訴法庭並無就該決定提供任何原因。

本公司於2023年4月6日基於與最初上訴相同的法律依據就上訴法院的決定向瑞典最高法院進一步提出上訴。於2024年6月11日，最高法院駁回本公司的上訴許可申請。儘管該結果並非無法預計，最高法院並無就該決定提供任何原因。

儘管環境影響評估已經獲得批准，且採礦特許權仍有效及存續，Fäboliden的生產現在必須通過向土地及環境法院提出修訂申請，方可啓動。修訂申請將獲更新，以涵括本公司為緩解土地及環境法院於2022年6月28日作出的裁決中提出的關注事項的措施。

該修訂申請預期需時2年進行處理，惟重大進一步延遲可能對本公司的盈利能力造成重大不利影響。該等延遲可能會要求本公司重新評估Svartliden的持續營運。

財務回顧

截至2024年6月30日止期間，本集團的業務錄得除稅前溢利2.9百萬澳元(2023年6月30日：除稅前溢利0.7百萬澳元)及除稅後溢利2.0百萬澳元(2023年6月30日：除稅後溢利0.02百萬澳元)。

與相應期間相比，該等稅後純利增長乃主要由於報告期間達致更高黃金均價以及下列因素：

- (a) 於報告期間基於生產的折舊及攤銷開支減少，乃由於：
- 修訂Vammala許可的吞吐量限制至每年最高300,000噸；及
 - 於二零二四曆年第一季度拆除Vammala工廠的球磨機。
- (b) 其他收入1.6百萬澳元，即註銷破碎機協議所得收益淨額；及
- (c) 於報告期間就本集團持有Aurion Resources Limited (TSXV股份代號：AU)的2,582,910股股份確認公平值收益。

客戶收益

本集團出售9,025盎司黃金，相較於期內出售黃金盎司減少22.2% (2023年6月30日：出售11,599盎司黃金)。銷售減少對收益的影響獲期內達成更高黃金均價每盎司2,208美元(增加14.2%) (2023年6月30日：每盎司黃金1,933美元)部分抵消。因此，期內來自客戶的收益減少至30.7百萬澳元(2023年6月30日：33.2百萬澳元)。

銷售成本

銷售成本包括採礦、加工、其他生產成本、黃金存貨變動、折舊開支及復墾開支，詳情如下：

	2024年 6月30日	2023年 6月30日	變動百分比
已售黃金總量(盎司)	9,025	11,599	(22.2%)
已生產黃金總量(盎司)	8,164	10,295	(20.7%)
	2024年 6月30日 千澳元	2023年 6月30日 千澳元	變動百分比
銷售成本			
(i) 採礦成本	12,877	12,260	5.0%
(ii) 加工成本	9,486	8,197	15.7%
其他生產成本	350	723	(51.6%)
(iii) 黃金庫存變動	916	2,781	(67.1%)
(iv) 折舊開支	3,171	5,187	(38.9%)
銷售成本總計	26,800	29,148	(8.1%)

- (i) 採礦成本與上一期間相比增加5.0%。儘管採礦噸數減少13.9%。採礦成本受礦山支架增加以及與深部採礦相關成本上升的影響。本集團芬蘭業務自Jokisivu開採153,869噸礦石(2023年6月30日：178,712噸礦石)，平均成本每噸開採礦石83.84澳元(2023年6月30日：每噸開採礦石68.51澳元)，每噸開採礦石增加22.4%。
- (ii) 本集團的加工成本增加15.7%，包括Vammala及Svartliden的加工成本。Vammala加工成本為5.4百萬澳元(2023年6月30日：4.4百萬澳元)，增幅為22.7%。Vammala加工了140,523噸礦石(2023年6月30日：166,330噸礦石)，降幅為15.5%。Vammala加工單位成本為每噸碾磨礦石38.43澳元(2023年6月30日：每噸碾磨礦石26.20澳元)，增幅為46.7%。Svartliden加工了2,734噸品位為92.4克／噸來自Vammala的精礦(2023年6月30日：2,819噸品位為110.0克／噸精礦)，噸數降幅為3.0%，而品位降幅為16%。Svartliden期內加工成本上升10.1%至每噸精礦1,499.63澳元(2023年6月30日：每噸精礦1,361.78澳元)。

- (iii) 存貨出售時，該等存貨的賬面值於確認相關收益的期間確認為開支。於期內，本集團的銷量高於其產量。黃金儲備減少導致成本0.9百萬澳元由存貨收回至銷售成本(2023年6月30日：2.8百萬澳元)。存貨水平及價值的波動是本集團業務營運的正常部分，源自影響浸出和停留時間以及庫存評估的黃金澆注時機、裝運、品位及礦石來源。
- (iv) 折舊按單位產量基準產生及視乎資產類別調整至開採噸數或碾磨噸數除以礦石儲量。於期內基於生產的折舊及攤銷開支減少，乃由於：
- 修訂Vammala許可的吞吐量限制至每年最高300,000噸；及
 - 於二零二四曆年第一季度拆除Vammala工廠的球磨機。

毛利

於期內，客戶收益減少7.5%及銷售成本減少8.1%帶來12.6%的毛利率(2023年6月30日：毛利率12.1%)。

管理及行政以及其他開支

其他開支包括公司成本及與直接於損益確認的本集團非生產性資產相關的復墾撥備變動及非採礦資產折舊。

作為本集團資本化勘探及評估成本定期審查的一部分，並無評估成本撇銷。

營運資金、流動資金及資產負債比率

於2024年6月30日，本集團擁有資產淨值69.4百萬澳元(2023年12月31日：68.8百萬澳元)、營運資金盈餘38.3百萬澳元(2023年12月31日：盈餘35.5百萬澳元)及期末市值52.3百萬澳元或270.4百萬港元(2023年12月31日：49.1百萬澳元或260.9百萬港元)。市值虧絀與資產淨值之比較顯示可能減值。於各報告期末，本集團進行減值測試，並無導致期內任何資產減值撇減。

於2024年6月30日，本集團擁有21.8百萬澳元的現金及現金等價物(2023年12月31日：22.2百萬澳元)，包括來自本公司於2021年1月完成的股份配售的限制用途所得款項淨額約2.9百萬澳元。年內，本集團通過其芬蘭經營活動所得現金正流入為其活動提供資金。

於2024年6月30日，本公司的資產負債比率(按借款總額除以權益總額計算)為0.3%(2023年12月31日：1.9%)。

計息負債－與AP Finance Limited的27百萬澳元無抵押貸款融資

本公司與AP Finance Limited訂有無抵押27.0百萬澳元貸款融資(「貸款融資」)。

於2024年6月27日，本公司將貸款融資期限由2025年6月30日延長至2025年12月31日。與貸款融資有關的所有其他條款及條件維持不變。本公司自結算日起概無任何提款。

本公司配售事項所得款項淨額用途

於2021年1月進行之配售事項所得款項淨額為39.6百萬港元(當時約6.6百萬澳元)，全數金額將部分用於支付與本公司芬蘭及瑞典業務有關的多項環境保證金。經扣除有關費用、成本及開支後，配售事項的淨配售價約為每股股份1.99港元(當時約每股股份0.33澳元)。

截至本日期，本公司已動用所得款項淨額24.6百萬港元(約4.6百萬澳元)以支付有關本集團的芬蘭Jokisivu金礦的環境保證金2.8百萬歐元。於復墾工作完成後，本公司可以向地區國家行政機關申請逐步釋放環境保證金。所得款項淨額未動用部分為15.0百萬港元(約2.9百萬澳元)，預計將在2024年12月31日前動用。

目的	所得款項 計劃用途 百萬港元	所得款項 佔所得款項 淨額百分比 %	由2021年 1月22日至 2024年 6月30日的		未動用金額的 經修訂 預期時間表
			實際已動用 金額 百萬港元	於2024年 6月30日的 未動用 百萬港元	
支付環境保證金責任	\$39.6	100%	\$24.6	\$15.0	將於2024年 12月31日前動用

本公司在芬蘭及瑞典經營多個資產，兩地各自有不同的環境保證金要求。於2024年6月30日，約38%的所得款項淨額仍可供用於支付本集團芬蘭及瑞典業務的環境保證金責任。

所得款項淨額初步預料將於自配售事項完成日期起計12個月內使用。修訂未動用金額的預期時間表的理由是，本公司已對每項保證金要求提出上訴，主張減少環境保證金數額，而若干第三方亦已對若干保證金要求提出上訴，但認為環境保證金數額應該增加。於2024年6月30日，各項上訴程序仍在進行中，因此，所得款項淨額尚未用於支付本集團的環境保證金責任。

未動用金額的經修訂預期時間表取決於處理上訴所花費的實際時間，以及法院對本集團結算環境保證金的最後期限的最終裁決。根據本公司對芬蘭及瑞典環境法院處理上訴所需時間的經驗而作出的最佳估計，預計大部分上訴於2024年底即使尚未結束，也會有所進展。根據上文所述及視乎本公司及／或第三方其後是否作出任何進一步的上訴，預計所得款項淨額將於2024年12月31日前動用。

在收到芬蘭及瑞典相關環境法院的確認後，倘配售事項所得款項用途有重大進展，本公司將在適當時候向股東提供最新資料。

財務風險

有關本公司的財務風險詳情載列如下：

外匯

本公司以美元銷售金銀錠及金精礦，其大部分成本均以瑞典克朗及歐元計值，然而本公司的呈列貨幣為澳元。

當董事認為合適時，本公司可能不時利用外匯遠期合約減低外匯匯率的無法預計波動所帶來的風險。期間內並無使用外匯風險對沖。

本集團持有一間於多倫多證券交易所上市的公司 Aurion Resources Limited (TSXV 股份代號：AU) 的 2,582,910 股股份，其股份乃按加拿大元計值（「加元」）。

商品價格

本公司面臨黃金價格變動的風險。當董事認為合適時，本公司可能不時利用各種金融工具（如黃金遠期合約及黃金認沽期權）減低項目年期收益來源的不可預計波動所帶來的風險。目前，本公司並無計劃對沖商品價格風險。

流動資金

本公司因金融負債及其償還到期應付金融負債責任而面臨流動資金風險。本公司通過使用債務及／或股權融資提供資金的方法維持平衡。

信貸

信貸風險指當對手方未能按合約履行責任所確認的虧損。本公司於報告日期就各類金融資產所面對的最高信貸風險為綜合財務狀況表所示該等資產的賬面值。

信貸風險以組合形式管理，主要產生自存放於銀行及金融機構的現金及現金等價物、貿易及其他應收款項、環境及其他保證金。本公司已制定政策，以確保產品銷售予具有合適信貸記錄的客戶。

利率

公平值利率風險指金融工具的價值因市場利率變動而波動的風險。現金流量利率風險指金融工具的未來現金流量將因市場利率變動而波動的風險。本公司的政策是透過由信譽良好的高信貸質素金融機構以短期、固定及可變利率存款持有現金，以管理其面對的利率風險。本公司持續分析利率風險。考慮因素包括現有狀況的潛在更新、替代融資及／或固定及可變利率的組合。

成本

燃料、電力、勞工及所有其他成本可能有別於現有費率及假設。

公司資產抵押

除受租賃規限的使用權資產外，於2024年6月30日及2023年12月31日，本公司的資產概無抵押。

或然負債

於2024年6月30日，本集團並未對於本公司2023年年報披露的任何或然負債作出任何重大變動。

公司策略及未來發展

本公司主要在北歐地區從事黃金勘探、開採及加工。本公司的目標是專注於發展在我們於芬蘭Vammala及瑞典Svartliden的加工廠合理距離內的現有及新採礦資產。本公司採用長期經營策略以顧及所有利益相關者(包括其員工、承包商、民間團體等公眾)利益，連同環境及其營運所在區域的整體便利的前提下，以負責任的方式營運。其旨在通過(i)經濟運營我們的採礦及加工廠；(ii)開發符合本公司目標的新項目(如本集團於Fäboliden的最新營運)；及(iii)關注本公司的企業管治及社會責任(包括專注於持續的安全和環境合規及與其經營所在的社區持續積極互動)，實現可觀的財務業績。

於2024年6月11日，瑞典最高法院駁回本集團就其於Fäboliden開展全面採礦活動的環境許可證申請而提出的上訴許可申請。本公司擬向土地及環境法院遞交新申請，其中包括新的舒緩措施以解決土地及環境法院於2022年6月28日作出的裁決中提出的關注事項。

於2024年1月25日，本集團與瑞典Botnia Exploration Ab(「**Botnia**」，鄰近運營商)訂立收費處理協定。Botnia含金礦石的收費處理將有助於本公司降低Svartliden工廠的運營成本。收費處理活動預計將於2024年下半年開始。

期內，本公司並無根據本公司股東於2023年5月22日舉行的股東週年大會上授出的回購授權，回購本公司任何股份（「股份」）。回購授權已於2024年5月23日舉行的股東週年大會（「股東週年大會」）上得到續期。根據續期的回購授權，本公司獲准於公開市場於適當時機回購最多15,809,661股股份，佔於股東週年大會日期已發行股份總數的10%（「股份回購」）。本公司將遵照本公司公司章程、上市規則、公司收購、合併及股份購回守則、澳洲2001年公司法（澳洲聯邦）及對本公司有效的所有其他適用法律法規進行股份回購。

所持重大投資、重大附屬公司、聯營公司或合營企業收購及處置以及有關重大投資或資本資產的未來計劃

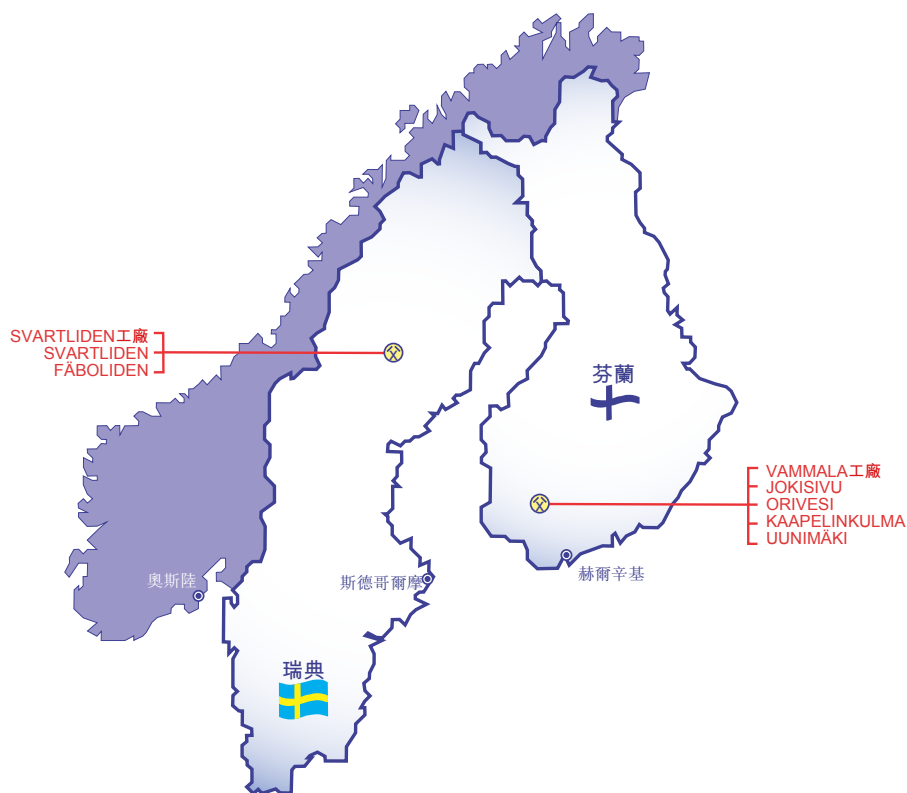
除本公告所披露者外，期內並無持有其他重大投資，亦無任何重大附屬公司、聯營公司或合營企業收購或處置事項。除本公告所披露者外，董事會於本公告日期並無批准有關其他重大投資或資本資產添置之任何計劃。

購買、出售或贖回本公司的股份

本公司或其任何附屬公司概無於截至2024年6月30日止六個月內購回、出售或贖回本公司之任何股份。

推進項目及勘探回顧

龍資源是一家發展成熟的黃金生產商，在瑞典及芬蘭擁有具前景的項目組合。自2000年首次進入北歐地區以來，本公司成功地將一系列露天和地下金礦投入運營，已生產超過800,000盎司黃金。此乃通過本公司不斷致力於積極探索其持有的項目，以保持及提高本公司的產量而實現。



項目位置

於期內，本公司繼續推進本公司主要項目的勘探活動，完成在芬蘭南部Jokisivu金礦(「**Jokisivu**」)的鑽探活動。共有47個金剛石取芯鑽孔鑽探已完成，共推進5,220.90米(2023年6月30日：43個金剛石鑽孔，共推進5,304.20米)。

除鑽探外，本公司收到於2023年底在Jokisivu完成的鑽探活動的最終結果。

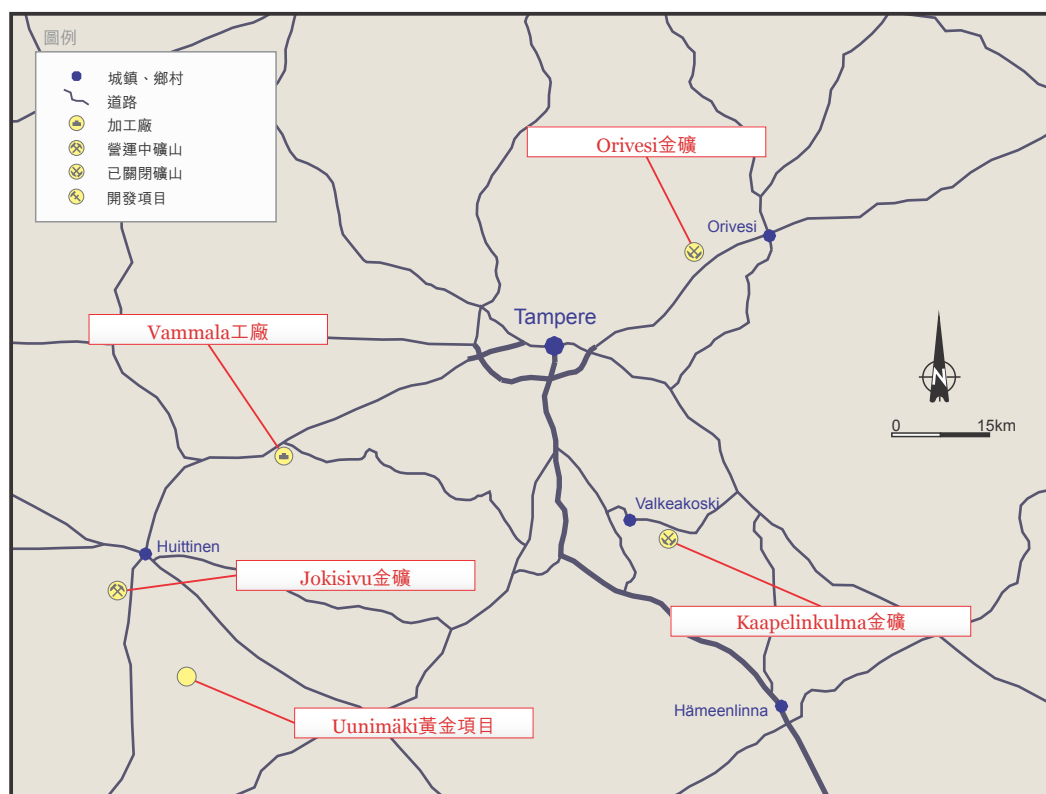
是次審閱有關勘探活動之資料乃摘錄自先前向香港聯合交易所有限公司(「聯交所」)發佈之公告：

- 2024年1月23日－在Jokisivu進行的Kujankallio鑽探活動收到的最終結果。
- 2024年4月8日－Jokisivu金礦鑽探發現高品位樣段。

該等發佈文件可在www.hkexnews.hk(股份代號：1712)及www.dragonmining.com獲取。

勘探芬蘭

在芬蘭南部，本公司持有一系列項目，共佔地1,155.13公頃，共同組成Vammala生產中心(「**Vammala**生產中心」)。Vammala生產中心位於芬蘭首都赫爾辛基西北部165千米處並包括Vammala工廠、年處理量300,000噸的傳統破碎、選礦及浮選設施、運營中的Jokisivu金礦、於2021年4月停止採礦的Kaapelinkulma(「**Kaapelinkulma**」)、於2019年停止採礦的Orivesi金礦(「**Orivesi**」)及Uunimäki黃金項目(「**Uunimäki**」)。



Vammala 生產中心

在Jokisivu，於期內共鑽47個地下金剛石取芯鑽孔，推進5,520.90米(2023年6月30日：43個鑽孔，5,304.20米)。開展了若干鑽探活動，包括：

- 6個鑽孔，944.40米的13個鑽孔活動，目標為Arpola地區250米至390米水平(「**Arpola-3 2023**」)。
- 24個鑽孔，2,641.00米的24個鑽孔活動，目標為Arpola地區280米至380米水平(「**Arpola-1 2024**」)。
- 8個鑽孔，809.00米的12個鑽孔活動，目標為Arpola地區125米至160米水平(「**Arpola-2 2024**」)。
- 9個鑽孔，826.50米的15個鑽孔活動，目標為Arpola地區240米至260米水平(「**Arpola-3 2024**」)。

– **Arpola-3 2023**

已收到來自Arpola-3 2023地下金剛石活動所有鑽孔的最終含量，其自205米水平開始鑽探，該活動乃針對250米與390米水平之間的Arpola礦脈體系。

驗證已取得若干1.00克／噸黃金邊界品位的重要樣段，包括：

- 於HU/JS-1300鑽孔的38.00米處量得1.50米長83.40克／噸黃金。
- 於HU/JS-1300鑽孔的46.80米處量得0.70米長14.80克／噸黃金。
- 於HU/JS-1302鑽孔的9.00米處量得1.30米長7.53克／噸黃金。
- 於HU/JS-1302鑽孔的81.00米處量得1.50米長6.83克／噸黃金。
- 於HU/JS-1303鑽孔的4.40米處量得1.85米長4.34克／噸黃金。
- 於HU/JS-1303鑽孔的113.00米處量得5.60米長2.01克／噸黃金。
- 於HU/JS-1303鑽孔的120.20米處量得5.95米長2.02克／噸黃金。

- 於HU/JS-1304鑽孔的106.80米處量得8.90米長1.81克／噸黃金。
- 於HU/JS-1305鑽孔的126.00米處量得3.10米長3.10克／噸黃金。
- 於HU/JS-1306鑽孔的108.50米處量得7.20米長4.89克／噸黃金。
- 於HU/JS-1307鑽孔的96.40米處量得0.90米長13.90克／噸黃金。
- 於HU/JS-1311鑽孔的105.60米處量得3.45米長5.47克／噸黃金。
- 於HU/JS-1312鑽孔的138.00米處量得3.00米長2.65克／噸黃金。
- 於HU/JS-1312鑽孔的147.80米處量得3.20米長8.15克／噸黃金。

收到的結果均屬優質並與預期相符，確定並更好界定了Arpola區域已知礦化區的延伸程度及幾何形狀。同時，該結果為支持未來礦場規劃和開發提供了更多的資料。

– **Arpola-1 2024**

已收到期內來自Arpola-1 2024地下金剛石活動的最初7個鑽孔的結果，其自230米及235米水平開始鑽探，該活動乃針對220米與380米水平之間的Arpola礦脈體系。

驗證已取得一系列1.00克／噸黃金邊界品位的重要樣段，包括：

- 於HU/JS-1317鑽孔的62.10米處量得0.65米長11.40克／噸黃金。
- 於HU/JS-1319鑽孔的78.50米處量得1.00米長14.90克／噸黃金。
- 於HU/JS-1324鑽孔的55.00米處量得3.00米長13.29克／噸黃金。
- 於HU/JS-1324鑽孔的66.00米處量得1.50米長22.20克／噸黃金。

最終17個鑽孔的含量結果仍待獲取，並將第一時間於聯交所公佈。

截至本日期收到的結果全部與預期相符，確定並更好界定了Arpola區域已知礦化區的延伸程度及幾何形狀。

– **Arpola-2 2024**

於2024年下半年將繼續對12孔Arpola-2 2024活動的最終4個鑽孔進行鑽探。最終含量結果一經獲取將於聯交所公佈。

– **Arpola-3 2024**

於2024年下半年將繼續對15孔Arpola-3 2024活動的最終6個鑽孔進行鑽探。最終含量結果一經獲取將於聯交所公佈。

已收到於期內來自23孔地下金剛石鑽探項目的最終13個鑽孔的結果，其於2023年開始鑽探，該項目乃針對660米與680米水平之間的Kujankallio礦床主區及Kujankallio轉折端。

最後一系列鑽孔的結果發現若干大於1.0克／噸黃金的重要樣段，包括：

- 於HU/JS-1276的74.50米處量得1.00米長11.56克／噸黃金。
- 於HU/JS-1279的7.00米處量得1.00米長10.65克／噸黃金。
- 於HU/JS-1281的92.00米處量得2.20米長5.02克／噸黃金。
- 於HU/JS-1297的124.70米處量得2.50米長17.28克／噸黃金。
- 於HU/JS-1297的132.60米處量得1.90米長8.00克／噸黃金。
- 於HU/JS-1298的78.50米處量得4.50米長2.68克／噸黃金。
- 於HU/JS-1298的152.50米處量得3.90米長3.80克／噸黃金。
- 於HU/JS-1299的177.30米處量得7.10米長3.75克／噸黃金。

該等樣段支持之前公佈的Kujankallio活動最初十個鑽孔的重要樣段：

- 於HU/JS-1265的104.15米處量得4.25米長13.47克／噸黃金。
- 於HU/JS-1269的109.75米處量得1.60米長26.91克／噸黃金。
- 於HU/JS-1270的20.00米處量得3.70米長3.03克／噸黃金。
- 於HU/JS-1270的86.50米處量得6.00米長8.86克／噸黃金。
- 於HU/JS-1271的53.00米處量得1.00米長17.00克／噸黃金。
- 於HU/JS-1271的77.55米處量得3.25米長4.25克／噸黃金。

Kaapelinkulma 金礦

於期內，並未於kaapelinkulma展開任何勘探活動。

Orivesi 金礦

於期內，並未對Orivesi的礦區展開勘探活動。

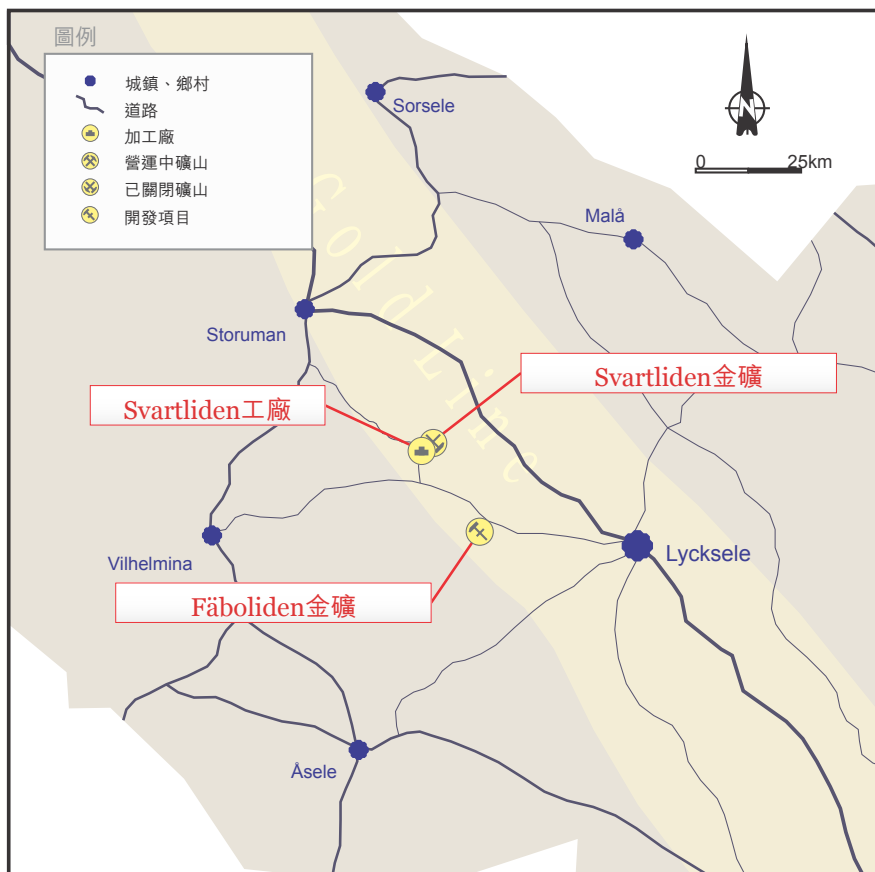
Uunimäki 黃金項目

本公司擁有勘探許可證，佔地達89.22公頃，涵蓋芬蘭南部的Uunimäki金礦。

Uunimäki是一個新發現黃金的機會，曾進行金剛石取芯鑽孔(36個鑽孔，3,424米)及其他勘探活動，包括芬蘭地質調查局進行的地面地球物理測量及土壤地球化學調查。勘探許可證自2023年7月起生效，而本公司亦開始審視過往工作，作為本公司內部品質保證及品質控制流程的一部分。預期本公司將於2025年在Uunimäki展開鑽探工作。

勘探瑞典

在瑞典北部，本公司擁有2,818.46公頃的土地使用權，統稱為Svartliden生產中心（「Svartliden生產中心」）。Svartliden生產中心位於斯德哥爾摩以北750公里處，包括Svartliden工廠、年處理300,000噸傳統粉碎及全泥氰化（「CIL」）工廠、Fäboliden金礦（「Fäboliden」）及已關閉的Svartliden金礦（「Svartliden」）。



Svartliden 生產中心

Fäboliden 金礦

在接獲瑞典土地與環境法院關於在Fäboliden進行全面採礦活動的環境許可證的裁決後，於期內，未對Fäboliden的礦區展開勘探活動。

Svartliden 金礦

於期內，未對Svartliden的礦區展開勘探活動。

資源及儲量

本公司已於期內完成本公司北歐地區項目的礦產資源量及礦石儲量的年度更新。

截至2023年12月31日的礦產資源數據(其中包括礦石儲量)，顯示本集團在芬蘭的Jokisivu金礦、Kaapelinkulma金礦及Orivesi金礦，以及瑞典的Fäboliden金礦及Svartliden金礦，合共發現14,000千噸的金品位3.2克/噸，相當於1,400千盎司的金量。與本集團於2022年12月31日的礦產資源總量相比，同期錄得的礦產資源總量以噸位及品位計減少1.0%，以盎司計則減少2.0%。

通過更新礦石儲量，本集團將Jokisivu金礦及Fäboliden金礦的礦石總儲量提高到4,200千噸，金品位2.7克/噸，相當於370千盎司的金量。與本集團於2022年12月31日的礦石總儲量相比，同期錄得的礦石總儲量以噸位計增加1.0%，以品位計減少1.0%，而以盎司計則無變動。

礦產資源量及礦石儲量估計乃根據澳洲勘探結果、礦產資源量與礦石儲量報告規範2012年版(「JORC規範」)，並按照JORC規範所定義的合資格人士匯編的資料編製及報告。本報告中呈列的礦產資源及礦石儲量資料先前已於2024年3月18日向聯交所披露—礦產資源量及礦石儲量估計年度更新。

表1 – 芬蘭南部Vammala生產中心及瑞典北部Svartliden生產中心於2023年12月31日的礦產資源量估算。所報告的礦產資源量包括礦石儲量。

礦產資源量	探明			控制			推斷			總計		
	噸 (千噸)	黃金 (克/噸)	盎司 (千盎司)	噸 (千噸)	黃金 (克/噸)	盎司 (千盎司)	噸 (千噸)	黃金 (克/噸)	盎司 (千盎司)	噸 (千噸)	黃金 (克/噸)	盎司 (千盎司)
本集團總計—												
2023年12月31日	860	3.7	100	6,800	3.0	650	6,400	3.3	670	14,000	3.2	1,400

礦產資源量估算並非精確計算數據，取決於對礦點位置、形狀及連續性等有限資料的推算及現有取樣結果。上表所列數字已約整至兩位有效數字，以反映估算的相對不確定性。約整可能導致表內數字出現計算誤差。

礦產資源量按現場乾燥基準報告。

2023年12月31日與2022年12月31日的估計之間的百分比差異乃使用非四捨五入的估計值計算。

本集團按照各個項目特定的邊界品位，金品位等級範圍從0.9克／噸至2.6克／噸，基於項目實際運營成本、採礦及選礦回收率以及從每金衡盎司1,500美元到每金衡盎司2,172美元的金價範圍報告總礦產資源。該金價範圍為每金衡盎司1,260美元到每金衡盎司1,810美元，乃根據預估平均共識金價的約120%進行推斷，用於估計資源的潛在經濟開採水平。

礦石儲量	證實			概略			總計		
	噸	黃金	盎司	噸	黃金	盎司	噸	黃金	盎司
	(千噸)	(克／噸)	(千盎司)	(千噸)	(克／噸)	(千盎司)	(千噸)	(克／噸)	(千盎司)
本集團總計-2023年12月31日	470	2.6	39	3,700	2.7	330	4,200	2.7	370

礦石儲量估算並非精確計算數據，取決於對礦點位置、形狀及連續性等有限資料的推算及現有取樣結果。上表所列數字已約整至兩位有效數字，以反映估算的相對不確定性。約整可能導致表內數字出現計算誤差。

礦石儲量估算均按乾噸基準報告。

2023年12月31日與2022年12月31日的估計之間的百分比差異乃使用非四捨五入的估計值計算。

Jokisivu金礦的礦石儲量報告根據經濟採礦現場礦石邊界品位1.4克／噸黃金及現場礦石開發品位0.8克／噸黃金乃基於中期一致預測黃金價格每金衡盎司1,810美元、歐元兌美元匯率1.10、加工回收率85%、採礦因子及成本而釐定。

Fäboliden金礦的礦石儲量報告根據現場礦石邊界品位1.33克／噸黃金乃基於長期一致預測黃金價格每金衡盎司1,500美元、美元兌瑞典克朗匯率8.66、加工回收率80%、採礦因子及成本而釐定。

合資格人士聲明

本報告內與勘探結果有關的資料，先前已於2024年1月23日名為「在Jokisivu進行的Kujankallio鑽探活動收到的最終結果」及2024年4月8日的「Jokisivu金礦鑽探發現高品位樣段」於聯交所發佈。該等文件可於www.hkex.com.hk查閱(股份代號：1712)。當中公允呈列由龍資源有限公司全職員工及澳洲地質學家協會會員Neale Edwards先生編製的資料及證明文件。Edwards先生擁有與所討論礦化模式及礦床類型以及正在進行的活動相關的豐富經驗，因而合資格擔任澳洲勘探結果、礦產資源量與礦石儲量報告規範2012年版所界定的合資格人士。Edwards先生先前已就2024年1月23日及2024年4月8日的發佈文件出具書面同意書。

本公司確認，其並不知悉有任何新資料或數據可對2024年1月23日及2024年4月8日的勘探結果產生重大影響，且2024年1月23日及2024年4月8日發佈結果內所依據的假設及技術參數仍然適用，且並無發生重大改變。

本報告內有關Jokisivu金礦於日期為2023年12月31日的礦產資源量估算的資料，先前已於2024年3月18日名為「礦產資源量及礦石儲備估算的年度更新」於聯交所發佈。該等文件可於www.hkex.com.hk查閱(股份代號：1712)。該等資料乃基於由MoJoe Mining Pty Ltd聯繫人及澳洲地質學家協會會員Shaun Searle先生編製的資料。Searle先生擁有與所討論礦化模式及礦床類型以及正在進行的活動相關的豐富經驗，因而合資格擔任澳洲勘探結果、礦產資源量與礦石儲量報告規範2012年版所界定的合資格人士。Searle先生已出具書面同意書同意按原格式及內容在本報告內載入以其資料為基準之事項。

本報告內有關Kaapelinkulma金礦及Fäboliden金礦於2021年12月31日的礦產資源量估算的資料，先前已於2022年3月23日在聯交所發佈－龍資源礦產資源量及礦石儲量更新。該文件登載於www.hkex.com.hk (股份代號：1712)，並根據由MoJoe Mining Pty Ltd合夥人兼澳洲地質學家協會會員Shaun Searle先生所編製資料擬備。Searle先生擁有與所討論礦化模式及礦床類型以及正在進行的活動相關的豐富經驗，因而合資格擔任澳洲勘探結果、礦產資源量與礦石儲量報告規範2012年版所界定的合資格人士。Searle先生先前已就2022年3月23日的發佈文件出具書面同意書。

本報告內有關Orivesi金礦於2019年12月31日的Orivesi金礦礦產資源量估算的資料先前已於2020年3月27日在聯交所發佈－龍資源北歐項目資源量及儲量更新。該文件登載於www.hkex.com.hk (股份代號：1712)。當中公允呈列由於2020年報告時為RPM Advisory Services Pty Ltd全職僱員及澳洲地質學家協會註冊會員David Allmark先生編製或監製的資料及證明文件。Allmark先生擁有與所討論礦化模式及礦床類型以及正在進行的活動相關的豐富經驗，因而合資格擔任澳洲勘探結果、礦產資源量與礦石儲量報告規範2012年版及JORC規範2012年版所界定的合資格人士。Allmark先生先前已就2020年3月27日的發佈文件出具書面同意書。

本報告內有關Svartliden金礦於2016年12月31日的礦產資源量估算的資料先前已於2017年2月28日在澳交所發佈－龍資源北歐項目礦產資源量更新。該文件登載於<https://www.asx.com.au/asx/v2/statistics/announcements.do> (代號：DRA)。當中公允呈列由RPM Global Asia Limited全職僱員及澳洲採礦及冶金協會註冊會員Jeremy Clark先生於2017年報告期間編製或監製的資料及證明文件。Jeremy Clark先生擁有與所討論礦化模式及礦床類型以及正在進行的活動相關的豐富經驗，因而合資格擔任澳洲勘探結果、礦產資源量與礦石儲量報告規範2012年版所界定的合資格人士。Jeremy Clark先生先前已就2017年2月28日的發佈文件出具書面同意書。

本公司確認，其並不知悉有任何新資料或數據可對2024年3月18日、2022年3月23日、2020年3月27日及2017年2月28日報告的礦產資源量估算產生重大影響，且2024年3月18日、2022年3月23日、2020年3月27日及2017年2月28日發佈文件內相關結果所依據的假設及技術參數仍然適用且並無發生重大改變。

龍資源全職僱員Neale Edwards先生(榮譽理學學士)為澳洲地質學家協會資深會員，擁有與所討論礦化模式及礦床類型以及其正在進行的活動相關的豐富經驗，因而合資格擔任澳洲勘探結果、礦產資源量與礦石儲量報告規範2012年版所界定的合資格人士。Neale Edwards先生確認，本報告內所呈列的於2024年3月18日、2022年3月23日、2020年3月27日及2017年2月28日的礦產資源量估算的格式及內容並無重大修改並與上述日期的發佈文件一致。

本報告內有關Jokisivu金礦的礦石儲備的資料，先前已於2024年3月18日名為「礦產資源量及礦石儲備估算的年度更新」於聯交所發佈。該文件可於www.hkex.com.hk查閱(股份代號：1712)。該資料是由MoJoe Mining Pty Ltd的全職僱員及澳洲採礦及冶金協會的特許專業會員Joe McDiarmid先生編製。McDiarmid先生擁有與所討論礦化模式及礦床類型以及正在進行的活動相關的豐富經驗，因而合資格擔任澳洲勘探結果、礦產資源量與礦石儲量報告規範2012年版所界定的合資格人士。McDiarmid先生先前已就2024年3月18日的發佈文件出具書面同意書。

本報告內有關Fäboliden金礦的礦石儲量的資料乃基於由澳洲採礦及冶金協會特許專業會員及MoJoe Mining Pty Ltd全職僱員Joe McDiarmid先生編製及審閱的資料。其先前已於2022年3月23日在聯交所發佈—龍資源礦產資源量及礦石儲量更新。該文件登載於www.hkex.com.hk(股份代號：1712)。McDiarmid先生擁有與所討論礦化模式及礦床類型以及其正在進行的活動相關的豐富經驗，因而合資格擔任澳洲礦產資源量與礦石儲量報告規範2012年版所界定的合資格人士。McDiarmid先生先前已就2022年3月23日的發佈文件出具書面同意書。

本公司確認，其並不知悉有任何新資料或數據可對2024年3月18日及2022年3月23日報告的礦石儲量產生重大影響，且2024年3月18日及2022年3月23日發佈文件內相關結果所依據的假設及技術參數仍然適用且並無發生重大改變。

龍資源全職僱員Neale Edwards先生(榮譽理學學士)為澳洲地質學家協會資深會員，擁有與所討論礦化模式及礦床類型以及其正在進行的活動相關的豐富經驗，因而合資格擔任澳洲勘探結果、礦產資源量與礦石儲量報告規範2012年版所界定的合資格人士。Neale Edwards先生確認，本報告內所呈列的礦石儲量估算的格式及內容並無重大修改並與2024年3月18日及2022年3月23日的發佈文件一致。

環境回顧

本公司清楚了解，本公司需通過以對社會負責的方式營運以及切實履行維護環境可持續性的承諾，來贏得社區的尊重及支持。

本公司的經營業務須受限於成文法中有關勘探及採礦活動的環境法規。本公司認為，其已落實充足系統以管理相關法規項下的規定，且並不知悉適用於本公司的有關規定遭到違反的任何行為，惟下文所述者除外。

芬蘭

Vammala 生產中心

本公司先前告知，地區國家行政機關(「**AVI**」)已頒發新環境許可證，允許Vammala加工約300,000噸/年的礦石。許可證載有新的破碎條件，本公司已向Vaasa行政法院(「**Vaasa** 行政法院」)及其後向最高行政法院(「**最高行政法院**」)提出上訴。

於2024年1月22日，最高行政法院維持Vammala環境許可証的裁決，修訂Vammala工廠產能自每年約300,000噸至每年最多300,000噸。此外，最高行政法院要求額外監察及環境影響評估(「環境影響評估」)(即最新的封礦和善後計劃，以及評估營運是否對若干個人造成損害)於2024歷年底前提交予AVI。於2024年4月5日，額外水監察計劃已獲Pirkanmaa經濟發展、交通和環境中心(「PIR ELY」)批准。獲批後，於2024年6月已在Vammala安裝三(3)條新地下水監察水管。於2024年4月及5月，KVVY Tutkimus Oy(「KVVY」)進行抽樣調查以釐定營運是否對若干個人造成損害。

AVI於2024年2月22日至4月2日期間舉行聽證會，以批准對尾礦表面結構及採掘廢物處理的財務擔保的更新計劃。AVI要求回應聽證期間作出的陳述，而本公司已於2024年5月16日作出回應。本公司要求AVI作出最終決定後，給予本公司六個月的許可以存置保證金。

尾礦區域的粉塵控制工作於必要時通過石灰及灑水系統進行。根據2024年1月18日自粉塵監測公司Promethor Oy接獲的最新概述報告，所有監測點錄得的粉塵量均低於指引的限制值。粉塵監測概述報告已送交監管部門PIR ELY。本公司擁有三(3)個持續粉塵監測裝置，其中一個安置於尾礦區域的轉角處，而另外兩個則安置於附近社區的後院區域。

於2024年2月20日對Vammala的移動碾碎單位進行噪音測量。Envineer Oy負責本次工作，並於該區域內最近的社區進行測量。本公司已於2024年3月25日接獲最終報告，並送交PIR ELY。根據該報告，所有測量點測得的噪音水平均低於日間平均指引值55分貝。

於2024年3月已完成Kovero-oja溝渠清理工作，合共清理400米長的溝渠。Kovero-oja溝渠為排水溝。完成清理工作後，溝渠內的水流得到大幅改善。

PIR ELY於2024年5月30日對Vammala進行定期檢查。檢查過程總體順利，惟礦場需作出兩處細微改善。

2023年年度水監察報告由KVVY於2024年2月23日完成，並已向有關當局送交。基於監察結果，Kovero-oja溝渠及Horvelo出水點的水質符合環境許可證的要求。儘管不同年份間的水量有所變動，Kovero-oja溝渠的水量自2013年起減少。然而，從水的高電解質濃度、高鎳和高硫酸鹽濃度，仍清楚表明 Vammala碾礦區域的水對Kovero-oja溝渠水質的影響。基於監察結果，Vammala工廠排出的水對鄰近Rautavesi湖的水質影響甚微。於2024年6月，已接獲大壩設計者有關Vammala尾礦壩區的加高計劃，並已送交予相關部門。

Orivesi 金礦

本公司先前已告知，由Envineer完成的Orivesi礦區的封礦計劃已提交予AVI審批。於2024年6月6日，Envineer完成Natura評估，該評估亦獲送交AVI。Natura評估進一步補充Orivesi礦區的封礦計劃。Natura評估釐定關閉礦場並不會威脅Natura區域的保育計劃，但由於封礦的時間跨度較長，因而存在不確定性。Natura評估包括就如何減緩該等不確定性及避免對Ala-Jalkajärvi湖的潛在危害作出的建議。

KVVY已於2024年2月12日完成2023年度水質監測報告。該報告已呈交當局。礦場停止排水的成果見諸於Peräjärvi湖面水質的導電性及硫酸鹽濃度下降，而較過往年度相比，湖中水位的導電性及硫酸鹽濃度亦錄得同等下降。近年來，Ala-Jalkajärvi湖的金屬濃度大幅下降，而此效果亦逐漸反映在鄰近的Peräjärvi湖的金屬濃度中。Ala-Jalkajärvi湖水的pH值約為7，減少了金屬的有害影響。與環境質量標準及生態參照值有關的眾多金屬濃度仍相當高，並對湖泊的生態造成重大影響。防止湖底沉澱物釋放金屬元素及向其釋放金屬元素仍屬十分重要，而湖水的pH值不得低於6，否則產生風險。

最遠的監測點Paarlahti近年並無觀察到受到礦場排水影響的跡象。自2019年年中起並無自礦場排放任何污水。

Jokisivu 金礦

於2021年2月15日，本公司收到AVI簽發的新環境許可證。該環境許可證包括一項重大但非意料之外的保證金加幅3.4百萬歐元(約5.6百萬澳元)和幾項難以實現的新條件。於2021年3月26日，本公司向Vaasa行政法院提交對第16號許可令要求在採礦作業完成前對廢岩區進行局部景觀美化的上訴。於2023年1月27日收到Vaasa行政法院的決定，該決定推翻了經更新的環境許可證，但對許可證命令第22項進行了修訂，將保證金金額減至2.8百萬歐元(約4.6百萬澳元)。據Vaasa行政法院稱，環境許可證更新被駁回，因為其認為AVI的技術信息不足以簽發經修訂許可證。就回應上述事項及與AVI討論後，本公司連同Envineer及KVVY開始修訂環境許可證申請，以涵蓋有關廢棄物管理計劃、廢石、水平衡及水體影響評估、噪音、粉塵問題以及風險評估及封礦工作的進展、審閱及調研。

於2024年2月14日，環境許可證申請的草案版本及其他有關文件在聯合會議前分享予AVI及芬蘭西南部ELY中心(「VAR ELY」)。VAR ELY亦要求進行環境影響評估(「環境影響評估」)。VAR ELY已確認，在修訂Jokisivu環境許可證申請期間無須完成環境影響評估。

KVVY已於2024年2月13日完成2023年年度水監測報告。該報告已送交有關當局。根據監測結果，與2023年相比，向Paukkionoja溝渠排放後再流入Loimijoki河的硫酸鹽及氮含量有所上升。此乃部分由於與往年相比，2023年度降雨量顯著增加。2023年排水總量為251,458立方米(2022年：169,314立方米)，是自2013年安裝測量井以來錄得最高年度流量。相較於2022年，2023年金屬載量亦有所上升。擴散載量對Paukkionoja溝渠氾濫時的水質起決定性作用，Paukkionoja的水體營養水平偶爾遠高於礦區上方的自然水平。儘管如此，在Paukkionoja溝渠中，礦區水的影響清晰可見，尤其是在流量較小的情況下，礦區下方水體的硫酸鹽、氯化物及氮濃度顯著上升。於2017年至2023年間的夏末，Paukkionoja溝渠在礦區下游的某一個點位，錄得鎳及鎘濃度顯著上升。相較於上游，下游的鈷、鋅、鈾和銅的濃度偶見上升。然而，基於監測結果，從Jokisivu礦區排水對附近河流Loimijoki的影響屬微不足道。

於2024年4月17日，PIR ELY及VAR ELY批准使用廢石約16,000噸，用於Vammala B尾礦區傾析井結構及用作B池塘區外部及內部的腐蝕保護材料。

自2023年10月起，本公司於鄰近礦區的社區內的私人物業安裝四(4)個震動儀。於2024年4月9日接獲來自震動監測公司的最新震動測量概述報告。根據該報告，2024年1月至3月期間的震動均遠低於指引值，而震動水平並不會對構築物／樓宇帶來任何風險。該報告的文本已提供予物業擁有人。

VAR ELY批准於2024歷年在Jokisivu礦區碾碎最多100,000噸礦石或廢石。現有計劃為於2024年7月至9月碾碎Jokisivu礦區的礦石。

Kaapelinkulma 金礦

本公司在收到芬蘭地質調查局(「**GTK**」)就Kaapelinkulma廢石在礦區外可能得以利用的潛力作出的建議後，正調查礦區外利用廢石的可能性。於2024年3月15日，已向**PIR ELY**送交一份建議及**GTK**報告，其中包括本公司打算如何利用廢石及封礦工作的時間表。於2024年3月19日，**PIR ELY**發出聲明，認為建議利用計劃屬充分，而於目前，**PIR ELY**認為在礦區外實益使用廢石並無任何障礙。倘使用廢石不再符合經濟效益，本公司將於2025年展開廢岩區的封礦工作及景觀美化。

PIR ELY此前確認，經補充封礦計劃現時符合環境許可證的要求，並無需做出進一步補充。**PIR ELY**亦確認，**Envineer**編製的受污染土壤的研究計劃已獲得批准。已計劃的受污染土壤清理工作將與封礦計劃同步開始。

KVVY已完成2023年的水監測報告，並於2024年2月21日送交**PIR ELY**及Valkeakoski市。自2021年4月起已沒有從露天礦坑中抽水，但廢岩區和礦場區的水將繼續通過兩個沉澱池分流至測量井，其後流入排水溝。基於2023年報告，氮化物、硫酸鹽和氯化物的平均濃度自2020年至2021年水平大幅下降，並與2017年至2018年監測前水平相若。於2023年，礦區下方的Haavanoja溝渠的鋁、砷和鈾濃度亦自2020年至2021年水平下降。於2024年，將根據**PIR ELY**先前批准的後監測計劃繼續進行監測。

Uunimäki 勘探區

於Uunimäki礦區開始金剛石鑽探前，將進行棲鳥類型調查和鼯鼠調查。Envineer獲指定進行該項工作，而現正進行該等調查的現場工作。調查報告將於2024歷年稍後時間接獲。

瑞典

Svartliden 復墾計劃(U3)

本公司先前宣佈，已於2017年4月向瑞典土地及環境法院(「土地及環境法院」)提交更新Svartliden復墾計劃(「封礦計劃」)的工作。於2018年5月，本公司更新封礦計劃成本評估及其對自環境保護局(「環境保護局」)及縣級行政局(「CAB」)收到的意見的回應，兩者均認為封礦計劃及建議封礦擔保金不足。於2019年4月24日至26日，土地及環境法院就封礦計劃、U1及U2調查進行聆訊。於2019年9月3日，其就各項事宜作出裁決。於2019年11月18日，本公司就土地及環境法院的以下裁決向環境上訴法院(「上訴法院」)提起上訴：

- 現正被要求的41.0百萬瑞典克朗(約6.4百萬澳元)額外附屬抵押金額；
- 閉礦階段內的許可條件；及
- 阻止CAB隨著復墾工作的進行而逐步退還本公司的擔保金的限制。

於2021年2月21日，本公司向上訴法院提交其對CAB、EPA及Vapsten reindeer herders發出之陳述之回應。上訴法院的主法院聆訊於2021年9月21日至22日舉行。於2022年2月25日，上訴法院考慮對額外抵押品的質疑前，決定須再作深入研究，減少調查的不確定性。

於2023年2月17日，本公司建議於廢岩堆積場進行鑽探及取樣計劃，以及進行濕度箱測試及額外調查。本公司亦建議一項臨時保證金加幅約10.7百萬瑞典克朗至44.0百萬瑞典克朗。

於2023年12月8日，環保局表示本公司的建議額外調查不夠詳盡，而建議臨時保證金加幅屬不充分。環保局維持保證金應為74百萬瑞典克朗，於2019年土地及環境法院的裁決一致。土地及環境法院要求本公司對環保局的陳述作出回應，而本公司已於2024年3月22日向土地及環境法院提供一份簡短回應。CAB表示，其對於建議額外調查不予置評，而臨時保證金金額應為52百萬瑞典克朗。

於2024年4月19日，本公司就建議臨時保證金的金額向土地及環境法院提供進一步詳情，以回應土地及環境法院就缺少加工工廠的拆除成本提出的質疑。

Svartliden 就 Fäboliden 礦石加工變更許可證

於2021年6月30日，本公司向土地及環境法院提交環境影響評估連同變更許可證申請。變更許可證是除目前的Vammala精礦加工以外在Fäboliden進行生產的先決條件。

於2023年10月30日，土地及環境法院認為案件得以裁決，但並未表示將於何時作出裁決。

Fäboliden 環境許可證

本公司於2018年7月向土地及環境法院就其於Fäboliden開展全面採礦活動遞交環境許可證申請。主要聆訊於2022年4月舉行。CAB表示，基於其建議的許可證條件，該許可證屬可獲批准。

於2022年6月28日，土地及環境法院作出裁決，儘管環境影響評估已獲批准，惟駁回環境許可證申請。土地及環境法院指出礦石運輸可能會對馴鹿放牧及公共道路沿綫的業主造成影響，並總體質疑金礦開採的必要性。此外，法院亦認為水質及排放限制調查難以理解，並提出若干物種保護問題。

經考慮律師的建議後，本公司認為可通過應用措施、施加限制及其他條件減緩礦石運輸的影響。本公司於2022年12月15日向上訴法院遞交詳細的上述令狀，但於2023年3月14日被駁回。上訴法庭並無就該決定提供任何原因。

本公司於2023年4月6日基於與最初上訴相同的法律依據就上訴法院的決定向瑞典最高法院進一步提出上述。於2024年6月11日，最高法院駁回本公司的上訴許可申請。儘管該結果並非無法預計，最高法院並無就該決定提供任何原因。

儘管環境影響評估已經獲得批准，且採礦特許權仍有效及存續，Fäboliden的生產現在必須通過向土地及環境法院提出修訂申請，方可啓動。修訂申請將獲更新，以涵括本公司為緩解土地及環境法院於2022年6月28日作出的裁決中提出的關注事項的措施。

經修訂申請的處理流程預期需時2年。

遵守企業管治守則

董事會致力實踐良好企業管治標準。董事會相信，良好的企業管治對為本公司提供框架以保障股東權益、提升企業價值、制定業務策略及政策以及提升透明度及問責性而言實屬重要。

於本期間，本公司已應用並遵守香港聯合交易所有限公司證券上市規則附錄C1所載企業管治守則中「第二部分－良好企業管治原則、守則條文及建議最佳常規」一節所載的適用守則條文。

進行證券交易的標準守則

本公司已採納上市規則附錄C3所載的上市發行人董事進行證券交易的標準守則（「標準守則」），作為董事進行證券交易的行為準則。經本公司作出特定查詢後，全體董事均確認彼等於截至2024年6月30日止整個期間已遵守標準守則。

審核及風險管理委員會及審閱財務資料

審核及風險管理委員會由三名獨立非執行董事組成。審核及風險管理委員會已審閱本公司截至2024年6月30日止期間的中期業績，包括本公司所採納的會計原則及常規。中期業績公告所載有關本集團截至2024年6月30日止期間的本集團綜合財務狀況表、綜合損益及其他全面收益表、綜合財務狀況表、綜合權益變動表、綜合現金流量表以及相關附註的數字，已由本公司核數師安永會計師事務所與本集團於該期間的綜合財務報表草擬本所載金額核對一致。本公司核數師就此進行的工作不構成按照國際審計與鑑證準則理事會頒佈的國際核數準則、國際審閱委聘準則或國際核證委聘準則的保證工作，因此安永會計師事務所概不就本中期業績公告作出任何保證。

股息

自本期間開始後概無支付或宣派股息，董事亦不建議就截至2024年6月30日止期間派付股息(2023年6月30日：無)。

期末後重大事項

於本公告日期，概無任何期末後重大事項。

刊登中期業績公告及中期報告

本公告刊登於香港聯合交易所有限公司指定網站 www.hkexnews.hk 及本公司網站 www.irasia.com/listco/hk/dragonmining/ 及 www.dragonmining.com。本公司截至2024年6月30日止半年期間的中期報告將適時寄發予本公司股東並於上述網站刊登。

代表董事會
龍資源有限公司
主席
狄亞法

香港，2024年8月21日

於本公告日期，本公司董事會成員包括主席兼非執行董事狄亞法先生(王大鈞先生為其替任董事)；行政總裁兼執行董事 **Brett Robert Smith** 先生；非執行董事林黎女士；以及獨立非執行董事 **Carlisle Caldwell Procter** 先生、白偉強先生及潘仁偉先生。

* 僅供識別