



HKEX
香港交易所

2024年 中期業績報告

股份代號: 388 (港幣櫃台)
及 80388 (人民幣櫃台)



柏樂行
BEACON

QUEEN'S ROAD CENTRAL

目錄

02	戰略及財務摘要
12	主席報告
16	管理層討論及分析
18	業務回顧
34	財務檢討
40	企業管治及其他資料
47	股東資料
49	核數師的獨立審閱報告
50	簡明綜合財務報表 (未經審核)
52	簡明綜合收益表 (未經審核)
53	簡明綜合全面收益表 (未經審核)
54	簡明綜合財務狀況表 (未經審核)
55	簡明綜合股本權益變動表 (未經審核)
56	簡明綜合現金流動表 (未經審核)
57	簡明綜合財務報表附註 (未經審核)
75	詞彙

除另有註明外，本中期業績報告內的財務數字均以港元為單位

戰略及財務摘要

香港交易所上半年業績穩健，其中，第二季度隨著市場回升及交投活躍，集團收入及其他收益和溢利均創當季新高。集團的多元化戰略持續顯現成效，衍生產品市場成交量屢創新高，LME上半年收費交易金屬合約的平均每日成交量按年升29%。融資活動保持韌性並出現回暖跡象，第二季上市新股數目及集資額分別較第一季上升50%及79%。

期內，香港交易所取得了重要戰略進展，推出了多項措施進一步提升市場競爭力，包括就下調證券市場股票最低上落價位的建議諮詢市場意見、推出「互換通」最新優

化措施以及準備2024年9月23日起實施惡劣天氣下正常交易的安排等。我們也宣布了一個重要的科技投資項目—開發「領航星衍生產品平台」，在科技賦能的進程上邁出重要一步，致力確保香港市場為迎接未來做好準備。

展望未來，儘管宏觀經濟前景仍然充滿不確定性，我們仍然對今年下半年保持審慎樂觀的態度。我們將與時俱進，不斷優化市場基礎設施，豐富我們的產品，擴大國際合作夥伴關係，持續提升香港市場的活力、韌性和競爭力。我們也期待與所有合作夥伴和持份者緊密合作，落實集團戰略。



HKEC
香港交易所

陳翊庭

集團行政總裁

戰略及營運摘要



企業消息

3月1日

陳翊庭女士獲委任為新任集團行政總裁

3月6日

LME宣布新的組織架構設計

5月3日

唐家成先生獲委任為新任主席

6月27日

香港交易所上市24周年

市場監管

4月19日

刊發有關優化環境、社會及管治框架下的氣候相關信息披露的諮詢總結，相關《上市規則》修訂將於2025年1月1日生效

5月1日

LME刊發諮詢文件，建議將歐盟碳邊界調整機制(Carbon Border Adjustment Mechanism)的規定併入LME規則

6月11日

有關庫存股份的《上市規則》修訂生效

6月14日

刊發有關《企業管治守則》及相關《上市規則》條文檢討的諮詢文件

產品及服務

2月29日

首批備兌認購期權ETF上市

3月29日

衍生產品假期交易加入所有貨幣期貨及期權合約

4月30日

亞洲首批虛擬資產現貨ETF上市

6月13日

第十八C章特專科技公司上市制度下首家特專科技公司上市



市場運作

1月1日

LME和LME Clear將交易和結算費平均上調13%

1月22日

LME分階段實施新的收市價釐定方法

3月23日

現貨市場推出自行成交防範(SMP)服務

4月1日

LME分階段推出全新的衍生數據授權框架

4月18日

宣布內部開發「領航星衍生產品平台」

5月20日

「互換通」推出新的產品特性及服務

6月18日

刊發有關香港證券及衍生產品市場維持惡劣天氣下交易的諮詢總結，待監管機構批准後，將於2024年9月23日起實施相關安排，讓香港市場在惡劣天氣下維持運作

6月28日

刊發有關建議下調香港證券市場股票最低上落價位的諮詢文件

企業社會責任及ESG事宜

3月27日

公布2023年香港交易所社區項目資助計劃的獲資助項目名單

4月26日

推出史美倫金融獎學金計劃

6月28日

公布2023年香港交易所研究資助計劃的獲資助項目名單

財務摘要

2024年上半年與2023年上半年業績比較

- 2024年上半年收入及其他收益為106.21億元，與2023年上半年相若：
 - 主要業務收入與2023年上半年相若，原因是雖然現貨市場的交易及結算收入、投資收益淨額以及上市費收入減少，但LME交易及結算費收入因成交量及收費有所增加已抵銷大部分跌幅。
 - 公司資金的投資收益淨額為9.01億元(2023年上半年：8.17億元)，受惠於高利率環境。
- 營運支出較2023年上半年上升7%，源於僱員費用及資訊技術費用增加，但與2022年3月的鎳市場事件有關的法律費用收回其中一部分後，已抵銷部分增幅。
- EBITDA利潤率¹為73%，較2023年上半年下跌2個百分點。
- 股東應佔溢利為61.25億元，較2023年上半年下跌3%。

收入及其他收益	0%	股東應佔溢利	↓ 3%	基本每股盈利	↓ 3%
106.21 億元		61.25 億元		4.84 元	

¹ 就本中期業績報告而言，EBITDA指扣除利息支出及其他融資成本、稅項、折舊及攤銷前的盈利，不包括集團所佔合資公司的業績。EBITDA利潤率是按EBITDA除以收入及其他收益減交易相關支出計算。EBITDA和EBITDA利潤率是管理層用來監察業務表現的非HKFRS計量項目，未必能夠與其他公司所呈報類似計量項目作比較。

主要財務數據

	截至2024年 6月30日止 六個月 百萬元	截至2023年 6月30日止 六個月 百萬元	變幅
收入及其他收益			
主要業務收入	9,690	9,729	0%
香港交易所慈善基金的捐款收益	30	29	3%
公司資金的投資收益淨額	901	817	10%
	10,621	10,575	0%
營運支出	2,794	2,622	7%
EBITDA(非HKFRS計量項目)	7,661	7,859	(3%)
股東應佔溢利	6,125	6,312	(3%)
資本開支	612	501	22%
基本每股盈利	4.84元	4.99元	(3%)
每股中期股息	4.36元	4.50元	(3%)

市場成交主要統計數據

	截至2024年 6月30日止 六個月	截至2023年 6月30日止 六個月	變幅
聯交所的股本證券產品平均每日成交金額 ¹ (十億元)	100.3	102.9	(3%)
聯交所的衍生權證、牛熊證及權證平均每日成交金額(十億元)	10.1	12.6	(20%)
聯交所的平均每日成交金額 ^{1,2} (標題平均每日成交金額)(十億元)	110.4	115.5	(4%)
滬股通及深股通平均每日成交金額 ¹ (人民幣十億元)	130.2 ⁴	109.3	19%
港股通平均每日成交金額 ¹ (十億元)	37.5	33.8	11%
期交所的衍生產品合約平均每日成交張數(千張)	837 ⁴	735	14%
聯交所的股票期權合約平均每日成交張數(千張)	696 ⁴	633	10%
LME的收費交易金屬合約的平均每日成交量 ³ (千手)	694	538	29%
債券通北向通平均每日成交金額(人民幣十億元)	44.5 ⁴	38.9	14%

1 包括透過滬深港通進行的買盤及賣盤成交

2 港股通的平均每日成交金額包含在標題平均每日成交金額內。

3 收費交易的平均每日成交量不包括行政交易。

4 半年度新高紀錄

財務摘要

2024年第二季與2023年第二季業績比較

- 2024年第二季收入及其他收益以及溢利均創歷年第二季度的新高。
- 2024年第二季收入及其他收益為54.20億元，較2023年第二季上升8%：
 - 主要業務收入較2023年第二季上升7%，源於現貨、衍生產品及商品市場成交量上升，使交易及結算費增加。
 - 公司資金的投資收益淨額為3.66億元（2023年第二季：2.68億元），源於內部管理的公司資金的投資收益上升及外部組合的公平值收益淨額增加（2024年第二季：6,400萬元；2023年第二季：2,000萬元）。
- 營運支出上升5%，源於僱員費用及資訊技術費用增加，但與2022年3月的鎳市場事件有關的法律費用收回其中一部分後，已抵銷部分增幅。
- EBITDA利潤率為74%，較2023年第二季上升1個百分點。
- 股東應佔溢利為31.55億元，較2023年第二季上升9%。

收入及其他收益	↑ 8%	股東應佔溢利	↑ 9%	基本每股盈利	↑ 9%
54.20 億元		31.55 億元		2.49 元	

主要財務數據

	截至2024年 6月30日止 三個月 百萬元	截至2023年 6月30日止 三個月 百萬元	變幅
收入及其他收益			
主要業務收入	5,033	4,725	7%
香港交易所慈善基金的捐款收益	21	24	(13%)
公司資金的投資收益淨額	366	268	37%
	5,420	5,017	8%
營運支出	1,383	1,319	5%
EBITDA(非HKFRS計量項目)	3,956	3,650	8%
股東應佔溢利	3,155	2,904	9%
資本開支	334	261	28%
基本每股盈利	2.49元	2.29元	9%

市場成交主要統計數據

	截至2024年 6月30日止 三個月	截至2023年 6月30日止 三個月	變幅
聯交所的股本證券產品平均每日成交金額 ¹ (十億元)	111.8	90.8	23%
聯交所的衍生權證、牛熊證及權證平均每日成交金額(十億元)	9.8	12.0	(18%)
聯交所的平均每日成交金額 ^{1,2} (標題平均每日成交金額)(十億元)	121.6	102.8	18%
滬股通及深股通平均每日成交金額 ¹ (人民幣十億元)	127.3	122.5	4%
港股通平均每日成交金額 ¹ (十億元)	44.1	30.1	47%
期交所的衍生產品合約平均每日成交張數(千張)	818	717	14%
聯交所的股票期權合約平均每日成交張數(千張)	747	599	25%
LME的收費交易金屬合約的平均每日成交量 ³ (千手)	730	574	27%
債券通北向通平均每日成交金額(人民幣十億元)	43.7	40.8	7%

1 包括透過滬深港通進行的買盤及賣盤成交

2 港股通的平均每日成交金額包含在標題平均每日成交金額內。

3 收費交易的平均每日成交量不包括行政交易。

財務摘要

2024年第二季與2024年第一季業績比較

- 2024年第二季收入及其他收益較2024年第一季上升4%：
 - 主要業務收入較2024年第一季上升8%，源於標題平均每日成交額上升及LME交易量上升令交易及結算費增加，以及季節性因素令存管費用上升。
 - 公司資金的投資收益淨額為3.66億元（2024年第一季：5.35億元），反映外部組合公平值收益淨額減少（2024年第二季：6,400萬元；2024年第一季：1.69億元），以及內部管理的公司資金的投資收益下跌。
- 營運支出下跌2%（若不計香港交易所慈善基金的慈善捐款支出，則下跌6%），源於與LME鎳市場事件有關的法律費用於2024年第二季收回其中一部分，以及2024年第一季向高級管理層支付非經常性退休福利而令期內僱員費用減少。
- EBITDA利潤率為74%，較2024年第一季上升2個百分點。
- 股東應佔溢利為31.55億元，較2024年第一季上升6%。

收入及其他收益	↑ 4%	股東應佔溢利	↑ 6%	基本每股盈利	↑ 6%
54.20 億元		31.55 億元		2.49 元	

主要財務數據

	截至2024年 6月30日止 三個月 百萬元	截至2024年 3月31日止 三個月 百萬元	變幅
收入及其他收益			
主要業務收入	5,033	4,657	8%
香港交易所慈善基金的捐款收益	21	9	133%
公司資金的投資收益淨額	366	535	(32%)
	5,420	5,201	4%
營運支出	1,383	1,411	(2%)
EBITDA(非HKFRS計量項目)	3,956	3,705	7%
股東應佔溢利	3,155	2,970	6%
資本開支	334	278	20%
基本每股盈利	2.49元	2.35元	6%

市場成交主要統計數據

	截至2024年 6月30日止 三個月	截至2024年 3月31日止 三個月	變幅
聯交所的股本證券產品平均每日成交金額 ¹ (十億元)	111.8	89.1	25%
聯交所的衍生權證、牛熊證及權證平均每日成交金額(十億元)	9.8	10.3	(5%)
聯交所的平均每日成交金額 ^{1,2} (標題平均每日成交金額)(十億元)	121.6	99.4	22%
滬股通及深股通平均每日成交金額 ¹ (人民幣十億元)	127.3	133.0	(4%)
港股通平均每日成交金額 ¹ (十億元)	44.1	31.0	42%
期交所的衍生產品合約平均每日成交張數(千張)	818	855	(4%)
聯交所的股票期權合約平均每日成交張數(千張)	747	645	16%
LME的收費交易金屬合約的平均每日成交量 ³ (千手)	730	659	11%
債券通北向通平均每日成交金額(人民幣十億元)	43.7	45.2	(3%)

1 包括透過滬深港通進行的買盤及賣盤成交

2 港股通的平均每日成交金額包含在標題平均每日成交金額內。

3 收費交易的平均每日成交量不包括行政交易。

主席報告

我很高興以香港交易所主席的身份提呈我的首份中期業績主席報告。本人非常榮幸在香港交易所2024年股東周年大會後獲董事會同仁推選出任主席，及後獲得香港特別行政區行政長官的批准。我謹藉此機會向前任主席史美倫女士致意。在史女士的卓越領導下，香港市場得以持續蓬勃發展，她帶領香港交易所成為一家使命驅動的企業，為集團的持續發展及成功奠下堅實深厚的基礎。過去六個月，管理層團隊亦順利完成交接，並在新任集團行政總裁陳翊庭女士的帶領下，實施了多項促進市場發展的優化措施。

市場表現

2024年上半年，全球經濟前景呈現好轉跡象。面對著全球局勢的不確定性、未明朗的利率走向、地緣政治持續緊張，以及其他宏觀經濟等挑戰，市場氣氛偏向保持審慎樂觀。

在這背景下，香港交易所持續展現實力和韌性。香港證券市場的成交量自今年3月起已顯著回升，儘管2024年首六個月的平均每日成交額按年下跌4%，香港衍生產品市場持續表現強勁，首六個月的期貨及期權平均每日成交合約張數按年增長12%。

滬深港通交易維持穩健，期內北向交易的平均每日成交金額達人民幣1,302億元，創半年度新高。債券通北向交易增長持續強勁，平均每日成交金額(人民幣445億元)按年上升14%。

香港新股市場亦見逐漸回暖跡象，截至2024年6月30日正在處理的新股上市申請共有107宗。我們於2024年首六個月共收到81宗新股上市申請，較2023年下半年增加69%。我們很高興迎來首家特專科技公司根據《上市規則》第十八C章框架上市以及自2024年1月實施GEM上市改革後首兩家在GEM上市的企業。



HKEX
香港交易所

唐家成
主席

在宏觀市場氣氛的帶動下，加上LME著力重新建立鎳合約的流動性，期內LME金屬交投量延續2023年以來的升勢，LME收費交易金屬合約的平均每日成交量按年上升29%。

截至2024年6月30日止，集團首六個月的收入及其他收益總額達106.21億元，大致上與2023年同期相若，而股東應佔溢利達61.25億元，較去年下跌3%。董事會宣派中期股息每股4.36元，以現金派付。

市場優化措施

2024年上半年，我們繼續與持份者緊密合作，實施各項舉措提升市場質素和吸引力。其中，我們與證監會一同研究及推出由促進股票市場流動性專責小組(香港交易所為小組成員之一)提出的各項建議。有關舉措旨在進一步提升市場效率及交易的流暢度，將最終令機構和個人投資者以及市場參與者受惠。我們致力確保香港交易所繼續引領推動全球金融市場發展，為企業和投資者提供一個透明、妥善監管且高度流通的平台。

我們在擴展、深化香港與內地市場互聯互通機制方面取得良好進展，推動香港與內地資本市場長期可持續發展。互換通於2024年5月推出一系列的優化措施，以更好地滿足國際投資者透過中國在岸銀行間市場管理人民幣利率風險的需求。中國證監會於2024年4月公布推動拓展互聯互通機制的一系列舉措，當中包括擴大滬深港通下合資格ETF範圍已於2024年7月22日生效，進一步豐富滬深港通投資者的產品選擇，並加強香港ETF生態圈的多元發展。我們將繼續推展中國證監會公布的其他舉措，包括將房地產投資信託基金(REITs)納入滬深港通和將人民幣股票交易櫃台納入港股通等。我們

亦將繼續與監管機構及交易所緊密合作，持續優化互聯互通機制，進一步鞏固香港作為領先國際金融中心的地位，發揮我們作為超級聯繫人的優勢，連接中國內地與世界各地的市場。

在上市方面，我們繼續致力提升香港上市發行人的企業管治水平及披露準則，並確保我們的上市框架維持競爭優勢。經諮詢市場後，我們於2024年4月宣布優化香港交易所ESG框架下的氣候信息披露規定，於2025年1月1日生效。相關優化措施參照ISSB氣候準則，旨在促進一致、可比較並符合國際標準的氣候信息披露規定。憑藉我們在推動香港上市發行人於今年年底前任命至少一名其他性別的董事方面取得重大進展，我們於2024年6月刊發諮詢文件，建議規定發行人創建更多元化的董事會、提升董事會成效及獨立性，以及加強發行人的風險管理和內部監控。在獲得市場廣泛支持下，我們於2024年6月推出新的庫存股份機制，為發行人提供更大靈活度，方便他們透過股份回購及再出售庫存股份來管理其資本結構，同時提供適當的保障以維持市場公平有序。

我們於2024年上半年就有關惡劣天氣交易的建議刊發諮詢總結。在香港政府、金融監管機構、市場參與者及其他持份者給予支持和寶貴意見下，我們計劃於2024年9月23日起在香港證券及衍生產品市場實施惡劣天氣交易，並為市場參與者提供特定措施和所需支援，確保他們準備就緒。這將是一項關鍵舉措，確保香港交易所旗下市場在惡劣天氣下開市、維持運作並為所有本地、區域及國際投資者提供服務，有助繼續提升香港作為國際金融中心的韌性和吸引力。

配合我們的多元化戰略，我們在2024年上半年繼續擴展香港市場產品組合，包括推出亞洲首批虛擬資產現貨ETF及首批備兌認購期權ETF等新產品，為香港及國際投資者提供更多選擇及機會，進一步鞏固香港作為亞洲領先ETF市場的地位。

為實現我們推動市場創新及提升效率的承諾，我們於2024年4月宣布計劃開發並預計於2028年推出的新衍生產品平台——領航星衍生產品平台。我們將採納頂尖、面向未來的技術去建立這個新平台，以進一步提升交易、清算和風險管理能力，滿足不斷變化的客戶需求，令我們在全球衍生產品市場中更具競爭優勢。

LME亦繼續加強及推進旗下市場現代化和推動金屬業界的可持續發展常規。於2024年第一季，LME就旗下五隻主要合約產品推出新的收市價計算方法，旨在令收市價的價格發現流程更精準和具更高的透明度和標準。2024年5月，LME建議將歐盟碳邊界調整機制(Carbon Border Adjustment Mechanism)的規定併入LME規則以協助鋁市場及價值鏈實施該重大環境政策，並就此建議諮詢市場意見。此外，LME刊發諮詢文件，就若干有關可持續發展的議題徵詢市場意見，包括與可持續發展相關的定價、研究擴展其可持續認證的數碼認證登記平台LMEpassport以及提升供應鏈的可追溯性等。

有關我們上述及各項其他工作的進度詳情見本中期業績報告「業務回顧」一節。

就有關LME於2022年3月8日取消鍊合約交易的司法覆核申索，英國高等法院於2023年11月29日作出有利於LME和LME Clear的判決。其中一名原告人對該英國高等法院決定提出上訴，上訴聆訊已於2024年7月9日至11日期間進行。上訴法院於上訴聆訊結束時並未頒布判決，並將頒布判決押後至較後日期，惟沒有表明預計何時作出判決。有關詳情載於本中期業績報告的簡明綜合財務報表附註25(d)。

企業社會責任

自集團於2023年11月宣布承諾於2024年實現碳中和及於2040年實現淨零排放以來，我們繼續優化我們在使用可再生能源、提升能源效益及採納其他減排措施方面的策略。我們亦透過香港交易所慈善基金推出一系列具影響力的計劃、慈善合作項目，促進理財教育、多元共融、扶貧紓困和環境可持續發展，繼續積極為社會帶來有意義和正面的改變。香港交易所慈善基金於2024年上半年捐款合共7,400萬元支援有需要人士。

處於亞洲的資本市場中心並作為全球領先的交易所集團，香港交易所善用自身優勢和責任，致力帶領及塑造區內及全球的長遠可持續發展。我們將繼續與客戶、合作夥伴、監管機構及其他持份者攜手合作，進一步提升我們作為連接中國與世界的門戶市場地位，令旗下產品越趨多元化，以及優化我們的基礎設施和上市框架，進一步提升旗下市場流動性、活力和吸引力。憑藉我們強韌的業務實力和穩健的生態圈，我們已做好準備，在不斷變化的環境下把握增長機遇、應對挑戰。

鳴謝

最後，我要感謝股東和其他寶貴的持份者一直以來的信任。我亦要藉此機會衷心感謝各位董事的支持和指導，以及全體員工的辛勤工作和貢獻，為我們未來的發展和成功揭開了新的篇章。

主席
唐家成

香港，2024年8月21日



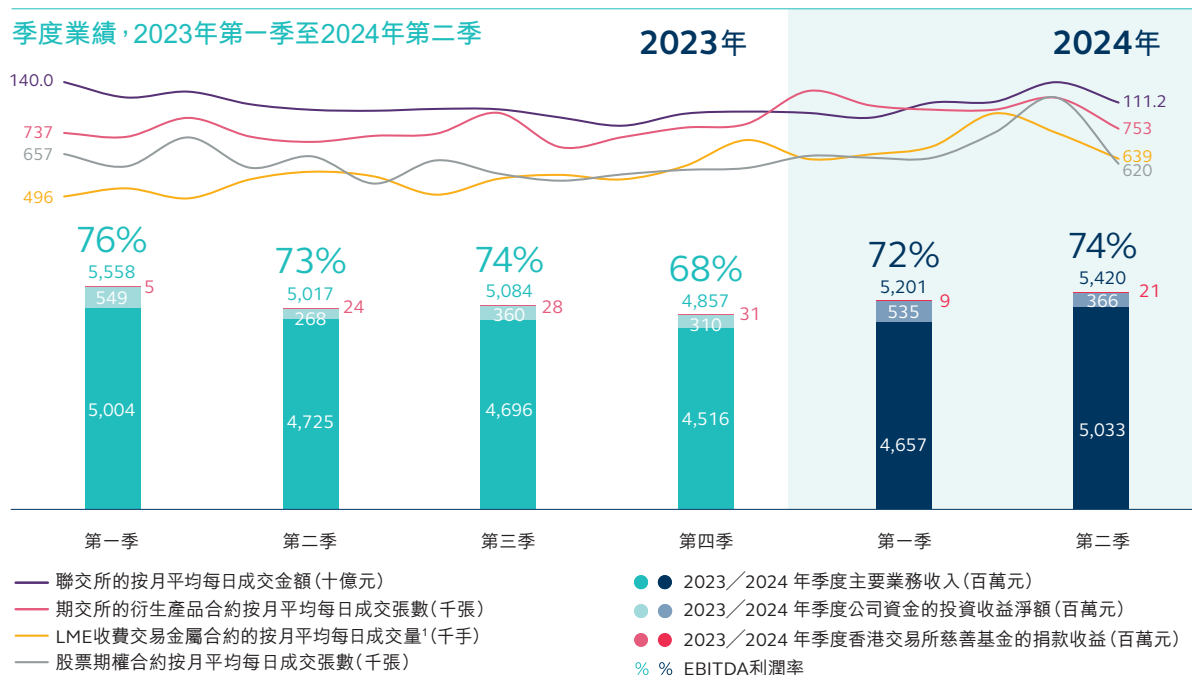
A nighttime photograph of a street with several tall streetlights. The scene is illuminated by the warm glow of the streetlights, creating a series of light trails in red, orange, and yellow on the left side of the frame. A dark blue semi-transparent overlay covers the bottom half of the image, containing the main title text.

管理層 討論及分析

業務回顧 | 財務檢討

業務回顧

概覽



1 收費交易的平均每日成交量不包括行政交易。

圖 1 – 市場交投與集團的收入及其他收益

2024年上半年，儘管宏觀經濟充滿挑戰及高利率環境持續，期內香港交易所的表現仍強韌而穩健。

2024年第二季的市場交投大幅回升，標題平均每日成交金額較2024年第一季上升22%，LME收費交易金屬合約的平均每日成交量也創下10年季度新高紀錄。因此，2024年第二季收入及其他收益錄得54億元，溢利錄得32億元，均是歷來第二季度的新高。第二季收入及其他收益較第一季上升4%，原因是現貨市場

及商品市場成交量上升令交易及結算費上升，以及存管費用季節性增加，但外部組合的公平值收益下跌令投資收益淨額下跌，抵銷了部分升幅。由於在2024年第二季收回了部分法律費用以及第一季向高級管理層支付非經常性退休福利，第二季營運支出較第一季減少2%，令溢利上升6%。2024年第二季業績與去年同期相比，收入及其他收益上升8%，令溢利上升9%，反映現貨、衍生產品及商品市場成交量增加令交易及結算費上升。

2024年上半年標題平均每日成交金額較2023年上半年下跌4%，原因是2023年第一季現貨市場的表現尤為強勁，但集團衍生產品市場及商品市場於2024年上半年繼續增長並表現強勁。衍生產品合約平均每日成交合約張數錄得半年度新高紀錄，較2023年上半年上升12%，LME的成交量也持續增長，2024年上半年收費交易金屬合約的平均每日成交量較去年同期上升29%。滬深港通擴大股票標的範圍以及中國內地資本市場環境相對利好，令2024年上半年滬股通及深股通平均每日成交金額也創下半年度新高紀錄。

2024年上半年收入及其他收益為106億元，與2023年上半年大致相若。LME成交量及收費上升以及衍生產品市場成交量創新高，令交易及結算費上升，但標題平均每日成交金額下跌以及保證金投資收益淨額下跌抵銷了大部分升幅。營運支出為28億元，較2023年上半年上升7%，源於增聘人手、薪酬調整以及向高級管理層支付的非經常性退休福利令僱員費用增加，以及新系統或系統升級以及續約時的通脹調整令資訊技術費用增加，但2022年鎳市場事件的專業費用減少及原告人支付了部分法律費用已抵銷部分增幅。

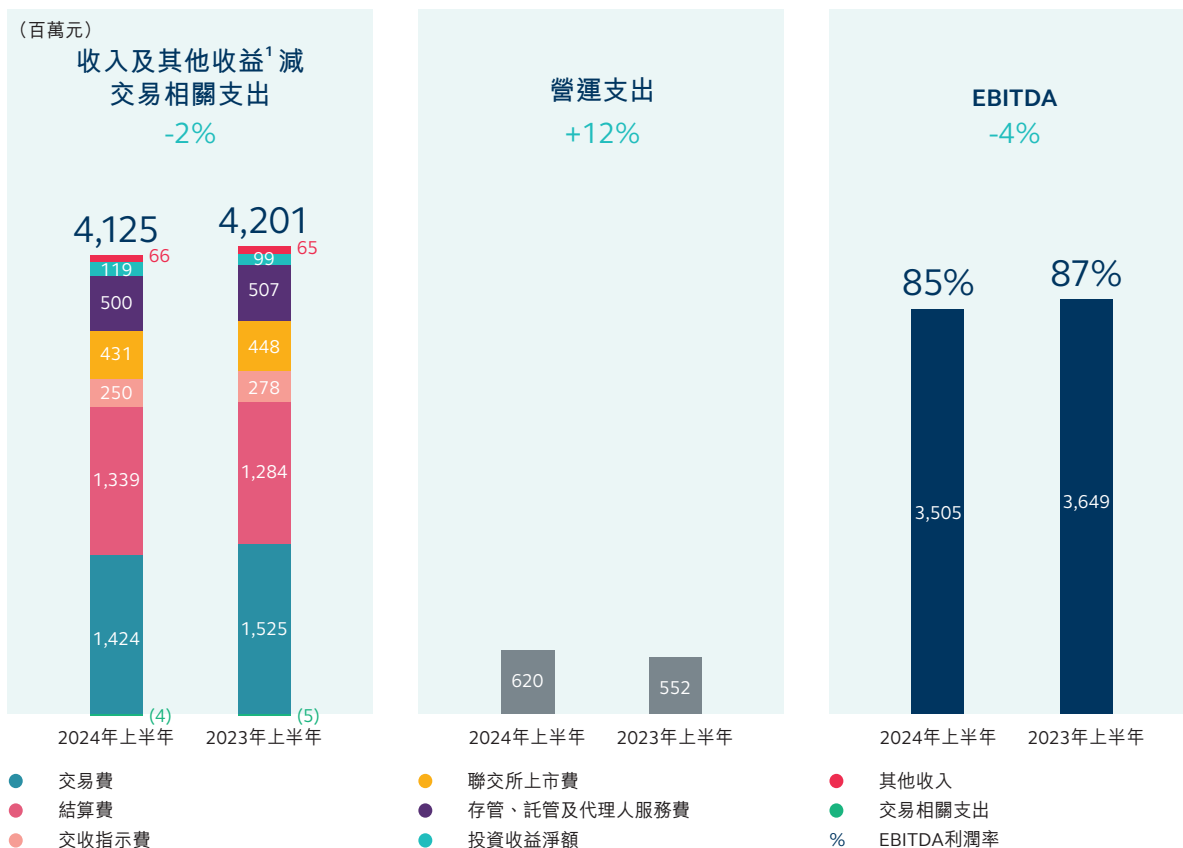
各營運分部的業績分析及業務發展最新情況

	截至2024年6月30日止六個月				截至2023年6月30日止六個月			
	收入及其他收益 百萬元	交易 相關支出 百萬元	收入及其他收益 減交易 相關支出 百萬元	EBITDA 百萬元	收入及其他收益 百萬元	交易 相關支出 百萬元	收入及其他收益 減交易 相關支出 百萬元	EBITDA 百萬元
分部業績：								
現貨	4,129	(4)	4,125	3,505	4,206	(5)	4,201	3,649
股本證券及 金融衍生產品	3,099	(162)	2,937	2,494	3,453	(89)	3,364	2,938
商品	1,405	-	1,405	816	1,039	-	1,039	448
數據及連接	1,048	-	1,048	840	1,022	-	1,022	809
公司項目	940	-	940	6	855	-	855	15
	10,621	(166)	10,455	7,661	10,575	(94)	10,481	7,859

現貨分部

業績分析

2024年上半年與2023年上半年對照



1 不包括衍生權證、牛熊證及權證，三者均列入股本證券及金融衍生產品分部

與2023年上半年比較，收入及其他收益減交易相關支出以及EBITDA分別下跌2%及4%，主要源於股本證券產品平均每日成交金額減少。

2024年上半年股本證券產品的交易費為14.24億元，較2023年上半年下跌7%，源於股本證券產品平均每日成交金額下跌，以及滬股通及深股通費用收入下跌。交易費包括滬股通及深股通費用收入2.17億元(2023年上半年：2.71億元)以及港股通費用收入1.13億元(2023年上半年：1.02億元)。儘管滬股通及深股通平均每日成交金額增加了19%，但由於A股的交易費自2023年8月28日起調低30%以及人民幣貶值，滬股通及深股通費用收入減少了5,400萬元。港股通費用收入增加11%，與成交量的升幅一致。

結算費上升4%，主要源於滬股通及深股通平均每日成交金額上升令滬股通及深港通的結算費上升至4.33億元(2023年上半年：3.86億元)。股本證券產品的交收指示費下跌10%，主要是交易宗數減少所致。

營運開支增加12%，主要源於增聘人手及薪酬調整令僱員費用增加，以及上市科分配至此分部的成本上升：這反映與股本證券及金融衍生產品分部的上市費收入跌幅(13%) (因為新上市衍生權證及牛熊證的數目減少而導致)相比，現貨分部因被沒收的新股上市費減少而導致的上市費收入跌幅(4%)較低。

業務發展最新情況

儘管宏觀經濟充滿挑戰以及高利率環境持續，香港現貨市場的表現仍強韌而穩健，2024年上半年標題平均每日成交金額為1,104億元，雖然較2023年上半年下跌4%，但較2023年下半年上升17%。2024年第二季市場交投大幅回升，標題平均每日成交金額為1,216億元，較2024年第一季上升22%。

滬深港通

2024年上半年滬深港通錄得穩健增長，北向及南向交易平均每日成交金額分別達人民幣1,302億元及375億港元，較2023年上半年分別上升19%及11%。滬深港通自2023年3月起擴大合資格股份範圍，北向交易合資格股份新增逾千隻股票，令2024年上半年滬股通及深股通平均每日成交金額創歷年的半年度新高。因此，滬深港通的收入及其他收益增加4,700萬元至11.99億元(2023年上半年：11.52億元)，其中8.71億元(2023年上半年：8.46億元)來自交易及結算活動。

市場架構

2024年3月，香港交易所推出自行成交防範(SMP)服務，市場參與者可以藉此避免無意中進行自行成交。該項措施反映香港交易所致力提升市場持正操作，以及鼓勵運用各種不同交易策略以建立更穩健的生態圈。

2024年6月18日，香港交易所刊發香港證券及衍生產品市場維持惡劣天氣下交易的諮詢總結，並宣布香港證券及衍生產品市場(香港市場)在惡劣天氣下維持運作的營運模式及安排。香港交易所共收到133份來自不同市場參與者的回應，有關建議獲廣泛支持。待監管機構批准後，相關安排將於2024年9月23日起實施。香港交易所會為合資格市場參與者提供特定措施和適切支援，以確保他們為惡劣天氣下交易準備就緒。有關措施讓香港市場無論在任何天氣情況下都能於香港交易時段內如常運作，令投資者能夠更好地管理風險以及應對不斷變化的市況。這也有助香港市場與全球各地市場接軌，並履行香港交易所一直致力發展市場及提升香港作為國際金融中心的重要承諾。

主要市場指標

	截至2024年 6月30日止 六個月	截至2023年 6月30日止 六個月
聯交所的股本證券產品平均 每日成交金額 ^{1,2} (十億元)	100.3	102.9
滬股通平均每日成交金額 ² (人民幣十億元)	64.4 ⁴	50.7
深股通平均每日成交金額 ² (人民幣十億元)	65.8	58.6
滬港通的南向交易平均每日 成交金額 ² (十億元)	21.5	16.9
深港通的南向交易平均每日 成交金額 ² (十億元)	16.0	16.9
債券通北向通平均每日成交 金額(人民幣十億元)	44.5 ⁴	38.9
聯交所的股本證券產品平均 每日成交宗數 ^{1,2} (千宗)	1,809	1,720
聯交所的股本證券產品每宗 交易平均金額(千元)	55.5	59.9
聯交所交易交收指示平均 每日金額(十億元)	232.9	268.5
聯交所交易交收指示平均 每日宗數(千宗)	98	105
聯交所交易每項交收指示 平均金額(千元)	2,377	2,568
滬股通及深股通交易交收指示 平均每日金額(人民幣十億元)	25.1	29.3
主板新上市公司數目 ³	29	33
GEM新上市公司數目	1	-
股本證券集資總額		
– 首次公開招股(十億元)	13.4	17.9
– 上市後(十億元)	53.1	57.1
於6月30日滬股通及深股通 投資組合價值(人民幣十億元)	2,058	2,377
於6月30日港股通投資組合 價值(十億元)	2,865	2,253
於6月30日主板上市公司數目	2,293	2,271
於6月30日GEM上市公司數目	324	333
交易日數	121	120

1 不包括衍生權證、牛熊證及權證，三者均列入股本證券及金融衍生產品分部，但包括滬深港通下港股通平均每日成交金額

2 包括透過滬深港通進行的買盤及賣盤成交

3 2024年上半年沒有公司由GEM轉往主板(2023年上半年：2家)

4 2024年上半年錄得的半年度新高紀錄

2024年6月28日，香港交易所刊發有關建議下調香港證券市場股票最低上落價位的諮詢文件。有關建議旨在透過縮窄買賣價差及降低交易成本，改善香港市場的流動性及競爭力。諮詢期將於2024年9月20日結束。

結算及交收

2024年4月22日，香港的四家結算所成功實行在與銀行進行款項交收時採用ISO¹ 20022規格。採用新規格能確保結算所遵守國際標準和做法，鞏固香港交易所作為國際交易所集團的全球地位。

2024年5月30日，香港中央結算有限公司宣布將優化中央結算及交收系統(中央結算系統)內多櫃台合資格證券的交收安排。優化措施旨在提高多櫃台合資格證券(例如雙櫃台證券和ETP)交易的可擴展性，及免除了中央結算系統內多櫃台合資格證券的櫃台間轉換操作。為幫助市場熟悉相關優化措施以及幫助結算參與者對其營運和系統進行評估，我們為結算參與者提供了線上簡報會及進一步的資料。待監管機構批准後，優化措施預計於2025年上半年生效。

2024年6月24日，香港交易所優化香港證券市場及股票期權市場的第三者結算服務，容許非結算參與者委任多名全面結算參與者為其進行結算及交收，令市場參與者在管理其結算及交收需求方面的運作上更添靈活，同時降低整體集中風險，提升整個結算行業的競爭力。香港交易所透過為市場參與者提供更多選擇、機遇及便利，致力在香港建立更穩健及強韌的結算及交收機制。

發行人業務

2024年上半年期間，香港交易所迎來新上市的公司共30家，集資額合共134億元，較2023年上半年下跌25%。新股市場在2024年第一季表現疲弱，但在第二季呈現復蘇跡象，期內新上市的公司共18家，集資額合共86億元，新股數目和集資額分別較2024年第一季上升50%及79%。香港交易所於2024年上半年迎來首家根據《上市規則》第十八C章²上市的公司，2024年上半年上市的發行人亦涵蓋多個不同行業，既有傳統消費行業也有生物科技相關行業等公司，反映香港資本市場持續強勁。新股上市申請數目仍然保持穩健，截至2024年6月30日共有107宗申請在處理中。

ETP市場

2024年上半年ETP(包括ETF以及槓桿及反向產品)平均每日成交金額錄得144億元的半年度新高，較2023年上半年的139億元上升4%。此外，香港交易所於2024年上半年共迎來20隻新ETP上市，包括首批備兌認購期權ETF以及亞洲首隻虛擬資產現貨ETF，為投資者提供更多投資選擇，進一步鞏固香港作為亞洲領先ETF市場的地位。

2024年上半年南向及北向ETF的平均每日成交金額分別達15億港元及人民幣11億元。於2024年6月14日，香港交易所宣布自2024年7月22日起滬深港通合資格ETF擴容生效，ETF合資格產品範圍進一步擴大，港股通新增6隻ETF，滬股通和深股通新增85隻ETF。此項優化措施反映香港交易所不斷致力為其全球投資者擴大互聯互通產品生態圈，進一步提升香港作為領先國際金融中心的競爭力。

債券通

2024年上半年，債券通北向通的交投繼續保持整體升勢，平均每日成交金額創人民幣445億元的半年度新高，較2023年上半年上升14%。2024年上半年，債券通北向通淨流入持續創新高，2024年6月已是債券通北向通連續第11個月錄得淨流入。

1 國際標準化組織

2 特專科技公司上市機制

上市債券市場及可持續金融

2024年上半年共有153隻債券於聯交所上市，總集資額超過3,270億元，當中共有48隻ESG相關債券新上市，總集資額920億元。於2024年6月30日，上市債券總數達1,587隻，未償還總額超過51,000億元；香港交易所可持續及綠色交易所(STAGE)載有共156隻以可持續發展為重點的產品資訊。

市場監察及合規

2024年上半年期間，香港交易所繼續提升旗下業務及市場的透明度及促進恪守規定的合規文化，包括實施下列主要措施：

2024年上半年有關促進市場監察及合規的主要措施

- 完成2023年合規評核及現場視察之年度計劃(「年度計劃」)，2024年4月向市場公布結果；開展2024年的年度計劃，涵蓋三大重點範疇：(1)中華通規則；(2)香港投資者識別碼制度規定；及(3)風險管理
- 與不同持份者保持密切溝通，以便在現貨市場順利推出自行成交防範(SMP)服務，以及提升香港交易所的監控能力以支持這項措施
- 香港交易所在市場監察過程中發現一名交易所參與者及其客戶存在不當交易行為，就此對其採取執法行動

上市監管

2024年4月12日，聯交所刊發有關庫存股份的《上市規則》條文修訂建議的諮詢總結，推出新庫存股份機制，為發行人提供更多靈活度，方便他們透過股份購回及再出售庫存股份來管理其資本結構。相關《上市規則》修訂已於2024年6月11日生效。

2024年4月19日，聯交所刊發有關優化環境、社會及管治框架下的氣候相關信息披露的諮詢總結，根據ISSB氣候準則優化氣候相關信息披露規定。此外，聯交所亦刊發實施指引，當中包括參照國際財務報告準則S1號—可持續相關財務信息披露一般要求³。相關《上市規則》修訂將於2025年1月1日生效，並將分階段實施。

2024年6月14日，聯交所刊發有關《企業管治守則》及相關《上市規則》條文檢討的諮詢文件，幫助發行人創建更多元化的董事會，同時加強發行人的風險管理和內部監控。諮詢期已於2024年8月16日結束。

此外，聯交所於2024年上半年刊發了以下指引：

指引

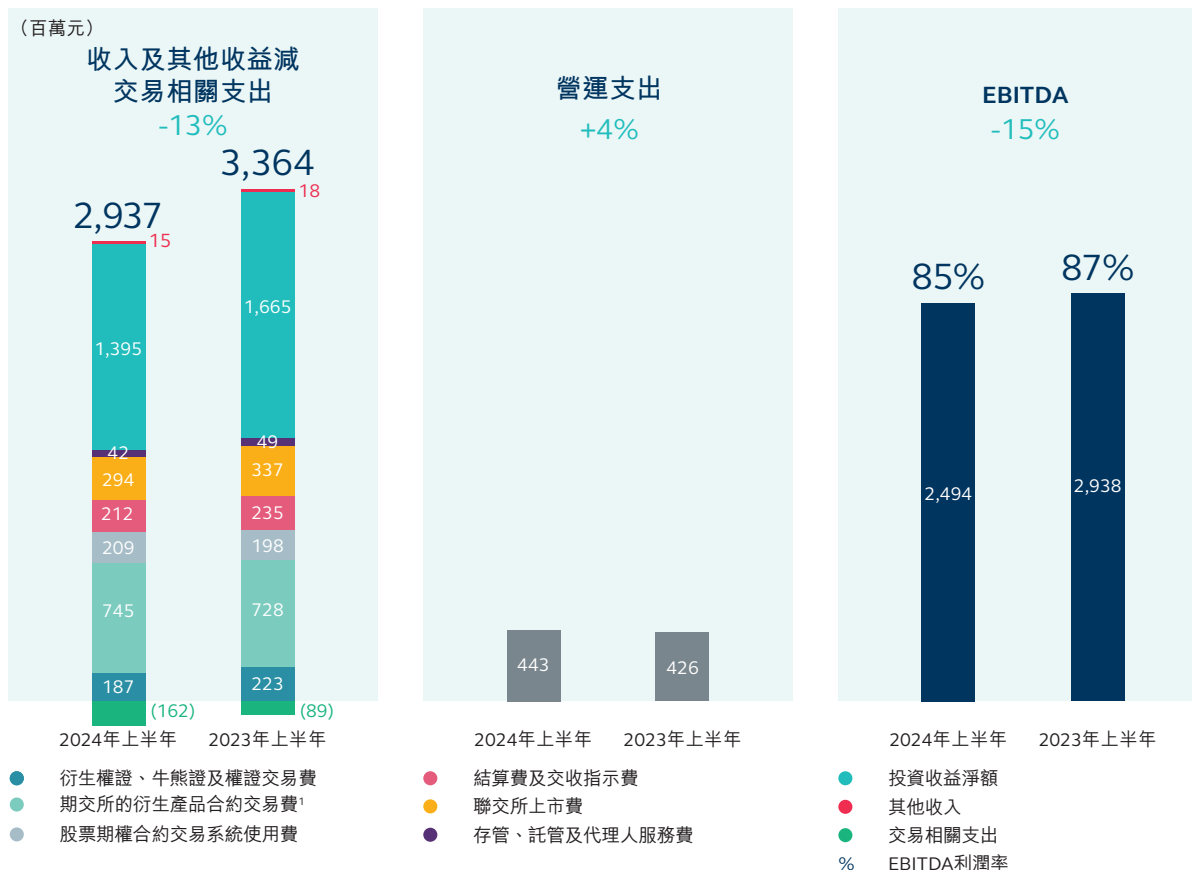
- 半年刊：(i)《上市發行人監管通訊》及(ii)《上市規則執行簡報》
- 《2023年發行人年報審閱》，涵蓋審閱上市發行人2022財政年度年報所得的結果和建議
- 精簡及重新編排指引，方便用戶查閱《上市規則》及指引
- 推出有關(i)股份購回及庫存股份及(ii)新氣候規定的新網上培訓，作為有關《上市規則》持續合規規定的線上培訓課程的一部分

3 由國際財務報告準則基金會的國際可持續發展準則理事會刊發

股本證券及金融衍生產品分部

業績分析

2024年上半年與2023年上半年對照



1 不包括列入商品分部的倫敦金屬期貨小型合約、黃金期貨、白銀期貨及鐵礦石期貨合約

與2023年上半年相比，收入及其他收益減交易相關支出下跌13%，EBITDA下跌15%，主要源於保證金投資收益淨額減少及交易相關支出增加。

衍生權證、牛熊證及權證交易費較2023年上半年下跌16%，與平均每日成交金額(下跌20%)相比跌幅較小，源於新上市衍生權證及牛熊證總名義金額的跌幅較小。

期交所的衍生產品交易費⁴增加1,700萬元(2%)，主要源於成交合約張數增加。不過，為吸引成交量而增加部分合約的折扣及回扣，加上恒生科技指數期貨等收費較低的產品愈益受歡迎，導致2024年上半年每張合約的平均收費減少，抵銷了成交合約張數增加帶來的部分升幅。

聯交所上市費收入減少13%，原因是新上市的衍生權證及牛熊證數目較2023年上半年有所減少。

4 不包括列入商品分部的倫敦金屬期貨小型合約、黃金期貨、白銀期貨及鐵礦石期貨合約

投資收益淨額較2023年上半年下跌2.70億元，主要因為保證金要求降低令平均保證金規模減少，加上2024年上半年結算參與者的日圓抵押品比例增加，令回報減少。

交易相關支出增加7,300萬元(82%)，源於為吸引成交量而增加部分合約的獎勵。

業務發展最新情況

2024年上半年衍生產品合約⁴(所有期貨及期權合約，包括股票期權)平均每日成交合約張數創下1,532,608張的半年度新高，較2023年上半年上升12%。股票期權、人民幣貨幣期貨及恒生科技指數期貨是主要的增長來源。

2024年上半年一些期貨及期權合約創下數項單日成交量及未平倉合約的新高紀錄：

	單日成交量	
	日期 (2024年)	合約張數
恒生科技指數期貨	5月3日	31,577
每周恒生國企指數期貨	4月26日	13,440
人民幣貨幣期貨－美元兌人民幣 (香港)期貨	6月20日	224,938
MSCI印度(美元)指數期貨	1月23日	14,973

	未平倉合約	
	日期 (2024年)	合約張數
恒生科技指數期貨期權	6月19日	132,650
恒生科技指數期貨	5月29日	120,959
每周恒生國企指數期貨	5月31日	33,106
每周恒指期貨	5月17日	21,376
小型恒指期貨	1月23日	35,820
小型恒指期權	5月29日	88,636
MSCI印度淨總回報(美元) 指數期貨	3月15日	12,042
MSCI印尼淨總回報(美元) 指數期貨	3月13日	15,505
股票期貨	5月30日	63,720

營運支出增加4%，源於支援服務增加令資訊技術維修保養費用上升，加上薪酬調整令僱員費用上升，但上市費收入跌幅(13%)多於現貨分部(4%)而令上市科分配至此分部的成本減少，抵銷了部分升幅。

主要市場指標

	截至2024年 6月30日止 六個月	截至2023年 6月30日止 六個月
聯交所的衍生權證、牛熊證及 權證平均每日成交金額(十億元)	10.1	12.6
聯交所的衍生權證、牛熊證及 權證平均每日成交宗數(千宗)	237	318
期交所的衍生產品合約平均 每日成交張數 ¹ (千張)	837 ³	735
聯交所的股票期權合約平均 每日成交張數(千張)	696 ³	633
新上市衍生權證數目	3,404	4,334
新上市牛熊證數目	11,556	11,995
新上市證券總名義金額：		
－衍生權證(十億元)	54.7	72.6
－牛熊證(十億元)	438.7	453.5
收市後交易時段平均每日成交 合約張數 ¹ (千張)	96	84
交易日數 ²	129	129

	於2024年 6月30日	於2023年 6月30日
期貨及期權未平倉合約 ¹ (千張)	13,163	12,702

1 不包括列入商品分部的倫敦金屬期貨小型合約、黃金期貨、白銀期貨及鐵礦石期貨合約

2 包括8個假期交易日(2023年上半年：9個)

3 2024年上半年度錄得的半年度新高紀錄

股票期貨及期權市場

恒生科技指數期貨及期權於2024年上半年交投持續活躍，平均每日成交合約張數合計達至121,695張，較2023年上半年增加15%。尤其是恒生科技指數期權於2024年5月3日創下31,577張合約的單日新高，未平倉合約張數則於2024年5月29日創下120,959張的單日新高。

實物交收的期貨期權合約於2024年上半年保持升勢。系列中三隻產品(恒指期貨期權、恒生國企指數期貨期權及恒生科技指數期貨期權)的平均每日成交合約張數於2024年上半年合計達47,482張，較2023年上半年增加19%。於2024年6月30日，這三隻產品的未平倉合約張數合共894,708張，較2023年12月31日增加12%。當中恒生科技指數期貨期權的未平倉合約張數更於2024年6月19日創下132,650張的單日新高紀錄。

MSCI指數衍生產品於2024年上半年維持升勢：(i) MSCI淨總回報系列合計未平倉合約張數於2024年6月21日創129,732張新高；(ii) MSCI中國A50互聯互通(美元)指數期貨於2024年上半年的平均每日成交合約張數達15,830張，較2023年上半年上升68%；(iii) MSCI印度(美元)指數期貨成交合約張數於2024年1月23日創14,973張的單日新高；及(iv) MSCI印尼淨總回報(美元)指數期貨未平倉合約張數於2024年3月13日創15,505張的單日新高。

2024年上半年，短期指數期權(即每周恒生指數期權和每周恒生國企指數期權)持續向好，這兩隻每周指數期權產品的平均每日成交合約合計19,787張，較2023年上半年增加22%。

股票期權市場於2024年上半年增長強勁。持倉限額優化措施於2023年12月實施後，股票期權平均每日成交合約張數創下695,757張的半年新高，較2023年上半年上升10%。2024年6月30日股票期權未平倉合約張數為10,536,477張，較2023年12月31日上升18%。

定息及貨幣產品發展

美元兌人民幣(香港)期貨合約期內平均每日成交合約達79,173張，幾近2023年上半年的六倍。其中，合約成交張數於2024年5月創單月新高(平均每日成交合約達86,403張)，並於2024年6月20日創224,938張的單日新高。

於2024年6月30日，未平倉合約張數達41,850張，較2023年12月31日上升41%。自2024年3月29日起，所有貨幣期貨及期權合約均提供衍生產品假期交易，以便投資者在香港假期期間管理外匯風險。

結構性產品

2024年上半年，香港交易所迎來第19家發行人進駐香港結構性產品市場，為投資者提供更多種類的風險管理產品和品牌。此外，期內再有一名美股衍生權證發行人上市，美國股票衍生產品的相關資產覆蓋範圍進一步多元化。香港交易所致力持續優化結構性產品制度，並正考慮推出一系列措施，以建立更高效率和流動性的市場。香港交易所正積極擴大合資格資產名單，加入更多海外資產，讓投資者可在香港交易所的交易平台上參與海外投資。

場外結算公司

「互換通」於2023年5月開通以來，結算量大幅增長。自2024年5月20日起，「互換通」推出新產品特性和服務，支援國際貨幣市場(International Monetary Market)合約、歷史起息合約和合約壓縮服務，為市場從業人士提供更多不同的風險管理工具。

在「互換通」大力推動下，期內場外結算公司結算金額創下4,839億美元的半年新高，較2023年上半年上升188%。「互換通」平均每日成交金額由2023年5月推出時的人民幣30億元增至2024年6月的人民幣130億元，升幅逾三倍。為進一步促進交叉貨幣掉期的中央結算服務，場外結算公司於2024年7月推出利息回贈計劃，降低結算會員的資金成本。此外，場外結算公司於2024年7月9日宣布接受中國銀行間債券市場債券作為「互換通」的履約抵押品，提升參與「互換通」投資者的資金效率。

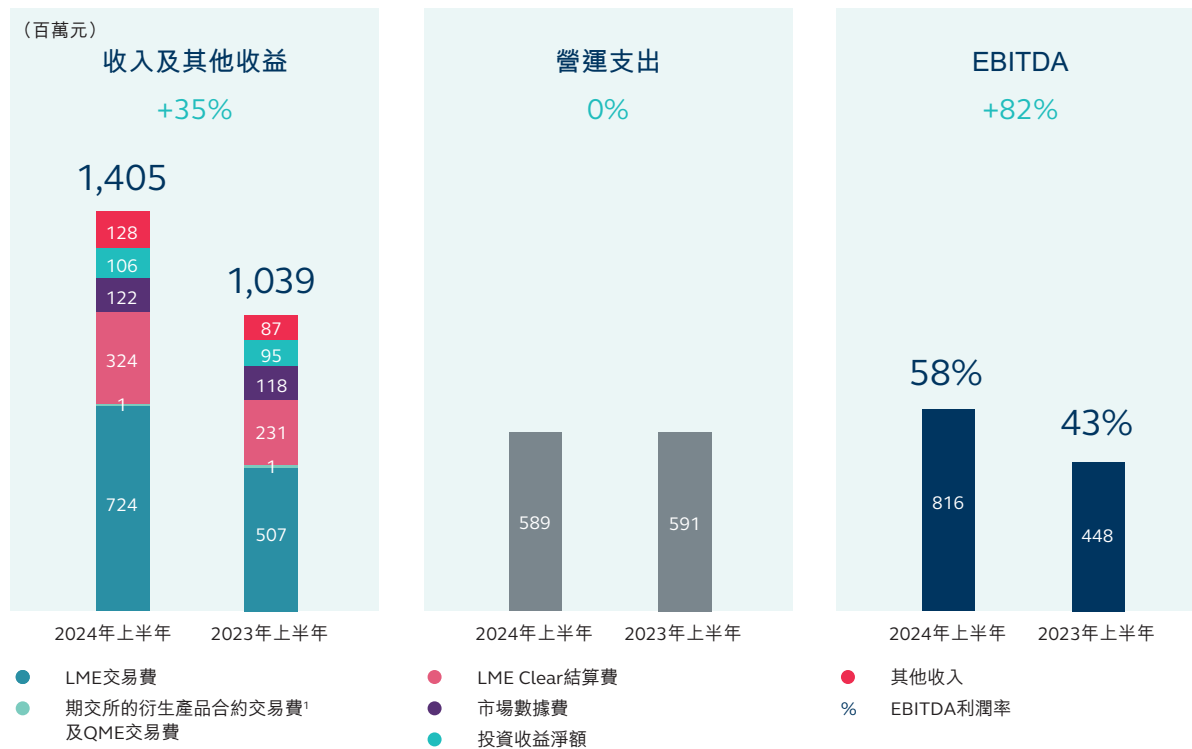
市場架構

為便利莊家及其他參與者執行其交易策略，衍生產品市場於2024年7月20日推出優化自行成交防範(SMP)服務。與證券市場於2024年3月推出的SMP服務相類似，新SMP服務將讓交易所參與者及其客戶可避免他們的自營交易盤(包括經不同交易所參與者的買賣)無意中自行對盤。

商品分部

業績分析

2024年上半年與2023年上半年對照



¹ 只包括倫敦金屬期貨小型合約、黃金期貨、白銀期貨及鐵礦石期貨合約

由於LME交易及結算費增加，收入及其他收益以及EBITDA分別較2023年上半年增加35%及82%。

LME交易費及LME Clear結算費分別增加43%及40%，源於收費交易金屬合約的總成交量上升30%以及2024年1月1日起交易及結算收費增加。

其他收入增加4,100萬元，主要源自收費增加令LME金融機構場外下單費上升，以及就非現金抵押品收取LME Clear結算參與者的融通收益上升。

營運支出略為減少200萬元，主要源於2022年3月鎳市場暫停交易所涉及的法律及專業費用減少及向原告人收回了部分法律費用，但增聘人手及通脹調整令僱員費用上升，已抵銷大部分減幅。

業務發展最新情況

LME

基本金屬價格持續波動，LME交投自2023年第四季以來呈健康增長，並於2024年上半年維持強勁。2024年上半年LME收費交易金屬合約的平均每日成交量較2023年上半年上升29%，其中鎳的升幅最高，達73%。

2024年上半年，四個新鎳品牌獲批准透過快速上市通道在LME上市。因此於2024年6月30日，透過快速上市通道獲批准上市的鎳品牌總數已增至六個。這有助進一步建立鎳合約的流動性，令相關合約在全球鎳產量中佔更重要位置。

LME在2024年第一季對五個主要合約實施了新的收市價計算方法，令相關流程更精準和具更高的透明度和標準。經有關修訂後，隨著參與度的增加，收盤價窗口期間的交易量表現強勁。

2024年3月6日，LME公布了新的組織架構設計，設三個重點業務範圍—「市場數據」、「可持續發展與實體市場」和「交易」。這些變更旨在加強LME的透明度、問責制、營運韌性及成效。LME及LME Clear目前正制定目標營運模式，將於2024年內施行。

自2024年4月1日起，LME推出新的衍生(dерived)數據授權框架，確保所有LME市場數據授權政策符合業內最佳常規。新框架有助LME實現其更寬廣的戰略目標—增加來自金融投資界的參與者，並拓展可以授權使用的第三方產品及服務的範圍。

2024年4月12日，英國及美國政府宣布作出制裁，限制購買2024年4月13日或之後生產的俄羅斯金屬。就此，LME即時停止註冊受制裁金屬的倉單。LME亦就其會員及客戶能否取消俄羅斯金屬的倉單及從LME核准倉庫提取相關金屬列出相關限制。

主要市場指標

	截至2024年 6月30日止 六個月 千手	截至2023年 6月30日止 六個月 千手
LME的金屬合約平均每日成交量		
— 鋁	276	222
— 銅	163	135
— 鋅	107	83
— 鉛	72	52
— 鎳	64	37
— 其他	12	9
收費交易的平均每日成交量總額 (不計行政交易 ¹)	694	538
收費行政交易 ¹	38	29
平均每日成交量總額	732	567
交易日數	125	124
	於2024年 6月30日 千手	於2023年 6月30日 千手
期貨市場未平倉合約總數	1,900	1,672

¹ 行政交易的交易及結算收費較低，每張合約收取0.04美元交易費及0.02美元結算費。

2024年5月1日，LME就建議將歐盟碳邊境調節機制(EU Carbon Border Adjustment Mechanism)的規定併入LME規則以支持鋁市場及價值鏈實施該重要環境政策，諮詢市場意見。此外，LME亦刊發諮詢文件，旨在就LME推行支持全球過渡至可持續經濟的舉措徵詢意見，以進一步推動LME現有的可持續發展進程。

2024年6月28日，LME正式實施最新的每日限價多日框架(Daily Price Limit Multiple Day Framework)，當中概述LME在多日觸及每日限價的情況下將會採取的行動。新框架可讓市場從業人士更清楚掌握一旦於連續交易日出現重大價格變動的罕見情況下LME將會如何作出決定。

QME

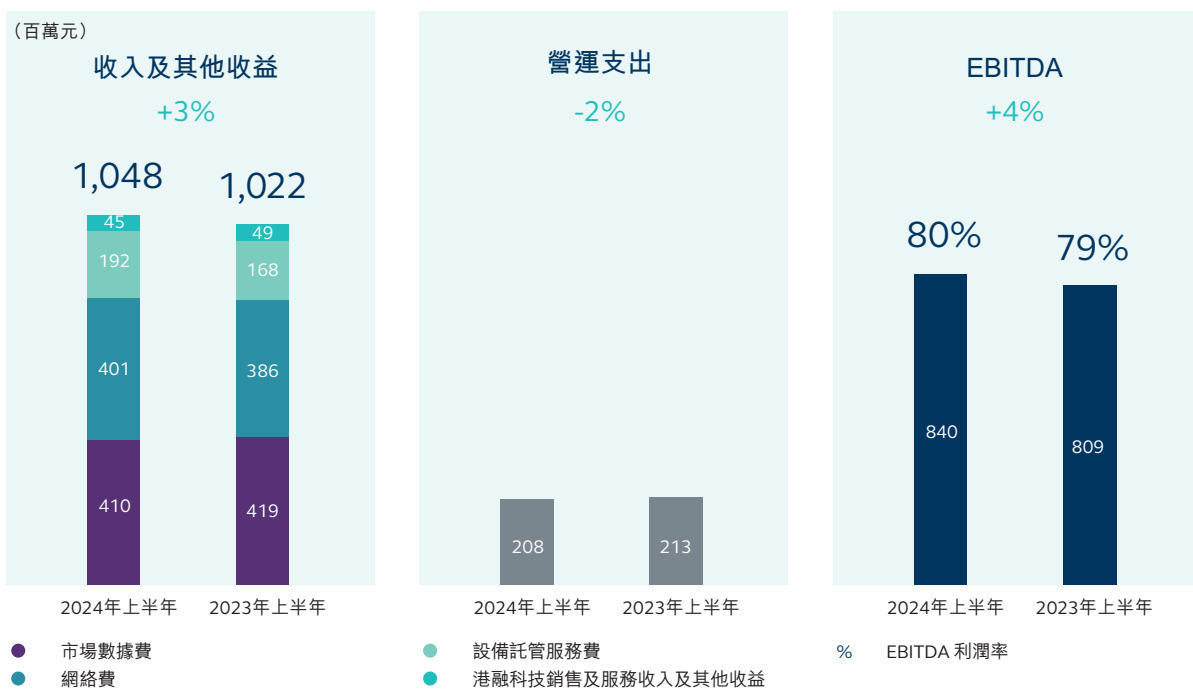
QME持續拓展旗下市場，其於2024年上半年的總交易額達人民幣759億元，較2023年上半年上升79%。在多個國家部委的政策支持下，QME的大豆交投尤其活躍，佔總交易額約55%。

期貨與現貨市場聯動合作方面亦大有進展。QME與大連商品交易所合作下，首筆大連商品交易所「黃大豆2號」期轉現交易已於QME交易平台完成，於2024年6月由QME的保稅交易庫成功出貨。

數據及連接分部

業績分析

2024年上半年與2023年上半年對照



收入及其他收益以及EBITDA較2023年上半年分別上升3%及4%，主要源於網絡費及設備託管服務費增加。

網絡費增加4%，原因是為現貨市場出售新節流率的收費增加，以及交易所參與者使用中華通中央交易網關的用量增加。

設備託管服務費增加14%，源於客戶的使用量增加。於2024年6月30日，使用香港交易所設備託管服務的交易所參與者共95名。這些交易所參與者合計佔2024年上半年現貨市場成交額約66%及衍生產品市場成交量約68%。

業務發展最新情況

2023年12月推出的企業數據固定月費計劃廣受市場歡迎。截至2024年6月，計劃服務涉及的證券市場數據用戶約100萬。

香港交易所於2024年4月宣布開發領航星衍生產品平台，料將進一步提升交易、結算和風險管理能力，以滿足不斷變化的客戶需求。這反映我們持續致力實現戰略目標，推動市場創新及提升市場效率。

2024年上半年，香港交易所現貨、衍生產品、商品及場外市場的所有主要交易、結算、交收及市場數據發布系統繼續運作暢順。

公司項目

業績分析

	截至2024年 6月30日止 六個月 百萬元	截至2023年 6月30日止 六個月 百萬元
投資收益淨額	901	817
香港交易所慈善基金的捐款收益	30	29
其他	9	9
收入及其他收益總額	940	855
營運支出：		
— 香港交易所慈善基金的慈善捐款	(74)	(77)
— 其他	(860)	(763)
EBITDA	6	15

公司資金的投資收益／(虧損)淨額分析如下：

	截至2024年 6月30日止 六個月 百萬元	截至2023年 6月30日止 六個月 百萬元
投資收益／(虧損)淨額來自：		
— 外部組合	233	215
— 現金及銀行存款 ¹	622	584
— 股本證券 ²	(32)	(11)
— 債務證券	75	18
— 匯兌收益	3	11
總投資收益淨額	901	817
平均資金金額(十億元)	33.8	34.1
年度化投資淨回報	5.33%	4.80%

1 包括外匯掉期

2 投資於非上市公司的少數股本權益

公司資金的投資收益淨額較2023年上半年增加8,400萬元，主要源於內部管理的公司資金的投資收益上升(反映2024年上半年較高的投資回報)。

外部組合的公平值收益／(虧損)源自投資於以下策略的資金：

策略	截至2024年 6月30日止 六個月 百萬元	截至2023年 6月30日止 六個月 百萬元
上市股本證券	100	89
多元資產	151	101
政府債券及按揭證券	(18)	25
合計	233	215

若不計算香港交易所慈善基金的慈善捐款支出，營運支出較2023年上半年增加13%，原因是薪酬調整、為戰略計劃增聘人手及向高級管理層支付的非經常性退休福利令僱員費用上升，以及新系統或系統升級以及續約時的通脹調整令資訊技術維修保養費用增加。

業績發展最新情況

2024年上半年內，香港交易所繼續帶領推動全球金融市場及其服務的社區的長遠可持續發展。香港交易所身兼市場監管機構、交易所營運者及企業三重角色，期內繼續推行良好企業管治和ESG管理，並為此進行市場教育、分享知識，透過旗下平台建立可持續金融生態圈，亦以身作則，透過旗下營運展現最佳常規。2024年6月，聯交所的ESG Academy推出全新的網上學習課程，協助發行人及商界了解我們加強ESG匯報框架下的最新氣候相關披露規定。

香港交易所作為一家使命驅動的企業，致力為僱員提供支援，並將可持續發展的理念融入營運之中。香港交易所透過舉辦各式各樣的活動，建立具吸引力、多元共融的工作場所，例如舉辦HKEX Networks Fairs，介紹新設立的

僱員網絡推廣運動和音樂。期內香港交易所也組建了一支龍舟隊，並於2024年6月參加了赤柱國際龍舟錦標賽。為實踐應對氣候變化的承諾，香港交易所繼續加強使用可再生能源、提高能源效益及採取其他減排措施方面的策略。此外，集團今年繼續舉辦一年一度的HKEX Goes Green活動，提高僱員的環保意識，鼓勵他們身體力行、支持環保。

作為香港交易所專設的慈善基金，香港交易所慈善基金繼續透過一系列影響深遠的計劃為社區帶來正面的改變。2024年上半年，香港交易所慈善基金公布「香港交易所社區項目資助計劃」及「香港交易所研究資助計劃」獲資助的新項目，支持本地慈善機構及大學在「理財教育」、「多元共融」、「扶貧紓困」及「環境可持續發展」四大範疇的發展。

支出、其他成本及稅項

營運支出

	截至2024年 6月30日止 六個月 百萬元	截至2023年 6月30日止 六個月 百萬元	變幅
僱員費用及相關支出	1,937	1,711	13%
資訊技術及電腦維修保養支出	421	381	10%
樓宇支出	67	64	5%
產品推廣支出	53	51	4%
專業費用	46	137	(66%)
香港交易所慈善基金的慈善捐款	74	77	(4%)
其他營運支出	196	201	(2%)
合計	2,794	2,622	7%

僱員費用及相關支出增加2.26億元(13%)，主要是薪酬調整、為戰略計劃增聘人手及向高級管理層支付的一次性退休福利所致。

資訊技術及電腦維修保養支出增加4,000萬元(10%)，源於新系統或系統升級令保養支出上升以及續約時的通脹調整。

專業費用減少9,100萬元(66%)，源於2022年3月錄市場事件所涉及的法律費用收回了一部分，以及相關法律及專業費用減少。

折舊及攤銷

	截至2024年 6月30日止 六個月 百萬元	截至2023年 6月30日止 六個月 百萬元	變幅
折舊及攤銷	698	719	(3%)

折舊及攤銷減少2,100萬元(3%)，原因是若干辦公室續租租金下降令使用權資產折舊減少，及部分資產已於2023年折舊完畢，但2023年下半年新資訊技術系統及升級已抵銷部分減幅。

於2024年上半年，集團的資本開支⁵為6.12億元，較2023年上半年增加22%，主要源於開發衍生產品及商品交易及結算系統。

5 不包括因採用了HKFRS 16：「租賃」而確認入賬的使用權資產

融資成本

	截至2024年 6月30日止 六個月 百萬元	截至2023年 6月30日止 六個月 百萬元	變幅
融資成本	59	70	(16%)

融資成本減少，是由於租賃負債的利息支出減少。

稅項

	截至2024年 6月30日止 六個月 百萬元	截至2023年 6月30日止 六個月 百萬元	變幅
稅項	766	741	3%

稅項增加2,500萬元，原因是2024年上半年的非課稅收益減少，但除稅前溢利下降已抵銷部分增幅。

財務檢討

季度業績

	2024年 第一季 百萬元	2024年 第二季 百萬元	2024年 上半年 百萬元
交易費及交易系統使用費	1,579	1,711	3,290
結算及交收費	1,021	1,104	2,125
聯交所上市費	365	360	725
存管、託管及代理人服務費	184	358	542
市場數據費	265	267	532
其他收入及雜項收益	436	420	856
投資收益淨額	1,342	1,179	2,521
香港交易所慈善基金的捐款收益	9	21	30
收入及其他收益	5,201	5,420	10,621
減：交易相關支出	(85)	(81)	(166)
收入及其他收益減交易相關支出	5,116	5,339	10,455
營運支出			
僱員費用及相關支出	(1,008)	(929)	(1,937)
資訊技術及電腦維修保養支出	(205)	(216)	(421)
樓宇支出	(30)	(37)	(67)
產品推廣支出	(27)	(26)	(53)
專業費用	(45)	(1)	(46)
香港交易所慈善基金的慈善捐款	(6)	(68)	(74)
其他營運支出	(90)	(106)	(196)
	(1,411)	(1,383)	(2,794)
EBITDA (非 HKFRS 計量項目)	3,705	3,956	7,661
折舊及攤銷	(345)	(353)	(698)
營運溢利	3,360	3,603	6,963
融資成本	(30)	(29)	(59)
所佔合資公司的溢利	26	22	48
除稅前溢利	3,356	3,596	6,952
稅項	(355)	(411)	(766)
期內溢利	3,001	3,185	6,186
非控股權益應佔溢利	(31)	(30)	(61)
股東應佔溢利	2,970	3,155	6,125
	2023年 第一季 百萬元	2023年 第二季 百萬元	2023年 上半年 百萬元
收入及其他收益	5,558	5,017	10,575
股東應佔溢利	3,408	2,904	6,312

保證金及結算所基金的投資收益淨額

保證金及結算所基金的投資收益淨額較2023年上半年減少2.39億元，反映2024年上半年的基金規模減少，及香港結算的結算參與者的日圓抵押品比例上升，令回報有所減少。有關保證金及結算所基金的投資收益淨額的進一步分析如下：

	截至2024年6月30日止六個月				
	香港的結算所		LME Clear		合計 百萬元
	保證金 百萬元	結算所 基金 百萬元	保證金 百萬元	結算所 基金 百萬元	
投資收益／（虧損）淨額來自：					
－現金及銀行存款（包括外匯掉期）	1,135	160	85	10	1,390
－債務證券	166	54	10	1	231
－匯兌虧損	(1)	-	-	-	(1)
總投資收益淨額	1,300	214	95	11	1,620
平均資金金額（十億元）	100.2	13.9	74.7	9.0	197.8
年度化投資淨回報	2.60%	3.08%	0.25%	0.24%	1.64%

	截至2023年6月30日止六個月				
	香港的結算所		LME Clear		合計 百萬元
	保證金 百萬元	結算所 基金 百萬元	保證金 百萬元	結算所 基金 百萬元	
投資收益淨額來自：					
－現金及銀行存款（包括外匯掉期）	1,525	112	79	10	1,726
－債務證券	83	38	5	1	127
－匯兌收益	6	-	-	-	6
總投資收益淨額	1,614	150	84	11	1,859
平均資金金額（十億元）	119.4	11.1	93.1	11.5	235.1
年度化投資淨回報	2.70%	2.70%	0.18%	0.19%	1.58%

保證金及結算所基金的投資收益淨額撥歸以下分部：

	截至2024年 6月30日止 六個月 百萬元	截至2023年 6月30日止 六個月 百萬元	變幅
現貨	119	99	20%
股本證券及金融衍生產品	1,395	1,665	(16%)
商品	106	95	12%
合計	1,620	1,859	(13%)

按資金劃分的重要財務資產及財務負債

	於2024年 6月30日 百萬元	於2023年 12月31日 百萬元	變幅
財務資產			
現金及等同現金項目	153,987	125,107	23%
以公平值計量及列入溢利或虧損的財務資產	7,372	6,961	6%
以公平值計量及列入其他全面收益的財務資產	45,621	18,250	150%
以攤銷成本計量的財務資產	45,663	76,649	(40%)
衍生金融工具	91,462	58,127	57%
合計	344,105	285,094	21%

集團的財務資產包括公司資金、保證金、結算所基金、衍生金融工具(包括基本金屬及黑色金屬衍生產品合約以及外匯衍生產品合約)以及透過滬深港通買賣A股的現金預付款及抵押品的財務資產，詳情如下：

	於2024年 6月30日 百萬元	於2023年 12月31日 百萬元	變幅
財務資產			
公司資金 ¹	35,951	34,812	3%
保證金 ²	181,155	166,300	9%
結算所基金	26,781	23,122	16%
衍生金融工具	91,462	58,127	57%
A股現金預付款及抵押品	8,756	2,733	220%
合計	344,105	285,094	21%

1 包括15.69億元(2023年12月31日：15.71億元)只用作支援結算所基金的儲備基金的供款和儲備基金供款豁免額

2 不包括根據滬深港通支付予中國結算的結算備付金及結算保證金、根據互換通支付予銀行間市場清算所股份有限公司(上海清算所)的中央交易對手間按金，以及應收結算參與者的按金108.92億元(2023年12月31日：98.65億元)，有關款項已計入應收賬款、預付款及按金

	於2024年 6月30日 百萬元	於2023年 12月31日 百萬元	變幅
財務負債			
衍生金融工具	91,514	58,100	58%
向參與者收取的保證金按金、內地證券及結算保證金以及現金抵押品	187,448	176,165	6%
結算參與者對結算所基金的繳款	25,398	21,955	16%
合計	304,360	256,220	19%

於2024年6月30日的保證金的財務資產及財務負債較2023年12月31日增加。這是源於金屬合約價格上升令保證金要求提高、股票期權的持倉增加、期貨結算公司的結算參與者的抵押品盈餘增加及場外結算公司結算活動增加，分別令LME Clear會員、聯交所期權結算所的結算參與者、期貨結算公司的結算參與者及場外結算公司會員作出的繳款增加。

於2024年6月30日的結算所基金的財務資產及財務負債較2023年12月31日增加，主要是由於風險承擔的變化令LME Clear會員及香港結算的結算參與者須作出的繳款增加，但期貨結算公司的結算參與者作出的繳款減少已抵銷部分增幅。

LME Clear的保證金及結算所基金主要投資於隔夜反向回購投資項目，全部有高質素的資產作為抵押品。

公司資金有部分投資於多元化的投資基金組合，用以提高回報以及減低組合波幅及資產類別集中風險。外部組合投資的進一步資料如下：

策略	於2024年 6月30日 百萬元	於2023年 12月31日 百萬元	變幅
多元資產	4,234	4,096	3%
政府債券及按揭證券	1,581	1,401	13%
上市股本證券	1,198	1,071	12%
合計	7,013	6,568	7%

營運資金、財政資源及負債

於2024年6月30日的營運資金減少15.25億元至281.66億元(2023年12月31日：296.91億元)，主要是2023年第二次中期股息49.44億元及公司資金項下持有的長期金融資產增加28.67億元所致，但2024年上半年產生的溢利(61.25億元)及2024年上半年以股份支付的酬金支出直接加進儲備(2.06億元)已抵銷部分減幅。

於2024年6月30日，集團的未償還借款為向非控股權益給予的出售選擇權4.49億元(2023年

香港方面，基於監管規定，結算所基金主要隔夜存放或投資於香港金融管理局發行的外匯基金票據。就保證金而言，若干比例的資金會隔夜存放，以應付結算參與者的提取要求(於2024年6月30日：約34%)，若干部分會投資於長線投資等級的債務證券(於2024年6月30日：約24%)，其餘則投資於到期日不超過12個月的定期存款(於2024年6月30日：加權原到期日為10個月)。

於2024年6月30日的公司資金的財務資產較2023年12月31日上升3%，因為過去六個月業務產生的現金以及集團投資(包括外部組合及非上市股本投資)的公平值淨上升，但用於派付2023年第二次中期股息已抵銷部分升幅。

12月31日：4.47億元)。因此，集團的總資本負債比率(債務總額除以經調整資本)為1%(2023年12月31日：1%)，淨資本負債比率(債務淨額除以經調整資本)為0%(2023年12月31日：0%)。就此而言，債務總額指借款總額(不包括租賃負債)，而債務淨額¹指債務總額減公司資金中現金及等同現金項目(不包括保留作結算所基金的儲備基金的供款及儲備基金豁免額的款項)，而經調整資本則指組成香港交易所股東應佔股本權益的所有元素(設定儲備除外)。

1 當公司資金中現金及等同現金項目(不包括保留作結算所基金的儲備基金的供款及儲備基金豁免額的款項)的金額大於債務總額時，債務淨額為零元。

集團安排了銀行通融額作應急之用。於2024年6月30日，集團可作日常營運之用的銀行通融總額為258.35億元(2023年12月31日：259.12億元)，當中包括承諾銀行通融額189.06億元(2023年12月31日：189.72億元)及回購備用貸款額65.00億元(2023年12月31日：65.00億元)。此外，集團也安排了50.00億元的新承諾銀行通融額供年內若干期間之用，以便屆時有較高的流動性應付營運需要及壓力測試。

集團亦為支持日常結算運作及在聯交所上市的人民幣股票交易而設的人證港幣交易通安排了外匯通融額。於2024年6月30日，該筆通融額合共330.11億港元(2023年12月31日：338.52億港元)。

此外，集團亦安排了應急的銀行通融額人民幣130.00億元(2023年12月31日：人民幣130.00億元)，在一旦出現干擾滬深港通正常結算安排的事件時用以向中國結算履行結算責任。

於2024年6月30日，集團的現金及等同現金項目中，76%(2023年12月31日：83%)以港元或美元為單位。

資本開支及承擔

於2024年上半年，集團的資本開支²為6.12億元(2023年上半年：5.01億元)，主要涉及發展及提升多個交易及結算系統(尤其是商品市場及衍生產品市場的交易及結算系統)。

於2024年6月30日，集團的資本開支承擔(包括董事會已批准但未簽約的部分)為15.72億元(2023年12月31日：15.55億元)，主要涉及發展及提升資訊技術系統，包括現貨、衍生產品及商品的交易及結算系統(尤其是衍生產品市場的新交易及結算系統)。

持有的重大投資、關於附屬公司的重大收購及出售，以及未來作重大投資或購入資本資產的計劃

除本中期業績報告所披露者外，集團於回顧期內並無持有其他重大投資，亦沒有進行有關附屬公司的重大收購或出售。除本中期業績報告所披露者外，於本中期業績報告之日期，董事會並無批准任何其他重大投資或資本資產購入。

資產押記

有關資產押記的詳情載於本中期業績報告的未經審核簡明綜合財務報表附註27。

匯價波動風險及相關對沖

香港及中國眾實體的功能貨幣為港元或人民幣，LME眾實體的功能貨幣為美元。外匯風險主要源自集團港元及美元以外的投資及銀行存款，以及LME眾實體以英鎊計值的支出。

集團可運用遠期外匯合約及外幣銀行存款，為非港元及非美元資產及負債以及可能性甚高的預期交易的外幣風險作對沖，以減低匯率波動所帶來的風險，並可運用外匯掉期優化外幣現金流及優化收益率，同時對沖集團整體外匯風險。

集團在香港收取的保證金按金主要以港元計值(2024年6月30日：約67%)，而所收取的外幣保證金按金則通常以相同貨幣的投資作對沖。就LME Clear而言，保證金及儲備基金的投資通常以所收現金的貨幣進行。

² 不包括因採用了HKFRS 16：「租賃」而確認入賬的使用權資產

於2024年6月30日的未平倉外幣倉盤淨額(不包括外部組合及股本證券)共3.86億港元，其中非美元風險佔2.78億港元(2023年12月31日：6.20億港元，其中非美元風險佔3.47億港元)。

或然負債

有關或然負債的詳情載於本中期業績報告的未經審核簡明綜合財務報表附註25。

2023年12月31日後的變動

集團的財務狀況與截至2023年12月31日止年度的年報內的財務狀況及「管理層討論及分析」所披露的資料並無其他重大轉變。

審閱財務報表

稽核委員會聯同香港交易所的外聘核數師已審閱集團截至2024年6月30日止六個月的未經審核簡明綜合財務報表。根據有關審閱及與管理層的討論，稽核委員會信納未經審核簡明綜合財務報表是按適用的會計準則編製，並公平呈列了集團截至2024年6月30日止六個月的財務狀況及業績。

企業管治及其他資料

(截至2024年8月21日)

董事會及委員會

董事會

獨立非執行董事

唐家成 * 金紫荊星章，太平紳士(主席)

聶雅倫

巴雅博 銅紫荊星章

陳健波 * 金紫荊星章，太平紳士

謝清海

張明明

周胡慕芳 *

梁穎宇 * 榮譽勳章，太平紳士

梁柏瀚

任志剛 * 大紫荊勳賢，金紫荊星章，太平紳士

任景信 * 太平紳士

張懿宸

執行董事

陳翊庭(集團行政總裁)

集團公司秘書

曾志耀

委員會

稽核委員會

聶雅倫(主席)

張明明

周胡慕芳

梁柏瀚

任景信

董事會常務委員會

唐家成¹(主席)

陳翊庭

謝清海

張明明

梁柏瀚

企業責任委員會

(前稱企業社會責任委員會)

唐家成(主席)

陳健波

陳翊庭

張明明

周胡慕芳

張懿宸

投資委員會

謝清海(主席)

陳健波

梁柏瀚

任志剛

張懿宸

上市營運管治委員會

周胡慕芳(主席)

Renu BHATIA²

謝清海

Terence Francois KEYES³

梁柏瀚

提名及管治委員會

唐家成(主席)

巴雅博

謝清海

梁穎宇

任景信

張懿宸

薪酬委員會

唐家成(主席)

巴雅博

張明明

周胡慕芳

任志剛

任景信

風險委員會

周胡慕芳(主席)

聶雅倫

梁穎宇

梁柏瀚

任志剛

風險管理委員會(法定)[△]

唐家成¹(主席)

周胡慕芳

何漢傑**⁴

郭珮芳**

梁仲賢**⁵

梁柏瀚

孫煜**

邢桂偉**⁶

* 政府委任董事

** 由財政司司長委任

△ 根據《證券及期貨條例》第65條成立

1 以香港交易所主席身份出任

2 以聯交所上市委員會主席身份出任

3 以聯交所上市委員會副主席身份出任

4 以香港金融管理局助理總裁(貨幣管理)身份出任

5 以證監會市場監察部執行董事身份出任

6 以香港銀行同業結算有限公司主席身份出任

國際諮詢委員會

香港交易所設有國際諮詢委員會，成員包括具備國際視野在業務、經濟、科技及財務方面的頂尖專家，為董事會增添專業的識見及觀點。

國際諮詢委員會現有八名成員，並由前任香港交易所主席史美倫女士擔任委員會主席。

國際諮詢委員會成員

- 史美倫(主席)
- 陳翊庭
- 方安蘭
- 歐智華
- 單偉建
- 沈南鵬
- 唐家成
- 蔡崇信

中國業務諮詢委員會

香港交易所設有中國業務諮詢委員會(「諮詢委員會」)，就中國的金融市場及經濟發展向董事會提供意見。

繼黃益平教授和孫強先生於2024年第二季度獲委任為諮詢委員會成員及張磊先生的成員任期於2024年6月屆滿後，諮詢委員會現有八名成員，並由史美倫女士擔任主席。

中國業務諮詢委員會成員

- 史美倫(主席)
- 陳翊庭
- 胡祖六
- 黃益平
- 馬蔚華
- 孫強
- 唐家成
- 張懿宸

資料變更

以下列載有關董事其他主要職務變動而根據《主板上市規則》第13.51B(1)條須作披露的資料。

	委任 (生效日期)	離任 (生效日期)
聶雅倫		
• 領展資產管理有限公司(領展房地產投資信託基金*)的管理人 – 主席及獨立非執行董事	–	2024年8月2日
巴雅博		
• 香港交易所–薪酬委員會成員 ¹	2024年4月24日	–
• HKEX Global Commodities Limited ² –主席及董事	2024年3月6日	–
陳健波		
• 香港交易所–企業責任委員會 ³ 及投資委員會成員	2024年4月24日	–
• 香港交易所慈善基金–董事	2024年4月24日	–
陳翊庭		
• 香港交易所–國際諮詢委員會成員	2024年4月24日	–
• LME Clear–稽核委員會成員	–	2024年7月4日
謝清海		
• 香港交易所–企業責任委員會成員 ^{3,4}	2024年4月24日	2024年6月21日
• 香港交易所慈善基金–董事 ⁴	2024年4月24日	2024年6月21日

	委任 (生效日期)	離任 (生效日期)
周胡慕芳		
• 香港交易所－稽核委員會成員	2024年4月24日	-
• 聯交所－上市提名委員會成員	2024年4月24日	-
梁柏瀚		
• LME Clear－非執行董事	2024年7月5日	-
梁穎宇		
• 香港交易所 －稽核委員會成員	-	2024年4月24日
－提名及管治委員會成員	2024年4月24日	-
• 康希諾生物股份公司*(亦於上海證券交易所上市)－非執行董事	-	2024年5月30日
唐家成		
• 香港交易所 －董事會主席 ⁵ 、董事會常務委員會 ⁶ 及風險管理委員會(法定) ⁶ 主席	2024年5月3日	-
－企業責任委員會 ^{3,7} 、提名及管治委員會 ⁷ ，以及薪酬委員會主席	2024年4月24日	-
－稽核委員會成員	-	2024年4月24日
－國際諮詢委員會及中國業務諮詢委員會成員	2024年4月24日	-
• 香港交易所慈善基金－主席	2024年4月24日	-
• HKEX Global Commodities Limited ² －董事	2024年3月6日	-
• 上市政策小組－成員	2024年4月24日	-
• 聯交所－上市提名委員會成員	2024年4月24日	-
• 渣打集團有限公司*－獨立非執行董事	-	2024年5月9日
• 世界交易所聯合會－董事	2024年6月4日	-
• 國泰航空有限公司*－代表香港特別行政區政府出任觀察員	-	2024年8月1日
• 渣打銀行(香港)有限公司－獨立非執行董事	2024年8月15日	-
任志剛		
• 銀聯國際有限公司－獨立非執行董事	-	2024年6月27日
• 德昌電機控股有限公司*－獨立非執行董事	-	2024年7月12日
任景信		
• 香港交易所－稽核委員會、提名及管治委員會，以及薪酬委員會成員	2024年4月24日	-
• 香港數碼港管理有限公司－行政總裁	-	2024年4月2日
• 北部都會區諮詢委員會－委員	-	2024年5月1日

* 於聯交所上市

1 2024年4月24日起由薪酬委員會的主席轉任為成員

2 前稱 HKEX Investment (UK) Limited

3 前稱企業社會責任委員會

4 謝先生於2024年4月24日至6月21日期間出任企業責任委員會成員及香港交易所慈善基金的董事會成員。

5 香港特別行政區行政長官於2024年5月3日根據《證券及期貨條例》第69條作出書面核准，委任唐先生為香港交易所董事會主席，並於同日生效

6 2024年5月3日起以香港交易所主席身份出任

7 2024年4月24日起由相關委員會的成員轉任為主席

香港交易所獨立非執行董事亦可能不時於集團旗下受監管實體的上訴委員會聆訊中出任主席、副主席或成員。

現任董事的履歷載於香港交易所集團網站「關於我們(組織架構)」一欄。

除上述披露者外，概無其他資料須根據《主板上市規則》第13.51B(1)條予以披露。

遵守《企業管治守則》

截至2024年6月30日止六個月內，除守則條文第B.2.2條(董事輪流退任)外，香港交易所一直遵守《企業管治守則》的所有守則條文，並在適當的情況下採納其中所載的建議最佳常規。

董事持有的香港交易所股份及相關股份的權益及淡倉

根據《證券及期貨條例》第352條規定而備存之登記冊的紀錄，又或根據《標準守則》向香港交易所及證監會發出的通知，各董事(包括集團行政總裁)於2024年6月30日持有的香港交易所股份及相關股份的權益及淡倉(按《證券及期貨條例》第XV部所界定者)載列如下。

於香港交易所股份及相關股份的好倉

董事姓名	持有股份／相關股份數目					總數	佔香港交易所 ¹ 已發行股份百分比
	個人權益	家屬權益	法團權益	其他權益			
陳翊庭	84,251 ²	-	-	-	84,251	0.01	
張明明	300	-	-	-	300	0.00	

1 根據於2024年6月30日香港交易所已發行股份1,267,836,895股計算

2 包括陳女士根據股份獎勵計劃下尚未授予的獎授股份及從獎授股份所獲股息而取得股份合計60,758股權益。有關陳女士的獎授股份權益之詳情載於下文「股份獎勵計劃」。

除上述披露者外，根據《證券及期貨條例》第352條規定而備存之登記冊的紀錄，又或根據《標準守則》向香港交易所及證監會發出的通知，概無任何董事於2024年6月30日在香港交易所或其任何相聯法團(按《證券及期貨條例》第XV部所界定者)的股份、相關股份或債權證中擁有任何權益或淡倉。

除股份獎勵計劃外，於截至2024年6月30日止六個月內，香港交易所或其任何附屬公司企業均不是任何安排的其中一方以使董事能藉購入香港交易所或任何其他法人團體的股份或債權證而獲取利益。除上述及未經審核簡明綜合財務報表附註20所披露者外，於截至2024年6月30日止六個月內，概無任何董事(包括其配偶及未滿18歲的子女)擁有或獲授可認購香港交易所或其相聯法團(按《證券及期貨條例》第XV部所界定者)的證券的任何權益或權利，或曾行使任何有關權利。

政府委任董事(均為非執行董事)的委任乃受《證券及期貨條例》規管，因此他們毋須經由股東選任或重新選任。根據香港交易所的《組織章程細則》，集團行政總裁出任董事的任期與其受僱為香港交易所集團行政總裁的聘任期相同，故毋須輪流退任。

遵守《標準守則》

香港交易所已採納《標準守則》作為其董事在證券交易方面的操守準則。在回應本公司的具體查詢時，所有董事均確認其在截至2024年6月30日止六個月內的所有適用時間一直遵守《標準守則》。

其他人士持有的香港交易所股份及相關股份的權益及淡倉

次要控制人

截至本中期業績報告的日期為止，除香港政府自2007年9月7日起成為次要控制人外，另有13個實體獲證監會核准成為次要控制人。根據於2024年6月30日的參與者股份紀錄報表，該13個次要控制人連同其相關相聯者合共持有香港交易所已發行股份約73%。有關次要控制人的進一步資料載於香港交易所集團網站「企業管治」一欄。

根據《證券及期貨條例》第336條規定而備存之登記冊的紀錄，其他人士於2024年6月30日持有香港交易所股份及相關股份的權益及淡倉(按《證券及期貨條例》第XV部所界定者)載列如下。

於香港交易所股份及相關股份的好倉

名稱	身份	持有股份/ 相關股份數目	總數	佔香港交易所 ¹ 已發行股份百分比
JPMorgan Chase & Co. (JPMC)	JPMC 所控制的法團的權益	10,845,351	70,890,611 ²	5.59
	投資經理	32,103,811		
	持有股份保證權益的人士	207,469		
	受託人	46,731		
	核准借出代理人	27,687,249		
香港特別行政區政府 (記入外匯基金的賬目)	實益擁有人	74,840,961 ³	74,840,961	5.90

於香港交易所股份及相關股份的淡倉

名稱	身份	持有股份/ 相關股份數目	總數	佔香港交易所 ¹ 已發行股份百分比
JPMC	JPMC 所控制的法團的權益	12,439,583	12,452,885 ⁴	0.98
	投資經理	13,302		

1 根據於2024年6月30日香港交易所已發行股份1,267,836,895股計算

2 包括透過JPMC所持有若干上市衍生工具(以實物交收: 2,783,800股; 以現金交收: 437,250股)以及非上市衍生工具(以實物交收: 945,446股; 以現金交收: 3,496,900股)而擁有合計7,663,396股相關股份的權益。

3 根據香港金融管理局於2018年6月4日向香港交易所發出的通知

4 包括透過JPMC所持有若干上市衍生工具(以實物交收: 1,334,300股; 以現金交收: 5,003,962股; 可轉換文書: 3股)以及非上市衍生工具(以實物交收: 3,436,077股; 以現金交收: 1,126,961股)而擁有合計10,901,303股相關股份的權益。

除上述披露者外，根據《證券及期貨條例》第336條規定而備存之登記冊的紀錄，又或向香港交易所及聯交所發出的通知，概無任何其他人士於2024年6月30日在香港交易所的股份或相關股份中擁有任何權益或淡倉。

股份獎勵計劃

香港交易所採納股份獎勵計劃以吸引及保留優秀僱員；獎勵及表揚僱員對集團的長期營運及持續發展作出的貢獻；以及在員工之間推動審慎管理風險，作為集團風險管理機制的一部分。計劃最初於2005年9月14日(採納日期)獲董事會採納，並在其後再作出修訂。根據計劃規則，計劃將一直有效，直至董事會決定終止計劃又或按照任何適用的法律及／或監管規定須終止計劃為止。計劃規則載於香港交易所集團網站「企業管治」一欄。

根據計劃可獎授的香港交易所股份數目上限為採納日期當日香港交易所已發行股份的3%(即

31,871,575股)，而按計劃可向個別入選僱員獎授的股份數目上限為1%(即10,623,858股)。

自採納日期至2024年6月30日止，董事會根據計劃已獎授的股份合共18,223,863股，佔採納日期當日香港交易所已發行股份數目約1.7%。

於2024年6月30日，若計及根據信託持有的股份所獲股息而取得的股份，受託人根據計劃以信託方式持有的股份為3,330,741股(不包括已授予但尚未轉移給獲獎授人之股份)。計劃的進一步詳情載於未經審核簡明綜合財務報表附註21。

非執行董事不能參與股份獎勵計劃。集團行政總裁於獎授股份的權益的詳情載列如下。

	獎授日期 ²	獎授股份 數目	股份數目 ¹				於2024年 6月30日	授予期 ³
			於2024年 1月1日	截至2024年 6月30日止 六個月內 所獲股息而 取得的股份	截至2024年 6月30日止 六個月內 授予	截至2024年 6月30日止 六個月內 取消／失效		
陳翊庭	2022年3月9日	12,086	6,345	108	-	-	6,453	2023年12月7日- 2024年12月7日
	2023年2月27日	18,873	19,373	330	-	-	19,703	2024年12月8日- 2025年12月8日
	2024年3月4日	34,023	-	579	-	-	34,602	2025年12月8日- 2026年12月8日

1 這包括根據計劃從獎授股份所獲股息而取得的股份

2 此乃受託人分配獎授股份予陳女士的日期

3 獎授股份及相關收益在授出日期後第二年及第三年平分兩次授予。

購買、出售或贖回香港交易所上市證券

於截至2024年6月30日止六個月內，除股份獎勵計劃的受託人根據股份獎勵計劃的規則及信託契約條款以總額3,100萬元在聯交所購入合共121,922股香港交易所股份外，本公司或其任何附屬公司均沒有購買、出售或贖回任何香港交易所股份。

可持續發展的工作環境

集團於截至2024年6月30日止六個月內為僱員舉辦了43個內部課程，冀提升他們的職業知識、技能及身心健康。另外，集團共贊助38名僱員參與外界機構舉辦的培訓。

於2024年6月30日，集團共有2,441名長期僱員及127名臨時僱員。香港交易所的薪酬政策自2023年年報日期後並無變更。有關截至2024年6月30日止六個月的僱員酬金及福利的資料載於本中期業績報告的未經審核簡明綜合財務報表附註7。

有關香港交易所在管治及可持續發展方面的原則及常規，詳情載於香港交易所集團網站「企業管治」及「企業社會責任」兩欄。

股東資料

中期股息

董事會已宣派截至2024年12月31日止年度的中期股息每股4.36元，以港幣現金派付。

2024年中期股息的主要日期

除淨日	2024年9月3日
股份過戶文件送達	2024年9月4日
香港交易所股份過戶登記處 以作登記的最後時限	下午4時30分
暫停辦理香港交易所 股份過戶登記手續	2024年9月5日至6日 (首尾兩天包括在內)
記錄日期	2024年9月6日
寄發股息單	2024年9月17日

人民幣櫃台

香港交易所根據港幣-人民幣雙櫃台模式增設人民幣櫃台供香港交易所股份交易之用。

由於人民幣櫃台僅供於二級市場香港交易所股份交易及結算之用，人民幣計價股份不提供實物證券提存服務。

人民幣計價股份及港幣計價股份在香港交易所股本內屬同一類別股份，兩個櫃台之間可以互相轉換。兩者在所有方面(包括股息、分派及投票表決)享有同等地位。持有港幣計價股份的股東及持有人民幣計價股份的股東擁有完全相同的股東權利，並在香港交易所的所有公司行動中享有相同待遇。

有關在港幣-人民幣雙櫃台模式下買賣及交收人民幣計價股份及港幣計價股份之進一步資料載於香港交易所市場網站(www.hkex.com.hk)「服務(交易)」一欄。

	港幣櫃台	人民幣櫃台
股份代號	388	80388
英文股份簡稱	HKEX	HKEX-R
中文股份簡稱	香港交易所	香港交易所-R
彭博	388 HK Equity	80388 HK Equity
路透	0388.HK	80388.HK
國際證券號碼(ISIN)	HK0388045442	HK0000931664
SEDOL1(證券交易所每 日正式行情表證券號碼)	6267359 HK	-
每手買賣單位	100股	100股

電子通訊

本中期業績報告以中、英文印發，並載於香港交易所集團網站(www.hkexgroup.com)「投資者關係(監管披露)」一欄及披露易網站(www.hkexnews.hk)。

香港交易所集團網站「投資者關係(股東服務)」一欄載列香港交易所發布香港交易所公司通訊的詳細安排。

香港交易所股份過戶登記處— 香港證券登記有限公司

有關公司通訊事宜：

郵寄：香港灣仔皇后大道東183號
合和中心17M樓

電郵：hkex.ecom@computershare.com.hk

有關股份過戶事宜：

地址：香港灣仔皇后大道東183號
合和中心17樓1712-1716號舖

電話：+852 2862 8555

傳真：+852 2865 0990/+852 2529 6087

我們鼓勵股東透過香港交易所集團網站以電子方式閱覽香港交易所的公司通訊，支持環保。股東可在任何時候透過填寫及提交相關申請表格(申請表格可在香港交易所集團網站「投資者關係(股東服務)」一欄下載)或透過掃描下方二維碼填寫及提交網上申請表格，向香港交易所股份過戶登記處發出不少於七天的書面通知，以更改其收取香港交易所公司通訊之語言版本或收取方式。



股東網上申請表格二維碼

登記收取訊息提示

股東若擬於香港交易所在「披露易」網站刊發公司通訊時收到通知，可於香港交易所市場網站(www.hkex.com.hk)「市場數據」項下登記使用「訊息提示」服務。

香港交易所集團網站「投資者關係」一欄載有股東或感興趣的其他資料。

核數師的獨立審閱報告

中期財務資料的審閱報告

致香港交易及結算所有限公司董事會

(於香港註冊成立的有限公司)

引言

本核數師(以下簡稱「我們」)已審閱列載於第52至74頁的中期財務資料，此中期財務資料包括香港交易及結算所有限公司(以下簡稱「貴公司」)及其附屬公司(以下統稱「貴集團」)於2024年6月30日的中期簡明綜合財務狀況表與截至該日止六個月期間的中期簡明綜合收益表、中期簡明綜合全面收益表、中期簡明綜合股本權益變動表和中期簡明綜合現金流動表，以及附註，包括重大會計政策信息和其他解釋信息。香港聯合交易所有限公司證券上市規則規定，就中期財務資料擬備的報告必須符合以上規則的有關條文以及香港會計師公會頒布的香港會計準則第34號「中期財務報告」。貴公司董事須負責根據香港會計師公會頒布的香港會計準則第34號「中期財務報告」擬備及列報該等中期財務資料。我們的責任是根據我們的審閱對該等中期財務資料作出結論，並僅按照我們協定的業務約定條款向閣下(作為整體)報告我們的結論，除此之外本報告別無其他目的。我們不會就本報告的內容向任何其他人士負上或承擔任何責任。

審閱範圍

我們已根據香港會計師公會頒布的香港審閱準則第2410號「由實體的獨立核數師執行中期財務資料審閱」進行審閱。審閱中期財務資料包括主要向負責財務和會計事務的人員作出查詢，及應用分析性和其他審閱程序。審閱的範圍遠較根據《香港審計準則》進行審計的範圍為小，故不能令我們可保證我們將知悉在審計中可能被發現的所有重大事項。因此，我們不會發表審計意見。

結論

按照我們的審閱，我們並無發現任何事項，令我們相信貴集團的中期財務資料未有在各重大方面根據香港會計準則第34號「中期財務報告」擬備。

羅兵咸永道會計師事務所

執業會計師

香港，2024年8月21日



簡明綜合 財務報表

(未經審核)



簡明綜合收益表

(未經審核)

	附註	截至2024年 6月30日止 六個月 百萬元	截至2023年 6月30日止 六個月 百萬元
交易費及交易系統使用費	4	3,290	3,182
結算及交收費		2,125	2,028
聯交所上市費		725	785
存管、託管及代理人服務費		542	556
市場數據費		532	537
其他收入		848	770
收入		8,062	7,858
投資收益		5,536	5,774
退回給參與者的利息		(3,015)	(3,098)
投資收益淨額	5	2,521	2,676
香港交易所慈善基金的捐款收益		30	29
雜項收益		8	12
收入及其他收益		10,621	10,575
減：交易相關支出	6	(166)	(94)
收入及其他收益減交易相關支出		10,455	10,481
營運支出			
僱員費用及相關支出	7	(1,937)	(1,711)
資訊技術及電腦維修保養支出		(421)	(381)
樓宇支出		(67)	(64)
產品推廣支出		(53)	(51)
專業費用		(46)	(137)
香港交易所慈善基金的慈善捐款		(74)	(77)
其他營運支出		(196)	(201)
		(2,794)	(2,622)
EBITDA (非HKFRS計量項目)*		7,661	7,859
折舊及攤銷		(698)	(719)
營運溢利		6,963	7,140
融資成本	8	(59)	(70)
所佔合資公司的溢利		48	39
除稅前溢利		6,952	7,109
稅項	9	(766)	(741)
期內溢利		6,186	6,368
應佔溢利：			
香港交易所股東		6,125	6,312
非控股權益		61	56
期內溢利		6,186	6,368
基本每股盈利	10(a)	4.84元	4.99元
已攤薄每股盈利	10(b)	4.83元	4.98元

* EBITDA指扣除利息支出及其他融資成本、稅項、折舊及攤銷前的溢利，不包括集團所佔合資公司的業績。EBITDA是管理層用來監察業務表現的非HKFRS計量項目，未必能夠與其他公司所呈報類似計量項目作比較。

簡明綜合全面收益表

(未經審核)

	截至2024年 6月30日止 六個月 百萬元	截至2023年 6月30日止 六個月 百萬元
期內溢利	6,186	6,368
其他全面收益		
其後可能重新歸類到溢利或虧損的項目：		
海外附屬公司的貨幣匯兌差額	(18)	29
現金流對沖(扣除稅項)	(3)	14
以公平值計量及列入其他全面收益的財務資產的公平值變動(扣除稅項)	14	56
其他全面(虧損)/收益	(7)	99
全面收益總額	6,179	6,467
應佔全面收益總額：		
香港交易所股東	6,119	6,415
非控股權益	60	52
全面收益總額	6,179	6,467

簡明綜合財務狀況表

(未經審核)

附註	於2024年6月30日			於2023年12月31日			
	流動 百萬元	非流動 百萬元	合計 百萬元	流動 百萬元	非流動 百萬元	合計 百萬元	
資產							
現金及等同現金項目	12	153,987	-	153,987	125,107	-	125,107
以公平值計量及列入溢利或虧損的財務資產	12	6,797	575	7,372	6,357	604	6,961
以公平值計量及列入其他全面收益的財務資產	12	42,696	2,925	45,621	18,250	-	18,250
以攤銷成本計量的財務資產	12	44,027	1,636	45,663	74,984	1,665	76,649
衍生金融工具	12, 13	91,462	-	91,462	58,127	-	58,127
應收賬款、預付款及按金	14	26,413	19	26,432	33,313	19	33,332
應收回稅項	9(c)	279	-	279	64	-	64
於合資公司的權益		-	400	400	-	352	352
商譽及其他無形資產		-	19,413	19,413	-	19,279	19,279
固定資產		-	1,463	1,463	-	1,553	1,553
使用權資產		-	1,289	1,289	-	1,484	1,484
遞延稅項資產		-	15	15	-	21	21
總資產		365,661	27,735	393,396	316,202	24,977	341,179
負債及股本權益							
負債							
衍生金融工具	13	91,514	-	91,514	58,100	-	58,100
向參與者收取的保證金按金、內地證券及 結算保證金，以及現金抵押品	15	187,448	-	187,448	176,165	-	176,165
應付賬款、應付費用及其他負債	16	26,237	-	26,237	27,849	-	27,849
遞延收入		703	307	1,010	1,060	307	1,367
應付稅項		839	-	839	639	-	639
其他財務負債	17	4,643	-	4,643	29	-	29
參與者對結算所基金的繳款	18	25,398	-	25,398	21,955	-	21,955
租賃負債		250	1,162	1,412	270	1,334	1,604
借款	19	382	67	449	382	65	447
撥備		81	114	195	62	113	175
遞延稅項負債		-	1,031	1,031	-	1,053	1,053
總負債		337,495	2,681	340,176	286,511	2,872	289,383
股本權益							
股本	20			31,946			31,946
為股份獎勵計劃而持有的股份	20			(1,010)			(1,009)
以股份支付的僱員酬金儲備	21			550			373
對沖及重估儲備				(133)			(144)
匯兌儲備				(185)			(168)
設定儲備	22			1,219			1,018
有關向非控股權益給予出售選擇權的儲備				(395)			(395)
保留盈利				20,716			19,723
香港交易所股東應佔股本權益				52,708			51,344
非控股權益				512			452
股本權益總額				53,220			51,796
負債及股本權益總額				393,396			341,179
流動資產淨值				28,166			29,691

簡明綜合股本權益變動表

(未經審核)

	香港交易所股東應佔									
	股本及 為股份 獎勵計劃 而持有的 股份 (附註20) 百萬元	以股份 支付的 僱員酬金 儲備 (附註21) 百萬元	對沖及 重估儲備 百萬元	匯兌儲備 百萬元	設定儲備 (附註22) 百萬元	有關向 非控股 權益給予 出售選擇 權的儲備 百萬元	保留盈利 百萬元	合計 百萬元	非控股 權益 百萬元	股本權益 總額 百萬元
於2024年1月1日	30,937	373	(144)	(168)	1,018	(395)	19,723	51,344	452	51,796
本期間溢利	-	-	-	-	-	-	6,125	6,125	61	6,186
其他全面收益／(虧損)	-	-	11	(17)	-	-	-	(6)	(1)	(7)
全面收益總額	-	-	11	(17)	-	-	6,125	6,119	60	6,179
與香港交易所股東交易並直接列入 股本權益的總額：										
－2023年度第二次中期股息 每股3.91元	-	-	-	-	-	-	(4,944)	(4,944)	-	(4,944)
－沒收未被領取的香港交易所股息	-	-	-	-	-	-	14	14	-	14
－為股份獎勵計劃購入的股份	(31)	-	-	-	-	-	-	(31)	-	(31)
－股份獎勵計劃的股份授予	30	(29)	-	-	-	-	(1)	-	-	-
－以股份支付的僱員酬金福利	-	206	-	-	-	-	-	206	-	206
－儲備調撥	-	-	-	-	201	-	(201)	-	-	-
	(1)	177	-	-	201	-	(5,132)	(4,755)	-	(4,755)
於2024年6月30日	30,936	550	(133)	(185)	1,219	(395)	20,716	52,708	512	53,220

	香港交易所股東應佔									
	股本及 為股份 獎勵計劃 而持有的 股份 百萬元	以股份 支付的 僱員酬金 儲備 百萬元	對沖及 重估儲備 百萬元	匯兌儲備 百萬元	設定儲備 百萬元	有關向 非控股 權益給予 出售選擇 權的儲備 百萬元	保留盈利 百萬元	合計 百萬元	非控股 權益 百萬元	股本權益 總額 百萬元
於2023年1月1日	31,000	346	(266)	(155)	686	(430)	18,547	49,728	371	50,099
本期間溢利	-	-	-	-	-	-	6,312	6,312	56	6,368
其他全面收益／(虧損)	-	-	70	33	-	-	-	103	(4)	99
全面收益總額	-	-	70	33	-	-	6,312	6,415	52	6,467
與香港交易所股東交易並直接列入 股本權益的總額：										
－2022年度第二次中期股息 每股3.69元	-	-	-	-	-	-	(4,669)	(4,669)	-	(4,669)
－沒收未被領取的香港交易所股息	-	-	-	-	-	-	10	10	-	10
－為股份獎勵計劃購入的股份	(9)	-	-	-	-	-	-	(9)	-	(9)
－股份獎勵計劃的股份授予	68	(66)	-	-	-	-	(2)	-	-	-
－以股份支付的僱員酬金福利	-	175	-	-	-	-	-	175	-	175
－儲備調撥	-	-	-	-	141	-	(141)	-	-	-
	59	109	-	-	141	-	(4,802)	(4,493)	-	(4,493)
於2023年6月30日	31,059	455	(196)	(122)	827	(430)	20,057	51,650	423	52,073

簡明綜合現金流動表

(未經審核)

	附註	截至2024年 6月30日止 六個月 百萬元	截至2023年 6月30日止 六個月 百萬元
主要業務活動之現金流量			
主要業務活動之現金流入淨額(非HKFRS計量項目)	23	5,852	5,395
其他業務活動之現金流量			
就(買入)/賣出以公平值計量及列入溢利或虧損的財務資產而向外聘基金經理 (支付)/收回贖回款項淨額		(155)	186
業務活動之現金流入淨額		5,697	5,581
投資活動之現金流量			
購置固定資產及無形資產所支付款項		(784)	(630)
公司資金的財務資產減少/(增加)淨額：			
原到期日超過三個月的定期存款減少/(增加)		8,117	(1,918)
以攤銷成本計量的財務資產(不包括定期存款)到期時所收取款項		-	1,108
購置以攤銷成本計量的財務資產(不包括定期存款)所支付款項		-	(2,115)
購置以公平值計量及列入其他全面收益的財務資產所支付款項		(4,417)	-
從歸類為以攤銷成本計量的財務資產的長期債務證券所收取的利息		69	-
從以公平值計量及列入其他全面收益的財務資產所收取的利息		587	328
收取合資公司的股息		-	21
投資活動之現金流入/(流出)淨額		3,572	(3,206)
財務活動之現金流量			
為股份獎勵計劃購入股份		(31)	(9)
就其他融資成本所支付款項		(29)	(36)
向香港交易所股東派付股息		(4,923)	(4,649)
租賃付款			
- 資本部分		(130)	(155)
- 利息部分		(28)	(30)
財務活動之現金流出淨額		(5,141)	(4,879)
現金及等同現金項目增加/(減少)淨額		4,128	(2,504)
於1月1日之現金及等同現金項目		9,212	15,258
現金及等同現金項目的匯兌差額		(6)	(9)
於6月30日之現金及等同現金項目		13,334	12,745
現金及等同現金項目分析			
公司資金的現金、銀行結餘及短期投資	12	14,538	13,621
減：留作支援對結算所儲備基金的供款及結算所儲備基金豁免額的現金	12(b)	(1,204)	(876)
		13,334	12,745

(a) 「主要業務活動之現金流量」是管理層用作監控集團(在附註2的定義)現金流量的非《香港財務報告準則》(非HKFRS)計量項目，及泛指集團四家交易所及五家結算所的交易及結算業務以及集團的配套服務所產生的現金流量。此非HKFRS計量項目或不能與其他公司所呈報類似計量項目作比較。主要業務活動之現金流量連同其他業務活動之現金流量合起來即屬《香港會計準則》(HKAS)第7號：「現金流動表」界定的業務活動之現金流量。

簡明綜合財務報表附註

(未經審核)

1. 編製基準

此等未經審核的簡明綜合財務報表是根據香港會計師公會頒布的HKAS 34：「中期財務報告」編製。

此等截至2024年6月30日止六個月的未經審核的簡明綜合財務報表所載作為比較資料的截至2023年12月31日止年度財務資料並不構成香港交易及結算所有限公司(香港交易所或本公司)該年的法定年度綜合財務報表，但資料數據來自該等綜合財務報表。根據香港法例第622章《公司條例》第436條規定而披露關於此等法定財務報表的進一步資料如下：

本公司已按香港法例第622章《公司條例》第662(3)條及附表6第3部的規定將截至2023年12月31日止年度的綜合財務報表送呈公司註冊處處長。

本公司的核數師已就該等綜合財務報表提交報告。核數師的報告為無保留意見，亦無提述任何其在無提出保留意見下強調須予注意的事項，也沒有任何根據香港法例第622章《公司條例》第406(2)、407(2)或(3)條的述明。

2. 會計政策

此等未經審核的簡明綜合財務報表應與2023年年度綜合財務報表一併閱讀。除下文所述外，編製此等未經審核的簡明綜合財務報表所用的會計政策及計算方法與編製截至2023年12月31日止年度綜合財務報表所採用者一致。

(a) 採納新／經修訂的《香港財務報告準則》(HKFRSs)

於2024年，本公司及本公司的附屬公司(統稱集團)已採納下列與集團業務有關的HKFRSs的修訂，適用於2024年1月1日或之後開始的會計期間：

HKAS 1修訂 財務報表的呈列：負債分類為流動或非流動

HKAS 1修訂 財務報表的呈列：附帶契諾的非流動負債

截至2024年6月30日止六個月期間，採納這些修訂對集團並無任何財務影響。

(b) 會計估算的變更

自2024年1月1日起，電腦交易及結算軟件的預計可使用年期由「3至5年」修訂為「3至10年」，以更確切反映資產的可使用年期。此項會計估算的變更對截至2024年6月30日止六個月的財務影響並不重大。

3. 營運分部

集團按主要營運決策者所審閱並賴以作出決策的內部管理報告釐定其營運分部。

集團各個須予呈報的分部的業務營運如下：

現貨分部包括所有在香港聯合交易所有限公司(聯交所)的現貨市場交易平台以及透過滬港通和深港通(「滬深港通」)買賣的股本證券產品、與這些產品相關的結算、交收和託管業務及其他相關業務。此分部的收入主要來自股本證券產品的交易費、結算及交收費、上市費、存管、託管及代理人服務費以及相關保證金與結算所基金所獲得的投資收益淨額。

股本證券及金融衍生產品分部指在聯交所及香港期貨交易所有限公司(期交所)買賣的衍生產品；與這些產品及場外衍生產品合約相關的結算、交收及託管活動以及其他相關業務。這包括提供及維持各類股本證券及金融衍生產品(例如股票及股票指數期貨及期權、衍生權證、牛熊證、權證以及場外衍生產品合約)買賣的交易及結算平台。收入主要來自這些產品的交易費、交易系統使用費、結算及交收費、上市費、存管、託管及代理人服務費以及相關保證金與結算所基金所獲得的投資收益淨額。

商品分部指倫敦金屬交易所(LME)(在英國營運基本金屬及黑色金屬期貨及期權合約買賣的全球交易所)及其結算所LME Clear Limited (LME Clear)的運作；另外亦涵蓋中國內地商品交易平台深圳前海聯合交易中心有限公司(前海聯合交易中心)的營運及在期交所買賣的商品合約。收入主要來自商品的交易費、商品結算及交收費、商品市場數據費、相關保證金與結算所基金所獲得的投資收益淨額以及從其他附帶業務賺取的收費。

數據及連接分部涵蓋與香港現貨及衍生產品市場相關的市場數據銷售、與為用戶提供使用集團平台和基建相關的所有服務，以及港融科技有限公司(港融科技)提供的服務。其主要收入來自市場數據費、網絡及終端機用戶收費、數據專線及軟件分判牌照費以及設備託管服務費。

「公司項目」不屬於業務分部，但包括中央收益(包括公司資金的投資收益淨額及香港交易所慈善基金有限公司(香港交易所慈善基金)的捐款收益)及中央成本(包括向所有營運分部提供中央服務的支援功能的成本、香港交易所慈善基金的慈善捐款及不直接關乎任何營運分部的其他成本)。

主要營運決策者主要根據各營運分部的EBITDA評估其表現。

3. 營運分部(續)

集團在相關期間按營運分部劃分的EBITDA、除稅前溢利及按收入確認時間所作收入分析如下：

	截至2024年6月30日止六個月					
	現貨 百萬元	股本證券及 金融衍生產品 百萬元	商品 百萬元	數據及連接 百萬元	公司項目 百萬元	集團 百萬元
確認收入的時間：						
即時	3,316	1,376	1,117	52	5	5,866
分段	689	328	182	993	4	2,196
收入	4,005	1,704	1,299	1,045	9	8,062
投資收益淨額	119	1,395	106	-	901	2,521
香港交易所慈善基金的捐款收益	-	-	-	-	30	30
雜項收益	5	-	-	3	-	8
收入及其他收益	4,129	3,099	1,405	1,048	940	10,621
減：交易相關支出	(4)	(162)	-	-	-	(166)
收入及其他收益減交易相關支出	4,125	2,937	1,405	1,048	940	10,455
營運支出	(620)	(443)	(589)	(208)	(934)	(2,794)
須予呈報的分部EBITDA (非HKFRS計量項目)	3,505	2,494	816	840	6	7,661
折舊及攤銷	(219)	(121)	(156)	(64)	(138)	(698)
融資成本	(16)	(17)	(2)	(1)	(23)	(59)
所佔合資公司的溢利	47	1	-	-	-	48
須予呈報的分部除稅前溢利	3,317	2,357	658	775	(155)	6,952
	截至2023年6月30日止六個月					
	現貨 百萬元	股本證券及 金融衍生產品 百萬元	商品 百萬元	數據及連接 百萬元	公司項目 百萬元	集團 百萬元
確認收入的時間：						
即時	3,387	1,414	780	49	5	5,635
分段	713	374	164	969	3	2,223
收入	4,100	1,788	944	1,018	8	7,858
投資收益淨額	99	1,665	95	-	817	2,676
香港交易所慈善基金的捐款收益	-	-	-	-	29	29
雜項收益	7	-	-	4	1	12
收入及其他收益	4,206	3,453	1,039	1,022	855	10,575
減：交易相關支出	(5)	(89)	-	-	-	(94)
收入及其他收益減交易相關支出	4,201	3,364	1,039	1,022	855	10,481
營運支出	(552)	(426)	(591)	(213)	(840)	(2,622)
須予呈報的分部EBITDA (非HKFRS計量項目)	3,649	2,938	448	809	15	7,859
折舊及攤銷	(179)	(124)	(165)	(74)	(177)	(719)
融資成本	(17)	(24)	(2)	(1)	(26)	(70)
所佔合資公司的溢利	38	1	-	-	-	39
須予呈報的分部除稅前溢利	3,491	2,791	281	734	(188)	7,109

4. 交易費及交易系統使用費

	截至2024年 6月30日止 六個月 百萬元	截至2023年 6月30日止 六個月 百萬元
在聯交所及透過滙深港通買賣的股本證券	1,424	1,525
在聯交所買賣的衍生權證、牛熊證及權證	187	223
在聯交所及期交所買賣的期貨及期權合約	954	926
在LME及前海聯合交易中心買賣的商品合約	725	508
	3,290	3,182

5. 投資收益淨額

	截至2024年 6月30日止 六個月 百萬元	截至2023年 6月30日止 六個月 百萬元
以攤銷成本計量的財務資產的利息收益總額	4,800	5,225
以公平值計量及列入其他全面收益的財務資產的利息收益總額	613	328
退回給參與者的利息	(3,015)	(3,098)
利息收益淨額	2,398	2,455
強制以公平值計量及列入溢利或虧損的財務資產及 衍生金融工具的收益／(虧損)淨額：		
— 投資基金	233	215
— 其他非上市投資項目(附註29(a))	(32)	(11)
— 外匯掉期(附註(a)及13(c))	(81)	(3)
	120	201
其他	3	20
投資收益淨額	2,521	2,676

(a) 集團其中一項投資策略，是訂立外匯掉期合約以盡量優化外幣現金流及增加收益，同時對沖集團的整體匯兌風險。

截至2024年6月30日止六個月錄得外匯掉期淨虧損8,100萬元，但由於較高的利息收益及省卻日圓存款負利息金額，因此足以抵銷有關虧損有餘。

6. 交易相關支出

交易相關支出包括授權費用、銀行收費及其他直接隨交易及結算交易變動的成本。

7. 僱員費用及相關支出

	截至2024年 6月30日止 六個月 百萬元	截至2023年 6月30日止 六個月 百萬元
薪金及其他短期僱員福利	1,592	1,426
香港交易所股份獎勵計劃(股份獎勵計劃)中以股份支付的僱員酬金福利	206	175
離職福利	18	1
退休福利支出(附註(a))	121	109
	1,937	1,711

- (a) 集團為旗下香港僱員提供一項界定供款公積金計劃(ORSO計劃)以及一項強制性公積金計劃(強積金計劃)。集團亦為LME及LME Clear所有僱員提供一項界定供款退休金計劃(LME儲蓄計劃)。此外，集團亦按其他海外附屬公司營運所在國家的相關法規為有關海外附屬公司僱員作出供款。撥入簡明綜合收益表的退休福利支出乃屬集團向ORSO計劃、強積金計劃、LME儲蓄計劃及其他海外附屬公司的供款計劃所支付及應付的供款及相關費用。

8. 融資成本

	截至2024年 6月30日止 六個月 百萬元	截至2023年 6月30日止 六個月 百萬元
借款利息	2	4
租賃負債的利息	28	30
銀行融資承擔費用	26	26
日圓存款的負利息	3	10
	59	70

9. 稅項

簡明綜合收益表中的稅項支出／(收入)指：

	截至2024年 6月30日止 六個月 百萬元	截至2023年 6月30日止 六個月 百萬元
即期稅項－香港利得稅	611	703
即期稅項－海外稅項	179	76
即期稅項總額	790	779
遞延稅項	(24)	(38)
稅項支出	766	741

- (a) 香港利得稅按稅率16.5%(2023年：16.5%)計算撥備，海外利得稅則按集團營運所在國家的稅率計算，英國的附屬公司之平均企業稅率為25%(2023年：23.5%)。

9. 稅項(續)

(b) 經濟合作及發展組織支柱二規範範本

集團屬於經濟合作及發展組織公布的支柱二規範範本範圍內。根據規範，集團須就各個稅務管轄區的全球反侵蝕稅基實際稅率與15%最低稅率之間的差額繳納補足稅。在集團營運的各個稅務管轄區中，有關支柱二的法例於2024年1月1日起已適用於英國實體。

基於截至2024年6月30日止六個月英國實體的簡化實際稅率高於15%，其可以採用「過渡性國別報告避風港」規定，因此期內集團英國實體的補足稅微乎其微。

集團已根據HKAS 12修訂(所得稅：國際稅制改革－支柱二規範範本)的規定，在與支柱二所得稅相關的遞延稅項資產及負債的確認及資料披露上應用了該例外情況來處理。

(c) 截至2024年6月30日，集團有兩家附屬公司就香港稅務局向其發出的補加評稅通知書提出反對，有關的評稅通知書涉及滬股通和深股通的交易、結算及組合費用的境外利潤豁免。

有關附屬公司已購買共2.55億元的儲稅券，有關金額已載入簡明綜合財務狀況表中「應收回稅項」項下確認。

10. 每股盈利

基本及已攤薄每股盈利的計算方法如下：

(a) 基本每股盈利

	截至2024年 6月30日止 六個月	截至2023年 6月30日止 六個月
股東應佔溢利(百萬元)	6,125	6,312
已發行股份的加權平均數減為股份獎勵計劃而持有的股份(千股)	1,264,558	1,265,477
基本每股盈利(元)	4.84	4.99

(b) 已攤薄每股盈利

	截至2024年 6月30日止 六個月	截至2023年 6月30日止 六個月
股東應佔溢利(百萬元)	6,125	6,312
已發行股份的加權平均數減為股份獎勵計劃而持有的股份(千股)	1,264,558	1,265,477
根據股份獎勵計劃獎授的股份的影響(千股)	3,184	2,337
為計算已攤薄每股盈利的股份的加權平均數(千股)	1,267,742	1,267,814
已攤薄每股盈利(元)	4.83	4.98

11. 股息

	截至2024年 6月30日止 六個月 百萬元	截至2023年 6月30日止 六個月 百萬元
宣派於6月30日的中期股息每股4.36元(2023年：4.50元)	5,528	5,705
減：股份獎勵計劃於6月30日所持股份的股息	(15)	(10)
	5,513	5,695

12. 財務資產

	於2024年 6月30日 百萬元	於2023年 12月31日 百萬元
現金及等同現金項目	153,987	125,107
以公平值計量及列入溢利或虧損的財務資產	7,372	6,961
以公平值計量及列入其他全面收益的財務資產	45,621	18,250
以攤銷成本計量的財務資產	45,663	76,649
衍生金融工具	91,462	58,127
	344,105	285,094

集團的財務資產包括A股現金預付款及抵押品(A股現金)、保證金、結算所基金、公司資金及衍生金融工具的財務資產，詳情如下：

	於2024年 6月30日 百萬元	於2023年 12月31日 百萬元
A股現金(附註(a))		
現金及等同現金項目	8,756	2,733
保證金¹(附註15)		
現金及等同現金項目	109,272	91,369
以公平值計量及列入其他全面收益的財務資產	35,501	15,847
以攤銷成本計量的財務資產	36,382	59,084
	181,155	166,300
結算所基金(附註18)		
現金及等同現金項目	21,421	20,719
以公平值計量及列入其他全面收益的財務資產	5,360	2,403
	26,781	23,122
公司資金		
現金及等同現金項目(附註(b))	14,538	10,286
以公平值計量及列入溢利或虧損的財務資產	7,372	6,961
以公平值計量及列入其他全面收益的財務資產	4,760	-
以攤銷成本計量的財務資產(附註(b))	9,281	17,565
	35,951	34,812
衍生金融工具(附註13)	91,462	58,127
	344,105	285,094

1 不包括在滬港通及深港通下支付予中國證券登記結算有限責任公司(中國結算)的結算備付金及結算保證金、在互換通下支付予銀行間市場清算所股份有限公司(上海清算所)的中央結算對手間保證金以及應收結算參與者的保證金108.92億元(2023年12月31日：98.65億元)，有關款項已計入應收賬款、預付款及按金。

12. 財務資產(續)

財務資產的預計到期日分析如下：

	於2024年6月30日						於2023年12月31日					
	A股現金 百萬元	保證金 百萬元	結算所 基金 百萬元	公司資金 百萬元	衍生 金融工具 百萬元	合計 百萬元	A股現金 百萬元	保證金 百萬元	結算所 基金 百萬元	公司資金 百萬元	衍生 金融工具 百萬元	合計 百萬元
12個月內	8,756	181,155	26,781	30,815	91,462	338,969	2,733	166,300	23,122	32,543	58,127	282,825
超過12個月	-	-	-	5,136	-	5,136	-	-	-	2,269	-	2,269
	8,756	181,155	26,781	35,951	91,462	344,105	2,733	166,300	23,122	34,812	58,127	285,094

(a) A股現金包括：

- (i) 香港結算於交易日向結算參與者發回其獲分配的A股而從結算參與者收取的人民幣現金預付款。有關預付款用以履行香港結算在下一營業日須支付的持續淨額交收責任；及
 - (ii) 香港結算於交易日向結算參與者發回其獲分配的A股而從結算參與者收取的港元／美元現金抵押品。有關抵押品將於結算參與者在下一營業日履行人民幣持續淨額交收責任時退回結算參與者。
- (b) 於2024年6月30日，公司資金中有12.04億元(2023年12月31日：10.74億元)的現金及等同現金項目以及3.65億元(2023年12月31日：4.97億元)的以攤銷成本計量的財務資產只用作支援結算所基金的供款和儲備基金豁免額(附註18(a))。
- (c) 保證金、結算所基金、留作支援對儲備基金的供款及結算所儲備基金豁免額(附註(b))的公司資金以及A股現金的現金及等同現金項目各按特定用途持有，不會被用作資助集團其他活動，因此計算集團簡明綜合現金流動表內的現金流動時這些並不包括在集團的現金及等同現金項目內。

13. 衍生金融工具

	於2024年 6月30日 百萬元	於2023年 12月31日 百萬元
<u>強制以公平值計量</u>		
衍生金融資產：		
— 透過LME Clear結算的基本金屬及黑色金屬期貨及期權合約(附註(a))	91,436	58,097
— 持有作現金流對沖工具的遠期外匯合約(附註(b))	-	4
— 外匯掉期(附註(c))	26	26
	91,462	58,127
<u>強制以公平值計量</u>		
衍生金融負債：		
— 透過LME Clear結算的基本金屬及黑色金屬期貨及期權合約(附註(a))	91,436	58,097
— 持有作現金流對沖工具的遠期外匯合約(附註(b))	1	-
— 外匯掉期(附註(c))	77	3
	91,514	58,100

13. 衍生金融工具(續)

- (a) 此等金額指透過LME成交合約的中央結算對手LME Clear進行結算但不合資格按HKAS 32 – 財務工具的呈列作淨額處理的未平倉基本金屬及黑色金屬期貨及期權合約之公平值。
- (b) 遠期外匯合約被設定為現金流對沖，用作對沖LME及LME Clear的若干開支的外匯風險。

於2024年6月30日，未平倉遠期外匯合約的名義金額為7,500萬英鎊(2023年12月31日：1.13億英鎊)。

此外，集團簽訂了若干並非用作現金流對沖的遠期外匯合約。於2024年6月30日，此類未平倉合約的公平值低於100萬元，未平倉合約的名義金額為7,800萬元(2023年12月31日：零元)。

- (c) 集團其中一項投資策略，是訂立外匯掉期合約以盡量優化外幣現金流及增加收益，同時對沖集團的整體匯兌風險。外匯掉期淨虧損已載入簡明綜合收益表中投資收益淨額項下確認(附註5)。

於2024年6月30日，未平倉外匯掉期合約的名義金額為184.29億元(2023年12月31日：107.22億元)。

14. 應收賬款、預付款及按金

	於2024年 6月30日 百萬元	於2023年 12月31日 百萬元
持續淨額交收的應收賬(附註(a))	13,743	21,430
中國結算持有的結算備付金及結算保證金(附註15)	10,402	9,734
上海清算所持有的中央結算對手間保證金(附註(b))：		
— 以向場外結算公司結算參與者收取的保證金按金償付(附註15)	484	130
— 以公司資金償付	151	113
	635	243
源自2024年6月30日之後買賣的投資基金的預付款項	148	–
源自2023年12月31日之前出售的投資基金的應收款項	–	205
其他應收賬、預付款及按金(扣除減值虧損撥備)	1,504	1,720
	26,432	33,332

- (a) 持續淨額交收的應收賬在交易日後兩天內到期。在中國結算的結算備付金及結算保證金結餘每月調整，上海清算所持有的中央結算對手間保證金結餘則每日調整。應收費用為立即到期或有長達60天的付款期限，視乎所提供服務的類別。其餘應收賬款、預付款及按金則大部分在三個月內到期。
- (b) 在互換通下，場外結算公司及上海清算所須互向對方提供中央結算對手間保證金，以備對方違責時可能產生的損失。在場外結算公司向上海清算所提供的中央結算對手間保證金當中，部分以向場外結算公司結算參與者收取的保證金按金償付，其餘金額則以場外結算公司的公司資金償付。

15. 向參與者收取的保證金按金、內地證券及結算保證金，以及現金抵押品

	於2024年 6月30日 百萬元	於2023年 12月31日 百萬元
向參與者收取的保證金按金、內地證券及結算保證金，以及現金抵押品包括：		
期貨結算公司結算參與者的保證金按金	63,952	62,513
香港結算結算參與者的保證金按金、內地證券及結算保證金，以及現金抵押品	19,268	18,227
LME Clear結算參與者的保證金按金	73,609	67,905
場外結算公司結算參與者的保證金按金	16,003	14,914
上海清算所向場外結算公司提供的中央結算對手間保證金(附註14(b))	495	237
聯交所期權結算所結算參與者的保證金按金	14,121	12,369
	187,448	176,165
為管理保證金的責任而將保證金按金、內地證券及結算保證金以及現金抵押品投資於下列工具：		
保證金的財務資產(附註12)	181,155	166,300
中國結算持有的結算備付金及結算保證金(附註14)	10,402	9,734
上海清算所持有的中央結算對手間保證金(附註14)	484	130
來自參與者的應收保證金	6	1
減：保證金的其他財務負債(附註(a)及17)	(4,599)	-
	187,448	176,165

(a) 保證金的其他財務負債指2024年6月30日前成交的債務證券的應付賬款。

16. 應付賬款、應付費用及其他負債

集團的應付賬款、應付費用及其他負債主要是指集團的持續淨額交收的應付賬，佔應付賬款、應付費用及其他負債總額的86%(2023年12月31日：87%)。持續淨額交收的應付賬在交易日後兩天內到期。其餘應付賬款、應付費用及其他負債則大部分在三個月內到期。

17. 其他財務負債

	於2024年 6月30日 百萬元	於2023年 12月31日 百萬元
保證金的財務負債(附註15)	4,599	-
結算所基金的財務負債(附註18)	24	9
公司資金的財務負債：		
財務擔保合約(附註25(b))	20	20
	4,643	29

18. 結算所基金

	於2024年 6月30日 百萬元	於2023年 12月31日 百萬元
結算所基金包括：		
結算參與者的現金繳款	25,398	21,955
向場外結算公司利率及外匯保證資源的繳款	156	156
結算所基金儲備(附註22)	1,203	1,002
	26,757	23,113
為管理結算所基金的責任而將結算所基金投資於下列工具：		
結算所基金的財務資產(附註12)	26,781	23,122
減：結算所基金的其他財務負債(附註17)	(24)	(9)
	26,757	23,113
結算所基金包括以下基金：		
期貨結算公司儲備基金	3,339	4,779
香港結算保證基金	4,884	3,262
LME Clear儲備基金	11,798	7,814
場外結算公司利率及外匯保證基金	5,452	5,588
場外結算公司利率及外匯保證資源	187	183
聯交所期權結算所儲備基金	1,097	1,487
	26,757	23,113

(a) 於2024年6月30日，供款連同香港結算及期貨結算公司參與者的儲備基金供款豁免額為15.69億元（2023年12月31日：15.71億元），並一併計入公司資金(附註12(b))。

19. 借款

	於2024年 6月30日 百萬元	於2023年 12月31日 百萬元
向非控股權益給予出售選擇權	449	447
分析如下：		
非流動負債	67	65
流動負債	382	382
	449	447

截至2024年6月30日止六個月，已給予的出售選擇權未有行使。

20. 股本及為股份獎勵計劃而持有的股份

已發行及繳足－無面值的普通股：

	股份數目 千股	為股份獎勵 計劃而持有 的股份數目 千股	股本 百萬元	為股份獎勵 計劃而持有 的股份 百萬元	合計 百萬元
於2023年1月1日	1,267,837	(2,406)	31,918	(918)	31,000
為股份獎勵計劃購入的股份(附註(a))	-	(1,764)	-	(448)	(448)
股份獎勵計劃授予的股份(附註(b))	-	878	28	357	385
於2023年12月31日	1,267,837	(3,292)	31,946	(1,009)	30,937
於2024年1月1日	1,267,837	(3,292)	31,946	(1,009)	30,937
為股份獎勵計劃購入的股份(附註(a))	-	(122)	-	(31)	(31)
股份獎勵計劃授予的股份(附註(b))	-	83	-	30	30
於2024年6月30日	1,267,837	(3,331)	31,946	(1,010)	30,936

- (a) 截至2024年6月30日止六個月，股份獎勵計劃透過公開市場購入香港交易所股份121,922股(截至2023年12月31日止年度：1,763,793股)。期內購入股份支付的總金額為3,100萬元(截至2023年12月31日止年度：4.48億元)。
- (b) 截至2024年6月30日止六個月內授予的香港交易所股份共82,901股(截至2023年12月31日止年度：878,256股)。有關的授予股份成本總額為3,000萬元(截至2023年12月31日止年度：3.57億元)。截至2023年12月31日止年度，若干授予的股份的公平值高於成本，因而將2,800萬元加入股本。

21. 僱員股份安排

集團採用一項股份獎勵計劃作為其僱員福利的一部分。計劃容許將股份授予集團僱員(包括執行董事)(僱員股份獎勵)。

與股份獎授有關的以股份支付的僱員酬金支出按有關授予期內撥入簡明綜合收益表作為僱員費用，並在以股份支付的僱員酬金儲備中作相應增加。

截至2024年6月30日止六個月內，根據僱員股份獎勵計劃獎授的獎授股份詳情如下：

獎授日期	獲獎授的股份數目	平均每股公平值 元	授予期的結束日
2024年3月4日	1,681,512 ¹	251.39	2025年12月8日至2026年12月8日
2024年3月8日	4,731	236.60	2026年1月15日至2027年1月15日
2024年5月21日	1,576	284.65	2024年5月21日至2027年3月10日
2024年5月30日	60,215	274.93	2026年5月24日至2027年5月24日

¹ 有34,023股是獎授予香港交易所集團行政總裁。

22. 設定儲備

設定儲備按各自的用途獨立呈列，當中包括以下各項：

	於2024年 6月30日 百萬元	於2023年 12月31日 百萬元
結算所基金儲備(附註(a)及18)	1,203	1,002
中國法定儲備	16	16
	1,219	1,018

(a) 結算所基金儲備

	於2024年 6月30日 百萬元	於2023年 12月31日 百萬元
期貨結算公司儲備基金儲備	286	273
香港結算保證基金儲備	320	268
場外結算公司利率及外匯保證基金儲備	428	304
場外結算公司利率及外匯保證資源儲備	31	27
聯交所期權結算所儲備基金儲備	138	130
	1,203	1,002

23. 簡明綜合現金流動表附註

除稅前溢利與主要業務活動之現金流入淨額對賬：

	截至2024年 6月30日止 六個月 百萬元	截至2023年 6月30日止 六個月 百萬元
除稅前溢利	6,952	7,109
下列項目的調整：		
利息收益淨額	(2,398)	(2,455)
強制以公平值計量及列入溢利或虧損的財務資產及衍生金融工具的公平值收益淨額	(120)	(201)
融資成本	59	70
折舊及攤銷	698	719
以股份支付的僱員酬金福利	206	175
應佔合資公司的溢利	(48)	(39)
其他非現金調整	20	26
保證金財務資產(增加)/減少淨額	(15,877)	40,080
保證金財務負債增加/(減少)淨額	15,882	(40,003)
結算所基金財務資產增加淨額	(3,659)	(2,075)
結算所基金財務負債增加淨額	3,458	1,927
A股現金預付款及抵押品增加	(6,023)	(4,396)
支援對結算所的供款及儲備基金豁免額的公司資金減少/(增加)	2	(182)
公司資金轉予上海清算所作為中央結算對手間保證金增加淨額	(38)	(120)
應收賬款、預付款及按金減少	7,898	3,986
其他負債(減少)/增加	(2,022)	586
主要業務現金流入淨額	4,990	5,207
以攤銷成本計量的財務資產以及現金及等同現金項目所收利息	4,763	5,225
向參與者支付利息	(3,015)	(3,098)
外匯掉期虧損	(81)	-
已付所得稅	(805)	(1,939)
主要業務活動之現金流入淨額(非HKFRS計量項目)	5,852	5,395

24. 資本開支及承擔

截至2024年6月30日止六個月內，集團的資本開支為6.12億元(2023年：5.01億元)。

於2024年6月30日，集團的資本開支承擔如下：

	於2024年 6月30日 百萬元	於2023年 12月31日 百萬元
已簽約但未撥備：		
— 固定資產	21	14
— 無形資產	222	157
已批准但未簽約：		
— 固定資產	478	505
— 無形資產	851	879
	1,572	1,555

25. 或然負債

於2024年6月30日，集團的重大或然負債如下：

- 鑑於證券及期貨事務監察委員會(證監會)有可能要求填補根據已廢除的《證券條例》成立的聯合交易所賠償基金支付過的全部或部分賠償(減追回款額)，集團在此方面有一項或然負債，涉及金額最多不超過7,100萬元(2023年12月31日：7,100萬元)。至2024年6月30日止，證監會不曾就此提出填補款額的要求。
- 集團曾承諾向印花稅署署長就集團參與者少付印花稅作出賠償，就每名參與者拖欠款額以20萬元為上限。在微乎其微的情況下，如聯交所於2024年6月30日在賠償保證下的556名(2023年12月31日：574名)開業參與者全部均拖欠款項，根據有關賠償保證，集團須承擔的最高負債總額將為1.11億元(2023年12月31日：1.15億元)。
- 香港交易所曾承諾，若香港結算在仍屬香港交易所全資附屬公司之時清盤又或在其不再是香港交易所全資附屬公司後的一年內清盤，則香港交易所會承擔香港結算在終止成為香港交易所全資附屬公司前的負債以及其清盤的成本，承擔額以5,000萬元為限。
- 重大訴訟

在兩項於2022年提交予英國高等法院(法院)的司法覆核申索(法律程序)及三項於2023年提交予法院的相關申索中，LME和LME Clear被指名為被告人。申索總額約為6.00億美元。

該等法律程序擬挑戰LME取消原告人聲稱於2022年3月8日英國時間00:00或之後執行的鎳合約交易的決定。原告人聲稱有關決定根據公法屬不合法，及/或構成侵犯原告人的人權。

法院於2023年11月29日就司法覆核作出全面有利於LME和LME Clear的判決。法院判令原告人向LME和LME Clear支付法律程序的訟費，如雙方未能協定訟費金額，則由法院予以評定。

其中一名原告人申請並獲批准提出上訴。上訴聆訊已於2024年7月9日至11日期間進行。上訴法院於上訴聆訊結束時並未頒布判決，並將頒布判決押後至較後日期，惟沒有表明預計何時作出判決。LME管理層認為該上訴毫無法律依據，LME和LME Clear將繼續積極抗辯。

於2023年3月發出的三項相關申索在法律程序作最後裁決之前以暫緩方式處理。根據《人權法令》(Human Rights Act)有關類似賠償申索的時效期限現已屆滿。

基於法院判決，集團的簡明綜合財務報表中並無作出相關撥備。

25. 或然負債(續)

(d) 重大訴訟(續)

原告人已先向LME和LME Clear支付500萬英鎊作為償付法律程序的部分訟費。如上訴完結後雙方未能就原告須償付的訟費協定最終金額，則由法院予以評定。由於訟費的最終金額尚待與原告人協商或由法院作出評定，因此集團的簡明綜合財務報表中並未將該法律程序的任何有待進一步收回的費用確認為應收賬款。

26. 重大有關連人士交易

(a) 主要管理人員的酬金

	截至2024年 6月30日止 六個月 百萬元	截至2023年 6月30日止 六個月 百萬元
薪金及其他短期僱員福利	87	78
以股份支付的僱員酬金福利	87	60
退休福利支出	5	5
	179	143

(b) 退休後福利計劃

集團為旗下僱員提供一項ORSO計劃及LME儲蓄計劃作為退休後福利計劃(附註7(a))。

27. 資產押記

LME Clear收取證券及黃金作為結算參與者提交的保證金的非現金抵押品。於2024年6月30日，此抵押品的公平值合共28.24億美元(220.48億港元)(2023年12月31日：37.48億美元(292.66億港元))。若結算參與者的抵押品責任已由現金抵押品替代或以其他方式解除，LME Clear須應要求發還有關非現金抵押品。若有結算參與者違責，LME Clear可出售或質押有關抵押品。因中央存管或託管處就所持的任何非現金抵押品提供的服務，此等抵押品會帶有留置權或被質押。

LME Clear亦因為投資於隔夜三方反向回購協議而持有證券作為抵押品(按有關反向回購協議，LME Clear須於此等協議到期時向交易對手歸還等額證券)。於2024年6月30日，此抵押品的公平值為100.00億美元(780.73億港元)(2023年12月31日：90.95億美元(710.19億港元))。這些非現金抵押品並與若干於2024年6月30日價值15.67億美元(122.36億港元)(2023年12月31日：11.02億美元(86.04億港元))之財務資產，已根據押記安排轉按予LME Clear的投資代理及託管銀行，作為該等代理及銀行為所持抵押品及投資提供交收及存管服務的質押。

非現金抵押品沒有紀錄於集團的簡明綜合財務狀況表。

28. 資本管理

於2024年6月30日，集團在股東資金中劃撥了40.00億元(2023年12月31日：40.00億元)，用作支援旗下結算所的風險管理制度，支持其作為中央結算對手的角色，當中21.60億元(2023年12月31日：21.60億元)已注入香港結算、聯交所期權結算所及期貨結算公司作股本。

29. 財務資產及財務負債的公平值

(a) 按公平值列賬的財務資產及財務負債

下表為按公平值計量的財務資產及財務負債的賬面值，按照HKFRS 13：公平值計量所界定公平值架構級別的分類；當中每項財務資產及財務負債的公平值乃按對有關公平值的計算有重大影響的最低輸入級別分類。有關級別如下：

- 級別1：使用於交投活躍的市場中相同的資產或負債的報價(未經調整)作為計量的公平值。
- 級別2：使用所有重要輸入項目(級別1所涵蓋的報價除外)皆直接或間接以可觀察的市場數據為根據的估值技術作為計量的公平值。
- 級別3：使用重要輸入項目皆不以可觀察的市場數據為根據的估值技術作為計量的公平值。

	於2024年6月30日				於2023年12月31日			
	級別1 百萬元	級別2 百萬元	級別3 百萬元	合計 百萬元	級別1 百萬元	級別2 百萬元	級別3 百萬元	合計 百萬元
經常性的公平值計量：								
財務資產								
以公平值計量及列入溢利或虧損的財務資產：								
— 投資基金	1,076	5,937	-	7,013	870	5,698	-	6,568
— 股本證券	-	-	359	359	-	-	393	393
以公平值計量及列入其他全面收益的財務資產：								
— 債務證券	23,471	22,150	-	45,621	16,296	1,954	-	18,250
衍生金融工具：								
— 透過LME Clear結算的基本金屬及黑色金屬期貨及期權合約	-	91,436	-	91,436	-	58,097	-	58,097
— 遠期外匯合約	-	-	-	-	-	4	-	4
— 外匯掉期	-	26	-	26	-	26	-	26
	24,547	119,549	359	144,455	17,166	65,779	393	83,338
財務負債								
衍生金融工具：								
— 透過LME Clear結算的基本金屬及黑色金屬期貨及期權合約	-	91,436	-	91,436	-	58,097	-	58,097
— 遠期外匯合約	-	1	-	1	-	-	-	-
— 外匯掉期	-	77	-	77	-	3	-	3
	-	91,514	-	91,514	-	58,100	-	58,100

截至2024年6月30日止六個月及截至2023年6月30日止六個月均沒有工具在級別1與級別2之間轉移又或轉移入／出級別3。

級別2的投資基金、債務證券、基本金屬及黑色金屬期貨及期權合約以及外匯衍生產品合約之公平值是根據莊家、基金管理公司的報價或由有可觀察數據支持的其他價格來源釐定，其中最重要的數據為市場利率、金屬市場價格、市場匯價、各項投資基金的資產淨值及最新贖回價格或交易價格。

29. 財務資產及財務負債的公平值(續)

(a) 按公平值列賬的財務資產及財務負債(續)

集團的政策是於導致轉移的事件或情況轉變發生當日確認公平值架構級別之間的轉移。

使用重大而非可觀察數據計量公平值(級別3)

	2024年 百萬元	2023年 百萬元
於1月1日	393	654
於綜合收益表中投資收益淨額下確認的虧損(附註5)	(32)	(253)
於其他全面收益確認的虧損	(2)	(8)
於2024年6月30日/2023年12月31日	359	393
綜合收益表內就2024年6月30日/2023年12月31日 所持資產確認的期內/年內虧損總額	(32)	(253)

於2024年6月30日，集團持有三家非上市公司的少數股本權益，該三家公司分別為富融銀行有限公司、華控清交信息科技(北京)有限公司和廣州期貨交易所。

富融銀行有限公司是香港一家持有香港金融管理局所發出牌照的虛擬銀行。該公司提供一系列銀行服務，包括儲蓄、定期存款、貸款、本地轉賬及外匯服務。

華控清交信息科技(北京)有限公司是一家數據技術公司，專攻多方安全計算技術的研發工作，通過這項技術已經實現了在數據加密的前提下進行多方數據計算及分析。

廣州期貨交易所是大灣區一家立足於服務實體經濟和綠色發展的交易所。2021年成立後，該交易所成功推出首兩隻產品(工業硅及碳酸鋰期貨及期權)，日後亦將繼續開發更多與綠色發展相關的產品。

上述投資並沒有在活躍市場交易，因此都歸類為級別3投資。估值每半年(於中期報告日期及年度報告日期)編備一次。估值模型所用的假設及輸入項目、估值技術及估值結果經由管理層審閱及批准。

於2024年6月30日，三項投資的公平值總額為3.59億元(2023年12月31日：3.93億元)。公平值採用市場法及資產法釐定，按投資的財務狀況、營運業績及前景的分析結果，並參考交易倍數以及可比較公司的財務數據進行估算。

29. 財務資產及財務負債的公平值(續)

(b) 不以公平值列賬的財務資產及財務負債的公平值

下表概述並非以公平值在簡明綜合財務狀況表上列賬的長期財務資產及財務負債的賬面值及公平值(毋須披露公平值的租賃負債除外)。這些資產及負債的公平值歸類為級別2。

	於2024年6月30日		於2023年12月31日	
	在簡明綜合 財務狀況表 呈列的賬面值 百萬元	公平值 百萬元	在簡明綜合 財務狀況表 呈列的賬面值 百萬元	公平值 百萬元
資產				
按攤銷成本計量的財務資產：				
— 一年後始到期的債務證券 ¹	1,535	1,556	1,570	1,593
— 一年後始到期的其他財務資產 ²	101	80	95	74
負債				
借款：				
— 向非控股權益給予出售選擇權 ³	449	453	447	452
向印花稅署署長提供財務擔保合約 ⁴	20	28	20	30

1 公平值資料來自一家信譽良好的獨立金融機構。

2 公平值是根據按香港政府債券息率(與各有關資產的合約期限相若，並按估計信貸差價調整)折現的現金流釐定。於2024年6月30日，所使用的折現率介乎3.84%至4.74%(2023年12月31日：3.61%至4.61%)。

3 公平值是根據按與有關貸款的信貸評級和期限相若的貸款當前市場利率折現的現金流釐定。於2024年6月30日，所使用的折現率為4.77%(2023年12月31日：4.26%)。

4 公平值乃以財務機構提供此等擔保所收取的費用按香港政府十年期債券息率(並按估計信貸差價調整)作永久持有折現計算，但以財務擔保可涉及的最高風險為限。於2024年6月30日，所使用的折現率為4.95%(2023年12月31日：4.80%)。

短期財務資產和應收款(譬如應收賬款、以攤銷成本計量的財務資產以及現金及等同現金項目)及短期應付款(譬如應付賬款及其他負債)的賬面值約相等於其公平值，因此並無披露該等項目的公平值。

詞彙

2024年股東周年大會 • 香港交易所於2024年4月24日下午4時30分在香港中環交易廣場一及二座1樓香港金融大會堂舉行的股東周年大會

獎授股份 • 根據股份獎勵計劃獎授的股份

港融科技 • 港融科技有限公司

董事會 • 香港交易所的董事會

債券通 • 香港與中國內地建立的債券市場互聯互通機制計劃；海外投資者可透過機制下的北向通投資中國內地銀行間債券市場，而內地機構投資者可透過機制下的南向通經香港債券市場投資離岸債券

現貨市場 • 香港交易所的證券相關業務(不包括股票期權)

集團行政總裁 • 香港交易所的集團行政總裁

中國結算 • 中國證券登記結算有限責任公司

人民幣(香港) • 在中國內地以外買賣的離岸人民幣

商品市場 • 期交所、LME集團及QME的商品相關業務

《企業管治守則》 • 指《主板上市規則》附錄C1

中國證監會 • 中國證券監督管理委員會

衍生產品市場 • 香港交易所的衍生產品相關業務(包括股票期權)

董事 • 香港交易所的董事

ESG • 環境、社會及管治

ETF • 交易所買賣基金

ETP • 交易所買賣產品(包括ETF以及槓桿及反向產品)

歐盟 • 歐洲聯盟

聯交所 • 香港聯合交易所有限公司

外部組合 • 外部管理投資基金

財政司司長 • 香港特別行政區財政司司長

期交所 • 香港期貨交易所有限公司

《GEM上市規則》 • 《香港聯合交易所有限公司GEM證券上市規則》

政府/香港政府 • 香港特別行政區政府

政府委任董事 • 由財政司司長根據《證券及期貨條例》第77條委任的董事

集團或香港交易所集團 • 香港交易所及其附屬公司

標題平均每日成交金額 • 在聯交所買賣的股本證券產品、衍生權證、牛熊證及權證的平均每日成交金額

期貨結算公司 • 香港期貨結算有限公司

香港交易所慈善基金 • 香港交易所慈善基金有限公司

香港交易所或本公司 • 香港交易及結算所有限公司

香港交易所集團網站 • www.hkexgroup.com

香港交易所市場網站 • www.hkex.com.hk

HKFRS(s) • 《香港財務報告準則》

香港特別行政區 • 中華人民共和國香港特別行政區

香港結算 • 香港中央結算有限公司

恒生國企指數 • 恒生中國企業指數

恒指 • 恒生指數

鐵礦石期貨 • TSI CFR中國鐵礦石62%鐵粉期貨

ISSB氣候準則 • 國際可持續發展準則理事會 (ISSB) 於2023年6月發布的國際財務報告可持續披露準則第2號 — 氣候相關披露

上市委員會 • 主板及GEM上市委員會

《上市規則》 • 《主板上市規則》及《GEM上市規則》

LME • The London Metal Exchange (倫敦金屬交易所)

LME Clear • LME Clear Limited

LME集團 • HKEX Global Commodities Limited (前稱HKEX Investment (UK) Limited)、LME Holdings Limited、LME及LME Clear

倫敦金屬期貨小型合約 • 倫敦鋁／鋅／銅／鎳／錫／鉛期貨小型合約

《主板上市規則》 • 《香港聯合交易所有限公司證券上市規則》

《標準守則》 • 《主板上市規則》附錄C3《上市發行人董事進行證券交易的標準守則》

MSCI • MSCI Inc.

滬股通／深股通／滬深港通北向交易 • 香港及海外投資者透過滬深港通買賣在上海證券交易所及深圳證券交易所上市的合資格證券

場外結算公司 • 香港場外結算有限公司

前海聯合交易中心／QME • 深圳前海聯合交易中心有限公司

聯交所期權結算所 • 香港聯合交易所期權結算所有限公司

證監會 • 證券及期貨事務監察委員會

《證券及期貨條例》 • 香港法例第571章《證券及期貨條例》

滬港通 • 上海與香港建立的股票市場互聯互通機制計劃，讓香港與中國內地投資者可透過當地市場的交易所及結算所，買賣和結算在對方市場上市的股票

股東 • 香港交易所的股東

股份獎勵計劃 • 香港交易所的僱員股份獎勵計劃及香港交易所的僱員股份獎勵2023年計劃

深港通 • 深圳與香港建立的股票市場互聯互通機制計劃，讓香港與中國內地投資者可透過當地市場的交易所及結算所，買賣和結算在對方市場上市的股票

港股通／滬深港通南向交易 • 內地投資者透過滬深港通買賣在聯交所上市的合資格證券

STAGE • 香港交易所可持續及綠色交易所

滬深港通 • 滬港通及深港通

互換通 • 2023年5月推出的市場互聯互通計劃，讓香港與國際投資者可透過北向互換通參與內地利率互換市場

元 • 港元



香港交易及結算所有限公司

香港中環康樂廣場8號交易廣場二期8樓

T (852) 2522 1122 F (852) 2295 3106

info@hkex.com.hk

hkexgroup.com | hkex.com.hk