



中信國際電訊

CITIC TELECOM INTERNATIONAL

股份代號: 1883

連接未來

聯繫世界



中期報告 2024

## 關於我們

中信國際電訊集團有限公司（「本公司」，包括附屬公司合稱為「本集團」）於1997年在香港成立，並於2007年4月3日在香港聯合交易所有限公司上市，是一家互聯網化綜合電訊企業。

本公司服務涵蓋國際電信業務，為全球運營商客戶（包括移動運營商、固話運營商、虛擬運營商、互聯網運營商及OTT運營商）提供移動國際漫遊、國際話音、國際訊息、國際數據流量以及國際增值電信等服務。本公司是亞太最大的國際電訊樞紐之一。全球首個手機數據流量交易平台「DataMall自由行」、一卡多號等是本公司自主研发產品。本公司全資擁有香港中信電訊大廈（面積約34萬平方呎）全部業權，並在香港設有兩個大型數據中心。

本公司的全資附屬公司Acclivis Technologies and Solutions Pte. Ltd.（「Acclivis」）以新加坡為基地，業務覆蓋馬來西亞、印尼、泰國和菲律賓等地。作為區內領先的IT服務供應商，Acclivis憑藉其端到端ICT能力，成為政府和企業在數字化轉型項目和智能解決方案方面值得信賴的顧問。Acclivis專注於雲解決方案，託管服務和企業連接服務，在新加坡、泰國、印尼、菲律賓及馬來西亞擁有知名的互聯網服務品牌「Pacific Internet」，並在東南亞主要城市設有數據中心和雲計算中心。

本集團透過全資附屬公司中信國際電訊（信息技術）有限公司（「CPC」），為全球跨國企業客戶和商業客戶提供一站式信息及通訊解決方案，包括專用網絡服務、以太網專線、混合式軟件定義廣域網、互聯網接入、雲計算服務、信息

安全管理服務、雲數據中心及一系列增值服務等。CPC是亞太區跨國企業及商業客戶最可信賴的主要合作夥伴之一。同時，透過附屬公司中企網絡通信技術有限公司（「中企通信」），拓展中國內地市場，為國內大型企業及跨國商業客戶提供全方位ICT服務。中企通信在中國內地持有各項全國範圍的增值電信業務經營許可，包括全國性的國內以太網虛擬專用網，並在北京、上海、廣州等多個城市設有雲數據中心。

本集團持有澳門電訊有限公司（「澳門電訊」）99%權益。澳門電訊是澳門主要的綜合電訊服務供應商之一，亦是澳門唯一提供全面電訊服務（包括移動、互聯網、固定電話、數據中心、企業ICT服務和國際通訊服務）的供應商，以及「數碼澳門」智慧城市的主體運營商，長久以來一直為澳門居民、政府及企業提供優質的電訊及ICT服務，具市場領先地位，對澳門的持續發展舉足輕重。

本集團以「智德興業」為核心價值觀，在22個國家和地區設有分支機構，擁有超過2,500位員工，全球網絡節點接近170個、業務覆蓋達160個國家和地區，連接世界上600多家運營商，服務3,000多家跨國企業以及4萬餘家當地企業；在香港、澳門、珠海、成都等地擁有研發團隊。本集團擁有多項ISO國際質量認證和網絡安全認證，連續多年獲得多家組織在員工關懷及環境等方面頒發的獎項及榮譽。

中國中信集團有限公司為一家總部設於中國的大型綜合性跨國企業集團，是本公司的最終控股公司。



## 願景

成為互聯網化的電訊公司，讓人與人、人與物、物與物之間的聯繫不受時間、空間限制，為社會的進步、為企業的發展、為人們更高品質的生活提供高效原動力。

## 使命

- 以中國內地市場為基礎，以港澳為基地和橋樑，提供覆蓋全球的通訊和ICT服務。
- 以客戶為中心，敏銳把握客戶需求，不斷為客戶創造新價值。
- 以市場為導向，以創新為動力，不斷提升公司競爭力。
- 以創造價值為目標，為股東提供持續回報。

## 目錄

里程碑	2
財務概要	4
主席報告書	6
財務回顧	14
人力資源	27
簡明中期財務報告	28
綜合收益表	29
綜合全面收益表	30
綜合財務狀況表	31
綜合權益變動表	33
綜合現金流量表	34
未經審核簡明中期財務報告附註	35
簡明中期財務報告的審閱報告	53
法定披露	54
公司資料	60



# 里程碑

月份	項目
二零二四年一月	<ul style="list-style-type: none"><li>中企網絡通信技術有限公司(「中企通信」)榮獲由《能源》雜誌和能源企業物資採購供應鏈發展聯盟聯合頒發「能源供應鏈－數字化先鋒獎」</li></ul>
二零二四年二月	<ul style="list-style-type: none"><li>中企通信榮獲由安徽省首席信息官協會頒發的「2023年度數字化服務創新引領獎」榮譽證書</li><li>Acclivis Technologies and Solutions Pte. Ltd.(「Acclivis」)被全球最大的資訊科技產品和服務經銷商之一的Tech Data (Singapore) Pte Ltd評為「2023年度頂級新興合作夥伴」</li></ul>
二零二四年三月	<ul style="list-style-type: none"><li>中信國際電訊有限公司(「中信國際電訊」)簽約加盟GSMA Open Gateway倡議，成為GSMA亞太區重要合作夥伴，進一步提升平台能力，服務數字經濟發展</li><li>澳門電訊有限公司(「澳門電訊」)與一合作夥伴簽署5.5G合作備忘錄，圍繞5.5G部署、應用及生態建設展開深度合作，為「數碼澳門」智慧城市發展注入更強勁動力</li><li>澳門電訊與百度簽署《城市數字經濟(澳門)創新中心合作建設協議》，為澳門引進百度飛槳AI平台</li></ul>
二零二四年四月	<ul style="list-style-type: none"><li>中信國際電訊(信息技術)有限公司(「CPC」)成為博通(Broadcom Inc.)戰略合作夥伴，榮登VMware雲服務供應商(VCSP)- Pinnacle最高合作級別位置，包括香港、新加坡和日本等多個地區，有效助力企業通過採用VMware Cloud Foundation(VCF)作為私有雲基礎設施實現數碼創新</li><li>CPC的研發團隊在由開放原子開源基金會、江蘇省工業和信息化廳以及百度在線網絡技術(北京)有限公司聯合舉辦的「XuperCore開源區塊鏈創新賽」中，以「區塊鏈智鏈融合AIGC方案」勇奪應用創新賽題二等獎</li><li>CPC憑藉「AI Databank」，榮獲由Computer Weekly頒發「2024CW亞太區創新獎」</li><li>中企通信憑藉TrustCSI信息安全管理服務，榮獲由e-works數字化企業網頒發的「2023年度智能製造優秀推薦產品」</li><li>中企通信榮獲由e-works數字化企業網頒發的「2023年度網絡安全優秀供應商」</li><li>澳門電訊率先應用5.5G多網融合專線技術，為全球首先利用SRv6技術提供移動專線作固網專線作備份，全力保障「中國－葡語國家經貿合作論壇(澳門)第六屆部長級會議」期間通訊服務及網絡安全</li></ul>

## 二零二四年五月

- CPC的TrustCSI™託管式安全服務在Cybersecurity Insiders主辦的「2024年網絡安全卓越獎」中，榮獲「最佳託管式安全服務大獎」，而CPC亦榮獲「最具創新網絡安全企業大獎」
- CPC榮獲由信報財經新聞頒發「企業品牌顯卓大獎2024」，得獎項目為「顯卓企業信息安全供應商大獎」。今年更是CPC連續8年獲得這項殊榮
- 中企通信入選安全牛的《中國網絡安全行業全景圖（第十一版）》的「網絡與通信安全－通信傳輸安全」、「網絡與通信安全－SASE/SSE」及「網絡安全服務－安全運維與託管服務」
- 澳門電訊憑藉「5G跨地域專網方案」，榮獲由國際葡語通信協會頒發「創新發展大獎」

## 二零二四年六月

- 中信國際電訊集團有限公司（「本公司」）榮獲中國其中一家運營商授予「最佳創新解決方案合作夥伴獎」，今年更是本公司連續十七年獲得這項殊榮
- 中信國際電訊榮獲GSMA Open Gateway編程馬拉松決賽一等獎殊榮，彰顯其在該領域的創新能力與技術優勢
- CPC榮獲由BroadGroup主辦的「Datacloud Global Awards 2024」之「2024年度雲端服務創新者」殊榮
- 中企通信榮獲由中國智造數字科技峰會和勤哲文化傳媒（上海）有限公司聯合頒發的「最佳數字化解決方案服務商」
- 中企通信榮獲由CIO時代和新基建創新研究院聯合主辦的「金卓獎」之「2023年度卓越數字化轉型方案提供商」
- 中企通信榮獲由廣東省首席信息官協會頒發的「CIO優選數字化服務商」
- 在上海舉行的2024世界移動通信大會上，澳門電訊與GSMA簽署了合作備忘錄，加入並成為Open Gateway倡議成員，與全球營運商及科技先驅，共同推動全球數字服務和應用程式的發展
- 澳門電訊的機場維修服務科榮獲由澳門生產力暨科技轉移中心頒發「澳門企業國際管理認證嘉許金獎」
- 澳門電訊榮獲由一家中國運營商頒發「最佳國際漫遊網絡及資源夥伴」獎項

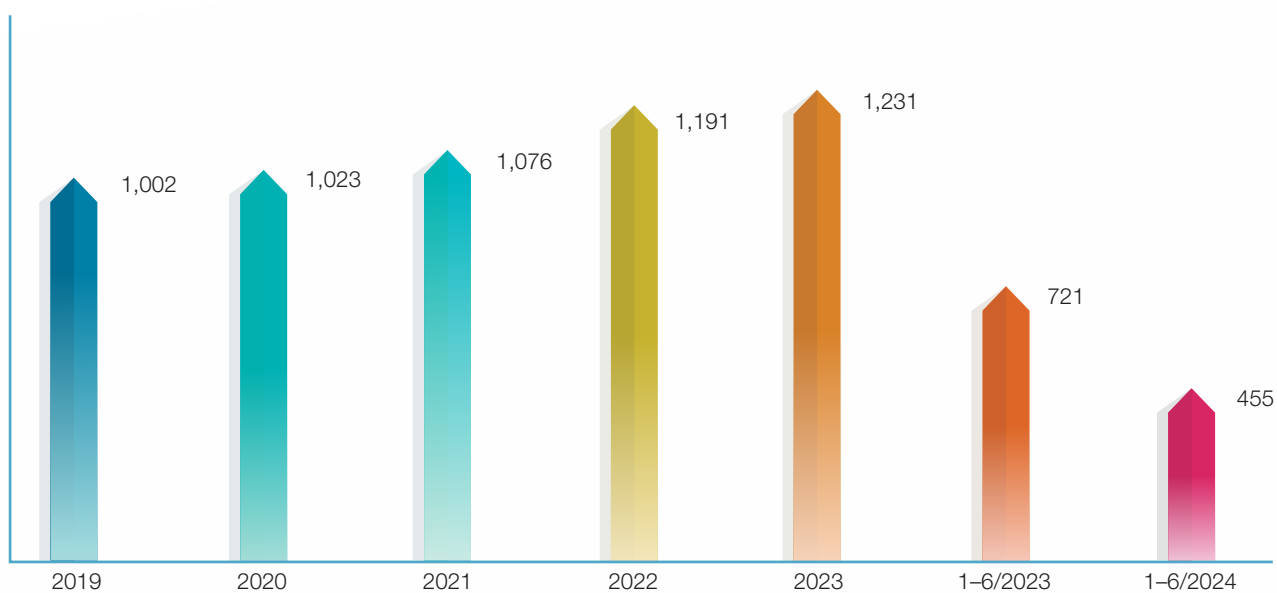
## 財務概要

港幣百萬元	截至6月30日止半年		
	2024年	2023年	
<b>收入</b>			
電信服務收入	<b>4,160</b>	4,690	減少11.3%
銷售移動電話手機及設備收入	<b>729</b>	636	增加14.6%
	<b>4,889</b>	5,326	減少8.2%
<b>本公司股東應佔溢利</b>	<b>455</b>	721	減少36.9%
<b>EBITDA<sup>1</sup></b>	<b>1,038</b>	1,448	減少28.3%
<b>每股盈利(港仙)</b>			
基本	<b>12.3</b>	19.5	減少36.9%
經攤薄	<b>12.3</b>	19.5	減少36.9%
<b>每股股息(港仙)</b>			
中期股息	<b>6.0</b>	6.0	維持與去年同期水平一致

<sup>1</sup> EBITDA為未扣除利息、稅項、折舊及攤銷的盈利。

### 本公司股東應佔溢利

港幣百萬元



港幣百萬元	2024年 6月30日	2023年 12月31日	
<b>總資產</b>	<b>17,074</b>	17,363	減少1.7%
<b>本公司股東應佔權益總額</b>	<b>10,489</b>	10,756	減少2.5%
<b>總借貸<sup>2</sup></b>	<b>3,924</b>	3,934	減少0.3%
<b>減：現金及存款</b>	<b>(1,561)</b>	(1,726)	減少9.6%
<b>淨借貸</b>	<b>2,363</b>	2,208	增加7.0%
<b>淨資本負債比率<sup>3</sup></b>	<b>18%</b>	17%	增加1.0%

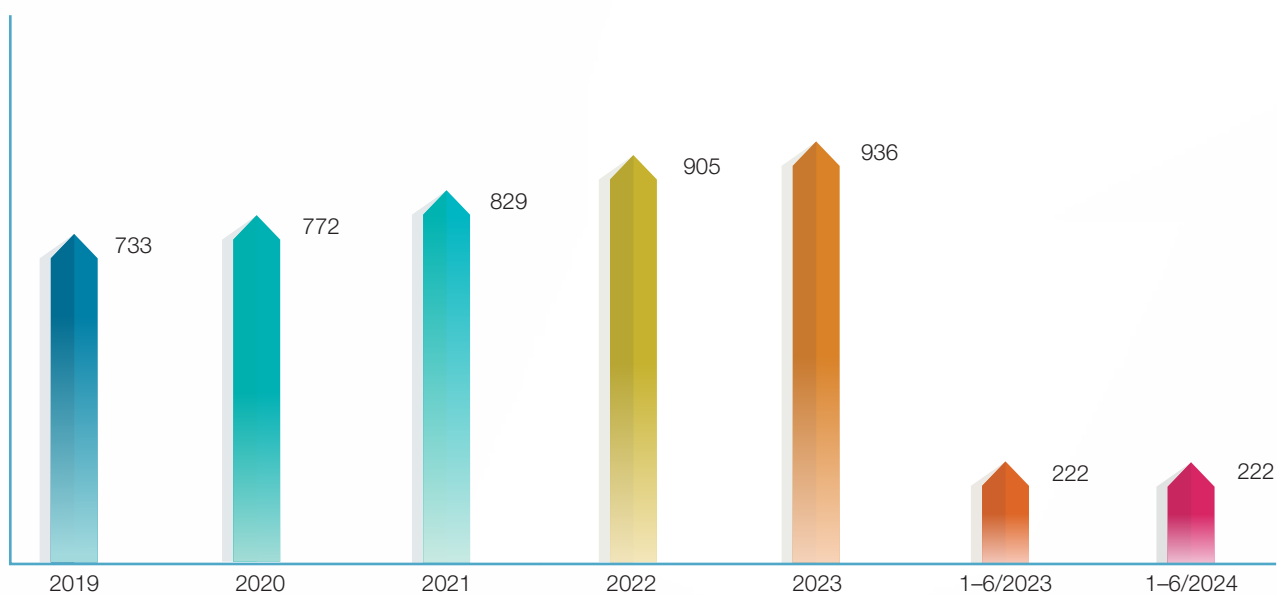
<sup>2</sup> 總借貸包括即期及非即期銀行及其他借貸。

<sup>3</sup> 淨資本負債比率 =  $\frac{\text{淨借貸}}{\text{資本總額}} \times 100\%$

資本總額 = 本公司股東應佔權益總額 + 淨借貸

## 年內／中期應付本公司股東的股息

港幣百萬元



附註：截至2024年12月31日止年度的應付中期股息是根據於2024年6月30日已發行之股份數目計算，而於2024年6月30日已發行之股份數目有可能與暫停辦理股份過戶登記前的股份數目不同。

# 主席報告書

尊敬的各位股東：

本人欣然公佈中信國際電訊集團有限公司（「公司」）連同其附屬公司統稱「集團」2024年上半年的運營與財務業績。

由於外部環境多種因素變化，2023年下半年以來部分客戶做出了相應的業務調整。2024年上半年，國際電信業務中的訊息服務收入同比出現大幅減少，公司股東應佔溢利減少。為此，公司在繼續鞏固傳統電信業務的同時，努力把握新一代信息技術變革推動實體經濟與數字經濟深度融合的機遇，深化改革創新，推進數智化轉型發展，全力減輕有關影響。



## 一、財務業績

2024年上半年，集團總收入為48.89億港元（以下簡稱：元），較上年同期下降8.2%；主營電信服務收入為41.60億元，較上年同期下降11.3%。

公司股東應佔溢利為4.55億元，較上年同期下降36.9%。如不計投資物業重估影響，比上年同期下降36.4%。

上半年，每股基本盈利為12.3港仙，比上年同期下降36.9%。

董事會宣佈派發2024年中期股息每股6.0港仙，與上年同期一致。

## 二、業務回顧

面對挑戰，集團加速數智化轉型，致力提升產品研發和創新能力，豐富產品組合，鞏固核心業務優勢，不斷優化業務結構，推動新興業務增長。上半年，集團移動通訊服務收入5.10億元，同比增長11.6%；互聯網業務收入7.37億元，同比增長4.5%；企業業務收入16.08億元，同比增長6.8%，緩解部分國際電信業務收入下降帶來的壓力，展現公司良好的經營韌性和增長潛力。

## 鞏固「5G+寬頻」規模優勢，聚焦用戶價值推動技術升級

集團附屬公司澳門電訊有限公司（「澳門電訊」）以5G為牽引，持續擴大個人移動用戶規模。截至2024年6月底，澳門電訊在澳門移動市場的佔有率達50.0%，穩居澳門市場首位，5G用戶突破62萬戶，滲透率達87.9%。於2024年7月，澳門電訊推出5.5G商用服務，推動澳門正式邁入「5.5G時代」，成為全球首批5.5G商用城市。

截至2024年6月底，澳門電訊與140個海外網絡運營商開通雙邊5G漫遊，覆蓋達104個國家和地區；與392個海外網絡運營商開通雙邊4G漫遊，覆蓋達221個國家和地區；與39個海外網絡運營商開通雙邊VoLTE漫遊，覆蓋達44個國家和地區，以優質漫遊服務為澳門市民出遊和吸引世界遊客訪澳提供堅實保障。

互聯網業務方面，澳門電訊以FTTR (Fiber-to-the-room，光纖到房間) 解決方案持續推動客戶服務升級。截至2024年6月底，澳門電訊寬頻市場份額約為97.0%，穩居澳門市場首位。國際網站cable.co.uk於2024年7月發出寬頻網絡測試報告，澳門以234.74Mbps的固網寬頻下載平均速度位列全球第三。

### 智慧應用場景拓展升級，推動澳門智慧城市建設

澳門電訊全力推動實現「數碼澳門」智慧城市發展願景，充分發揮「5G+雲網」資源稟賦優勢，打造形態豐富、功能完備、具備市場競爭力的智慧應用場景及解決方案，賦能政務、企業、教育、醫療、金融等行業客戶數字化轉型升級。

2024年上半年，澳門電訊面向醫療機構推出一站式智慧醫療解決方案「Dr. Easy好醫師智慧醫療平台」，推動澳門智慧醫療的發展。在智慧教育領域，澳門電訊與澳門培正中學達成戰略合作，共同打造領先的智慧校園，全面提升校園信息和網絡安全級別，實現校園運作智慧化、AI教學等。截至2024年6月底，澳門電訊共推出5G專網方案9個，落地13個智慧場景應用，持續為澳門智慧城市發展貢獻力量。澳門電訊積極部署下一代光網接入技術50G PON，推動澳門邁向「萬兆城市」時代，助力澳門數字經濟高質量發展。

### 發揮國際電信樞紐地位優勢，變革銷售模式拓展企業客戶

集團積極優化訊息業務銷售模式，在持續開展「批發」模式業務的同時，引入「B2B直銷」模式，打通集團內部企業客戶資源，更加直接地觸達並服務更廣泛的客戶群體；提升平台能力，綜合使用短信、彩信、富媒體信息、WhatsApp Business、視頻短信、5G消息等多種形式，滿足客戶不同場景訊息傳遞需求，提升產品競爭力。

### 推進「雲網智安」融合發展，多元化產品提升競爭力

集團附屬公司中信國際電訊(信息技術)有限公司(CPC)融合現有網絡產品與安全服務實現智能創新，為客戶提供高度整合、靈活高效的服務，提升客戶業務的安全性和運營效率。CPC透過對客戶交叉銷售「雲、網、智、安」產品，推動新業務快速發展，開拓多元化營收來源。

CPC圍繞「ICT—智賦」策略，整合大模型(LLM)、人工智能(AI)、數據算法平台等創新技術，提升現有核心產品的智慧化與智能化能力，打造差異化競爭優勢。CPC結合多年技術積累，研發人工智能服務平台，向企業客戶提供數據處理和模型開發的一站式開放服務，助力各類企業高效訓練和開發人工智能模型。

### 全球化佈局開拓新市場，充分挖掘海外業務新商機

集團附屬公司Acclivis Technologies and Solutions Pte. Ltd. (「Acclivis」)進一步加快東南亞市場擴張步伐。在新加坡，Acclivis與一家國際知名的重要硬件提供商達成合作，為當地客戶提供服務器部署。在馬來西亞，Acclivis完成多個數據中心ICT項目。

CPC持續擴大MPLS虛擬私人網絡服務TrueCONNECT™業務覆蓋範圍，現已覆蓋全球160個國家及地區，擁有近170個網絡服務節點。2024年上半年，CPC為更完善全球化資源佈局，在阿聯酋迪拜新增首個網絡服務節點，並在荷蘭阿姆斯特丹落戶第2個網絡服務節點，滿足客戶全球連接的需求。

### 科技創新取得新突破，新質生產力加快形成

2024年上半年，集團及澳門電訊正式加盟GSMA Open Gateway倡議並在2024上海世界移動通信大會(MWC上海)期間榮獲Open Gateway編程馬拉松比賽第一名，彰顯集團在該領域的技術積累與創新能力。作為國際葡語通訊協會(AICEP)成員之一，澳門電訊持續加強與成員機構之間的交流合作，助力澳門更好發揮中國與葡語系國家之間經貿平台的角色，推出的「澳門科技大學智慧校園項目」榮獲AICEP「創新發展」大獎。CPC憑藉TrustCSI™託管式安全服務在Cybersecurity Insiders主辦的「2024年網絡安全卓越獎」中，榮獲「最佳託管式安全服務大獎」，同時CPC亦榮獲「最具創新網絡安全企業大獎」，彰顯技術團隊將前沿技術理念轉化為解決方案的創新能力。集團附屬公司中企網絡通信技術有限公司榮獲由安徽省首席信息官協會頒發的「2023年度數碼化服務創新引領獎」。

集團持續加大研發投入，科技創新成果碩果累累。2024年上半年，集團新獲得授權專利4項及軟件著作權12項；截至2024年6月底，累計獲得授權專利17項及持有軟件著作權56項。

### 踐行企業社會責任，推動可持續發展

集團與香港通訊業聯會聯合舉辦「2024香港世界電訊及資訊社會日」之「綠色資訊科技開放日」，邀請香港的中學師生代表團參觀集團的網絡運營中心、數據中心及安全運營中心，展示集團在綠色科技領域的成果。

澳門電訊連續第11年舉辦「青少年成長計劃」，透過一系列的實習、培訓及參觀交流活動，鼓勵青年致力多元化發展，培養他們對通訊科技行業的興趣，為澳門未來發展儲備更多優秀人才。

CPC全力支持可持續發展倡議，連續第二年參與香港中華廠商聯合會主辦的「ESG約章」行動，並連續15年榮獲香港社會服務聯會頒發的「15年Plus商界展關懷」標誌。

### 三、展望

2024年上半年，集團全體員工凝心聚力，守正創新、開拓進取，展現了堅定的發展決心與堅韌的發展能力。未來，集團將繼續堅持創新驅動和市場導向，強化科技引領，積極應對全球經濟環境的挑戰，把握新一輪科技革命和產業變革給信息通訊行業帶來的戰略發展機遇，努力拓展新領域、新市場，為企業高質量發展注入源源動力，全力邁向「世界一流的互聯網化綜合數智電訊企業」，為股東和社會創造更大的價值。

2024年下半年，集團將開展以下重點工作：

#### 發揮5G引領優勢，投身「數碼澳門3.0」建設

透過5.5G技術應用和領先的智慧城市數字底座，為澳門引入和打造更多智慧應用方案，探索多元的創新服務，助力澳門各界加快數字化轉型步伐，推動「數碼澳門3.0」建設。

#### 全面深化數字化轉型升級，創新推動新質生產力發展

夯實核心產品智能化水平，推動產品智能化升級。基於現有「雲網智安」一體化平台，整合大模型、大數據算法和人工智能等新興技術，不斷豐富數智服務和產品組合，助力全球客戶數字化轉型和智能化發展。積極踐行GSMA Open Gateway開放發展理念，攜手全球產業夥伴共同打造和建設能力共用平台，參與Open Gateway行業創新，推動技術升級，豐富應用場景，創造新的商業機遇。

#### 拓展生態合作夥伴，發揮資源協同優勢

持續建設產業合作生態圈，深化與戰略合作夥伴、運營商、科研機構的合作，積極開展業務協同和研發協同。依託中信集團產融並舉、業務多元、全球佈局的綜合優勢，強化資源要素的高效協同，拓展新市場、新客戶。

### 強化全球業務佈局，智賦千行百業國際化拓展

集團緊扣「依託內地、立足港澳、聯通世界」的戰略定位，拓展全球化業務佈局，持續深耕香港、澳門等成熟市場，全力貫徹落實「一帶一路」高質量發展戰略，拓展東南亞、金磚國家等新興市場，致力成為企業「走出去」和「引進來」的數智化合作夥伴，賦能千行百業全球化發展。

最後，本人謹代表董事會對全體股東、投資者、客戶、合作夥伴和社會各界的支持和全體員工一直以來的努力與貢獻致以誠摯謝意。

羅西成

主席

香港，2024年8月16日

拓展 未來

The background is a dark blue gradient with a complex pattern of glowing, curved lines in shades of blue, cyan, and red. These lines create a sense of motion and depth, resembling a digital or data landscape. Several sets of blue arrows are scattered across the image, pointing in various directions, some towards the center and others towards the edges, reinforcing the theme of expansion and forward movement.



## 財務回顧

### 概覽

截至2024年6月30日止6個月本集團溢利同比減少35.8%至港幣4.71億元，本公司股東應佔溢利同比減少36.9%至港幣4.55億元，每股基本盈利較2023年上半年減少36.9%至12.3港仙。

本集團總收入同比減少8.2%至港幣48.89億元，其中電信服務收入較2023年上半年減少11.3%至港幣41.60億元。

### 財務業績摘要

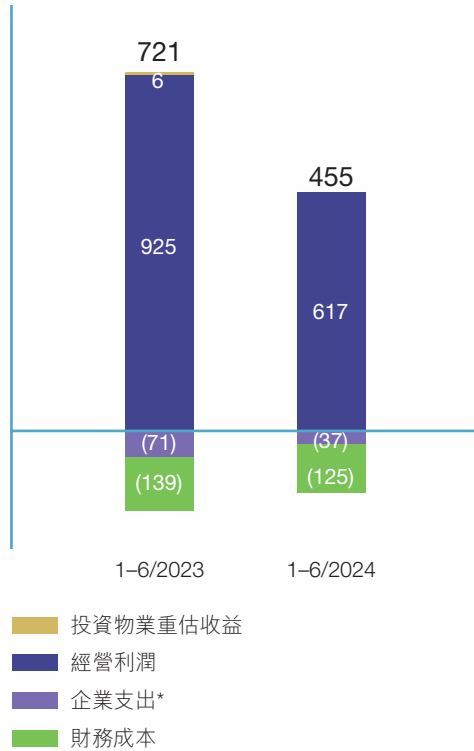
港幣百萬元	截至6月30日止半年		增加／(減少)	
	2024年	2023年		
電信服務收入	<b>4,160</b>	4,690	(530)	(11.3%)
銷售移動電話手機及設備收入	<b>729</b>	636	93	14.6%
<b>收入</b>	<b>4,889</b>	5,326	(437)	(8.2%)
投資物業重估收益	-	6	(6)	不適用
其他收入	<b>46</b>	47	(1)	(2.1%)
銷售及服務成本	<b>(3,078)</b>	(3,037)	41	1.4%
折舊及攤銷	<b>(378)</b>	(452)	(74)	(16.4%)
員工成本	<b>(537)</b>	(577)	(40)	(6.9%)
其他營運費用	<b>(249)</b>	(283)	(34)	(12.0%)
<b>綜合業務溢利</b>	<b>693</b>	1,030	(337)	(32.7%)
財務成本	<b>(125)</b>	(139)	(14)	(10.1%)
所佔合營企業溢利	-	1	(1)	不適用
所得稅	<b>(97)</b>	(158)	(61)	(38.6%)
<b>期內溢利</b>	<b>471</b>	734	(263)	(35.8%)
減：非控股權益	<b>(16)</b>	(13)	3	23.1%
<b>本公司股東應佔溢利</b>	<b>455</b>	721	(266)	(36.9%)
<b>EBITDA*</b>	<b>1,038</b>	1,448	(410)	(28.3%)
<b>每股基本盈利(港仙)</b>	<b>12.3</b>	19.5	(7.2)	(36.9%)
<b>每股股息(港仙)</b>	<b>6.0</b>	6.0	-	-

\* EBITDA為未扣除利息、稅項、折舊及攤銷的盈利。



### 本公司股東應佔溢利

港幣百萬元



\* 企業支出包括用作集團事務的員工成本、上市費用、未分配員工花紅及其他。

截至2024年6月30日止6個月，本公司股東應佔溢利較2023年同期減少36.9%或港幣2.66億元至港幣4.55億元。倘不計及截至2023年6月30日止6個月港幣600萬元的投資物業重估收益，本公司股東應佔溢利同比減少36.4%或港幣2.60億元至港幣4.55億元。

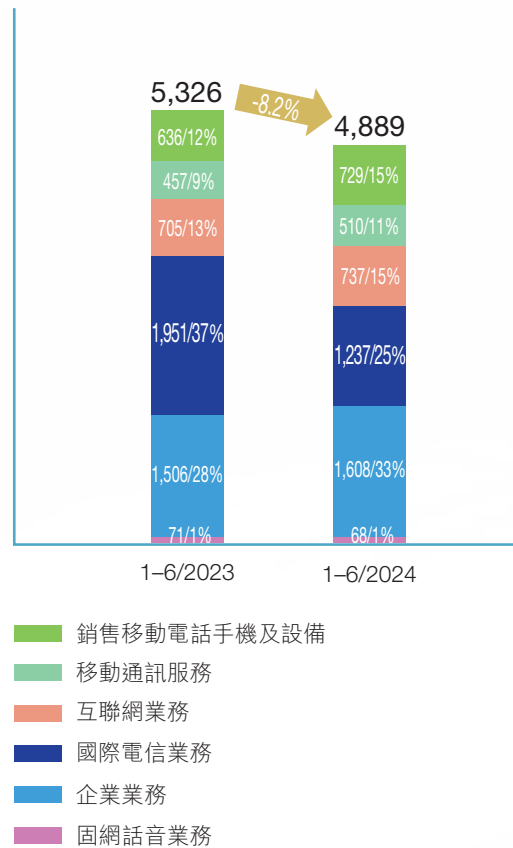
### 收入

本集團從事提供電信服務及銷售移動電話手機及設備。

本集團為運營商、企業和個人客戶提供服務，涵蓋移動通訊服務、互聯網業務、國際電信業務、企業業務及固網話音業務五類主要電信服務。

本集團總收入（包括電信服務及銷售移動電話手機及設備收入）同比減少8.2%，至港幣48.89億元。

港幣百萬元



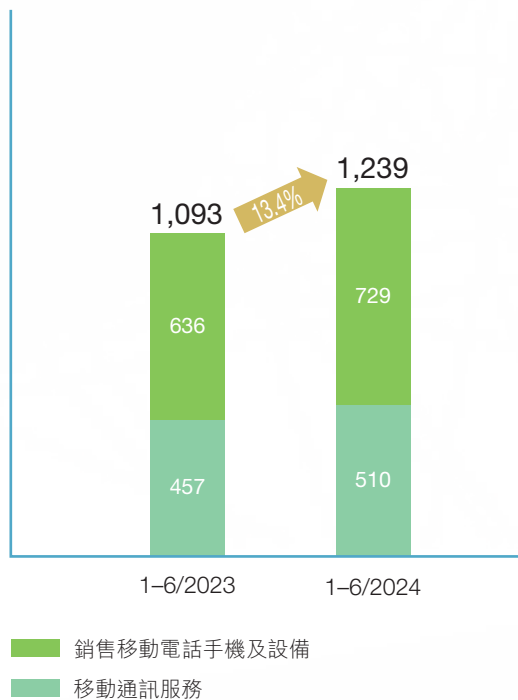
截至2024年6月30日止6個月，電信服務收入為港幣41.60億元，較2023年同期減少11.3%或港幣5.30億元。有關減少乃主要由於國際電信業務中的訊息服務收入減少，但部分由移動通訊服務、互聯網業務及企業業務收入增加抵銷所致。

截至2024年6月30日止6個月，本集團之銷售移動電話手機及設備收入達港幣7.29億元，較2023年同期增加14.6%或港幣9,300萬元。增加乃由於期內移動電話手機供應更加穩定及5G升級趨勢增強等其他因素所致。

### 移動業務

移動業務收入包括銷售移動電話手機及設備收入及移動通訊服務收入。銷售移動電話手機及設備主要為在澳門銷售移動電話手機。移動通訊服務收入一般包括移動本地及漫遊業務收入，其他移動增值服務收入及其他。

港幣百萬元



移動通訊服務收入較2023年上半年增加11.6%至港幣5.10億元，此乃主要由於漫遊收入增加及移動用戶量增加。銷售移動電話手機及設備收入較2023年同期增加14.6%至港幣7.29億元。

本集團於2024年6月30日的整體移動用戶量超過710,000戶（2023年6月30日：約624,000戶），同比增加約13.8%。整體用戶量上升乃由於後付費用戶同比增加約12.8%至約539,000戶（2023年6月30日：約478,000戶）及預付費用戶同比增加約17.1%至超過171,000戶（2023年6月30日：約146,000戶）。

本集團於2024年6月30日的5G移動用戶總數超過624,000戶（2023年6月30日：316,000戶），佔本集團移動用戶總數87.9%（2023年6月30日：50.6%）。

### 互聯網業務

互聯網及數據中心服務的需求持續增長導致互聯網業務收入同比增加4.5%或港幣3,200萬元，至港幣7.37億元。現有客戶之服務升級及寬頻用戶同比增加約1.0%至超過206,000戶（2023年6月30日：超過204,000戶）亦推動光纖寬頻服務收入有所增加。

於2024年6月30日，本集團於澳門的互聯網市場份額及寬頻市場滲透率分別約為97.0%（2023年6月30日：97.1%）及91.0%（2023年6月30日：91.7%）。

### 國際電信業務

國際電信業務收入包括訊息服務（包括短信）、話音業務及「DataMall自由行」業務收入，同比減少36.6%或港幣7.14億元至港幣12.37億元。

自2023年下半年以來，為應對外部環境因素變化，部分客戶做出了相應的業務調整，導致對我們的訊息服務收入產生不利影響。對此，本集團成功實現話音業務收入同比增加74.6%或港幣3.84億元至港幣8.99億元，抵銷了部分訊息服務收入減少。

「DataMall自由行」業務收入持續增長，較2023年同期增加19.6%或港幣1,100萬元至港幣6,700萬元。

## 財務回顧

### 企業業務

截至2024年6月30日止6個月，企業業務收入同比增加6.8%或港幣1.02億元至港幣16.08億元。增加主要是由於澳門及東南亞國家（包括新加坡、馬來西亞、泰國及印尼）的政府及企業授予本集團更多項目，抵銷了本集團於中國內地市場的企業業務收入減少所致。

### 固網話音業務

截至2024年6月30日止6個月，由於住宅及商業固網線路減少，固網話音業務收入同比減少4.2%至港幣6,800萬元。

### 期內業績

本公司股東應佔溢利同比減少36.9%或港幣2.66億元至港幣4.55億元，乃主要由於下列因素的綜合影響所致：

#### 收入

本集團電信服務收入同比減少11.3%或港幣5.30億元至港幣41.60億元。總收入（包括銷售移動電話手機及設備收入）為港幣48.89億元，同比減少8.2%。

#### 投資物業重估收益

本集團持有的物業的若干樓層出租予第三方及本集團的一家聯屬公司。該等樓層於2024年6月30日經本集團的獨立測量師重新估值，總價值於截至2024年6月30日止6個月期間並無改變（截至2023年6月30日止6個月：收益港幣600萬元）。

#### 銷售及服務成本

銷售及服務成本包括提供電信服務成本及銷售移動電話手機及設備成本。銷售及服務成本較2023年同期增加1.4%或港幣4,100萬元至港幣30.78億元，乃主要由於毛利率相對較低的移動電話手機及設備銷售收入增加所致。

### 折舊及攤銷

截至2024年6月30日止6個月，折舊及攤銷開支合共為港幣3.78億元，同比減少16.4%。減少主要由於若干老化網絡及設備於2023年提足折舊。

### 員工成本

員工成本與2023年同期相若，截至2024年6月30日止6個月為港幣5.37億元。

### 其他營運費用

截至2024年6月30日止6個月之其他營運費用較2023年同期減少12.0%或港幣3,400萬元至港幣2.49億元，主要由於期內錄得外匯淨收益，而2023年同期則錄得外匯虧損所致。

### 財務成本

由於本集團已於2023年償還若干銀行貸款，因此已抵銷整體銀行借貸利率持續高企的影響。因此，財務成本同比減少10.1%至港幣1.25億元（截至2023年6月30日止6個月：港幣1.39億元）。

### 所得稅

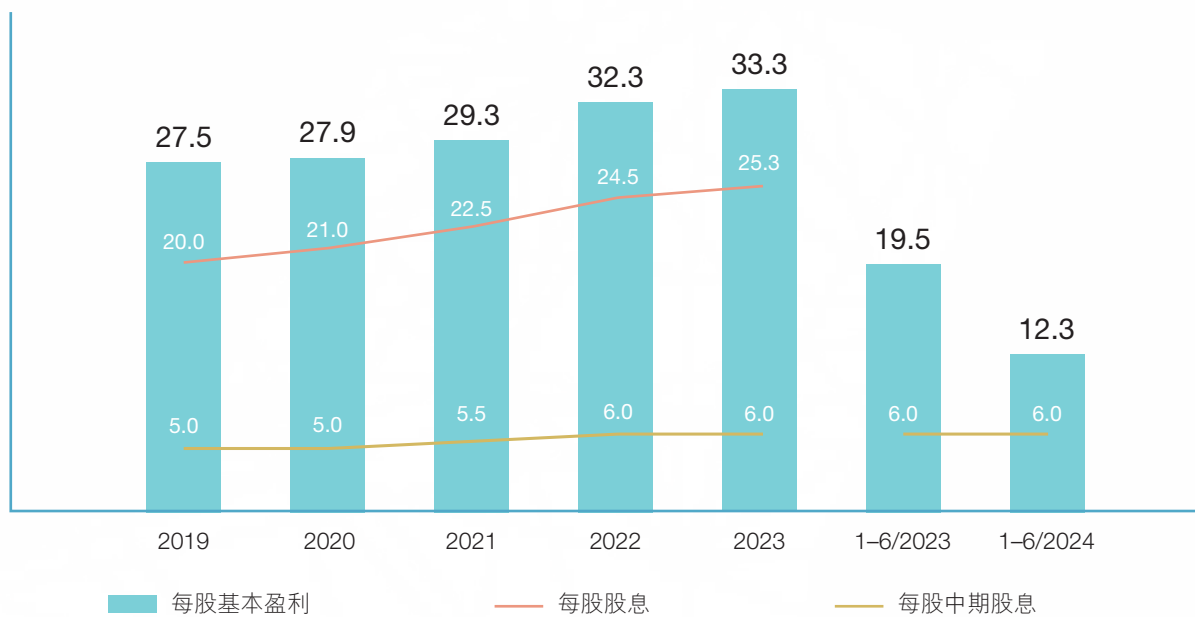
期內所得稅為港幣9,700萬元，較2023年上半年減少港幣6,100萬元。尚不包括財務成本、稅項超額撥備或撥備不足以及產生及撥回過往年度之暫時差異，截至2024年及2023年6月30日止6個月的實際稅率分別為14.0%及14.5%。

### 每股盈利及股息

截至2024年6月30日止6個月，每股基本及經攤薄盈利均分別同比下降7.2港仙至約12.3港仙。

本公司董事會已宣派截至2024年12月31日止年度的中期股息每股6.0港仙。

港仙



## 現金流量

港幣百萬元	截至6月30日止半年		增加／(減少)	
	2024年	2023年		
<b>現金來源：</b>				
業務經營的現金流入	<b>891</b>	1,228	(337)	(27.4%)
已質押及其他存款減少	<b>130</b>	56	74	>100%
其他現金流入	<b>36</b>	61	(25)	(41.0%)
<b>小計</b>	<b>1,057</b>	1,345	(288)	(21.4%)
<b>現金支出：</b>				
資本開支*	<b>(170)</b>	(147)	23	15.6%
已付權益股東及非控股權益股息	<b>(723)</b>	(693)	30	4.3%
已付租賃租金之資本及利息部分	<b>(78)</b>	(87)	(9)	(10.3%)
已付借貸成本	<b>(116)</b>	(128)	(12)	(9.4%)
借貸現金流出淨額	<b>-</b>	(454)	(454)	不適用
<b>小計</b>	<b>(1,087)</b>	(1,509)	(422)	(28.0%)
<b>現金及現金等價物減少淨額</b>	<b>(30)</b>	(164)	(134)	(81.7%)

\* 包括本期及以前年度未支付之購買物業、廠房及設備之付款。

本集團自業務經營產生現金流入港幣8.91億元，現金支出主要包括資本開支、租賃付款，以及股息分派。總括而言，本集團於截至2024年6月30日止6個月錄得現金流出淨額港幣3,000萬元。

## 資本開支

本集團截至2024年6月30日止6個月的總資本開支為港幣1.49億元。期內，本集團於5G網絡投資港幣4,600萬元，因發展本集團的數據中心投資港幣1,500萬元，餘下資本開支則主要用於網絡系統升級及擴展。

## 資本承擔

於2024年6月30日，本集團的未償付資本承擔為港幣2.29億元，主要為5G發展、數據中心發展、系統升級、網絡的建設成本以及尚未交付本集團的其他電信設備。在該等資本承擔中，未償付的已訂約資本承擔為港幣8,400萬元，已批准但未訂約的資本承擔則為港幣1.45億元。

## 財資政策及財務風險管理 一般政策

本集團財務部門的主要職責之一管理本集團所承受的財務風險。為達到高度的財務控制與現金管理效率的平衡，本集團屬下個別營運單位負責其自身的現金管理，並由總公司密切監控。此外，融資活動的決策均集中在總公司層面進行。

### 1. 債務與槓桿

由於本集團的淨借貸增加至港幣23.63億元，淨資本負債比率由2023年12月31日的17%微增至2024年6月30日的18%。

於2024年6月30日，本集團的總借貸及淨借貸如下：

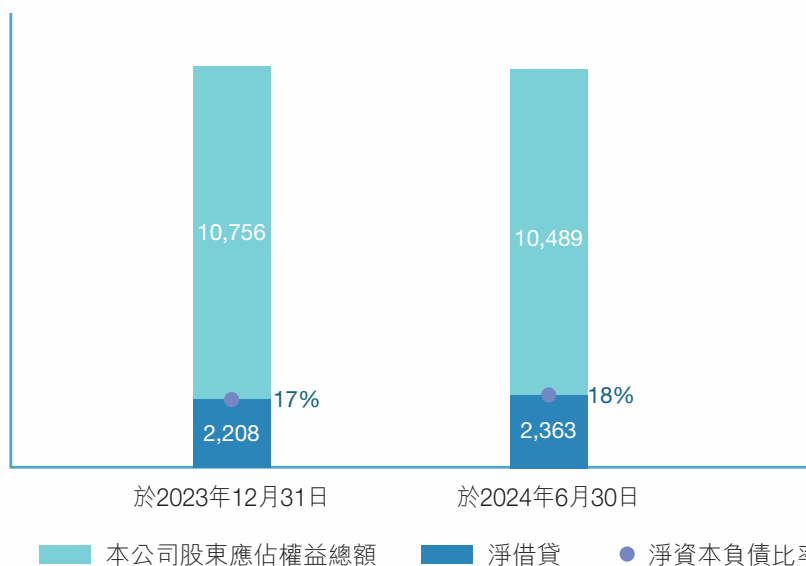
港幣百萬元等值	幣值							總額
	港幣	美元	新加坡元	澳門幣	人民幣	歐元	其他	
總借貸	-	3,581	343	-	-	-	-	<b>3,924</b>
減：現金及存款	(558)	(363)	(31)	(368)	(150)	(45)	(46)	<b>(1,561)</b>
<b>淨借貸／(現金)</b>	<b>(558)</b>	<b>3,218</b>	<b>312</b>	<b>(368)</b>	<b>(150)</b>	<b>(45)</b>	<b>(46)</b>	<b>2,363</b>

於2024年6月30日及2023年12月31日，本集團的淨資本負債比率如下：

港幣百萬元	2024年 6月30日	2023年 12月31日
總借貸	<b>3,924</b>	3,934
減：現金及存款	<b>(1,561)</b>	(1,726)
<b>淨借貸</b>	<b>2,363</b>	2,208
本公司股東應佔權益總額	<b>10,489</b>	10,756
<b>資本總額</b>	<b>12,852</b>	12,964
<b>淨資本負債比率</b>	<b>18%</b>	17%

### 淨借貸及淨資本負債比率

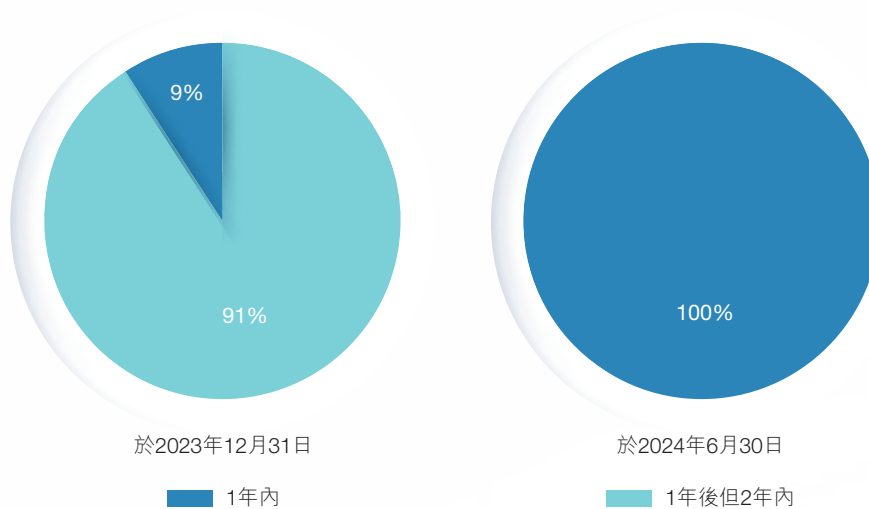
港幣百萬元



本集團於2024年6月30日包括應付利息的總借貸金額到期情況如下：

港幣百萬元	1年內	總額
銀行及其他借款	343	<b>343</b>
四億五千萬美元6.1%擔保債券	3,512	<b>3,512</b>
	3,855	<b>3,855</b>
應付利息	69	<b>69</b>
	<b>3,924</b>	<b>3,924</b>

總借貸按到期日劃分



\* 上圖不包括應付利息金額。

**備用融資來源**

本集團致力將現金結餘及未提取的銀行及其他貸款融通額維持在合理水平，以滿足未來十二個月的債務償還及資本開支需求。

本集團於2024年6月30日的現金結餘港幣15.61億元及未提取承諾銀行及其他貸款融通額港幣72.90億元，足以償還未來十二個月到期的總借貸（不包括應付利息）未付金額港幣38.55億元及滿足於2024年6月30日港幣8,400萬元的已訂約資本承擔。

於2024年6月30日，本集團的備用貿易信貸額為港幣2.28億元。港幣7,800萬元已提取，用於向客戶／澳門政府提供履約擔保、向電信運營商支付的成本提供擔保及其他。

於2024年6月30日，約港幣100萬元的已提取融資金額需以抵押存款作抵押。

於2024年6月30日，本集團的融資種類概列如下：

港幣百萬元	備用信貸總額	已提取金額	未提取金額
<b>銀行及其他借款</b>			
— 獲承諾融資：			
銀行貸款	3,780	—	3,780
其他貸款	3,853	343	3,510
	7,633	343	7,290
— 非承諾融資：			
短期信貸額	882	—	882
	8,515	343	8,172
<b>擔保債券 — 獲承諾融資</b>			
四億五千萬美元6.1%擔保債券	3,514	3,514	—
<b>貿易信貸額 — 非承諾融資</b>	228	78	150
<b>總額</b>	<b>12,257</b>	<b>3,935</b>	<b>8,322</b>



## 2. 流動性風險管理

本集團屬下每一個營運單位負責其自身的現金管理，包括以其現金盈餘作預定短期投資。籌措貸款以應付預期現金需求，則必須經本公司財務委員會（設有預定的權限層級）或董事會批准。本集團的政策是定期監察其流動資金的需求及其借貸契諾的合規情況，確保其維持充裕現金儲備及有足夠的承諾銀行及其他貸款融資額度，以應付短期及長期流動資金需求。

本集團管理層詳細計劃並定期審閱現金流量，以致本集團可滿足其資金需求。本集團來自經營業務的現金流量及未提取銀行及其他貸款融通額足以滿足短期及長期的流動資金需求。

## 3. 貸款契諾

獲承諾銀行融通包含與金融機構訂立借貸安排常見的若干契諾、承諾、財務契諾、控制權變動條款及／或違約事件條款。倘若本集團違反有關契諾或出現任何違約事件，已提取的融通須按要求償還。本集團定期監察遵守契諾的情況。於2024年6月30日及2023年12月31日，本集團已遵守相關銀行融通之要求。

## 4. 或然負債

於2024年6月30日及2023年12月31日，本集團並無任何重大或然負債。

**5. 履約保證、擔保及抵押資產**

於2024年6月30日及2023年12月31日，本集團的履約保證及其他擔保如下：

港幣百萬元	2024年 6月30日	2023年 12月31日
向澳門政府及其他客戶所提供的履約保證	76	81
其他擔保	2	2
<b>總額</b>	<b>78</b>	<b>83</b>

於2024年6月30日，港幣200萬元的銀行存款（2023年12月31日：港幣200萬元）已被抵押，作為本集團獲取部分融通之擔保。

於2013年3月5日，本公司全資附屬公司CITIC Telecom International Finance Limited發行於2025年3月5日到期的4.50億美元（約港幣35.14億元）十二年期擔保債券（「擔保債券」），擔保債券按年利率6.1%計息。擔保債券已由本公司作出無條件及不可撤回的擔保。

於2024年6月30日，本公司為其附屬公司向金融機構取得不同形式的融資額度所提供的擔保為港幣3.76億元（2023年12月31日：港幣3.81億元）。

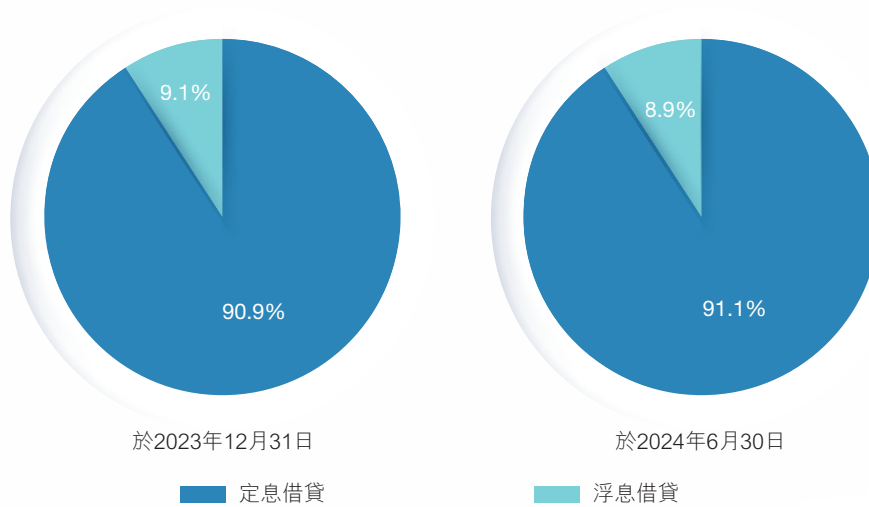
澳門電訊有限公司的部分物業、廠房及設備乃指定作為提供公共電信服務的基本基礎設施。這些資產須在合理補償下與其他持牌電信運營商或澳門政府共享，或在特許合同終止後，轉讓予澳門政府。

6. 利率風險

利率風險是指金融工具的公平價值或未來現金流量因市場利率變動而波動之風險。本集團之利率風險主要來自長期借貸。以浮動利率及固定利率計息之借貸分別使本集團面臨現金流量利率風險及公平價值利率風險。本集團按照界定之政策管理其利率風險，並進行定期檢討，以在考慮到切合目前業務組合之浮動／固定利率組合前提下，在將本集團整體融資成本減至最低及管理利率重大波動之間取得平衡。

利率風險以定息借貸進行管理，或如需要，透過使用利率掉期進行管理。於2024年6月30日，本集團約91.1%（2023年12月31日：約90.9%）之借貸（不包括應付利息）以固定利率計息。於期內，本集團並無訂立任何利率掉期安排。

總借貸



\* 上圖不包括應付利息金額。

實際利率

於2024年6月30日及2023年12月31日，以下為包含交易成本攤銷在內的實際利率：

	2024年 6月30日	2023年 12月31日
定息借貸之實際利率	6.1%	6.1%
浮息借貸之實際利率	5.0%	5.0%
總借貸之實際利率	6.0%	6.0%

## 7. 貨幣風險

本集團所承受的貨幣風險主要源於以外幣計價的應收款、應付款及現金及存款的買賣交易。所指外幣是與這些交易有關的業務功能貨幣以外的貨幣。本集團屬下公司營運的主要地點位於香港及澳門，其功能貨幣為港幣或澳門幣。

本集團大部分收入及銷售及服務成本均以美元、澳門幣、港幣、人民幣及新加坡元計值。本集團的流動資產、流動負債及交易主要以美元、澳門幣、港幣、人民幣及新加坡元計值。由於港幣與美元掛鈎，而澳門幣亦與港幣掛鈎，故此港幣、美元及澳門幣之間不會對本集團帶來重大貨幣風險。儘管管理層認為本集團並無承受重大的貨幣風險，本集團仍將繼續密切監察所有可能影響匯率風險的情況，並在必要時訂立對沖安排，以降低任何重大匯率波動的風險。

## 8. 信貸風險

本集團的信貸風險主要來自貿易應收賬款及合同資產。管理層已設有信貸政策，並會持續監控此等信貸風險。

所有超出若干信貸金額的客戶需要進行個別信貸評估。該等評估集中於客戶過往到期付款的記錄及現時的付款能力，並考慮客戶特有的賬目資料以及客戶營運所在經濟環境的相關資料。該等貿易應收賬款的到期日由發票日期起計7至180日。貿易應收賬款及合同資產的虧損撥備是根據預期信貸虧損模式計量。

本集團五大應收賬的貿易應收賬款及合同資產令信貸風險較為集中。於2024年6月30日，本集團五大應收賬的貿易應收賬款及合同資產佔本集團貿易應收賬款及合同資產總額約27.1%（2023年12月31日：約24.7%）。本集團已經及將會持續監察貿易應收賬款及合同資產的結餘所面臨的信貸風險。

## 9. 交易對手風險

本集團因現金及存款而產生的信貸風險有限，因為本集團主要與在著名信貸評級公司（如穆迪投資者服務、標準普爾及惠譽國際）獲得良好信貸評級的財務機構，或香港及澳門發鈔銀行，或本集團的關聯公司進行交易。於2024年6月30日，本集團保留的現金及存款為港幣15.61億元（2023年12月31日：港幣17.26億元），其中港幣15.59億元（2023年12月31日：港幣17.21億元）存放於上述機構，佔本集團現金及存款總額約99.9%（2023年12月31日：約99.7%）。為取得本集團營運的靈活性及減低現金及存款產生的信貸風險之間的平衡，本集團有預先制定的政策及定期檢討其餘現金組合。本集團在此方面面臨較低的信貸風險。

## 前瞻聲明

本中期報告載有若干涉及本集團財務狀況、經營業績及業務的前瞻聲明。該等前瞻聲明乃本公司現時對未來事件之預期、信念、假設或預測，且涉及已知及未知風險及不明朗因素。而此等風險及不明朗因素足以令實際業績、表現或事態發展與該等聲明所表述或暗示之情況存在重大差異。

前瞻聲明涉及固有風險及不明朗因素。敬請注意，多項因素可令實際業績有別於任何前瞻聲明或風險評估所表示、暗示或預測之業績，在若干情況下更可能存在重大差異。

本公司、各董事、僱員或代理概不承擔(a)更正或更新本中期報告所載前瞻性陳述或意見的任何義務；及(b)倘因任何前瞻性陳述或意見不能實現或變成不正確而引致的任何責任。

## 人力資源

企業社會責任與本集團的企業經營核心策略和使命密不可分。本集團秉持以「人及社會」為本的可持續發展理念，並致力將此理念融入集團日常運營中，以可持續發展為原則推動集團不斷成長。

於2024年6月30日，本集團於香港之總公司及附屬公司的僱員總人數為2,519人，其中香港僱員人數為514人，中國內地及澳門僱員總數為1,692人，其他海外國家僱員總數為313人。

本集團一直致力提升運作效率，同時維持和諧的員工關係，提倡公開溝通的企業文化，並為人才發展投放資源，以支援業務不斷的拓展。

為確保員工之整體薪酬及福利具競爭力，以薪酬待遇對外與業界水平相若為原則，並能有效地配合業務發展的需要，本集團定期檢討僱員薪酬福利條件，設立與集團業績、員工個人工作表現掛鈎的浮動薪酬包括銷售佣金、年終獎金等，以策略性薪酬舉措以吸引及留住人才。在過去六個月，本集團之人力資源管理政策或程序並無重大改動。

本集團一直深信在工作與生活間取得恰到好處的平衡，是保持員工身心健康及工作效率的重要因素。

本集團提倡公開溝通的企業文化。管理層透過不同的渠道包括交流會議和員工意見箱，以收集員工的意見。

為員工提供個人及專業發展機會，讓員工各展所長，是本集團一直以來重要的工作。本集團為員工提供內部培訓機會，並提供培訓資助以鼓勵及支援他們工餘進修，不斷自我增值，藉以協助員工提高工作表現，為本集團未來發展做好準備。

本集團貫徹「回饋社會，服務社群」的理念，參與社區和公益活動，亦繼續善用自身的資訊科技資源優勢，為支持社會出一分力。

同時，本集團一向重視環境保護，已建立及定期檢討保護環境與節能減排相關的政策，致力以負責任的態度營運業務，並關注氣候變化對公司運營帶來的機遇及風險，推動可持續發展。

# 簡明中期 財務報告



## 綜合收益表

截至二零二四年六月三十日止六個月

(以港幣列示)

	附註	截至6月30日止6個月	
		2024年 (未經審核) 百萬元	2023年 (未經審核) 百萬元
收入	3(a)	4,889	5,326
投資物業重估收益	8(b)	-	6
其他收入	4	46	47
銷售及服務成本	5(a)	(3,078)	(3,037)
折舊及攤銷	5(b)	(378)	(452)
員工成本	5(c)	(537)	(577)
其他營運費用		(249)	(283)
財務成本	5(d)	693	1,030
所佔合營企業溢利		(125)	(139)
		-	1
除稅前溢利	5	568	892
所得稅	6	(97)	(158)
期內溢利		471	734
應佔溢利：			
本公司股東		455	721
非控股權益		16	13
期內溢利		471	734
每股盈利 (港仙)	7		
基本		12.3	19.5
經攤薄		12.3	19.5

載於第35頁至第52頁之附註屬本簡明中期財務報告的一部分。應付予本公司股東股息之詳情載於附註14(a)。

## 綜合全面收益表

截至二零二四年六月三十日止六個月

(以港幣列示)

	截至6月30日止6個月	
	2024年 (未經審核) 百萬元	2023年 (未經審核) 百萬元
期內溢利	471	734
期內其他全面收益(除稅及重新分類調整後): 其後會或可能重新分類至損益的項目: 外幣匯兌調整: — 換算香港以外業務財務報表及其相關借貸的匯兌差額	(10)	(11)
期內其他全面收益	(10)	(11)
期內總全面收益	461	723
應佔全面收益: 本公司股東 非控股權益	445 16	713 10
期內總全面收益	461	723

載於第35頁至第52頁之附註屬本簡明中期財務報告的一部分。



# 綜合財務狀況表

於二零二四年六月三十日

(以港幣列示)

	附註	2024年 6月30日 (未經審核) 百萬元	2023年 12月31日 (經審核) 百萬元
<b>非流動資產</b>			
投資物業	8	726	726
物業、廠房及設備	8	1,885	1,989
使用權資產	9	393	454
無形資產		770	824
商譽		9,711	9,717
合營企業權益		10	11
非即期合同資產		21	27
非即期合同成本		22	24
非即期應收融資租賃款項		4	5
非即期其他應收賬款	10	127	145
遞延稅項資產		60	63
		<b>13,729</b>	13,985
<b>流動資產</b>			
存貨		48	57
應收融資租賃款項		3	5
合同資產		354	242
貿易及其他應收賬款	10	1,360	1,344
即期可收回稅項		19	4
現金及存款	11(a)	1,561	1,726
		<b>3,345</b>	3,378
<b>流動負債</b>			
貿易及其他應付賬款	12	1,600	1,606
合同負債		194	183
銀行及其他借貸	13	3,924	421
租賃負債		98	116
即期應付稅項		268	221
		<b>6,084</b>	2,547
<b>流動(負債)/資產淨值</b>		<b>(2,739)</b>	831
<b>總資產減流動負債</b>		<b>10,990</b>	14,816

綜合財務狀況表

		2024年 6月30日 (未經審核) 百萬元	2023年 12月31日 (經審核) 百萬元
	附註		
<b>非流動負債</b>			
非即期合同負債		1	1
非即期銀行及其他借貸	13	-	3,513
非即期租賃負債		186	224
非即期其他應付賬款	12	16	20
界定福利計劃負債		46	48
遞延稅項負債		137	146
		<b>386</b>	3,952
<b>資產淨值</b>		<b>10,604</b>	10,864
<b>資本及儲備</b>			
股本	14(b)	4,758	4,756
儲備		5,731	6,000
<b>本公司股東應佔權益總額</b>		<b>10,489</b>	10,756
<b>非控股權益</b>		<b>115</b>	108
<b>權益總額</b>		<b>10,604</b>	10,864

載於第35頁至第52頁之附註屬本簡明中期財務報告的一部分。

## 綜合權益變動表

截至二零二四年六月三十日止六個月

(以港幣列示)

附註	本公司股東應佔						非控股權益 (未經審核) 百萬元	權益總額 (未經審核) 百萬元
	股本 (未經審核) 百萬元	資本儲備 (未經審核) 百萬元	物業重估儲備 (未經審核) 百萬元	匯兌儲備 (未經審核) 百萬元	保留溢利 (未經審核) 百萬元	總額 (未經審核) 百萬元		
於2024年1月1日之結餘	4,756	2	62	(23)	5,959	10,756	108	10,864
截至2024年6月30日止6個月之 權益變動：								
期內溢利	-	-	-	-	455	455	16	471
期內其他全面收益	-	-	-	(10)	-	(10)	-	(10)
期內總全面收益	-	-	-	(10)	455	445	16	461
支付非控股權益之股息	-	-	-	-	-	-	(9)	(9)
根據購股權計劃發行的股份	14(b)(ii) 2	-	-	-	-	2	-	2
批准過往財政年度股息	14(a)(ii) -	-	-	-	(714)	(714)	-	(714)
轉回已失效的購股權	-	(2)	-	-	2	-	-	-
	2	(2)	-	-	(712)	(712)	(9)	(721)
於2024年6月30日之結餘	4,758	-	62	(33)	5,702	10,489	115	10,604

附註	本公司股東應佔						非控股權益 (未經審核) 百萬元	權益總額 (未經審核) 百萬元
	股本 (未經審核) 百萬元	資本儲備 (未經審核) 百萬元	物業重估儲備 (未經審核) 百萬元	匯兌儲備 (未經審核) 百萬元	保留溢利 (未經審核) 百萬元	總額 (未經審核) 百萬元		
於2023年1月1日之結餘	4,720	10	53	(25)	5,615	10,373	98	10,471
截至2023年6月30日止6個月之 權益變動：								
期內溢利	-	-	-	-	721	721	13	734
期內其他全面收益	-	-	-	(8)	-	(8)	(3)	(11)
期內總全面收益	-	-	-	(8)	721	713	10	723
支付非控股權益之股息	-	-	-	-	-	-	(9)	(9)
根據購股權計劃發行的股份	14(b)(ii) 34	(7)	-	-	-	27	-	27
批准過往財政年度股息	14(a)(ii) -	-	-	-	(684)	(684)	-	(684)
轉回已失效的購股權	-	(1)	-	-	1	-	-	-
	34	(8)	-	-	(683)	(657)	(9)	(666)
於2023年6月30日之結餘	4,754	2	53	(33)	5,653	10,429	99	10,528

載於第35頁至第52頁之附註屬本簡明中期財務報告的一部分。

## 綜合現金流量表

截至二零二四年六月三十日止六個月

(以港幣列示)

	附註	截至6月30日止6個月	
		2024年 (未經審核) 百萬元	2023年 (未經審核) 百萬元
<b>經營活動</b>			
經營業務產生之現金	11(e)	962	1,294
已付稅項：			
— 已付香港利得稅		(47)	(41)
— 已付澳門所得補充稅		(2)	—
— 已付香港及澳門以外司法權管轄區稅項		(22)	(26)
已退回稅項：			
— 已退回香港及澳門以外司法權管轄區稅項		—	1
<b>經營活動所產生之現金淨額</b>		<b>891</b>	<b>1,228</b>
<b>投資活動</b>			
就購買物業、廠房及設備所支付之款項		(170)	(147)
已質押存款減少		—	1
其他存款減少		130	55
已收利息		34	34
<b>投資活動所用之現金淨額</b>		<b>(6)</b>	<b>(57)</b>
<b>融資活動</b>			
按購股權計劃發行新股份所得款項		2	27
償還銀行及其他借貸		—	(454)
已付其他借貸成本		(116)	(128)
已付租賃租金之資本部分		(71)	(78)
已付租賃租金之利息部分		(7)	(9)
支付本公司股東之股息		(714)	(684)
支付非控股權益之股息		(9)	(9)
<b>融資活動所用之現金淨額</b>		<b>(915)</b>	<b>(1,335)</b>
<b>現金及現金等價物之減少淨額</b>		<b>(30)</b>	<b>(164)</b>
於1月1日之現金及現金等價物		1,078	1,255
外幣匯率變動之影響		(5)	(7)
<b>於6月30日之現金及現金等價物</b>	11(a)	<b>1,043</b>	<b>1,084</b>

載於第35頁至第52頁之附註屬本簡明中期財務報告的一部分。

# 未經審核簡明中期財務報告附註

(除另有指示外，均以港幣列示)

## 1 編製基準

本簡明中期財務報告乃根據香港聯合交易所有限公司證券上市規則的適用披露條文，並遵照香港會計師公會頒佈的《香港會計準則》第34號「中期財務報告」編製。本簡明中期財務報告於2024年8月16日獲授權刊發。

編製本簡明中期財務報告所採納的會計政策與編製2023年年度財務報表所採用者相同，惟預期於2024年年度財務報表內反映的會計政策變動除外。會計政策之變動詳情載於附註2。

編製符合《香港會計準則》第34號規定的簡明中期財務報告需要管理層作出判斷、估計和假設。這些判斷、估計和假設會影響會計政策應用和影響按年初至今為基準計算的資產、負債、收入及支出的呈報金額。實際結果可能有別於此等估計。

本簡明中期財務報告載有簡明綜合財務報表及經選定的解釋附註。附註闡述對理解自2023年年度財務報表刊發以來本集團財務狀況及業績的變動屬重大的事件和交易。簡明綜合中期財務報表及其附註並不包括根據《香港財務報告準則》編製完整財務報表所需的全部資料。

本簡明中期財務報告未經審核，但已經由本公司審核委員會；及獨立核數師羅兵咸永道會計師事務所根據香港會計師公會頒佈的《香港審閱工作準則》第2410號「由實體的獨立核數師執行中期財務資料審閱」進行審閱。羅兵咸永道會計師事務所致董事會的獨立審閱報告載於第53頁。

本簡明中期財務報告所載截至2023年12月31日止財政年度的財務資料乃屬先前呈報資料，並不構成本公司於該財政年度的法定綜合財務報表，但資料則源自該等財務報表。按照香港《公司條例》(第622章)第436條，依據法定財務報表披露有關資料如下：

根據香港《公司條例》第662(3)條及附表6第3部，本公司於截至2023年12月31日止年度的財務報表已送呈公司註冊處。

本公司的核數師已對該財務報表作出匯報。核數師報告並無保留意見；並無提述核數師強調有任何事宜引起其注意而使其報告有所保留；亦未載有香港《公司條例》第406(2)、407(2)或407(3)條所指的聲明。

### 持續經營假設

於2024年6月30日，本集團的流動負債超出流動資產2,739,000,000元。流動負債包括3,512,000,000元的擔保債券，該債券計劃於到期日(即2025年3月5日)贖回。本集團管理層預計來自業務經營的現金流入淨額，連同能夠提取的可動用承諾銀行及其他貸款融通額7,290,000,000元，足以使本集團能夠償還其到期負債。因此，本未經審核簡明中期財務報告乃按持續經營基礎編製。

## 2 會計政策之變動

香港會計師公會已頒佈若干香港財務報告準則修訂，並於本會計期間首次生效。該等準則修訂對該等財務報表並無重大影響。本集團於本會計期間並無應用尚未生效的任何新訂準則、修訂或詮釋。

### 3 收入及分部報告

本集團主要提供電信服務，包括移動通訊服務、互聯網業務、國際電信業務、企業業務及固網話音業務，以及移動電話手機及設備銷售。

收入是指來自提供電信服務之收入以及銷售移動電話手機及設備之收入。

#### (a) 收入之細分

與客戶合同收入就主要服務項目或產品以及來自集團外客戶的收入所在地之細分情況如下：

		截至6月30日止6個月	
		2024年 (未經審核) 百萬元	2023年 (未經審核) 百萬元
	<i>附註</i>		
<b>來自客戶合同的收入</b>			
按主要服務項目或產品細分：			
移動通訊服務	<i>(i)</i>	<b>510</b>	457
互聯網業務	<i>(ii)</i>	<b>737</b>	705
國際電信業務	<i>(iii)</i>	<b>1,237</b>	1,951
企業業務	<i>(iv)</i>	<b>1,608</b>	1,506
固網話音業務	<i>(v)</i>	<b>68</b>	71
提供電信服務收入		<b>4,160</b>	4,690
銷售移動電話手機及設備收入		<b>729</b>	636
		<b>4,889</b>	5,326

附註：

- (i) 移動通訊服務大致包括來自本地及漫遊移動服務、其他移動增值服務及其他。
- (ii) 互聯網業務大致包括互聯網接入服務、數據中心服務及其他。
- (iii) 國際電信業務大致包括話音服務、訊息服務及「DataMall自由行」服務。
- (iv) 企業業務大致包括企業業務、業務解決方案項目、虛擬專用網絡服務、相關產品銷售及其他。
- (v) 固網話音業務大致包括本地及國際固網電話服務及其他。

### 3 收入及分部報告(續)

#### (a) 收入之細分(續)

	截至6月30日止6個月	
	2024年 (未經審核) 百萬元	2023年 (未經審核) 百萬元
就來自集團外客戶的收入所在地之細分情況：		
香港(本集團所在地)	1,901	2,449
中國內地	562	586
澳門	1,912	1,765
新加坡	370	221
其他	144	305
	2,988	2,877
	4,889	5,326

截至2024年及2023年6月30日止6個月，提供電信服務收入大部分是按時間逐漸確認，及銷售移動電話手機及設備收入在單一時間點確認。

#### (b) 分部報告

以達到資源分配及績效評核之目的而向本集團高級行政管理人員(被識別為最高營運決策者)作內部資料報告的一致方式，本集團僅識別出一個經營分部，即電信營運。

#### 報告分部之溢利的調節表

	截至6月30日止6個月	
	2024年 (未經審核) 百萬元	2023年 (未經審核) 百萬元
報告分部溢利	1,059	1,521
出售物業、廠房及設備的淨虧損	-	(1)
處置租賃收益	-	2
外匯淨收益/(虧損)	4	(21)
折舊及攤銷	(378)	(452)
財務成本	(125)	(139)
所佔合營企業溢利	-	1
利息收入	33	35
投資物業租金收入減直接支出	12	11
投資物業重估收益	-	6
未分配的總公司及企業支出	(37)	(71)
綜合稅前溢利	568	892

#### (c) 經營的季節性

季節性因素對本集團的電信服務的影響並不重大，並且本集團以往的经营業績並無重大季節性或週期性趨勢。

#### 4 其他收入

	截至6月30日止6個月	
	2024年 (未經審核) 百萬元	2023年 (未經審核) 百萬元
存款利息收入	28	31
融資租賃利息收入及其他利息收入	5	4
	<b>33</b>	35
投資物業租金收入總額(註)	13	12
	<b>46</b>	47

註：截至2024年6月30日止6個月，投資物業租金收入減直接支出的1,000,000元(截至2023年6月30日止6個月：1,000,000元)為12,000,000元(截至2023年6月30日止6個月：11,000,000元)。

#### 5 除稅前溢利

除稅前溢利已扣除／(計入)：

	截至6月30日止6個月	
	2024年 (未經審核) 百萬元	2023年 (未經審核) 百萬元
<b>(a) 銷售及服務成本</b>		
提供電信服務成本	2,358	2,418
移動電話手機及設備銷售成本	720	619
	<b>3,078</b>	3,037
<b>(b) 折舊及攤銷</b>		
折舊費用		
— 物業、廠房及設備	250	314
— 使用權資產	75	84
攤銷	53	54
	<b>378</b>	452



5 除稅前溢利(續)

	截至6月30日止6個月	
	2024年 (未經審核) 百萬元	2023年 (未經審核) 百萬元
<b>(c) 員工成本(包括董事酬金)</b>		
界定供款退休計劃之供款	48	44
就界定福利計劃確認的開支：		
— 長期服務金	2	—
— 澳門電訊有限公司員工公積金	3	4
薪金、工資及其他福利	484	529
	<b>537</b>	577
<b>(d) 財務成本</b>		
銀行及其他借貸的利息	116	127
租賃負債的利息	7	9
其他財務費用	2	2
其他利息支出	—	1
	<b>125</b>	139
<b>(e) 其他項目</b>		
貿易應收賬款及合同資產減值虧損	—	7
出售物業、廠房及設備的淨虧損	—	1
處置租賃收益	—	(2)
外匯淨(收益)/虧損	(4)	21

## 6 所得稅

綜合收益表內的稅項代表：

	截至6月30日止6個月	
	2024年 (未經審核) 百萬元	2023年 (未經審核) 百萬元
即期稅項		
— 香港利得稅	17	77
— 澳門所得補充稅	70	63
— 香港及澳門以外的司法權管轄區	15	32
遞延稅項	102 (5)	172 (14)
	97	158

截至2024年6月30日止6個月，香港利得稅撥備按估計實際年度稅率16.5%（2023年：16.5%）計算。

截至2024年6月30日止6個月，澳門所得補充稅撥備是按本期間估計應課稅溢利的12%（2023年：12%）計算。應課稅溢利的首澳門幣600,000元（約相當於582,000元）（2023年：澳門幣600,000元（約相當於582,000元））不須繳納澳門所得補充稅。

香港及澳門以外的司法權管轄區的稅項是按照相關司法權管轄區預計適用的估計實際年度稅率計算。

## 7 每股盈利

	截至6月30日止6個月	
	2024年 (未經審核) 百萬元	2023年 (未經審核) 百萬元
本公司股東應佔溢利	455	721

期內已發行普通股的加權平均數計算如下：

	股份數目 截至6月30日止6個月	
	2024年 (未經審核) 百萬股	2023年 (未經審核) 百萬股
於1月1日的已發行普通股 購股權獲行使的影響	3,700 1	3,688 8
於6月30日的普通股加權平均數(基本) 被視作根據本公司的購股權計劃而發行股份的影響	3,701 -	3,696 2
於6月30日的普通股加權平均數(經攤薄)	3,701	3,698
每股基本盈利(港仙)	12.3	19.5
每股經攤薄盈利(港仙)	12.3	19.5

## 8 投資物業及物業、廠房及設備

### (a) 購置及出售

截至2024年6月30日止6個月，本集團購置物業、廠房及設備的總成本為149,000,000元（截至2023年6月30日止6個月：120,000,000元）及沒有重大物業、廠房及設備的出售（截至2023年6月30日止6個月：出售賬面淨值為1,000,000元的物業、廠房及設備，產生出售淨虧損1,000,000元）。

### (b) 估值

以公平價值入賬的投資物業已於2024年6月30日由本集團獨立測量師進行重估，所用估值技術與相同測量師於2023年12月進行估值所用的技術相同。根據重估結果，並無重大重估收益或虧損（截至2023年6月30日止6個月：收益6,000,000元）於期內損益中確認。

(c) 澳門電訊有限公司（「澳門電訊」）部分物業、廠房及設備乃指定作為向公共電信服務提供基本的基礎設施。這些資產須在合理補償下與其他澳門持牌電信運營商或澳門政府共享，或在特許合同終止後，轉讓予澳門政府。澳門政府同意將澳門電訊的特許合同延期9個月，由2024年1月1日至2024年9月30日。澳門電訊及本集團已與澳門政府及郵電局溝通及將進一步商討關於在特許合同結束後如何繼續營運公共電信網絡及服務，以及相關特許資產的狀況。

## 9 使用權資產

截至2024年6月30日止6個月，本集團就零售店舖、行動通信基站及數據中心等訂立多份租賃協議，因此確認18,000,000元（截至2023年6月30日止6個月：46,000,000元）的使用權資產添置，及沒有終止確認重大的使用權資產和租賃負債（截至2023年6月30日止6個月因提前終止多項租賃協議，而終止確認30,000,000元的使用權資產及32,000,000元的租賃負債，產生處置租賃收益2,000,000元）。

## 10 貿易及其他應收賬款

	2024年 6月30日 (未經審核) 百萬元	2023年 12月31日 (經審核) 百萬元
貿易應收賬款	1,025	1,038
減：損失撥備	(41)	(45)
	984	993
預付款	181	163
訂金及其他應收賬款	322	333
	1,487	1,489
代表：		
非即期部分	127	145
即期部分	1,360	1,344
	1,487	1,489

於結算日，貿易應收賬款（計入貿易及其他應收賬款內）按發票日期及扣除損失撥備金後之賬齡分析如下：

	2024年 6月30日 (未經審核) 百萬元	2023年 12月31日 (經審核) 百萬元
1年內	966	986
1年以上	18	7
	984	993

信貸水平超過指定金額的客戶均須接受信貸評估。貿易應收賬款自發票日起計7至180天內到期。貿易應收賬款的減值虧損是根據預期信貸虧損模式計量。

11 現金及現金等價物及其他現金流量資料

(a) 現金及現金等價物包括：

	2024年 6月30日 (未經審核) 百萬元	2023年 12月31日 (經審核) 百萬元
銀行及手頭現金	655	666
銀行定期存款	390	414
其他存款(附註11(d))	516	646
綜合財務狀況表中的現金及存款(附註11(b))	1,561	1,726
減：已質押存款(附註11(c))	(2)	(2)
減：其他存款(附註11(d))	(516)	(646)
綜合現金流量表中的現金及現金等價物	1,043	1,078

- (b) 於2024年6月30日，存放於中國內地的現金及存款為140,000,000元(2023年12月31日：149,000,000元)。而自中國內地匯出該等資金須受相關法規及外匯限制所規限。
- (c) 於2024年6月30日，為數2,000,000元(2023年12月31日：2,000,000元)的銀行存款已抵押作為本集團獲取部分銀行融通之擔保。
- (d) 於2024年6月30日，為數516,000,000元(2023年12月31日：646,000,000元)的其他存款已存入於中信財務(國際)有限公司，一家主要從事提供庫務管理服務的同系附屬公司。該等無抵押現金存款按市場利率計息，可由本集團按要求或根據協議條款提取。

11 現金及現金等價物及其他現金流量資料(續)  
(e) 除稅前溢利與經營業務產生之現金的對賬：

	附註	截至6月30日止6個月	
		2024年 (未經審核) 百萬元	2023年 (未經審核) 百萬元
除稅前溢利		568	892
調整：			
折舊及攤銷	5(b)	378	452
投資物業重估收益	8(b)	-	(6)
出售物業、廠房及設備的淨虧損	5(e)	-	1
處置租賃收益	5(e)	-	(2)
所佔合營企業溢利		-	(1)
財務成本	5(d)	125	139
利息收入	4	(33)	(35)
外匯(收益)/虧損		(8)	16
		<b>1,030</b>	1,456
營運資金變動：			
存貨減少		9	89
合同成本減少/(增加)		2	(2)
貿易及其他應收賬款減少/(增加)		2	(17)
應收融資租賃款項減少		3	4
合同資產增加		(106)	(18)
貿易及其他應付賬款增加/(減少)		13	(229)
合同負債增加		11	10
界定福利計劃負債(減少)/增加		(2)	1
經營業務產生之現金		<b>962</b>	1,294

## 12 貿易及其他應付賬款

	2024年 6月30日 (未經審核) 百萬元	2023年 12月31日 (經審核) 百萬元
貿易應付賬款	924	920
其他應付賬款及應計款項	692	706
	<b>1,616</b>	1,626
代表：		
非即期部分	16	20
即期部分	1,600	1,606
	<b>1,616</b>	1,626

於結算日，貿易應付賬款(計入貿易及其他應付賬款內)按發票日期之賬齡分析如下：

	2024年 6月30日 (未經審核) 百萬元	2023年 12月31日 (經審核) 百萬元
1年內	803	784
1年以上	121	136
	<b>924</b>	920



### 13 銀行及其他借貸

	2024年 6月30日 (未經審核) 百萬元	2023年 12月31日 (經審核) 百萬元
銀行和其他借貸	343	352
於二零二五年到期之6.1%擔保債券(附註13(b))	3,512	3,513
	<b>3,855</b>	3,865
應付利息	69	69
	<b>3,924</b>	3,934

於結算日，銀行及其他借貸為無抵押及須按下表償還：

	2024年 6月30日 (未經審核) 百萬元	2023年 12月31日 (經審核) 百萬元
1年內或按要求償還	3,924	421
1年後但2年內	-	3,513
	<b>3,924</b>	3,934

所有銀行及其他借貸按經攤銷成本入賬。

- (a) 本集團須就某些銀行融通達成有關本集團若干財務狀況表與財務表現比率的契諾，有關條件於金融機構的借款安排中普遍可見。倘若本集團違反有關契諾或出現任何違約事件，已提取的融通須按要求償還。本集團定期監察遵守契諾的情況。於2024年6月30日及2023年12月31日，本集團已遵守相關銀行融通之契諾。
- (b) 於2013年3月5日，本公司一間全資附屬公司發行450,000,000美元（約相當於3,514,000,000元）的債券，債券期限為十二年，於2025年3月5日到期（「擔保債券」）。該擔保債券由本公司作出無條件及不可撤回的擔保。

擔保債券以本金總額的100%發行，以美元計值，年利率為6.1%，每半年於期末累算及支付。倘若出現違約事件，擔保債券須按要求償還。

## 14 資本、儲備及股息

### (a) 股息

#### (i) 中期內應付本公司股東的股息

	2024年 (未經審核) 百萬元	2023年 (未經審核) 百萬元
中期後宣派／已宣派及派付的中期股息每股6.0港仙 (2023年：每股6.0港仙)	222	222

於結算日後擬派的中期股息並無於結算日確認為負債。

#### (ii) 中期內批准及派付上一個財政年度應付予本公司股東的股息

	截至6月30日止6個月	
	2024年 (未經審核) 百萬元	2023年 (未經審核) 百萬元
於隨後中期內批准及派付上一個財政年度的末期股息 每股19.3港仙(截至2023年6月30日止6個月： 每股18.5港仙)	714	684

### (b) 股本

附註	2024年6月30日 (未經審核)		2023年12月31日 (經審核)	
	股份數目	金額 百萬元	股份數目	金額 百萬元
已發行及繳足的普通股：				
於1月1日	(i) 3,700,035,382	4,756	3,688,280,882	4,720
根據購股權計劃發行的股份	(ii) 856,000	2	11,754,500	36
於6月30日／12月31日	(i) 3,700,891,382	4,758	3,700,035,382	4,756

附註：

- (i) 普通股持有人有權收取不時宣派之股息。於本公司股東大會上，每名股東於按股數投票方式表決時就其所持每股股份擁有一票投票權。就本公司之剩餘資產而言，所有普通股地位相等。
- (ii) 截至2024年6月30日止6個月，856,000股(截至2023年6月30日止6個月：11,113,500股)普通股乃按加權平均行使價每股普通股2.45元(截至2023年6月30日止6個月：2.45元)發行予已行使購股權的購股權持有人。新發行的該等股份與當時現有已發行普通股享有同等的權利。

## 15 資本承擔

於結算日，仍未在簡明中期財務報告內撥備之資本承擔如下：

	2024年 6月30日 (未經審核) 百萬元	2023年 12月31日 (經審核) 百萬元
已訂約	84	55
已批准但未訂約	145	70
	<b>229</b>	125

## 16 履約保證

於結算日，本集團的履約保證如下：

	2024年 6月30日 (未經審核) 百萬元	2023年 12月31日 (經審核) 百萬元
向業務解決方案項目客戶所提供的履約保證	66	71
向其他所提供的履約保證	10	10
	<b>76</b>	81

上述履約保證並未在簡明中期財務報告中計提撥備。於2024年6月30日，董事並不認為會有因任何履約保證令本集團被提出申索。於結算日，本集團的最大負債為該履約保證的保證總額76,000,000元（2023年12月31日：81,000,000元）。

17 重大關聯方交易

(a) 與本集團聯屬公司及控股公司進行的交易

(i) 經常交易

	截至6月30日止6個月	
	2024年 (未經審核) 百萬元	2023年 (未經審核) 百萬元
已收／應收同系附屬公司之互聯網數據中心服務費	13	10
已收／應收同系附屬公司之虛擬專用網絡服務費	15	13
已收／應收同系附屬公司之互聯網數據接入服務費	6	4
已收／應收同系附屬公司之信息安全管理服務費	3	2
已收／應收同系附屬公司之雲端運算方案服務費	3	2
已收／應收同系附屬公司之訊息服務費	5	4
已付／應付予以下人士之電信服務及相關收費		
— 一家同系附屬公司	(11)	(10)
— 最終控股公司之聯營公司	(5)	(5)
已付／應付予控股股東之內部審計和公司秘書專業服務費	(3)	(3)
已付／應付予同系附屬公司之樓宇管理費、水電費、 冷氣開支及車位租金	(7)	(7)
已收／應收一家同系附屬公司之租金及樓宇管理費	8	8
已收／應收同系附屬公司之存款利息收入	18	26
已付／應付予同系附屬公司之銀行及其他借貸的財務成本	(9)	(20)

## 17 重大關聯方交易(續)

### (a) 與本集團聯屬公司及控股公司進行的交易(續)

#### (ii) 與本集團聯屬公司及控股公司的結餘

	2024年 6月30日 (未經審核) 百萬元	2023年 12月31日 (經審核) 百萬元
就收購附屬公司餘下權益向最終控股公司預付的款項包括：		
— 貿易及其他應收賬款	68	68
應付予同系附屬公司租賃負債	(3)	(9)
與同系附屬公司之存款(附註(i))	628	774
與一家同系附屬公司之其他借貸(附註(ii))	(343)	(352)

附註：

- (i) 與同系附屬公司之存款可按要求或根據協議條款所訂而提取，無抵押及承擔現行市場利率之利率。
- (ii) 與一家同系附屬公司之其他借貸乃根據協議條款所訂而償還，無抵押及承擔現行市場利率之利率。

### (b) 與其他政府相關實體的交易

本集團為政府相關企業，並與中華人民共和國政府(「中國」)通過其政府機關、代理、關聯單位及其他機構直接或間接控制的實體(統稱「政府相關實體」)進行交易。

除上文所披露與本集團聯屬公司進行的交易外，本集團與其他政府相關實體進行的共同而非個別重大的交易包括但不限於下列各項：

- 提供及接受服務；及
- 財務服務安排。

該等交易均在本集團日常業務過程中進行，執行以上交易時所遵照的條款與其他非政府相關實體所訂立的條款相若。本集團已就其採購及銷售產品和服務制定採購、定價策略及審批程序。該等採購、定價策略及審批程序並不受交易對方是否為政府相關實體影響。

## 17 重大關聯方交易(續)

### (b) 與其他政府相關實體的交易(續)

經考慮關聯方關係，本集團的採購、定價策略及審批程序對交易的潛在影響，以及就瞭解該等關係對簡明中期財務報告潛在影響所需的資料，董事認為以下與其他政府相關實體進行的交易須作出披露：

#### (i) 與中國其他政府相關實體(包括國有銀行)進行的交易

	截至6月30日止6個月	
	2024年 (未經審核) 百萬元	2023年 (未經審核) 百萬元
銀行存款利息收入	9	6
已收／應收提供電信服務的費用	847	680
已付／應付提供電信服務的費用	(749)	(1,229)

#### (ii) 與中國其他政府相關實體(包括國有銀行)的結餘

	2024年 6月30日 (未經審核) 百萬元	2023年 12月31日 (經審核) 百萬元
	銀行存款	491
貿易應收賬款	173	186
合同資產	7	6
貿易及其他應付賬款	(223)	(243)

### (c) 主要管理人員酬金

下文載列本集團主要管理人員的酬金，當中包括已付／應付予本公司董事的款項：

	截至6月30日止6個月	
	2024年 (未經審核) 百萬元	2023年 (未經審核) 百萬元
短期僱員福利	9	10

## 18 無需進行調整的結算日後事項

結算日後，董事建議派發中期股息。詳見附註14(a)(i)。

# 簡明中期財務報告的審閱報告



羅兵咸永道

致中信國際電訊集團有限公司董事會  
(於香港註冊成立的有限公司)

## 引言

本核數師(以下簡稱「我們」)已審閱列載於第29至52頁的簡明中期財務報告,此簡明中期財務報告包括中信國際電訊集團有限公司(以下簡稱「貴公司」)及其附屬公司(以下統稱「貴集團」)於2024年6月30日的綜合財務狀況表與截至該日止6個月期間的綜合收益表、綜合全面收益表、綜合權益變動表和綜合現金流量表,以及經選定的解釋附註。香港聯合交易所有限公司證券上市規則規定,就中期財務資料擬備的報告必須符合以上規則的有關條文以及香港會計師公會頒佈的香港會計準則第34號「中期財務報告」。貴公司董事須負責根據香港會計師公會頒佈的香港會計準則第34號「中期財務報告」擬備及列報該等簡明中期財務報告。

我們的責任是根據我們的審閱對該簡明中期財務報告作出結論,並僅按照我們協定的業務約定條款向閣下(作為整體)報告我們的結論,除此之外本報告別無其他目的。我們不會就本報告的內容向任何其他人士負上或承擔任何責任。

## 審閱範圍

我們已根據香港會計師公會頒佈的香港審閱工作準則第2410號「由實體的獨立核數師執行中期財務資料審閱」進行審閱。審閱簡明中期財務報告包括主要向負責財務和會計事務的人員作出查詢,及應用分析性和其他審閱程序。審閱的範圍遠較根據香港審計準則進行審計的範圍為小,故不能令我們可保證我們將知悉在審計中可能被發現的所有重大事項。因此,我們不會發表審計意見。

## 結論

按照我們的審閱,我們並無發現任何事項,令我們相信貴集團的簡明中期財務報告未有在各重大方面根據香港會計準則第34號「中期財務報告」擬備。

羅兵咸永道會計師事務所  
執業會計師

香港, 2024年8月16日

羅兵咸永道會計師事務所, 香港中環太子大廈廿二樓  
總機: +852 2289 8888, 傳真: +852 2810 9888, [www.pwchk.com](http://www.pwchk.com)

## 法定披露

### 股息及暫停辦理股份過戶登記手續

本公司董事會已宣派截至2024年12月31日止年度的中期股息每股6.0港仙(2023年:6.0港仙),有關股息將於2024年9月27日(星期五)向2024年9月13日(星期五)名列於本公司股東名冊上的股東派發。本公司將由2024年9月10日(星期二)至2024年9月13日(星期五)(首尾兩天包括在內)期間暫停辦理股份過戶登記手續。如欲符合資格收取中期股息,必須於2024年9月9日(星期一)下午4時30分前將所有過戶文件連同有關股票送達本公司的股份過戶登記處卓佳證券登記有限公司辦理過戶登記手續,地址為香港夏慤道16號遠東金融中心17樓。

### 購股權計劃

本公司於2007年5月17日採納了一項購股權計劃(「該計劃」),而該計劃持續生效至2017年5月16日止。除此之外,現時本公司並無其他有效的購股權計劃。根據該計劃,董事會可全權酌情甄選,向本公司或其任何附屬公司僱用的任何人士及本公司或其任何附屬公司的高級人員或董事授出可認購本公司股份的購股權。承授人於接納購股權時,須向本公司支付港幣1.00元。認購價由董事會釐定,將不會低於以下兩項的較高者:(i)本公司股份在授出購股權日期於香港聯合交易所有限公司(「聯交所」)日報表上所列的收市價;及(ii)本公司股份在緊接授出購股權日期前5個營業日於聯交所日報表上所列的平均收市價。

於2014年4月25日舉行的股東週年大會上,已獲批准更新購股權計劃的限額。經考慮該計劃不可超越的限額後,當行使根據該計劃將予授出的所有購股權(連同於2014年4月25日所有已授出但尚未行使的購股權)時,將予發行的股份總數不可超過333,505,276股,即相當於批准更新授權限額當日的已發行股份總數的10%。

根據該計劃授出而尚未行使之購股權的詳情及於截至2024年6月30日止6個月內的變動如下:

授出日期	購股權數目	行使期	每股行使價 港幣元
2017年3月24日	45,339,500	2019年3月24日至2024年3月23日	2.45

上述購股權已於2024年3月23日營業時間結束時屆滿。上述根據該計劃授出及獲接納而尚未行使的購股權可自行行使期開始當日起計5年內全數或部分行使。截至2024年6月30日止6個月內,並無授出或註銷任何購股權。



購股權計劃(續)

截至2024年6月30日止6個月內，購股權的變動概要如下：

A. 本公司董事

董事姓名	授出日期	行使期	購股權數目				佔已發行 股份數目 百分比 %
			於2024年 1月1日 的結存	截至 2024年 6月30日 止6個月內 行使	截至 2024年 6月30日 止6個月內 失效	於2024年 6月30日 的結存	
費怡平(附註1)	2017年3月24日	2019年3月24日至 2024年3月23日	500,000	-	500,000	-	-

B. 本公司根據連續性合約(按僱傭條例所界定者)聘用的僱員(董事除外)

授出日期	行使期	購股權數目			
		於2024年 1月1日 的結存	截至 2024年 6月30日 止6個月內 行使 (附註3)	截至 2024年 6月30日 止6個月內 失效 (附註4)	於2024年 6月30日 的結存
2017年3月24日	2019年3月24日至 2024年3月23日	3,299,500 (附註2)	856,000	2,443,500	-

附註：

1. 費怡平先生自2024年5月21日起退任本公司的非執行董事。
2. 辛悅江先生自2023年10月27日起退任本公司的董事會主席及執行董事。其餘下的購股權(即500股於2017年3月24日獲授予的購股權)其後已被重新歸類至B節。
3. 緊接購股權獲行使之日前的股份加權平均收市價為港幣2.86元。
4. 此等購股權乃i) 授予一些根據連續性合約聘用的僱員，該等僱員其後已離職；或ii) 於有關購股權期限屆滿時失效。

## 董事的證券權益

於2024年6月30日，根據證券及期貨條例第352條規定所存置的登記冊內記錄，本公司董事於本公司或任何相聯法團（定義見證券及期貨條例第XV部）的股份中擁有下列的權益：

### 1. 在相聯法團的股份的好倉

	權益性質	股份數目	佔已發行股份 數目百分比 %
<b>中國中信股份有限公司（「中信股份」）</b>			
羅西成	實益擁有人	73,000	0.00025
樂真軍	實益擁有人	60,000	0.00021
劉基輔	實益擁有人	840,000	0.00289
張波	實益擁有人	132,000	0.00045
王華	實益擁有人	50,000	0.00017
<b>中信証券股份有限公司（A股）</b>			
張波	實益擁有人	137,900	0.00113

### 2. 本公司的購股權

本公司各董事於本公司購股權（被界定為非上市的實貨交收股票衍生產品）中持有的權益已在上文「購股權計劃」一節內詳盡披露。

除上文所述外，於2024年6月30日，本公司各董事並無在本公司或其相聯法團的股份、相關股份或債券中擁有、被認為擁有、或視作擁有根據證券及期貨條例第XV部所界定的任何權益或淡倉，或必須記錄在本公司根據證券及期貨條例第352條須予保存的登記名冊內的任何權益，或根據聯交所證券上市規則（「上市規則」）附錄C3所載上市發行人董事進行證券交易的標準守則（「標準守則」）而必須通知本公司及聯交所的任何權益。

## 主要股東

於2024年6月30日，根據證券及期貨條例第336條須予保存的股份權益及淡倉登記名冊內記錄，主要股東（本公司董事或彼等各自的聯繫人除外）在本公司股份、相關股份及債券中擁有下列的權益：

名稱	權益性質／身份	本公司股份數目 (附註10)	佔已發行股份 數目百分比 (附註9) %
中國中信集團有限公司 (「中信集團」)	受控制法團的權益 (附註1及2)	2,129,345,175 (L)	57.54
中信股份	受控制法團的權益及於第317條一致 行動人士協議的權益 (附註2及8)	2,129,345,175 (L)	57.54
中信投資管理(香港)有限公司 (「中信投資管理(香港)」)	受控制法團的權益及於第317條一致 行動人士協議的權益 (附註3及8)	2,129,345,175 (L)	57.54
Silver Log Holdings Ltd. (「Silver Log」)	實益擁有人及於第317條一致行動 人士協議的權益 (附註2,4及8)	2,129,345,175 (L)	57.54
Ease Action Investments Corp. (「Ease Action」)	實益擁有人及於第317條一致行動 人士協議的權益 (附註2,5及8)	2,129,345,175 (L)	57.54
Richtone Enterprises Inc. (「Richtone」)	實益擁有人及於第317條一致行動 人士協議的權益 (附註2,6及8)	2,129,345,175 (L)	57.54

附註：

1. 中信集團為中信股份的間接控股公司，透過中信集團的兩家全資附屬公司：中信盛星有限公司（於2024年6月30日持有中信股份27.52%權益）及中信盛榮有限公司（於2024年6月30日持有中信股份25.60%權益）於2024年6月30日持有中信股份53.12%權益。
2. 中信股份間接全資持有Silver Log、Ease Action、Richtone及萃新控股有限公司（「萃新」），而該等公司則直接持有本公司下列權益：
  - Silver Log持有611,187,500股股份。
  - Ease Action持有1,241,649,869股股份。
  - Richtone持有134,841,139股股份。
  - 萃新持有141,666,667股股份。
3. 中信投資管理(香港)直接全資持有Silver Log。
4. Silver Log為中信股份透過下列中介控股公司（各級均為全資持有）間接全資持有的一家附屬公司：中國中信有限公司及中信投資管理(香港)。
5. Ease Action為中信股份透過下列一連串中介控股公司（各級均為全資持有）間接全資持有的一家附屬公司：中信泰富有限公司（「中信泰富」）、Crown Base International Limited（「Crown Base」）、Effectual Holdings Corp.（「Effectual」）、中信泰富信息科技有限公司（「中信泰富信息科技」）、Douro Holdings Inc.（「Douro」）及Ferretti Holdings Corp.（即Ease Action的直接控股公司）。

## 主要股東(續)

附註：(續)

6. Richtone為中信股份透過下列一連串中介控股公司(各級均為全資持有)間接全資持有的一家附屬公司：中信泰富、Crown Base、Effectual、中信泰富信息科技、Douro及Peganin Corp. (即Richtone的直接控股公司)。
7. 萃新為中信股份透過下列一連串中介控股公司(各級均為全資持有)間接全資持有的一家附屬公司：中信泰富、Crown Base、Effectual、中信泰富信息科技、Douro及皆達投資有限公司(即萃新的直接控股公司)。
8. 中信股份、中信投資管理(香港)、Ease Action、Richtone及Silver Log均為證券及期貨條例第317條適用的協議的簽約方。因此，Ease Action、Richtone、Silver Log及萃新(全部均為中信股份的間接全資附屬公司)的權益已合併披露。
9. 上表所列中信集團及／或其附屬公司(各自為「相關申報實體」)的「佔已發行股份數目百分比」已由本公司重新計算如下：以(a)相關申報實體已披露的及根據證券及期貨條例第336條須予保存的股份權益及淡倉登記名冊內記錄的「本公司股份數目」，除以(b)本公司於2024年6月30日的已發行股份總數(即3,700,891,382股股份)。由於本公司的已發行股份總數在相關披露日期與2024年6月30日之間發生變動，該等變動可能會，或可能不會觸發相關申報實體作出披露，因此，重新計算及載列的百分比可能與相關登記名冊上記錄的百分比略有不同。
10. L表示該實體持有本公司股份的好倉。

## 股本

本公司或其任何附屬公司並無於截至2024年6月30日止6個月內購入或出售任何本公司股份，而本公司於截至2024年6月30日止期間內亦無贖回其任何股份。

截至2024年6月30日止6個月內，根據「購股權計劃」一節提及的該計劃授出的購股權獲行使時，本公司發行了合共856,000股股份。

## 企業管治

本公司致力維持卓越的企業管治水平。本公司董事會相信良好的企業管治操守對增加投資者信心及保障股東權益極為重要。展望將來，我們將持續不斷檢討集團的管治常規，以確保其貫徹執行，並不斷改進以符合企業管治的最新發展趨勢。企業管治常規的詳情載於2023年年報第47頁及本公司網頁www.citictel.com。

於截至2024年6月30日止6個月期間，除下文所述外，本公司已全面遵守上市規則附錄C1「企業管治守則」(「守則」)第二部分所載的適用守則條文。有關守則內第C.1.6條的守則條文，劉基輔先生因公務未能出席本公司於2024年5月20日舉行的股東週年大會。另外，誠如本公司2023年年報所披露，繼蔡大為先生自2023年3月31日起辭任後，本公司正物色合適人選出任行政總裁，並將適時刊發進一步公告。於委任新行政總裁前，本公司的管理層團隊(包括執行董事)將繼續監督本公司及其附屬公司業務及營運的日常管理。

審核委員會已聯同管理層及外聘核數師審閱本中期報告，並建議董事會採納。該委員會由三名獨立非執行董事及一名非執行董事組成。

## 法定披露

### 企業管治(續)

本簡明中期財務報告乃根據香港會計準則第34號「中期財務報告」編製，並經由本公司獨立核數師羅兵咸永道會計師事務所根據香港會計師公會頒佈的《香港審閱工作準則》第2410號「由實體的獨立核數師執行中期財務資料審閱」進行審閱。

本公司已採納標準守則，並已作出具體查詢，本公司所有董事於截至2024年6月30日止6個月期間內均已遵守標準守則所列出的準則。

### 根據上市規則第13.51B(1)條更新董事資料

本公司非執行董事劉基輔先生之替任董事隋琛先生，自2024年6月5日起獲委任為中信泰富之董事，並自2024年6月13日起獲委任為中信礦業國際有限公司(中信股份之附屬公司)之執行董事。

## 公司資料

### 總辦事處及註冊辦事處

香港新界葵涌  
葵福路93號  
中信電訊大廈25樓

電話： 2377 8888  
傳真： 2376 2063

### 網址

[www.citictel.com](http://www.citictel.com)載有本公司的業務簡介、向股東發放的報告、公告、新聞稿及其他資料。

### 股份編號

香港聯合交易所：	01883
彭博資訊：	1883:HK
路透社：	1883.HK

### 股份過戶登記處

有關股份轉讓、更改名稱或地址、或遺失股票等事宜，股東應聯絡本公司的股份過戶登記處卓佳證券登記有限公司（地址為香港夏慤道16號遠東金融中心17樓），亦可致電2980 1333，或傳真至2810 8185。

### 財務日程

暫停辦理股份過戶登記手續：	2024年9月10日至2024年9月13日
派發中期股息：	2024年9月27日

### 2024年中期報告

本中期報告亦已登載於本公司網站[www.citictel.com](http://www.citictel.com)「投資者」一欄下的「財務報告」。股東可選擇收取本中期報告的印刷本或以電子方式收取。股東可隨時以書面通知本公司的股份過戶登記處，更改其收取本中期報告之方式。有關詳情可參閱載於本公司網站[www.citictel.com](http://www.citictel.com)「投資者」一欄下的「公司通訊要求」。

股東如在收取或接收本中期報告時遇上困難，只需向本公司的股份過戶登記處提出要求，便可迅即免費獲發一份印刷本。

非股東人士如要索取本中期報告的印刷本，請致函中信國際電訊集團有限公司的公司秘書，地址為香港新界葵涌葵福路93號中信電訊大廈25樓，或傳真至2376 2063，或電郵至[contact@citictel.com](mailto:contact@citictel.com)。