



中国信达资产管理股份有限公司
CHINA CINDA ASSET MANAGEMENT CO., LTD.

(在中華人民共和國註冊成立的股份有限公司)

股份代號：01359 優先股股份代號：04621

2024 中期報告



目錄

釋義	2	4 股本變動及主要股東持股情況	71
1 公司基本情況	3	5 董事、監事及高級管理人員情況	74
2 財務概要	4	6 重要事項	76
3 管理層討論與分析	8	7 審閱報告及中期簡要合併財務報表	84
3.1 經濟金融和監管環境	8		
3.2 財務報表分析	9		
3.3 業務綜述	34		
3.4 風險管理	61		
3.5 資本管理	68		
3.6 展望	69		

釋義

在本報告中，除文義另有所指外，下列詞語具有如下涵義：

(本)公司	中國信達資產管理股份有限公司
(本)集團	中國信達資產管理股份有限公司及其附屬公司
2021年境外優先股	本公司於2021年11月3日在境外非公開發行的85,000,000股每股票面金額人民幣100元的非累積永續優先股，於香港聯交所上市交易，股份代號：04621
公司章程	現行有效的《中國信達資產管理股份有限公司章程》
銀保監會／銀監會	原中國銀行保險監督管理委員會、原中國銀行業監督管理委員會
信達金租	信達金融租賃有限公司，本公司的附屬公司
信達澳亞基金	信達澳亞基金管理有限公司，本公司的附屬公司
信達期貨	信達期貨有限公司，本公司的附屬公司
信達香港	中國信達(香港)控股有限公司，本公司的附屬公司
信達國際	信達國際控股有限公司，本公司的附屬公司(香港聯交所上市公司，股份代號：00111)
信達投資	信達投資有限公司，本公司的附屬公司
信達地產	信達地產股份有限公司，本公司的附屬公司(上海證券交易所上市公司，股票代碼：600657)
信達證券	信達證券股份有限公司，本公司的附屬公司(上海證券交易所上市公司，股票代碼：601059)
內資股	本公司股本中每股面值為人民幣1.00元的普通股，以人民幣認購或入賬列作繳足
H股	本公司股本中每股面值為人民幣1.00元的普通股，並在香港聯交所上市
香港上市規則	《香港聯合交易所有限公司證券上市規則》(經不時修訂)
香港《證券及期貨條例》	香港法例第571章《證券及期貨條例》(經不時修訂)
香港聯交所	香港聯合交易所有限公司
國際財務報告會計準則	國際會計準則理事會公佈的國際財務報告會計準則
金谷信託	中國金谷國際信託有限責任公司，本公司的附屬公司
最後實際可行日期	2024年9月19日，即本公告發佈前為確定當中若干信息的最後實際可行日期
財政部	中華人民共和國財政部
金融監管總局	國家金融監督管理總局
南商銀行	南商香港及其附屬公司
南商中國	南洋商業銀行(中國)有限公司，為南商香港的全資附屬公司
南商香港	南洋商業銀行有限公司，為香港持牌銀行，本公司的附屬公司
中國會計準則	財政部頒佈的企業會計準則及應用指南和其他相關規定
報告期	截至2024年6月30日止六個月
元	人民幣元
中潤發展	中潤經濟發展有限責任公司，本公司的附屬公司

1 公司基本情況

法定中文名稱	中國信達資產管理股份有限公司	中文名稱簡稱	中國信達
法定英文名稱	China Cinda Asset Management Co., Ltd.	英文名稱簡稱	China Cinda
法定代表人	張衛東		
授權代表	張衛東、艾久超		
董事會秘書	艾久超		
公司秘書	艾久超		
註冊地址	中國北京市西城區鬧市口大街9號院1號樓	註冊地郵政編碼	100031
國際互聯網地址	www.cinda.com.cn		
香港主要營業地點	香港中環干諾道中1號友邦金融中心12樓		
登載H股中期報告的香港聯交所網站	www.hkexnews.hk		
中期報告備置地點	本公司董事會辦公室		
H股上市交易所	香港聯交所	2021年境外優先股上市交易所	香港聯交所
H股股票簡稱	中國信達	2021年境外優先股股票簡稱	CINDA 21USD_PREF
H股股份代號	01359	2021年境外優先股股份代號	04621
H股股份登記處	香港中央證券登記有限公司 香港灣仔皇后大道東183號 合和中心17樓1712至1716號舖		
統一社會信用代碼	91110000710924945A		
金融許可證機構編碼	J0004H111000001		
中國內地法律顧問	上海市方達(北京)律師事務所 北京市海問律師事務所 北京市中倫律師事務所 北京市天元律師事務所	香港法律顧問	高偉紳律師事務所
國內會計師事務所	安永華明會計師事務所(特殊普通合伙)	國際會計師事務所	安永會計師事務所

2 財務概要

本報告所載財務資料按照國際財務報告會計準則編製，除特殊註明外，為本集團合併數據，以人民幣列示。

2019年，經股東大會審議批准，本公司與受讓方簽署了具有法律約束力的轉讓協議，對外轉讓所持有的幸福人壽保險股份有限公司（「幸福人壽」）50.995%股權，並據此將幸福人壽劃分為持有待售。同時，保險業務不再包含在本集團業務中，構成終止經營。2020年7月，銀保監會批准本次股權轉讓，本公司不再持有幸福人壽任何股權。本集團2020年度財務數據將終止經營成果與持續經營成果分開，終止經營活動稅後損益在合併損益表中單獨列示。自2021年起，本集團無終止經營活動稅後損益。

	於及截至6月30日止六個月		於及截至12月31日止年度			
	2024年	2023年	2023年	2022年	2021年	2020年
	(人民幣百萬元)					
持續經營活動						
不良債權資產公允價值變動	4,948.9	2,836.3	7,618.4	11,284.3	15,475.8	12,547.0
其他金融工具公允價值變動	5,353.7	4,906.0	11,214.2	5,410.4	14,674.8	12,566.5
以攤餘成本計量的不良債權資產收入	1,956.1	3,912.1	6,084.2	10,070.7	13,466.6	19,150.7
投資收益	254.3	258.9	289.2	216.8	156.8	322.5
利息收入	16,559.8	16,120.2	33,061.5	27,394.9	25,100.8	23,899.2
存貨銷售收入	2,596.6	2,132.8	9,502.4	16,068.3	20,385.5	24,316.3
其他收入及淨損益	3,406.5	4,131.4	8,397.9	10,543.0	8,470.7	7,331.8
收入總額	35,075.9	34,297.7	76,167.8	80,988.4	97,731.0	100,134.0
利息支出	(21,905.3)	(21,558.4)	(44,080.5)	(40,081.1)	(41,936.9)	(39,618.5)
資產減值損失	(4,913.9)	(3,111.6)	(9,749.5)	(13,258.0)	(11,722.9)	(14,096.8)
存貨銷售成本	(2,025.7)	(1,812.7)	(7,716.7)	(12,859.5)	(16,906.4)	(17,360.4)
其他成本及支出	(5,644.3)	(6,138.1)	(12,850.1)	(13,268.0)	(13,582.3)	(12,984.0)
成本及支出總額	(34,489.2)	(32,620.8)	(74,396.8)	(79,466.6)	(84,148.5)	(84,059.7)
被合併結構化主體的其他持有人 所應享有淨資產變動	(6.6)	(51.3)	(18.3)	(47.5)	(20.1)	(17.8)
所佔聯營及合營公司業績	2,354.7	3,723.9	6,433.5	8,983.3	5,816.5	252.7
持續經營活動稅前利潤	2,934.8	5,349.5	8,186.3	10,457.6	19,378.9	16,309.3
所得稅費用	(278.1)	(828.9)	(1,192.8)	(3,226.3)	(6,378.4)	(5,324.0)
持續經營活動本期間／年度利潤	2,656.7	4,520.6	6,993.5	7,231.3	13,000.5	10,985.2
終止經營活動						
終止經營活動本期間／年度稅後利潤	-	-	-	-	-	3,752.0
本期間／年度利潤	2,656.7	4,520.6	6,993.5	7,231.3	13,000.5	14,737.3
利潤歸於：						
— 本公司股東	2,155.9	4,067.6	5,820.9	6,313.4	12,061.7	13,247.9
— 非控制性權益	500.8	453.0	1,172.6	917.9	938.7	1,489.4

2 財務概要

	於及截至6月30日止六個月		於及截至12月31日止年度			
	2024年	2023年	2023年	2022年	2021年	2020年
	(人民幣百萬元)					
資產						
現金及存放中央銀行款項	13,167.9	14,226.4	15,237.5	16,677.4	18,045.7	15,375.0
存放金融機構款項	84,044.2	107,256.7	81,997.6	97,830.1	99,921.3	87,953.6
以公允價值計量且其變動計入 當期損益的金融資產	510,113.7	514,001.0	518,309.8	503,495.9	456,203.8	446,916.7
以公允價值計量且其變動計入 其他綜合收益的金融資產	176,145.5	146,231.2	170,875.9	130,487.7	122,592.3	123,728.5
客戶貸款及墊款	393,934.5	407,505.8	403,161.8	396,530.0	368,031.4	353,456.3
以攤餘成本計量的金融資產	97,149.3	147,625.7	119,749.9	169,994.3	183,535.0	220,233.0
其他資產	309,240.1	257,162.5	285,024.9	300,973.6	315,949.8	270,420.5
資產總額	1,583,795.2	1,594,009.3	1,594,357.4	1,615,989.0	1,564,279.3	1,518,083.6
負債						
向中央銀行借款	9,629.3	986.1	986.1	986.1	996.0	986.1
吸收存款	371,821.2	320,222.6	339,219.8	323,040.5	298,748.1	273,644.2
應付經紀業務客戶款項	17,916.6	19,990.5	17,264.1	19,107.2	17,605.6	16,583.8
借款	549,552.8	586,359.8	558,870.5	615,357.9	555,079.1	556,912.1
應付賬款	4,856.9	4,631.0	4,783.0	4,946.9	5,389.5	4,886.7
應付債券	276,814.2	288,937.7	302,762.1	292,882.8	367,806.7	355,777.5
其他負債	135,375.8	156,924.2	153,315.7	151,672.5	116,878.8	114,250.8
負債總額	1,365,966.8	1,378,051.9	1,377,201.3	1,407,993.9	1,362,503.8	1,323,041.2
權益						
歸屬於本公司股東權益	193,601.9	192,342.1	192,829.0	188,205.7	178,800.8	172,108.7
非控制性權益	24,226.6	23,615.3	24,327.2	19,789.4	22,974.7	22,933.7
權益總額	217,828.4	215,957.4	217,156.2	207,995.1	201,775.5	195,042.4
權益及負債總額	1,583,795.2	1,594,009.3	1,594,357.4	1,615,989.0	1,564,279.3	1,518,083.6

財務指標	於及截至6月30日止六個月		於及截至12月31日止年度			
	2024年	2023年	2023年	2022年	2021年	2020年
	(人民幣百萬元)					
平均股東權益回報率 ⁽¹⁾⁽³⁾ (%)	2.04	4.50	2.70	3.38	7.15	8.26
平均總資產回報率 ⁽²⁾⁽³⁾ (%)	0.33	0.56	0.44	0.45	0.84	0.97
成本收入比率 ⁽⁴⁾ (%)	21.15	22.25	22.96	19.22	16.44	14.01
每股收益 ⁽⁵⁾ (元)	0.04	0.09	0.11	0.14	0.29	0.32
每股淨資產 ⁽⁶⁾ (元)	4.21	4.18	4.19	4.07	4.14	3.95

註：

- (1) 指期內歸屬於本公司普通股股東淨利潤(包括終止經營活動淨利潤)佔期初及期末本公司普通股股東應佔權益平均餘額的百分比。
- (2) 指期內淨利潤(包括非控制性權益應佔利潤與終止經營活動淨利潤)佔期初及期末平均總資產餘額的百分比。
- (3) 截至6月30日止六個月期間平均股東權益回報率及平均總資產回報率，為年化後數字。
- (4) 根據財政部《金融企業績效評價辦法》(財金[2016]35號)的規定計算，以前年度及期間比較數據已相應重述。
- (5) 指期內歸屬於本公司普通股股東淨利潤(包括終止經營活動淨利潤)除以普通股股份數目的加權平均數。
- (6) 指期末歸屬於本公司股東淨資產扣除優先股和永續債之後的餘額除以普通股股份數目的期末數。

3 管理層討論與分析

3.1 經濟金融和監管環境

2024年以來，全球經濟延續弱復甦態勢，增長動能不足。地緣衝突持續，國際局勢面臨較大不確定性。全球貿易出現觸底反彈跡象，大宗商品價格有所升溫，但貿易摩擦風險依然突出。美歐通脹逐步趨緩，歐洲率先啟動降息。全球債務水平屢創新高，金融脆弱性水平持續處於高位。

2024年上半年，中國經濟延續回升向好態勢，上半年國內生產總值同比增長5%，工農業生產穩步增長，服務業持續恢復，物價水平保持平穩，就業形勢總體穩定，社會民生保障持續改善，高技術產業投資力度不斷加大，科技進步推動新質生產力發展，外貿進出口增長較快，高質量發展取得新進展。

中國政府堅持穩中求進的工作總基調，完整、準確、全面貫徹新發展理念，加快構建新發展格局，統籌國內國際兩個大局，統籌發展和安全，着力推動高質量發展。加大宏觀調控力度，統籌擴大內需和深化供給側結構性改革，在穩中求進的基礎上以進促穩、先立後破，做好穩預期、穩增長、穩就業，推動轉方式、調結構、提質量、增效益，鞏固和增強經濟回升向好態勢，加快推進中國式現代化建設。積極的財政政策適度加力、提質增效，用好超長期特別國債，保持財政支出強度並優化支出結構，開展大規模設備更新和消費品以舊換新，落實結構性減稅降費，為重大戰略、重點領域和薄弱環節提供定向支持，嚴肅財經紀律，緩釋債務風險，增強財政可持續性。穩健的貨幣政策靈活適度、精準有效，上半年降准、降息各一次，強化逆週期調節，保持流動性合理充裕，穩步降低社會綜合融資成本。充分發揮政策工具總量和結構雙重功能，引導加大對科技創新、綠色轉型、普惠小微、數字經濟等方面的金融支持力度，切實服務實體經濟。做好宏觀審慎管理，推進金融穩定等重點立法，深化金融供給側結構性改革，有效防控重點領域金融風險，牢牢守住不發生系統性風險底線。

監管部門以全面加強監管、防範化解風險為工作重點，堅持「穩定大局、統籌協調、分類施策、精準拆彈」方針，有效保障金融穩定，推動金融強國建設。一是持續加大不良資產處置力度，加強銀行信用風險管理，加快推進中小銀行風險處置，將風險資產的轉讓範圍擴大到大型商業銀行和股份制商業銀行。二是優化房地產政策，建立城市房地產融資協調機制，推動「白名單」落地，支持存量房地產融資合理展期，加強保交樓力度，設立3,000億元保障性住房再貸款，支持收購存量房用作保障房。三是引導銀行業保險業機構做好金融「五篇大文章」，要求金融資產管理公司提升服務實體經濟質效，發揮盤活處置不良資產專業優勢，為企業優化資產負債結構等提供專業金融服務。總體來看，中國堅持推進金融高質量發展，統籌化解房地產、地方債務及中小金融機構等重點領域風險，金融資產管理公司迎來結構性發展機遇。

3.2 財務報表分析

3.2.1 集團經營業績

2024年上半年，本集團實現歸屬於本公司股東的淨利潤2,155.9百萬元，同比下降1,911.7百萬元，降幅47.0%，年化平均股東權益回報率(ROAE)2.04%，年化平均總資產回報率(ROAA)0.33%。

3 管理層討論與分析

	截至6月30日止六個月			
	2024年	2023年	變動	變動率
	(人民幣百萬元)			(%)
不良債權資產公允價值變動	4,948.9	2,836.3	2,112.6	74.5
其他金融工具公允價值變動	5,353.7	4,906.0	447.7	9.1
以攤餘成本計量的不良債權資產收入	1,956.1	3,912.1	(1,956.0)	(50.0)
投資收益	254.3	258.9	(4.6)	(1.8)
利息收入	16,559.8	16,120.2	439.6	2.7
存貨銷售收入	2,596.6	2,132.8	463.8	21.7
佣金及手續費收入	2,529.2	2,649.6	(120.4)	(4.5)
處置子公司、聯營及合營公司淨損益	(382.5)	296.9	(679.4)	(228.8)
其他收入及淨損益	1,259.7	1,184.9	74.8	6.3
收入總額	35,075.9	34,297.7	778.2	2.3
利息支出	(21,905.3)	(21,558.4)	(346.9)	1.6
佣金及手續費支出	(344.3)	(413.1)	68.8	(16.7)
存貨銷售成本	(2,025.7)	(1,812.7)	(213.0)	11.8
員工薪酬	(2,523.8)	(3,045.6)	521.8	(17.1)
信用減值損失	(4,764.3)	(3,108.0)	(1,656.3)	53.3
其他資產減值損失	(149.6)	(3.6)	(146.0)	4,055.6
其他支出	(2,776.2)	(2,679.4)	(96.8)	3.6
成本及支出總額	(34,489.2)	(32,620.8)	(1,868.4)	5.7
被合併結構化主體的其他持有人				
所應享有淨資產變動	(6.6)	(51.3)	44.7	(87.1)
所佔聯營及合營公司業績	2,354.7	3,723.9	(1,369.2)	(36.8)
稅前利潤	2,934.8	5,349.5	(2,414.7)	(45.1)
所得稅費用	(278.1)	(828.9)	550.8	(66.4)
本期間利潤	2,656.7	4,520.6	(1,863.9)	(41.2)
利潤歸於：				
— 本公司股東	2,155.9	4,067.6	(1,911.7)	(47.0)
— 非控制性權益	500.8	453.0	47.8	10.6

3.2.1.1 收入總額

本集團收入總額由2023年上半年的34,297.7百萬元增長2.3%至2024年上半年的35,075.9百萬元，主要是因為不良債權資產公允價值變動較上年同期增長，部分被以攤餘成本計量的不良債權資產收入的下降所抵銷。

不良債權資產公允價值變動

本集團不良債權資產公允價值變動由2023年上半年的2,836.3百萬元增長74.5%至2024年上半年的4,948.9百萬元。其中，以公允價值計量且其變動計入當期損益的收購的不良債權公允價值變動由2023年上半年的4,050.1百萬元增長20.4%至2024年上半年的4,874.9百萬元，分別佔相應期間收入總額的11.8%及13.9%。

下表載列所示期間本集團以公允價值計量且其變動計入當期損益的收購的不良債權公允價值變動的組成部分。

	截至6月30日止六個月			
	2024年	2023年	變動	變動率
	(人民幣百萬元)			
已實現的公允價值變動	4,602.1	2,955.0	1,647.1	55.7
未實現的公允價值變動	272.8	1,095.1	(822.3)	(75.1)
小計	4,874.9	4,050.1	824.8	20.4

3 管理層討論與分析

下表載列所示日期及期間本集團以公允價值計量且其變動計入當期損益的收購的不良債權變動情況。

	截至6月30日 止六個月 (人民幣百萬元)
於2022年12月31日	233,437.2
本期間新增	26,411.1
本期間處置	(21,984.4)
未實現的公允價值變動	1,095.1
於2023年6月30日	238,959.0
於2023年12月31日	241,982.1
本期間新增	17,260.4
本期間處置	(27,336.0)
未實現的公允價值變動	272.8
於2024年6月30日	232,179.3

2024年上半年，本集團以公允價值計量且其變動計入當期損益的收購的不良債權公允價值變動較2023年同期增長20.4%。其中，已實現的公允價值變動由2023年上半年的2,955.0百萬元增長55.7%至2024年上半年的4,602.1百萬元；未實現的公允價值變動由2023年上半年的1,095.1百萬元下降75.1%至2024年上半年的272.8百萬元。

2024年上半年，本集團持續聚焦不良資產市場，鞏固主業優勢，加大收購經營類不良債權資產處置力度。2023年上半年及2024年上半年，本集團以公允價值計量且其變動計入當期損益的金融資產中不良債權的新增收購分別為26,411.1百萬元及17,260.4百萬元，處置規模分別為21,984.4百萬元及27,336.0百萬元。

其他金融工具公允價值變動

本集團其他金融工具公允價值變動包括以公允價值計量且其變動計入當期損益的金融資產(不含以公允價值計量且其變動計入當期損益的不良債權資產)的處置損益、利息收入、分紅收入及該等資產尚未實現的公允價值變動，以公允價值計量且其變動計入當期損益的客戶貸款及墊款與以公允價值計量且其變動計入當期損益的金融負債的已實現及尚未實現的公允價值變動。

本集團其他金融工具公允價值變動由2023年上半年的4,906.0百萬元增長9.1%至2024年上半年的5,353.7百萬元，佔相應期間收入總額的14.3%和15.3%。其中債轉股資產的公允價值變動分別為收益1,064.0百萬元及損失5.8百萬元。

下表載列所示期間本集團其他金融工具公允價值變動的組成部分。

	截至6月30日止六個月			
	2024年	2023年	變動	變動率
	(人民幣百萬元)			
				(%)
公允價值變動 ⁽¹⁾	1,707.7	290.9	1,416.8	487.0
本公司債轉股資產	(730.1)	362.3	(1,092.4)	(301.5)
其他	2,437.8	(71.4)	2,509.2	3,514.3
利息收入	1,816.9	2,408.8	(591.9)	(24.6)
本公司債轉股資產	140.4	54.4	86.0	158.1
其他	1,676.5	2,354.4	(677.9)	(28.8)
分紅收入	1,829.1	2,206.3	(377.2)	(17.1)
本公司債轉股資產	583.9	647.3	(63.4)	(9.8)
其他	1,245.2	1,559.0	(313.8)	(20.1)
合計	5,353.7	4,906.0	447.7	9.1

註：

(1) 包含以公允價值計量且其變動計入當期損益的金融工具所實現的處置淨收益及尚未實現的公允價值變動。

以公允價值計量且其變動計入當期損益的債轉股資產公允價值變動由2023年上半年的收益362.3百萬元轉變至2024年上半年的損失730.1百萬元，主要是受市場波動影響，本公司部分債轉股資產估值有所下降所致。

除債轉股資產外，以公允價值計量且其變動計入當期損益的其他金融工具公允價值變動由2023年上半年的損失71.4百萬元轉變至2024年上半年的收益2,437.8百萬元，主要為本公司圍繞問題機構救助和問題資產盤活，靈活運用交易結構開展的其他不良資產業務實現收益。

3 管理層討論與分析

以攤餘成本計量的不良債權資產收入

本集團以攤餘成本計量的不良債權資產收入包括收購重組類不良債權資產產生的利息收入和處置損益，由2023年上半年的3,912.1百萬元下降50.0%至2024年上半年的1,956.1百萬元，分別佔相應期間收入總額的11.4%及5.6%，主要是本公司主動調節資產結構，收購重組類不良債權資產規模相應下降所致。

利息收入

下表載列所示期間本集團利息收入的組成部分。

	截至6月30日止六個月			
	2024年	2023年	變動	變動率
	(人民幣百萬元)			
客戶貸款及墊款	10,595.9	10,437.7	158.2	1.5
以公允價值計量且其變動計入 其他綜合收益的金融資產	3,150.1	2,147.5	1,002.6	46.7
以攤餘成本計量的其他債權投資	1,128.9	1,525.8	(396.9)	(26.0)
存放金融機構款項	909.2	1,117.7	(208.5)	(18.7)
拆出資金	499.7	445.2	54.5	12.2
買入返售金融資產	149.6	252.6	(103.0)	(40.8)
其他	126.6	193.7	(67.1)	(34.6)
合計	16,559.8	16,120.2	439.6	2.7

本集團2024年上半年利息收入同比增長2.7%，主要是因為以公允價值計量且其變動計入其他綜合收益的金融資產利息收入上升，部分被以攤餘成本計量的其他債權投資及存放金融機構款項利息收入下降所抵銷。

- (1) 以公允價值計量且其變動計入其他綜合收益的金融資產利息收入由2023年上半年的2,147.5百萬元增長46.7%至2024年上半年的3,150.1百萬元，主要是南商銀行該類債券投資規模增加及市場利率上升所致。
- (2) 以攤餘成本計量的其他債權投資利息收入由2023年上半年的1,525.8百萬元下降26.0%至2024年上半年的1,128.9百萬元，主要是信達投資以攤餘成本計量的其他債權投資規模減少所致。
- (3) 存放金融機構款項利息收入由2023年上半年的1,117.7百萬元下降18.7%至2024年上半年的909.2百萬元，主要是存放金融機構款項規模減少所致。

佣金及手續費收入

下表載列所示期間本集團佣金及手續費收入的組成部分。

	截至6月30日止六個月			
	2024年	2023年	變動	變動率
	(人民幣百萬元)			
				(%)
信託業務	544.8	227.8	317.0	139.2
基金及資產管理業務	529.3	728.3	(199.0)	(27.3)
證券及期貨經紀業務	500.7	538.6	(37.9)	(7.0)
代理業務	412.9	531.7	(118.8)	(22.3)
銀行業務	340.8	344.9	(4.1)	(1.2)
諮詢及財務顧問業務	99.7	211.7	(112.0)	(52.9)
證券承銷業務	33.1	18.9	14.2	75.1
其他	67.9	47.6	20.3	42.6
合計	2,529.2	2,649.6	(120.4)	(4.5)

本集團佣金及手續費收入由2023年上半年的2,649.6百萬元下降4.5%至2024年上半年的2,529.2百萬元，主要是基金及資產管理業務和代理業務佣金及手續費收入下降，部分被信託業務收入上升所抵銷。其中：

- (1) 基金及資產管理業務佣金及手續費收入由2023年上半年的728.3百萬元下降27.3%至2024年上半年的529.3百萬元，主要是信達證券公募基金管理費率下降所致。
- (2) 代理業務佣金及手續費收入由2023年上半年的531.7百萬元下降22.3%至2024年上半年的412.9百萬元，主要是本公司受託代理資產業務收入減少所致。
- (3) 信託業務佣金及手續費收入由2023年上半年的227.8百萬元增加139.2%至2024年上半年的544.8百萬元，主要是金谷信託管理信託計劃確認收入增加所致。

3 管理層討論與分析

存貨銷售收入和成本

下表載列所示期間本集團存貨銷售收入和成本的組成部分。

	截至6月30日止六個月			
	2024年	2023年	變動	變動率
	(人民幣百萬元)			(%)
房地產銷售收入	2,596.6	2,132.8	463.8	21.7
房地產銷售成本	(2,025.7)	(1,812.7)	(213.0)	11.8
房地產銷售毛利潤	570.8	320.1	250.7	78.3
房地產銷售毛利潤率(%)	22.0	15.0	7.0	46.5

本集團存貨銷售收入及成本為房地產業務形成。房地產銷售收入由2023年上半年的2,132.8百萬元增加21.7%至2024年上半年的2,596.6百萬元，房地產銷售成本由2023年上半年的1,812.7百萬元增加11.8%至2024年上半年的2,025.7百萬元。本集團發揮協同優勢，積極參與房地產項目盤活及風險化解，2024年上半年交付項目規模、房地產銷售收入和成本同比均增加。房地產銷售毛利潤率由2023年上半年的15.0%上升至2024年上半年的22.0%。

處置子公司、聯營及合營公司淨損益

本集團處置子公司、聯營及合營公司淨損益由2023年上半年的收益296.9百萬元轉變至2024年上半年的損失382.5百萬元，為處置聯營及合營公司損失。

其他收入及淨損益

本集團其他收入及淨損益由2023年上半年的1,184.9百萬元增加6.3%至2024年上半年的1,259.7百萬元。

3.2.1.2 成本及支出總額

本集團成本及支出總額由2023年上半年的32,620.8百萬元上升至2024年上半年的34,489.2百萬元，增幅5.7%，主要是信用減值損失較上年同期上升所致。

下表載列所示期間本集團成本及支出總額的組成部分。

	截至6月30日止六個月			
	2024年	2023年	變動	變動率
	(人民幣百萬元)			
利息支出	(21,905.3)	(21,558.4)	(346.9)	1.6
信用減值損失	(4,764.3)	(3,108.0)	(1,656.3)	53.3
員工薪酬	(2,523.8)	(3,045.6)	521.8	(17.1)
存貨銷售成本	(2,025.7)	(1,812.7)	(213.0)	11.8
折舊及攤銷費用	(982.6)	(964.1)	(18.5)	1.9
稅金及附加	(355.2)	(232.6)	(122.6)	52.7
佣金及手續費支出	(344.3)	(413.1)	68.8	(16.7)
其他資產減值損失	(149.6)	(3.6)	(146.0)	4,055.6
其他支出	(1,438.5)	(1,482.7)	44.2	(3.0)
合計	(34,489.2)	(32,620.8)	(1,868.4)	5.7

3 管理層討論與分析

利息支出

下表載列所示期間本集團利息支出的組成部分。

	截至6月30日止六個月			
	2024年	2023年	變動	變動率
	(人民幣百萬元)			
				(%)
借款	(9,806.3)	(10,478.7)	672.4	(6.4)
吸收存款	(5,666.3)	(3,916.5)	(1,749.8)	44.7
應付債券	(5,363.5)	(5,879.6)	516.1	(8.8)
賣出回購金融資產	(424.0)	(692.0)	268.0	(38.7)
金融機構存放款項	(310.4)	(225.8)	(84.6)	37.5
拆入資金	(227.1)	(224.0)	(3.1)	1.4
應付經紀業務客戶款項	(49.2)	(57.5)	8.3	(14.4)
租賃負債	(31.7)	(17.6)	(14.1)	80.1
其他	(26.7)	(66.7)	40.0	(60.0)
合計	(21,905.3)	(21,558.4)	(346.9)	1.6

本集團2024年上半年利息支出為21,905.3百萬元，較2023年上半年的21,558.4百萬元增加1.6%，主要是吸收存款利息支出上升，部分被借款及應付債券利息支出減少所抵銷。其中：

- (1) 吸收存款利息支出從2023年上半年的3,916.5百萬元增加44.7%至2024年上半年的5,666.3百萬元，主要受南商銀行吸收存款規模增加及外幣存款利率上升影響。
- (2) 借款利息支出從2023年上半年的10,478.7百萬元減少6.4%至2024年上半年的9,806.3百萬元，主要受本公司借款規模和利率下降影響。
- (3) 應付債券利息支出由2023年上半年的5,879.6百萬元減少8.8%至2024年上半年的5,363.5百萬元，主要是應付債券規模較上年同期有所下降。

信用減值損失

下表載列所示期間本集團信用減值損失的組成部分。

	截至6月30日止六個月			
	2024年	2023年	變動	變動率
	(人民幣百萬元)			
				(%)
以攤餘成本計量的金融資產				
－ 不良債權資產	(1,393.0)	(1,224.6)	(168.4)	13.8
－ 其他債權投資	(801.1)	(444.0)	(357.1)	80.4
客戶貸款及墊款	(2,293.2)	(1,748.5)	(544.7)	31.2
買入返售金融資產	(232.4)	51.0	(283.4)	555.7
其他	(44.6)	258.1	(302.7)	117.3
合計	(4,764.3)	(3,108.0)	(1,656.3)	53.3

本集團信用減值損失由2023年上半年的3,108.0百萬元增加53.3%至2024年上半年的4,764.3百萬元。其中：

- (1) 以攤餘成本計量的金融資產減值損失由2023年上半年的1,668.6百萬元增加31.5%至2024年上半年的2,194.1百萬元，主要是受產業形勢變化影響，以攤餘成本計量的金融資產質量承壓，公司增加撥備計提。
- (2) 客戶貸款及墊款減值損失由2023年上半年的1,748.5百萬元增加31.2%至2024年上半年的2,293.2百萬元，主要是受外部環境變化的影響，客戶貸款及墊款質量承壓，整體撥備水平相應增加。

3 管理層討論與分析

3.2.1.3 所得稅費用

下表載列所示期間本集團所得稅費用。

	截至6月30日止六個月			
	2024年	2023年	變動	變動率
	(人民幣百萬元)			
				(%)
稅前利潤	2,934.8	5,349.5	(2,414.7)	(45.1)
所得稅費用	(278.1)	(828.9)	550.8	(66.4)
實際稅率(%)	9.5	15.5	(6.0)	(38.8)

本集團所得稅費用由2023年上半年的828.9百萬元下降66.4%至2024年上半年的278.1百萬元。2023年上半年及2024年上半年，本集團實際稅率分別為15.5%及9.5%。實際稅率的下降主要受當期應納稅收入下降及遞延所得稅收益增加共同影響。

3.2.1.4 分部經營業績

本集團業務劃分為兩個經營分部：

- (1) 不良資產經營業務，主要包括：(i)收購金融及非金融機構的債權等不良資產，並進行管理和處置；(ii)投放、管理和處置債轉股資產；(iii)通過綜合經營方式開展不良資產業務，如對問題機構和問題資產進行重組、特殊機遇投資等；及(iv)受託經營業務。
- (2) 金融服務業務，主要包括銀行、證券、期貨、公募基金、信託和租賃業務等。

下表載列所示期間及日期本集團分部經營業績及財務狀況。

	截至6月30日止六個月							
	2024年	2023年	2024年	2023年	2024年	2023年	2024年	2023年
	不良資產經營		金融服務		分部間抵銷		集團合併	
(人民幣百萬元)								
收入總額	18,434.9	18,950.2	16,927.8	15,518.7	(286.9)	(171.2)	35,075.9	34,297.7
收入佔比(%)	52.6	55.3	48.3	45.2				
成本及支出總額	(20,022.9)	(19,805.5)	(14,792.0)	(13,006.0)	325.7	190.7	(34,489.2)	(32,620.8)
稅前利潤	749.3	2,817.0	2,146.7	2,512.9	38.9	19.6	2,934.8	5,349.5
稅前利潤佔比(%)	25.5	52.7	73.1	47.0				
稅前利潤率(%)	4.1	14.9	12.7	16.2			8.4	15.6
平均稅前淨資產 回報率 ⁽¹⁾ (%)	1.3	4.2	4.6	6.7			2.7	5.0

	於2024年	於2023年	於2024年	於2023年	於2024年	於2023年	於2024年	於2023年
	6月30日	12月31日	6月30日	12月31日	6月30日	12月31日	6月30日	12月31日
	不良資產經營		金融服務		分部間抵銷及 未分配部分 ⁽²⁾		集團合併	
(人民幣百萬元)								
總資產	885,123.1	913,550.3	693,944.9	695,994.2	4,727.2	(15,187.1)	1,583,795.2	1,594,357.4
總資產佔比(%)	55.9	57.3	43.8	43.7				
淨資產	112,940.4	119,416.4	95,974.2	91,807.2	8,913.8	5,932.5	217,828.4	217,156.2
淨資產佔比(%)	51.8	55.0	44.1	42.3				

註：

- (1) 為稅前利潤除以初期期末平均淨資產餘額，年化後比率。
- (2) 主要為未分配至各業務分部的應交所得稅和遞延所得稅資產及負債。
- (3) 本集團經營分部的劃分標準由按照機構性質調整為按照業務經營實質，比較數據已相應重述。

3 管理層討論與分析

不良資產經營業務是本集團的核心業務和收入主要來源，分別佔本集團2023年上半年及2024年上半年收入總額的55.3%及52.6%，稅前利潤的52.7%及25.5%，以及於2023年12月31日及2024年6月30日總資產的57.3%及55.9%，淨資產的55.0%及51.8%。

金融服務業務是本集團業務的重要組成部分，作為重要的交叉銷售推動板塊，受益於本集團的協同運營管理策略。金融服務分部分別佔本集團2023年上半年及2024年上半年收入總額的45.2%及48.3%，稅前利潤的47.0%及73.1%，以及於2023年12月31日及2024年6月30日總資產的43.7%及43.8%，淨資產的42.3%及44.1%。

有關本集團各分部業務的開展情況，請參閱「業務綜述」。

3.2.2 集團財務狀況摘要

於2024年6月30日，本集團資產及負債與上年末相比略有減少，權益略有增長。於2023年12月31日及2024年6月30日，本集團資產總額分別為1,594,357.4百萬元及1,583,795.2百萬元，下降0.7%；負債總額分別為1,377,201.3百萬元及1,365,966.8百萬元，下降0.8%；權益總額分別為217,156.2百萬元及217,828.4百萬元，增長0.3%。

下表載列於所示日期本集團中期簡要合併財務狀況表的主要項目。

	於2024年6月30日		於2023年12月31日	
	金額	佔比(%)	金額	佔比(%)
	(人民幣百萬元)			
資產				
現金及存放中央銀行款項	13,167.9	0.8	15,237.5	1.0
存放金融機構款項	84,044.2	5.3	81,997.6	5.1
以公允價值計量且其變動計入當期損益的金融資產	510,113.7	32.2	518,309.8	32.5
以公允價值計量且其變動計入其他綜合收益的金融資產	176,145.5	11.1	170,875.9	10.7
客戶貸款及墊款	393,934.5	24.9	403,161.8	25.3
以攤餘成本計量的金融資產	97,149.3	6.1	119,749.9	7.5
其他資產	309,240.1	19.5	285,024.9	17.9
資產總額	1,583,795.2	100.0	1,594,357.4	100.0
負債				
向中央銀行借款	9,629.3	0.7	986.1	0.1
應付經紀業務客戶款項	17,916.6	1.3	17,264.1	1.3
吸收存款	371,821.2	27.2	339,219.8	24.6
借款	549,552.8	40.2	558,870.5	40.6
應付賬款	4,856.9	0.4	4,783.0	0.3
應付債券	276,814.2	20.3	302,762.1	22.0
其他負債	135,375.8	9.9	153,315.7	11.1
負債總額	1,365,966.8	100.0	1,377,201.3	100.0
權益				
歸屬於本公司股東權益	193,601.9	88.9	192,829.0	88.8
非控制性權益	24,226.6	11.1	24,327.2	11.2
權益總額	217,828.4	100.0	217,156.2	100.0
權益及負債總額	1,583,795.2		1,594,357.4	

3 管理層討論與分析

3.2.2.1 資產

貨幣資金

貨幣資金主要包括現金、自有資金銀行存款、存放中央銀行款項、結算備付金及信達證券代其證券經紀業務客戶持有的銀行與其他金融機構存款。於2023年12月31日及2024年6月30日，貨幣資金分別為97,235.1百萬元及97,212.1百萬元，減少2.4%。

以公允價值計量且其變動計入當期損益的金融資產

下表載列於所示日期本集團以公允價值計量且其變動計入當期損益的金融資產的組成部分。

	於2024年 6月30日	於2023年 12月31日	變動	變動率 (%)
	(人民幣百萬元)			
分類為以公允價值計量且其變動計入當期損益的金融資產				
上市投資				
債券	28,028.6	24,512.7	3,515.9	14.3
股權投資	16,046.3	17,655.3	(1,609.0)	(9.1)
基金	3,417.9	4,028.3	(610.4)	(15.2)
資產支持證券	2,192.7	2,916.8	(724.1)	(24.8)
企業可轉換債券	664.0	813.7	(149.7)	(18.4)
未上市投資				
收購的不良債權	232,179.3	241,982.1	(9,802.8)	(4.1)
基金	123,998.5	126,237.1	(2,238.6)	(1.8)
股權投資	57,783.8	56,675.7	1,108.1	2.0
信託產品及資產管理計劃	21,074.1	17,305.0	3,769.1	21.8
債務工具	10,568.4	11,169.4	(601.0)	(5.4)
證券投資	10,093.8	10,121.9	(28.1)	(0.3)
理財產品	1,768.3	2,700.6	(932.3)	(34.5)
衍生金融資產	1,646.6	1,513.4	133.2	8.8
其他	651.4	677.8	(26.4)	(3.9)
合計	510,113.7	518,309.8	(8,196.1)	(1.6)

於2023年12月31日及2024年6月30日，以公允價值計量且其變動計入當期損益的金融資產分別為518,309.8百萬元及510,113.7百萬元，其中收購的不良債權及基金有所減少，信託產品及資產管理計劃及債券有所增加。

- (1) 於2023年12月31日及2024年6月30日，以公允價值計量且其變動計入當期損益的收購不良債權分別為241,982.1百萬元及232,179.3百萬元，減少4.1%。主要是本公司持續聚焦不良資產市場，鞏固主業優勢，加大收購經營類不良債權資產處置力度。
- (2) 於2023年12月31日及2024年6月30日，以公允價值計量且其變動計入當期損益的上市及未上市基金分別為130,265.4百萬元及127,416.4百萬元，減少2.2%，主要是未上市基金餘額有所下降。
- (3) 於2023年12月31日及2024年6月30日，以公允價值計量且其變動計入當期損益的信託產品及資產管理計劃分別為17,305.0百萬元及21,074.1百萬元，增長21.8%。
- (4) 於2023年12月31日及2024年6月30日，以公允價值計量且其變動計入當期損益的債券分別為24,512.7百萬元及28,028.6百萬元，增長14.3%。

3 管理層討論與分析

下表載列於所示日期按投資類型和上市或未上市劃分的以公允價值計量且其變動計入當期損益的股權投資的組成部分。

	於2024年 6月30日	於2023年 12月31日	變動	變動率 (%)
	(人民幣百萬元)			
本集團				
上市	16,046.3	17,655.3	(1,609.0)	(9.1)
未上市	57,783.8	56,675.7	1,108.1	2.0
合計	73,830.1	74,331.0	(500.9)	(0.7)
本公司				
上市	9,714.7	7,515.0	2,199.7	29.3
未上市	22,487.0	23,878.2	(1,391.2)	(5.8)
小計	32,201.7	31,393.2	808.5	2.6
其中：				
債轉股資產	30,811.3	29,752.9	1,058.4	3.6
其他	1,390.4	1,640.3	(249.9)	(15.2)
小計	32,201.7	31,393.2	808.5	2.6

以公允價值計量且其變動計入其他綜合收益的金融資產

以公允價值計量且其變動計入其他綜合收益的金融資產分別為本集團持有的滿足合同現金流量測試，且業務模式為收取合同現金流量以及出售的債務工具，及本集團指定為以公允價值計量且其變動計入其他綜合收益的權益工具。

下表載列於所示日期本集團以公允價值計量且其變動計入其他綜合收益的金融資產的組成部分。

	於2024年 6月30日	於2023年 12月31日	變動	變動率
	(人民幣百萬元)			(%)
債券	168,156.6	163,132.5	5,024.1	3.1
權益工具	6,684.7	6,372.3	312.4	4.9
應收利息	1,304.2	1,371.0	(66.8)	(4.9)
合計	176,145.5	170,875.9	5,269.6	3.1

於2023年12月31日及2024年6月30日，以公允價值計量且其變動計入其他綜合損益的金融資產分別為170,875.9百萬元及176,145.5百萬元，增加3.1%，主要是南商銀行持有的以公允價值計量且其變動計入其他綜合收益的政府債券餘額增加所致。

3 管理層討論與分析

客戶貸款及墊款

下表載列於所示日期本集團客戶貸款及墊款的組成部分。

	於2024年 6月30日	於2023年 12月31日	變動	變動率
	(人民幣百萬元)			
				(%)
按業務類型				
對公及個人貸款及墊款	326,869.7	329,339.8	(2,470.1)	(0.8)
融出資金	10,300.9	11,105.1	(804.2)	(7.2)
應收融資租賃款	71,238.4	77,055.9	(5,817.5)	(7.5)
合計	408,409.0	417,500.8	(9,091.8)	(2.2)
按擔保方式				
抵押	92,631.2	63,072.0	29,559.2	46.9
質押	73,202.1	119,886.5	(46,684.4)	(38.9)
保證	78,009.2	75,010.5	2,998.7	4.0
信用	164,566.5	159,531.8	5,034.7	3.2
合計	408,409.0	417,500.8	(9,091.8)	(2.2)
減值準備	(14,474.5)	(14,339.1)	(135.4)	0.9
淨額	393,934.5	403,161.8	(9,227.3)	(2.3)

下表載列於所示日期本集團按業務類型劃分的對公及個人貸款及墊款的組成部分。

	於2024年 6月30日	於2023年 12月31日	變動	變動率 (%)
	(人民幣百萬元)			
對公貸款及墊款				
貸款及墊款	279,964.5	282,524.1	(2,559.6)	(0.9)
貼現	3,421.7	619.7	2,802.0	452.2
小計	283,386.2	283,143.8	242.4	0.1
個人貸款及墊款				
住房貸款	23,377.1	24,685.6	(1,308.5)	(5.3)
個人消費貸款	20,106.4	21,510.4	(1,404.0)	(6.5)
小計	43,483.5	46,196.0	(2,712.5)	(5.9)
合計	326,869.7	329,339.8	(2,470.1)	(0.8)

以攤餘成本計量的金融資產

以攤餘成本計量的金融資產為本集團持有的同時滿足以下條件的債務工具：(1)在以收取合同現金流量為目標而持有金融資產的業務模式中持有；(2)金融資產的合同條款規定在特定日期產生的現金流量，僅為本金及未償付本金金額之利息的支付。

3 管理層討論與分析

下表載列於所示日期本集團以攤餘成本計量的金融資產的組成部分。

	於2024年 6月30日	於2023年 12月31日	變動	變動率
	(人民幣百萬元)			(%)
不良債權資產				
自金融機構購入	1,530.5	1,775.7	(245.2)	(13.8)
自非金融機構購入	47,784.0	63,916.8	(16,132.8)	(25.2)
小計	49,314.4	65,692.5	(16,378.1)	(24.9)
應計利息	3,204.9	4,408.3	(1,203.4)	(27.3)
減值準備	(11,100.5)	(10,907.7)	(192.8)	1.8
淨額	41,418.8	59,193.0	(17,774.2)	(30.0)
其他債權投資	56,466.2	61,560.6	(5,094.4)	(8.3)
應計利息	4,893.6	4,437.7	455.9	10.3
減值準備	(5,629.2)	(5,441.5)	(187.7)	3.4
淨額	55,730.5	60,556.9	(4,826.4)	(8.0)
合計	97,149.3	119,749.9	(22,600.6)	(18.9)

於2024年6月30日，以攤餘成本計量的不良債權資產總額為49,314.4百萬元，均為本集團收購重組類不良債權資產，較2023年12月31日的65,692.5百萬元下降24.9%，主要是本公司主動調整資產結構，導致收購重組類不良債權資產規模下降。

於2024年6月30日，以攤餘成本計量的其他債權投資總額為56,466.2百萬元，較2023年12月31日的61,560.6百萬元下降8.3%。

3.2.2.2 負債

本集團的負債主要包括借款、吸收存款及應付債券，分別佔本集團於2024年6月30日負債總額的40.2%、27.2%及20.3%。

下表載列於所示日期本集團付息負債的組成部分。

	於2024年6月30日		於2023年12月31日	
	金額	佔比(%)	金額	佔比(%)
	(人民幣百萬元)			
借款	549,552.8	42.8	558,870.5	43.1
吸收存款	371,821.2	28.9	339,219.8	26.2
應付債券	276,814.2	21.5	302,762.1	23.4
賣出回購金融資產款	27,211.0	2.1	33,338.0	2.6
拆入資金	25,949.2	2.0	29,474.6	2.3
應付經紀業務客戶賬款	17,916.6	1.4	17,264.1	1.3
向中央銀行借款	8,643.2	0.7	–	–
金融機構存放款項	6,657.7	0.5	14,994.6	1.2
合計	1,284,565.9	100.0	1,295,923.7	100.0

3 管理層討論與分析

借款

於2024年6月30日，本集團借款餘額為549,552.8百萬元，較2023年12月31日的558,870.5百萬元下降1.7%。

應付債券

下表載列於所示日期本集團應付債券的組成部分。

	於2024年 6月30日	於2023年 12月31日
	(人民幣百萬元)	
金融債券	110,951.9	109,575.0
美元有擔保優先票據	75,595.8	82,931.7
公司債券	35,823.6	34,445.3
資產支持證券	22,429.6	34,870.6
中期票據	12,024.9	12,978.2
同業存單	2,145.7	7,059.7
二級資本債	8,209.3	8,028.9
次級票據	4,990.8	4,955.2
收益憑證	1,407.6	4,669.3
定向債務融資工具	1,732.4	1,746.1
人民幣有擔保優先票據	1,502.6	1,502.0
合計	276,814.2	302,762.1

於2024年6月30日，本集團應付債券餘額為276,814.2百萬元，較2023年12月31日的302,762.1百萬元下降8.6%。主要是本集團基於債券及資本市場變化情況，調整優化負債結構所致。

吸收存款

於2023年12月31日及2024年6月30日，本集團吸收存款餘額分別為339,219.8百萬元及371,821.2百萬元，增長9.6%，主要來自於南商銀行個人定期存款及公司活期存款規模的增加，部分被公司定期存款的減少所抵銷。

下表載列於所示日期本集團吸收存款的組成部分。

	於2024年 6月30日	於2023年 12月31日	變動	變動率
	(人民幣百萬元)			(%)
活期存款	86,978.1	65,986.7	20,991.4	31.8
公司	52,395.9	31,308.7	21,087.2	67.4
個人	34,582.2	34,678.0	(95.8)	(0.3)
定期存款	270,140.2	259,929.8	10,210.4	3.9
公司	96,424.1	125,890.3	(29,466.2)	(23.4)
個人	173,716.1	134,039.5	39,676.6	29.6
存入保證金	10,285.0	9,500.5	784.5	8.3
應付利息	4,417.9	3,802.9	615.0	16.2
合計	371,821.2	339,219.8	32,601.4	9.6

3.2.3 或有負債

由於業務性質，本集團於日常經營過程中牽涉若干法律訴訟，包括訴訟及仲裁。考慮律師出具的意見，當管理層能夠合理估計訴訟的結果時，本集團將為有關索賠金額造成的可能損失適時地作出準備。如果無法合理估計訴訟結果，或管理層認為承擔法律責任的可能性不大，或任何產生的法律責任不會對財務狀況或經營業績造成重大不利影響，本集團將不會就未決訴訟作出準備。

於2023年12月31日及2024年6月30日，本集團作為被告的未決訴訟案件標的金額分別為3,437.5百萬元及8,666.4百萬元，並已根據法庭判決或者法律顧問的意見分別計提預計負債6.0百萬元及157.3百萬元。本公司認為該等法律訴訟的最終裁決結果不會對本集團的財務狀況或經營業績產生重大影響。

3 管理層討論與分析

3.2.4 中國會計準則與國際財務報告會計準則編製的簡要合併財務報表差異

本公司按照中國會計準則及國際財務報告會計準則分別編製中期簡要合併財務報表，兩份報表載列的報告期內淨利潤及股東權益無差異。

3.3 業務綜述

本集團主要業務分部包括：(1)不良資產經營業務，包括圍繞不良資產開展的債權資產經營、債轉股資產經營、其他不良資產經營與受託經營業務等；(2)金融服務業務，包括銀行、證券、期貨、公募基金、信託和租賃業務等。

下表載列所示期間各業務分部的收入總額。

	截至6月30日止六個月			
	2024年		2023年	
	收入總額	佔比(%)	收入總額	佔比(%)
	(人民幣百萬元)			
不良資產經營	18,434.9	52.6	18,950.2	55.3
金融服務	16,927.8	48.3	15,518.7	45.2
分部間抵銷	(286.9)	(0.8)	(171.2)	(0.5)
合計	35,075.9	100.0	34,297.7	100.0

下表載列所示期間各業務分部的稅前利潤。

	截至6月30日止六個月			
	2024年		2023年	
	稅前利潤	佔比(%)	稅前利潤	佔比(%)
	(人民幣百萬元)			
不良資產經營	749.3	25.5	2,817.0	52.7
金融服務	2,146.7	73.1	2,512.9	47.0
分部間抵銷	38.9	1.3	19.6	0.4
合計	2,934.8	100.0	5,349.5	100.0

3.3.1 不良資產經營業務

本集團的不良資產經營業務包括：(1)收購金融及非金融機構的債權等不良資產，並進行管理和處置；(2)投放、管理和處置債轉股資產；(3)通過綜合經營方式開展不良資產業務，如對問題機構和問題資產進行重組、特殊機遇投資等；及(4)受託經營業務。

不良資產經營為本集團的主要業務，是本集團的主要收入和利潤來源。2023年上半年及2024年上半年，不良資產經營業務收入佔本集團收入總額的比例分別為55.3%和52.6%，稅前利潤佔本集團稅前利潤的比例分別為52.7%和25.5%。

3 管理層討論與分析

下表載列所示日期及期間本公司不良資產經營分部的主要財務數據。

	於2024年 6月30日	於2023年 12月31日
	(人民幣百萬元)	
不良債權資產淨額 ⁽¹⁾	288,589.9	307,879.9
債轉股資產賬面價值	102,391.5	100,881.1
其他不良資產賬面價值 ⁽²⁾	191,795.1	190,630.9

	截至6月30日止六個月	
	2024年	2023年
	(人民幣百萬元)	
不良債權資產		
新增收購不良債權資產	18,014.3	26,556.0
不良債權資產收入 ⁽³⁾	7,065.5	8,493.3
債轉股資產		
公允價值變動收益 ⁽⁴⁾	(5.8)	1,064.0
其他股權收益 ⁽⁵⁾	1,666.7	3,455.0
其他不良資產		
新增投放其他不良資產	16,161.4	26,291.0
其他不良資產收入 ⁽⁶⁾	4,090.1	453.9

註：

- (1) 主要包括本公司的以公允價值計量且其變動計入當期損益的不良債權資產，加上以攤餘成本計量的不良債權資產。
- (2) 主要包括圍繞不良資產開展的非標債權投資和股權投資、資管產品投資、證券化產品投資以及債券投資等資產賬面價值。
- (3) 主要包括本公司的收購經營類不良債權資產公允價值變動，加上以攤餘成本計量的不良債權資產收入。
- (4) 不良資產經營分部內以公允價值計量且其變動計入當期損益的債轉股資產的收益，包括此類股權資產所實現的處置淨損益、分紅收入、利息收入及該類資產尚未實現的公允價值變動。
- (5) 不良資產經營分部內作為合併結構化主體及聯營及合營公司核算的債轉股資產所實現的淨損益，以公允價值計量且其變動計入其他綜合收益的債轉股資產所實現的分紅收入。
- (6) 其他不良資產業務取得的收益，含公允價值變動損益。

3.3.1.1 不良債權資產的收購來源

本公司的不良債權資產按照收購來源分類主要包括：(1)來自銀行及非銀行金融機構的不良貸款和其他不良債權等金融類不良資產；(2)來自非金融機構的應收賬款等非金融類不良資產。

下表載列於所示日期及期間本公司的金融類不良資產和非金融類不良資產的主要財務數據。

	於2024年6月30日		於2023年12月31日	
	金額	佔比(%)	金額	佔比(%)
	(人民幣百萬元)			
不良債權資產淨額 ⁽¹⁾				
金融類	206,985.9	71.7	213,670.5	69.4
非金融類	81,604.0	28.3	94,209.4	30.6
合計	288,589.9	100.0	307,879.9	100.0

	截至6月30日止六個月			
	2024年		2023年	
	金額	佔比(%)	金額	佔比(%)
	(人民幣百萬元)			
新增收購不良債權資產 ⁽²⁾				
金融類	16,266.4	90.3	19,206.0	72.3
非金融類	1,747.9	9.7	7,350.0	27.7
合計	18,014.3	100.0	26,556.0	100.0
不良債權資產收入 ⁽³⁾				
金融類	4,505.5	63.8	3,508.7	41.3
非金融類	2,560.0	36.2	4,984.6	58.7
合計	7,065.5	100.0	8,493.3	100.0

註：

- (1) 主要包括本公司的以公允價值計量且其變動計入當期損益的不良債權資產，及以攤餘成本計量的不良債權資產。
- (2) 指所示各期間收購不良債權資產的賬面成本。
- (3) 主要包括本公司的收購經營類不良債權資產公允價值變動，及以攤餘成本計量的不良債權資產收入。

3 管理層討論與分析

金融類不良資產

本公司收購的金融類不良資產主要來自於銀行出售的不良貸款和其他不良債權資產，這些銀行包括大型商業銀行、股份制商業銀行、城市和農村商業銀行及政策性銀行和外資銀行等。同時，非銀行金融機構也是本公司收購不良債權資產的來源之一。

下表載列所示期間按收購成本計算本公司從各類銀行和非銀行金融機構收購的金融類不良資產的詳情。

	截至6月30日止六個月			
	2024年		2023年	
	收購金額	佔比(%)	收購金額	佔比(%)
	(人民幣百萬元)			
大型商業銀行	4,220.5	25.9	4,189.2	21.8
股份制商業銀行	3,012.4	18.6	7,412.5	38.6
城市和農村商業銀行	6,370.3	39.2	6,176.2	32.2
其他銀行 ⁽¹⁾	1,048.7	6.4	1,081.9	5.6
非銀行金融機構 ⁽²⁾	1,614.5	9.9	346.2	1.8
合計	16,266.4	100.0	19,206.0	100.0

註：

- (1) 包括政策性銀行、外資銀行等銀行金融機構。
(2) 主要包括信託公司、金融租賃公司以及財務公司等非銀行金融機構。

非金融類不良資產

本公司收購的非金融類不良資產主要為非金融機構持有的，以及各類金融機構作為中間人受託管理形成的不良資產，主要包括應收賬款、其他應收款、企業債券、委託貸款及信託貸款等。

3.3.1.2 不良債權資產的經營模式

本公司不良債權資產的經營模式主要包括：(1)收購經營模式；(2)收購重組模式。

下表載列於所示日期及期間本公司通過收購經營模式和收購重組模式收購和處置不良資產的情況。

	於2024年6月30日		於2023年12月31日	
	金額	佔比(%)	金額	佔比(%)
	(人民幣百萬元)			
不良債權資產淨額				
收購經營類 ⁽¹⁾	247,182.9	85.7	248,706.6	80.8
收購重組類 ⁽²⁾	41,407.0	14.3	59,173.3	19.2
合計	288,589.9	100.0	307,879.9	100.0

	截至6月30日止六個月			
	2024年		2023年	
	金額	佔比(%)	金額	佔比(%)
	(人民幣百萬元)			
新增收購不良債權資產				
收購經營類	18,014.3	100.0	26,556.0	100.0
收購重組類	–	–	–	–
合計	18,014.3	100.0	26,556.0	100.0
不良債權資產收入				
收購經營類 ⁽³⁾	5,109.3	72.3	4,581.2	53.9
收購重組類 ⁽⁴⁾	1,956.2	27.7	3,912.1	46.1
合計	7,065.5	100.0	8,493.3	100.0

註：

- (1) 主要包括本公司的以公允價值計量且其變動計入當期損益的不良債權資產。
- (2) 即中期簡要合併財務報表中本公司的以攤餘成本計量的不良債權資產減去減值準備。
- (3) 主要包括本公司的收購經營類不良債權資產公允價值變動，其中包含已實現及未實現部分。
- (4) 即中期簡要合併財務報表中本公司的以攤餘成本計量的不良債權資產收入。

3 管理層討論與分析

收購經營類不良資產

收購經營類不良資產是指本公司通過參與競標、競拍、摘牌或協議收購等方式從金融及非金融機構收購的不良債權資產。本公司根據資產的特點進行分類，制定相應的管理策略，運用多種處置手段，包括債權重組、債轉股、資產置換、以股抵債、訴訟追償和出售等，最大化提升資產價值，實現現金回收。

2024年上半年，本公司積極採取有效措施應對不良資產市場新變化，進一步推動收購經營類業務高質量發展。在資產收購方面，密切跟蹤市場變化，加強高質量營銷，主動疏通供需堵點，持續拓展收購渠道，深挖中小金融機構改革化險中的業務機會，積極支持各類型金融機構盤活處置不良資產，繼續保持主業優勢地位；在資產處置方面，做好資產周轉與價值涵養的平衡，把握處置良機，加快現金回收，提升處置效果。

下表載列於所示日期及期間本公司收購經營類不良資產的經營情況。

	於2024年 6月30日	於2023年 12月31日
	(人民幣百萬元)	
收購經營類不良資產淨額	247,182.9	248,706.6

	截至6月30日止六個月	
	2024年	2023年
	(人民幣百萬元)	
新增收購經營類不良資產	18,014.3	26,556.0
處置資產的賬面成本 ⁽¹⁾	23,088.1	19,209.9
未實現的公允價值變動	316.8	1,269.6
收購經營類不良資產淨收益	5,109.3	4,581.2
內部收益率 ⁽²⁾ (%)	10.9	8.2

註：

- (1) 指特定期間所處置收購經營類不良資產的金額。
- (2) 內部收益率是使當期處置收購經營類不良資產的現金收入與該等資產所對應收購時點發生的成本支出等一系列現金流淨現值為零的折現率。

收購重組類不良資產

收購重組類不良資產主要來自非金融企業。收購時，本公司與債權人及債務人三方達成協議，向債權人收購債權，同時與債務人及其關聯方達成重組協議，通過確定還款金額、還款方式、還款時間及擔保抵押等一系列的重組安排，幫助盤活企業存量資產，實現債權回收並取得目標收益。

3 管理層討論與分析

2024年上半年，為應對外部環境變化，本公司堅持圍繞「大不良」主業穩健經營的基調，切實履行防範化解金融風險、服務實體經濟、支持供給側結構性改革的專業職責，主動調整業務模式和策略，着力加強資產盤活處置。

下表載列於所示日期及期間本公司收購重組類不良資產的經營情況。

	於2024年 6月30日	於2023年 12月31日
	(人民幣百萬元)	
收購重組類不良資產淨額	41,407.0	59,173.3
分類為次級、可疑及損失的收購重組類不良資產餘額 ⁽¹⁾	10,180.0	9,552.9
減值比率 ⁽²⁾ (%)	19.45	13.66
資產減值準備	10,929.7	10,736.8
撥備覆蓋率 ⁽³⁾ (%)	107.4	112.4

	截至6月30日止六個月	
	2024年	2023年
	(人民幣百萬元)	
新增收購重組類不良資產	—	—
收購重組類不良資產收入	1,956.2	3,912.1
收購重組類不良資產月均年化收益率 ⁽⁴⁾ (%)	6.1	6.8

註：

- (1) 指參照銀監會《貸款風險分類指引》分類為次級、可疑及損失的收購重組類不良資產。
- (2) 分類為次級、可疑及損失的收購重組類不良資產除以收購重組類不良資產總額。
- (3) 資產減值準備餘額除以分類為次級、可疑及損失的收購重組類不良資產餘額。
- (4) 收購重組類不良資產收入(不含已減值資產處置損益)除以收購重組類不良資產月均餘額。

下表載列於所示日期本公司收購重組類不良資產按行業分類的詳情。

	於2024年6月30日		於2023年12月31日	
	金額	佔比(%)	金額	佔比(%)
	(人民幣百萬元)			
房地產業	35,265.6	67.4	44,404.6	63.5
租賃和商務服務業	5,301.6	10.1	6,218.2	8.9
製造業	5,300.0	10.1	6,485.5	9.3
批發和零售業	3,589.8	6.9	4,011.4	5.7
水利、環境和公共設施管理業	765.5	1.5	1,324.8	1.9
建築業	704.0	1.3	3,133.2	4.5
採礦業	299.9	0.6	2,872.2	4.1
其他	1,110.3	2.1	1,460.2	2.1
合計	52,336.7	100.0	69,910.1	100.0

下表載列於所示日期本公司收購重組類不良資產按地區分類的詳情。

	於2024年6月30日		於2023年12月31日	
	金額	佔比(%)	金額	佔比(%)
	(人民幣百萬元)			
環渤海地區	18,776.4	36.0	22,164.5	31.7
長江三角洲	4,241.9	8.1	6,819.4	9.8
珠江三角洲	7,338.3	14.0	8,369.4	12.0
中部地區	11,364.7	21.7	13,864.3	19.8
西部地區	8,654.7	16.5	16,510.9	23.6
東北地區	1,960.7	3.7	2,181.6	3.1
合計	52,336.7	100.0	69,910.1	100.0

3 管理層討論與分析

3.3.1.3 債轉股資產經營

本公司通過債轉股、以股抵債和其他不良資產經營相關的交易獲取債轉股資產。

2024年上半年，本公司繼續深耕債轉股業務，進一步加大存量債轉股項目盤活和退出力度，推動上市股權資產擇機處置；持續推進市場化債轉股業務，支持國有企業降槓桿以及戰略性新興產業領域企業降本增效，服務現代化產業體系建設，進一步鞏固本公司的專業品牌形象。

下表載列於所示日期及期間本公司債轉股資產的經營情況。

	於2024年 6月30日	於2023年 12月31日
	(人民幣百萬元)	
賬面價值總額		
以公允價值計量且其變動計入當期損益的債轉股資產	35,713.9	34,325.7
以於合併結構化主體及聯營及合營公司之權益計量的債轉股資產	62,371.6	62,948.2
以公允價值計量且其變動計入其他綜合收益的債轉股資產	4,306.0	3,607.2
合計	102,391.5	100,881.1

	截至6月30日止六個月	
	2024年	2023年
	(人民幣百萬元)	
債轉股資產收益		
公允價值變動 ⁽¹⁾	(5.8)	1,064.0
其他核算方式下實現的收益 ⁽²⁾	1,666.7	3,455.0

註：

- (1) 指以公允價值計量且其變動計入當期損益的債轉股資產的公允價值變動，包括此類資產所實現的處置淨損益、分紅收入、利息收入及該類資產尚未實現的公允價值變動。
- (2) 包括作為合併結構化主體及聯營及合營公司之權益計量的債轉股資產所實現的淨損益，以及公允價值計量且其變動計入其他綜合收益的債轉股資產所實現的分紅收入。

3.3.1.4 其他不良資產業務

本集團的其他不良資產業務主要指除不良債權資產經營業務和債轉股業務以外，通過綜合經營方式開展的不良資產業務。本集團主要通過本公司、信達香港、信達投資和中潤發展開展其他不良資產業務。

本公司的其他不良資產業務

本公司其他不良資產業務是指本公司圍繞問題機構救助和問題資產盤活，靈活運用私募基金、信託計劃和資管計劃等交易結構，將自有或管理的資金投入特定標的，化解投資標的風險，改善企業經營狀況，其後適時退出並獲取投資收益的業務。主要標的包括非標債權和股權、資管產品、證券化產品和債券等。

本公司聚焦金融「五篇大文章」，堅持客戶中心戰略，加強「總對總」客戶營銷，圍繞「大不良」業務價值鏈打造生態圈，通過「十省二十城」營銷活動鞏固品牌優勢，積極參與央企、國企「兩非」「兩資」「兩金」等主輔剝離和存量低效資產盤活，穩妥開展不動產價值修復提升、企業危機救助、破產重整、上市公司紓困等業務，持續鞏固能源領域多年深耕形成的客戶和業務優勢，積極探索新質生產力發展機遇，通過重整投資、財務顧問、共益債等方式，為企業提供綜合金融服務。本公司其他不良資產業務主要涵蓋能源及基礎產業結構調整、不動產風險化解、新質生產力轉型升級、央地國企改革化險等四大業務板塊。

於2023年12月31日及2024年6月30日，本公司其他不良資產業務投資餘額分別為1,906.3億元和1,918.0億元。2023年上半年及2024年上半年，本公司其他不良資產業務新增投放分別為262.9億元和161.6億元，收入分別為4.5億元和40.9億元。

3 管理層討論與分析

下表載列於所示期間本公司其他不良資產新增投放按領域分佈情況。

	截至6月30日止六個月			
	2024年		2023年	
	金額	佔比(%)	金額	佔比(%)
	(人民幣百萬元)			
能源及基礎產業結構調整	7,195.0	44.5	8,146.8	31.0
不動產風險化解	3,586.6	22.2	7,724.5	29.4
新質生產力轉型升級	2,076.2	12.8	936.3	3.5
央地國企改革化險	3,301.0	20.4	9,483.4	36.1
其他	2.6	0.1	-	-
合計	16,161.4	100.0	26,291.0	100.0

信達香港

信達香港作為集團跨境不良資產協同經營平台，重點開展境外及跨境不良資產經營和資產管理業務，主要包括防範化解香港中資金融機構境外業務風險的收購經營類業務，以及支持境內客戶重組盤活境外困境資產、化解境外債務風險的實質性重組業務等。

於2023年12月31日及2024年6月30日，信達香港的其他不良資產業務投資餘額分別為429.7億元和494.6億元。2023年上半年及2024年上半年，信達香港的其他不良資產業務收入分別為11.8億元和5.7億元。

信達投資

信達投資強化使命擔當，深度融入集團協同一體化發展，充分發揮境內持股平台和不良資產經營管理平台功能，聚焦主業、突出主業，推動業務轉型。強化「主動管理、價值修復、存量盤活、資源整合、集團協同」業務特色，在能源資源、高新技術等實體經濟行業形成較為成熟的業務模式和盈利模式，打造紓困救助問題機構領域的一流專業投資機構。

於2023年12月31日及2024年6月30日，信達投資的其他不良資產業務投資餘額分別為594.1億元和599.1億元。2023年上半年及2024年上半年，信達投資的其他不良資產業務收入分別為17.7億元和13.9億元。

中潤發展

中潤發展憑藉在託管及破產清算領域的專業能力和品牌優勢，專注於危困企業託管重組、破產重整和相關流動性救助，運用專項基金為困境企業提供破產程序中破產費用與共益債務融資，採用託管、清算、重整諮詢等手段深挖企業重組、重整等特殊投資機會，協同推進集團「大不良」業務。

於2023年12月31日及2024年6月30日，中潤發展的其他不良資產業務投資餘額分別為24.2億元和19.9億元。2023年上半年及2024年上半年，中潤發展的其他不良資產業務收入分別為0.6億元和1.6億元。

3 管理層討論與分析

信達地產

信達地產作為集團房地產專業平台，在集團不動產不良資產業務中發揮「項目操盤主體、投後管理主體、不動產投資顧問」的作用，盤活問題不動產，挖掘並提升資產價值，為資產處置和變現提供有效渠道。信達地產採用收併購、代建、聯建、監管、受託管理、諮詢等多種模式參與集團不動產業務協同，推動房地產風險項目復工復產，切實做好「保交樓、保穩定、保民生」工作。2024年上半年，信達地產新增行業風險化解面積230.0萬平方米，其中協同項目管理面積204.6萬平方米。

2023年上半年及2024年上半年，信達地產的房地產開發業務實現房地產銷售收入分別為21.3億元和19.1億元。

3.3.1.5 受託經營

本集團接受政府部門、企業及金融機構的委託，對不良資產及問題機構提供受託經營服務。受託不良資產經營業務主要由本公司進行，於2023年12月31日及2024年6月30日，受託不良資產餘額分別為96.5億元和181.6億元。

3.3.2 金融服務業務

本集團根據戰略規劃，有重點地發展能為拓展不良資產業務提供服務和支持的金融服務業務，建立了涵蓋銀行、證券、期貨、公募基金、信託和租賃等領域的協同金融服務平台，致力於為客戶提供量身定制的金融服務綜合解決方案。

2023年上半年及2024年上半年，金融服務業務的收入佔本集團收入總額的比例分別為45.2%和48.3%，稅前利潤佔本集團總稅前利潤的比例分別為47.0%和73.1%。

下表載列於所示日期及期間本集團各金融子公司的主要財務數據。

	截至6月30日止六個月							
	2024年		2023年		於2024年6月30日		於2023年12月31日	
	收入	稅前利潤	收入	稅前利潤	總資產	淨資產	總資產	淨資產
(人民幣百萬元)								
南商銀行	11,824.2	1,641.5	10,238.6	2,017.1	503,028.4	62,457.3	502,487.9	60,523.4
信達證券	2,350.4	623.8	2,701.3	813.4	77,390.0	18,895.9	77,903.2	18,339.8
金谷信託	726.8	375.0	534.6	208.8	11,082.0	4,894.5	9,146.8	4,666.7
信達金租	1,962.0	417.3	2,061.4	270.6	79,050.1	9,309.0	83,168.3	8,986.2

註：

(1) 金融子公司的主要財務數據以按照國際財務報告會計準則編製的本集團中期簡要合併財務報表口徑列示。

3.3.2.1 銀行業務

本集團通過南商銀行（主要包括南商香港及南商中國）在香港和中國內地開展銀行業務。

本集團高度重視南商銀行的業務發展，結合內外部經濟形勢和集團戰略，提出了將南商銀行發展成為集團賬戶管理平台、交叉銷售平台和綜合金融服務平台的總目標，同時將其作為集團協同和轉型發展增長點來帶動整個金融服務板塊發展。

3 管理層討論與分析

南商銀行

下表載列於所示日期及期間南商銀行的主要財務及業務指標。

	於2024年	於2023年
	6月30日	12月31日
	(人民幣十億元)	
資產總額	503.0	502.5
貸款總額	263.9	270.3
存款總額	362.1	357.4
資產質量指標(%)		
不良貸款率 ⁽¹⁾	2.84	2.32
資本充足率指標(%)		
總資本比率 ⁽²⁾	18.89	18.56
一級資本比率 ⁽³⁾	15.56	15.20
普通股權一級資本比率 ⁽⁴⁾	13.58	13.23
其他指標(%)		
流動性覆蓋率 ⁽⁵⁾	214.18	165.02

	截至6月30日止六個月	
	2024年	2023年
	(人民幣十億元)	
利息淨收入	3.6	3.4
佣金及手續費淨收入	0.7	0.7
盈利能力指標(%)		
年化平均資產回報率 ⁽⁶⁾	0.62	0.80
年化平均股權回報率 ⁽⁷⁾	5.08	7.02
淨息差 ⁽⁸⁾	1.53	1.53
成本收入比 ⁽⁹⁾	33.30	34.39

註：

- (1) 等於特定分類貸款的次級戶、呆滯戶與虧損戶之和除以客戶貸款總額。
- (2) 等於一級資本與二級資本之和除以淨風險加權資產。
- (3) 等於一級資本除以淨風險加權資產。
- (4) 等於普通股權一級資本除以淨風險加權資產。
- (5) 等於優質流動性資產儲備除以未來30天資金流出與未來30天資金流入之差。
- (6) 等於當期稅後盈利除以期初和期末資產餘額的平均數並予以年化。
- (7) 等於當期歸屬股東的淨利潤除以期初和期末歸屬於股東的權益餘額的平均數並予以年化。
- (8) 等於利息淨收入除以日均生息資產並予以年化。
- (9) 等於經營支出除以經營收入的比率。

南商香港

南商香港立足香港，做精專業，專注提供個人理財及企業銀行等服務。

南商香港秉持「兩地服務，一脈相承」的經營理念，積極融入粵港澳大灣區規劃綱要等國家戰略，支持香港鞏固國際金融中心地位。運用集團協同優勢，發揮跨境金融、投行行聯動、離岸人民幣等業務專長，持續優化產品和服務流程，完善線上線下客戶服務渠道，加快理財顧問和全面金融管家業務轉型，加大金融科技運用，不斷提升跨境服務專業水平和客戶體驗，進一步建立細分領域特色優勢，推動經營業務高質量發展。2024年上半年，南商香港獲金融界權威雜誌《亞洲貨幣》授予「2023年大灣區最具成長力銀行獎」。

南商香港發揮集團綜合金融服務核心平台作用，支持集團授信投放及產業投資等業務發展，聚焦集團「十省二十城」綜合營銷活動，定期拜訪重點戰略客戶，深度挖掘業務需求。積極探索全集團協同場景，成功落地跨境基金業務協同合作新模式。2024年上半年實現協同收益港幣0.6億元。

3 管理層討論與分析

下表載列於所示日期及期間南商香港的貸款及存款業務情況。

	於2024年 6月30日	於2023年 12月31日
(人民幣十億元)		
來自於個人客戶的		
貸款餘額	26.4	27.9
存款餘額	200.8	169.7
來自於企業客戶的		
貸款餘額	159.3	164.3
存款餘額	87.4	107.5

	截至6月30日止六個月	
	2024年	2023年
(人民幣十億元)		
來自於個人客戶的		
利息淨收入	0.5	0.5
佣金及手續費淨收入	0.2	0.2
來自於企業客戶的		
利息淨收入	0.8	1.0
佣金及手續費淨收入	0.3	0.3

南商中國

南商中國主要從事包括公司業務、個人業務和金融市場業務等在內的銀行業務。

南商中國以「牢記紅色基因使命、回歸商業銀行本源、回歸外資銀行初心」為發展綱要，依託集團協同及跨境資源優勢，紮實推進金融「五篇大文章」，在服務實體經濟、推動風險化解、集約運營增效等方面取得積極成效。

南商中國發揮專業優勢，通過開立賬戶、資金監管等綜合金融服務有效支持集團不良主業項目過程管理，並在集團內分享客戶及項目資源。2024年上半年集團協同業務規模為221.7億元，實現協同收入1.2億元，有效支持了集團金融類和非金融類不良資產收購以及股權類項目的業務拓展，提高不良資產主業的項目過程管理和風險防範能力。

3 管理層討論與分析

下表載列於所示日期及期間南商中國的主要財務及業務指標。

	於2024年 6月30日	於2023年 12月31日
(人民幣十億元)		
資產總額	146.1	149.4
貸款總額	84.2	82.4
存款總額	90.9	87.4
資產質量指標(%)		
不良貸款率	1.63	1.48
撥備覆蓋率	134.71	139.14
資本充足率指標(%)		
核心一級資本充足率	14.86	16.20
一級資本充足率	14.86	16.20
資本充足率	15.49	16.67

	截至6月30日止六個月	
	2024年	2023年
(人民幣十億元)		
利息淨收入	0.8	0.9
佣金及手續費淨收入	0.1	0.1
盈利能力指標(%)		
年化平均資產回報率	0.45	0.51
年化平均股權回報率	3.92	4.44

下表載列於所示日期南商中國的貸款及存款業務情況。

	於2024年6月30日		於2023年12月31日	
	餘額	佔比(%)	餘額	佔比(%)
	(人民幣十億元)			
貸款				
公司業務	67.2	79.8	64.2	77.9
個人業務	17.0	20.2	18.2	22.1
合計	84.2	100.0	82.4	100.0
存款				
公司業務	78.1	85.9	76.2	87.2
個人業務	12.8	14.1	11.2	12.8
合計	90.9	100.0	87.4	100.0

3 管理層討論與分析

3.3.2.2 證券、期貨及基金管理業務

本集團通過信達證券及其子公司開展證券、期貨及基金管理業務。2023年上半年及2024年上半年，信達證券的收入分別為1,897.0百萬元和1,595.8百萬元。

信達證券持續加強能力建設，大力培養引進優質研究團隊。加強與不良資產主業協同，為集團項目提供行業、企業研究及投行服務，進一步提升服務深度和廣度。充分發揮集團協同生態圈作用，匯集客戶渠道、業務信息、商業機會等資源，形成對內資源整合、對外協同營銷的策略，在併購重整、民營企業紓困等方面持續發力，積累了較為豐富的實操經驗，在不良資產經營和特殊機遇投資領域形成差異化優勢，品牌形象不斷提升。

信達證券

下表載列所示期間信達證券的各項業務收入及佔比。

	截至6月30日止六個月			
	2024年		2023年	
	金額	佔比(%)	金額	佔比(%)
	(人民幣百萬元)			
證券及期貨經紀業務	673.1	42.2	688.9	36.3
證券自營業務	399.3	25.0	442.9	23.4
投資銀行業務	30.4	1.9	64.3	3.4
資產管理業務	328.2	20.6	547.1	28.8
其他業務	164.8	10.3	153.8	8.1
合計	1,595.8	100.0	1,897.0	100.0

信達期貨

本集團通過信達期貨從事期貨業務。2023年上半年及2024年上半年，信達期貨實現期貨業務收入分別為106.0百萬元和98.6百萬元，實現營業利潤分別為43.1百萬元和36.3百萬元。

信達澳亞基金

本集團通過信達澳亞基金從事公募基金業務。公募基金業務主要分為貨幣型、股票型、債券型和混合型，主要投資於權益類資產和固定收益類資產。於2023年12月31日及2024年6月30日，本集團分別有67支和73支公募的證券投資基金，管理公募基金和資產管理計劃資產總額分別為1,059.5億元和1,166.6億元。2023年上半年及2024年上半年，公募基金和資產管理計劃管理費收入分別為461.6百萬元和288.2百萬元。

信達國際

本集團通過信達國際在香港開展跨境證券登記、金融產品交易、投資銀行和資產管理業務。2023年上半年及2024年上半年，信達國際的收入分別為61.3百萬元和77.0百萬元。

3.3.2.3 信託業務

本集團通過金谷信託從事信託業務。於2023年12月31日及2024年6月30日，本集團的存續信託管理資產餘額分別為1,856.7億元和3,228.9億元，存續項目分別為439個和556個。2023年上半年及2024年上半年，信託業務實現佣金及手續費收入分別為4.3億元和6.0億元，分別佔金谷信託當期總營業收入的82.7%和83.3%。

金谷信託以打造「資產管理、信託服務、財富管理」重要平台為目標，積極整合資源，創新特色化發展模式，不斷加強集團戰略協同。充分發揮信託業務特點及優勢，協助集團開展不良資產經營業務，2024年上半年新增協同項目規模近75.0億元，協同業務餘額575.2億元，形成了緊密的業務協同架構和可操作可複製的商業模式。

3 管理層討論與分析

下表載列於所示日期本集團管理信託資產的具體行業分佈。

	於2024年6月30日		於2023年12月31日	
	金額	佔比(%)	金額	佔比(%)
(人民幣百萬元)				
基礎產業	57,381.0	17.8	30,889.9	16.6
房地產	9,664.2	3.0	7,256.1	3.9
證券市場	21,168.5	6.6	27,232.6	14.7
實業	180,517.7	55.8	59,539.0	32.1
金融機構	977.8	0.3	799.1	0.4
資產證券化	52,157.3	16.2	59,413.8	32.0
其他	1,028.7	0.3	539.7	0.3
合計	322,895.2	100.0	185,670.2	100.0

3.3.2.4 融資租賃業務

本集團通過信達金租開展融資租賃業務。於2023年12月31日及2024年6月30日，本集團應收融資租賃款淨額分別為729.5億元和670.3億元。2023年上半年及2024年上半年，本集團的融資租賃業務營業淨收入分別為906.7百萬元和944.9百萬元，同期本集團的融資租賃業務實現淨利潤分別為379.3百萬元和440.4百萬元。

信達金租圍繞集團不良資產主責主業，發揮租賃業務「融資+融物」的特色功能和產品優勢，豐富集團綜合金融工具箱，深度融入生態圈客戶群。堅持戰略定位，充分發揮自身優勢，全力服務實體經濟。支持製造業企業實現設備升級、節能減排，助力企業能效提升，實現可持續發展；圍繞新一代信息技術產業、新材料產業、新能源產業等領域的企業發展需求，量身定制提供金融服務；加大對中小微企業支持力度，為企業精準滴灌金融「活水」。2024年上半年，信達金租向集團戰略客戶及重要客戶新增協同投放11筆，合同金額33.2億元。

產品類型

2024年上半年，專業化產品和非專業化產品分別實現淨收入370.4百萬元和574.5百萬元，在當期信達金租的淨收入中佔比分別為39.2%和60.8%。

行業分佈

下表載列於所示日期本集團在各行業應收融資租賃款項的餘額。

	於2024年6月30日		於2023年12月31日	
	金額	佔比(%)	金額	佔比(%)
	(人民幣百萬元)			
製造業	23,564.2	33.3	20,979.4	27.4
租賃和商務服務業	13,728.1	19.4	15,007.2	19.6
建築業	12,029.8	17.0	16,462.0	21.5
採礦業	5,731.8	8.1	6,278.5	8.2
交通運輸、倉儲和郵政業	5,307.2	7.5	5,589.4	7.3
電力、熱力、燃氣及水生產和供應業	3,396.6	4.8	3,522.1	4.6
水利、環境和公共設施管理業	3,255.1	4.6	4,594.0	6.0
其他	3,750.5	5.3	4,134.6	5.4
合計	70,763.3	100.0	76,567.3	100.0

3.3.3 人力資源管理

2024年上半年，公司持續推進黨建經營深度融合，深化中央巡視整改，加強幹部隊伍梯隊建設，紮實推進各項工作，為公司高質量改革發展提供堅強的組織保證和人才支撐。

3 管理層討論與分析

3.3.3.1 在職員工情況

下表載列於所示日期本集團在職員工(包括高級管理人員, 不含勞務派遣)的分佈情況。

	於2024年6月30日		於2023年12月31日	
	人數	佔比(%)	人數	佔比(%)
按機構所在地				
中國內地機構員工	12,199	87.9	12,144	87.3
香港和澳門機構員工	1,685	12.1	1,764	12.7
按性別				
男性員工	7,982	57.5	7,649	55.0
女性員工	5,902	42.5	6,259	45.0
合計	13,884	100.0	13,908	100.0

本公司及一級附屬公司(總部)本科及以上學歷員工佔比92%，研究生及以上學歷員工佔比61%。本公司在人力資源管理工作中將多元化作為重要考量因素，並已實現包括性別在內的員工多元化。為保持公司長遠穩定發展，本公司重視與所有員工的關係，公司業務和財務狀況並不依賴個別員工。

3.3.3.2 薪酬政策

本公司的薪酬政策遵循效率為先、兼顧公平的基本原則。薪酬管理遵循市場化原則，薪酬分配與經營業績掛鉤，績效薪酬支付與業務風險相匹配，建立健全薪酬分配遞延支付和追索扣回機制，持續促進公司聚焦主責主業，推動業務高質量發展。

3.3.3 教育培訓

2024年上半年，本公司分層分級培訓體系建設落地見效。常態化開展實戰化訓練，舉辦6期訓練營，覆蓋公司系統268名業務骨幹。實戰化訓練營從主要支持業務拓展向全面提升經營管理水平延伸，更強調業務及管理能力全面覆蓋。創新「點將制」「招募制」培訓方法，整合集團專業人才聚力攻堅，培育梯次骨幹儲備人才，打造快速響應業務需求的專業化敏捷實戰團隊。根據迭代優化原則，更新完善公司核心業務培訓課程體系，助力員工職業成長，為公司高質量發展提供人才支撐和保障。

3.3.4 無重大變化

除本報告披露外，自2023年年度報告發佈後，並無任何影響本公司表現的重大事項須按照香港上市規則附錄D2作出披露。

3.4 風險管理

3.4.1 全面風險管理框架

全面風險管理是指從董事會、高級管理層到全體員工全員參與，在戰略制定和日常運營中，識別各類潛在風險，預測風險的影響程度，並在公司風險偏好範圍內有效管理公司各環節風險的持續過程。

2024年上半年，本公司持續推進全面風險管理體系建設，深入貫徹「主動管理、守住底線」的風險管理理念，確保風險偏好在集團的統一傳導，及時制定風險管控政策，加強集團風險管控，優化業務全流程風險管控，主動排查應對風險隱患，着力優化風險化解機制，進一步夯實資產質量。完善風險監測預警工具，堅守風險底線，不斷增強集團風險管理的前瞻性和有效性。

3 管理層討論與分析

3.4.2 風險偏好

2024年初，《集團風險偏好陳述書（2024年）》經董事會批准後正式執行，並在執行中接受董事會的監督。本公司持續監控評估風險偏好體系的運行情況，按季度編製集團風險偏好執行情況報告，優化風險偏好指標，健全風險偏好傳導機制，進一步發揮風險偏好對全集團經營管理的指導作用。集團風險偏好體系自運行以來，有效促進公司嚴格落實國家政策和監管要求，進一步聚焦主責主業，加大在處置化解問題機構、問題資產、風險業務等方面的支持力度，保障集團發展戰略的落地實施，促進開展特色化、差異化經營，為集團業務穩健運營、集團風險管控目標順利實現提供了有效保障。

本公司風險偏好的整體陳述是：本公司將從戰略高度把控風險輪廓、梳理風險脈絡、控制風險暴露，保持穩健的風險偏好，持續追求效益、質量與規模的均衡發展，強調業務規模、經營收入與風險承擔的匹配性，不因對利潤的追求而犧牲風險底線；在可接受的風險水平內，致力於保持盈利能力的穩定性和持續性，確保資本的內生增長，保持符合監管要求的資本充足水平，保持穩定的外部評級；確保各項業務活動在風險偏好框架內得到有效的落實，在日常經營中對面臨的所有實質性風險進行準確定義、清晰衡量、審慎評估和主動管理，使其與公司的風險承受能力和資本充足水平相匹配，並在設定的風險容忍度內，力爭實現風險收益的最優化。

3.4.3 風險管理組織架構

本公司持續推進風險管理組織體系建設。董事會承擔全面風險管理的最終責任，並通過下設的風險管理委員會、審計委員會和關聯交易控制委員會行使風險管理相關職能，審議風險管理重大事項，對集團風險管理體系建設和風險水平進行監督評價。監事會承擔全面風險管理的監督責任，負責監督檢查董事會和高級管理層在風險管理方面的履職盡責情況並督促整改。高級管理層根據董事會的授權，履行全面風險管理的具體責任，對風險管理體系的有效性向董事會負責，高級管理層下設的風險管理委員會根據授權行使高級管理層風險管理部分職責。

2024年上半年，董事會風險管理委員會共召開三次會議，審議了集團風險偏好陳述書、集團風險管理報告等多項議案；高級管理層風險管理委員會共召開六次會議，審議了集團風險管理政策、集團風險限額管理方案、集團風險監測評價方案、季度風險資產分類及減值計提等議案。

本公司把風險管理的各項要求融入公司管理活動和業務流程中，並逐步建立和完善風險管理的三道防線，即：總公司、分公司、子公司各業務經營部門為第一道防線；風險管理職能部門為第二道防線；內部審計職能部門為第三道防線。

2024年上半年，本公司進一步完善風險治理架構，風險管理的獨立性和專業性持續提升，風險管理能力進一步加強，風險管理工作成效顯著。持續加強風險管理隊伍建設，通過風險項目反思復盤、風險業務培訓、任職資格審核及履職考核等方式，不斷提升風險管理條線人員的業務素質和履職能力，全面提升全員的風險管控意識。

3.4.4 風險管理政策制度

本公司已構建起覆蓋各主要風險類別的全面風險管理制度體系，並根據管理需要不斷修改完善，制度貫徹執行情況良好。

2024年初，本公司制定並下發了涵蓋信用風險、市場風險、操作及合規風險、流動性風險、集中度風險、關聯交易風險、聲譽風險、境外業務及國別風險等主要風險的2024年集團風險管理政策，以及包括信用風險限額、市場風險限額、流動性風險限額、集中度風險限額、關聯交易風險限額等五大部分的2024年集團風險限額管理方案。完善全面風險管理體制機制，持續提升風險防控和內控合規管理水平，全力提升風險化解質效，全面加快低效資產盤活處置，確保各項風險指標控制在合理區間，堅決守住不發生系統性、區域性風險底線。2024年上半年，本公司修訂了《風險報告管理辦法》等制度，完善了主要風險管理工作流程，風險管控有效性進一步提升。

3 管理層討論與分析

3.4.5 風險管理工具與系統

本公司通過建立資本、風險、收益相平衡的風險管理運行與傳導機制，加強對重點區域、行業和客戶風險的監測、分析和預警，運用經濟資本、風險限額、評級分類、減值撥備、壓力測試、風險考核等多種風險管理工具，全面提升風險識別、計量、監測與控制能力。

2024年上半年，本公司根據監管要求和市場變化，及時調整業務策略和業務結構，嚴格把控業務開展的風險政策邊界，確保客戶、行業、區域等方面的風險可控，並根據風險暴露變化情況及時調整管控方式，確保風險管理的有效性和及時性。本公司以經濟資本管理為抓手，嚴控風險限額管控標準，合理分配各業務條線經濟資本限額，促進業務資源和管理資源的配置優化。積極推進風險管理信息系統建設工作，持續優化升級風險監測平台功能，建立更具準確性和敏感性的模型，不斷提高公司智能風控水平。

3.4.6 信用風險管理

本集團信用風險主要涉及不良債權資產組合、金融類子公司的企業與個人貸款、固定收益產品投資組合、融資租賃業務涉及的應收融資租賃款以及其他合併財務狀況表內外的信用風險敞口。

本公司按照「持續穩健經營、提升業務質量、加強源頭管控、增加有效投放、推進風險化解、夯實資產質量」的原則，構建資本約束條件下風險收益平衡的業務組合，基於區域經濟規模、發展潛力及自身狀況，主動加強信用風險管理。

2024年上半年，本公司貫徹落實關於客戶、行業、區域、產品的風險政策，圍繞問題機構、問題資產，深耕「大不良」領域，加快業務轉型，優化業務結構，推動業務高質量發展。根據業務經營策略，對存量客戶開展年度評級重檢工作，對新增客戶及新增投放項目開展內部評級測算，進一步夯實了客戶及項目准入標準，從入口端嚴格把控公司資產質量；進一步健全重大項目管理機制，主動加強風險源頭管控，防範重大項目實質性風險，嚴格開展風險考核，推動重大風險項目化解；嚴格按照監管要求及內部規定開展資產分類工作，準確計量風險，夯實資產質量，壓降內生不良資產規模；持續完善集團客戶統一授信管控體系，加強對集團客戶的風險識別和授信額度管理，實現客戶授信的統籌管理，合理管控集團客戶信用風險敞口。

3.4.7 市場風險管理

市場風險是指由於利率、匯率、市場價格（股票價格和商品價格等）的不利變動而造成損失，以及由於重大危機造成業務虧損的風險。本集團的市場風險管理是指根據集團風險承受能力，通過識別、計量、監測、控制和報告市場風險的全過程，建立和完善市場風險管理體系，將市場風險控制在可承受範圍內，實現經風險調整後的最大收益，並不斷提高市場風險管理水平。

針對利率風險，本公司遵循資產負債重定價期限匹配的總體原則，通過合理控制資產期限，靈活調整負債久期，有效調控資產端定價和負債端成本，保持利率風險處於合理水平。針對匯率風險，本公司貫徹風險中性的總體原則，通過資產負債幣種匹配的方法有效控制外匯風險敞口。本公司發行的美元債券與優先股，投資資產主要以美元或與美元掛鈎的港幣計價。

3 管理層討論與分析

3.4.8 流動性風險管理

流動性風險是指本公司雖然有清償能力，但無法獲得充足資金或無法以合理成本獲得充足資金以支付到期債務、履行其他支付義務和滿足正常業務開展等資金需求的風險。

本公司始終將流動性安全放在核心位置，堅決貫徹落實監管機構對流動性風險的管理要求，不斷完善流動性風險管理政策、程序及監測體系，統籌管理集團流動性風險，持續加強融資體系建設，切實保障集團流動性安全。

2024年上半年，市場流動性合理充裕，資金利率下行，本公司抓住市場窗口，在融資成本持續下行的同時，不斷優化負債期限結構，進一步提升資產負債期限的匹配度，確保本公司流動性安全。同時，依託信息系統持續監控集團內各機構的流動性狀況，全面加強集團流動性統籌管理，推進集團協同融資營銷，切實提升子公司融資能力及流動性管理水平，保障集團中長期流動性安全。

3.4.9 集中度風險管理

集中度風險是指單個風險暴露或風險暴露組合可能威脅本公司整體償付能力或財務狀況，導致風險狀況發生實質性變化的風險。本公司主要監測客戶、行業、區域、關聯交易等集中度風險情況。

本公司集中度風險管理遵循「堅守底線、事前管理、差異管控、精確控制」的原則，嚴格遵守相關監管要求，在董事會和公司經營層的領導下，合規穩健開展業務，促進業務結構優化調整，確保不發生大額風險暴露。

2024年上半年，本公司通過強化重點客戶的風險識別、計量、監測、控制與報告，進一步健全重點客戶風險管理機制，着力提升對重點客戶風險管理的前瞻性和聯動性，紮實提高重點客戶管理能力，有效管控大客戶風險敞口暴露。

3.4.10 操作風險管理

操作風險是指源於內部流程、人員和信息科技系統不足和過失或外部事件導致損失的風險。

2024年上半年，本公司持續加強操作風險管理。從頂層設計出發，完善公司治理、業務經營、風險管理、信息科技等方面的相關制度和流程，加強源頭管控，持續補足短板；在全面風險管理框架下，開展操作風險排查，注重釐清問題癥結，及時進行督導整改；優化關鍵風險監測指標，着力提升操作風險管理工具的有效性。

3.4.11 聲譽風險管理

聲譽風險，是指本公司有關單位行為、從業人員行為或外部事件等，導致利益相關方、社會公眾、媒體等形成負面評價，從而損害品牌價值，不利於正常經營，甚至影響到公司整體聲譽形象的風險。

2024年上半年，本公司深入貫徹落實監管要求，持續完善聲譽風險管理體系和機制，提升管理規範化水平。開展制度重檢與修訂，壓實管理主體責任；開展聲譽風險隱患排查，強化源頭防控；注重事前事終評估，強化聯動處置機制建設；及時回應各方關切，合理引導社會預期；積極推進有影響力的系列傳播活動，切實維護公司品牌形象。

報告期內，本公司聲譽風險總體平穩可控，風險管理水平穩步提升。

3 管理層討論與分析

3.4.12 反洗錢

本公司高度重視反洗錢、反恐怖融資和反擴散融資工作，堅決貫徹落實相關法律法規和監管要求，按照「風險為本」的指導原則，持續增強反洗錢工作有效性。

2024年上半年，本公司持續識別、有效防範洗錢風險，切實履行反洗錢法定義務和社會責任。基於機構洗錢風險評估情況，合理配置資源，採取相應管控措施。持續優化反洗錢管理規則並嵌入信息系統，開展洗錢風險全面自查、交叉檢查，對重點機構反洗錢工作開展現場檢查，提升集團反洗錢工作質效。採用多種方式組織開展涵蓋高級管理層、新員工、反洗錢人員的反洗錢培訓，進一步強化從業人員履職能力。按季度定期開展反洗錢宣傳，豐富宣傳形式，實現良好的宣傳效果。

3.5 資本管理

本公司以金融監管總局有關資本監管的規定為基礎，建立了以資本約束為導向的經營發展模式。在業務拓展過程中不斷深化資本成本意識，重視風險調整後的資產回報水平，促進更為高效、優質的資源配置，力爭以更少的資本消耗、更集約的經營方式，為股東實現持續穩定的價值回報。

本公司根據《金融資產管理公司資本管理辦法（試行）》，結合集團整體發展戰略，堅持前瞻規劃、配置先行，積極探索資本節約型的業務開展模式，提高資本使用效率，實時監控各業務板塊和產品條線的資本變化情況，保持穩健的資本狀況以支持各項業務的高質量發展。

下表載列於所示日期本公司資本充足率、資本淨額及風險加權資產情況。

	於2024年 6月30日	於2023年 12月31日
(人民幣百萬元)		
核心一級資本充足率(%)	11.69	11.78
一級資本充足率(%)	16.34	16.49
資本充足率(%)	17.48	18.02
核心一級資本淨額	82,185.2	82,101.0
一級資本淨額	114,933.2	114,849.0
資本淨額	122,956.9	125,568.4
風險加權資產	703,327.7	696,676.5

於2023年12月31日及2024年6月30日，本公司槓桿比率（付息負債，載列於本報告「管理層討論與分析」-「集團財務狀況摘要」-「負債」，與權益，載列於本報告「管理層討論與分析」-「集團財務狀況摘要」的比率）分別為6.0:1和5.9:1。

3.6 展望

2024年下半年，中國經濟穩定運行和長期向好的基本面沒有改變，但仍面臨有效需求不足、國內大循環不夠順暢、內部重點領域風險隱患較多以及外部環境複雜性、嚴峻性、不確定性明顯上升等困難挑戰。中國政府將完整、準確、全面貫徹新發展理念，堅持穩中求進工作總基調，着力推動高質量發展。加快宏觀政策落地見效，着力擴大國內有效需求，加力支持大規模設備更新和消費品以舊換新，因地制宜發展新質生產力，加快培育外貿新動能，紮實推進綠色低碳發展，切實保障和改善民生，鞏固拓展脫貧攻堅成果，統籌好發展和安全，有效防範化解各類風險，維護社會穩定，圍繞推進中國式現代化進一步全面深化改革，以中國式現代化全面推進強國建設和民族復興偉業。

3 管理層討論與分析

2024年下半年，預計宏觀政策將靠前發力，繼續實施好積極的財政政策和穩健的貨幣政策，保持政策取向一致性，有效加強預期管理，推動經濟持續回升向好。當前金融經濟領域風險隱患較多，防範化解房地產、地方債務、中小金融機構等重點領域風險的各項舉措將進一步落實。銀行繼續夯實資產質量，加快出清存量不良資產。高風險中小金融機構改革化險持續推進，存量風險有序緩釋。房地產市場仍將在低位運行，地方融資平台轉型，國企改革深化，問題機構重組重整、存量資產盤活需求將持續增加。金融資產管理公司要牢記職責使命，堅守主責主業，進一步強化功能優勢，發揮好化風險、調結構、穩增長作用，為建設金融強國做出更大貢獻。

本公司將堅持以習近平新時代中國特色社會主義思想為指導，全面貫徹落實黨的二十大和二十屆二中、三中全會精神，學習貫徹中央金融工作會議和中央經濟工作會議精神，深入踐行金融工作的政治性和人民性，把改革擺在更加突出位置，不斷深化功能定位，堅持守正創新，加快推進業務轉型升級，不斷提升防範化解風險和服務實體經濟質效，助力金融強國建設，堅定不移走好中國特色金融發展之路。一是堅持聚焦主責主業，有效發揮功能優勢。深耕金融機構不良資產主業，參與中小金融機構改革化險，助力房地產領域風險化解，開展問題企業重組重整和資本市場紓困業務，穩妥參與地方債務風險化解。加力盤活存量資產，支持央地國企做優做強，為新質生產力發展和綠色轉型提供特色化金融服務，紮實做好金融「五篇大文章」。二是推動業務模式升級，加大客戶拓展力度。培育差異化競爭優勢，推進業務輕資本轉型發展，不斷升級產品服務，拓展市場廣度深度，加快建設戰略客戶群和生態圈，提升價值創造能力。三是深化體制機制改革，提高發展質量。持續提高全面風險管理水平，加強內控與合規管理。拓寬多元化融資渠道，優化資產負債結構，做好流動性管理。打造高素質專業化團隊，推進投研一體化建設，完善激勵約束機制，充分發揮柔性組織作用，有效提升運營效能。持續推進數字信達建設，提升全面賦能效果。

4 股本變動及主要股東持股情況

4.1 普通股股本變動情況

於2024年6月30日，本公司普通股股本情況較2023年12月31日無變化，具體如下：

股份類別	股份數目	佔比(%)
內資股	24,596,932,316	64.45
H股	13,567,602,831	35.55
總計	38,164,535,147	100.00

4.2 普通股主要股東及實際控制人情況

4.2.1 主要股東及其他人士的權益和淡倉

就本公司董事所知，於2024年6月30日，下列人士於本公司之股份及相關股份中擁有或被視作擁有權益或淡倉，該等權益或淡倉已根據香港《證券及期貨條例》第336條的規定記錄於本公司存置的登記冊中：

名稱	身份	直接及間接持有的股份數目	股份類別	權益性質	佔已發行股份總額的概約百分比 (%)	相關股份類別中的概約百分比 (%)
財政部	實益擁有人	22,137,239,084	內資股	好倉	58.00	90.00
全國社會保障基金理事會	實益擁有人	2,459,693,232	內資股	好倉	6.44	10.00
	實益擁有人	2,431,615,939	H股	好倉	6.37	17.92
中國遠洋海運集團有限公司 ⁽¹⁾	受控法團權益	1,907,845,112	H股	好倉	5.00	14.06
DBS Group Holdings Ltd ⁽²⁾	受控法團權益	767,673,611	H股	好倉	2.01	5.66
	受控法團權益	741,775,774	H股	淡倉	1.94	5.47

4 股本變動及主要股東持股情況

註：

- (1) 根據中國遠洋海運集團有限公司於2016年12月30日向香港聯交所存檔的法團大股東通知，Oversea Lucky Investment Limited直接持有本公司1,907,845,112股H股。由於Oversea Lucky Investment Limited、COSCO SHIPPING Financial Holdings Co., Limited、中國海運(集團)總公司均為中國遠洋海運集團有限公司的直接或間接控股的受控法團，因此，COSCO SHIPPING Financial Holdings Co., Limited、中國海運(集團)總公司及中國遠洋海運集團有限公司各自就香港《證券及期貨條例》而言均被視為對Oversea Lucky Investment Limited所持有之本公司1,907,845,112股H股好倉擁有權益。
- (2) 根據DBS Group Holdings Ltd於2021年11月2日向香港聯交所存檔的法團大股東通知，DBS Bank Ltd.直接持有本公司767,673,611股H股(好倉)及741,775,774股H股(淡倉)。由於DBS Bank Ltd.為DBS Group Holdings Ltd的受控法團，因此，DBS Group Holdings Ltd被視為對DBS Bank Ltd.所持有之本公司767,673,611股H股(好倉)及741,775,774股H股(淡倉)擁有權益。

4.2.2 實際控制人情況

報告期內，本公司的實際控制人情況沒有變化，詳情如下：

財政部

財政部作為國務院的組成部門，是主管中國財政收支、稅收政策等事宜的宏觀調控部門。

4.3 優先股相關情況

4.3.1 優先股發行與上市情況

報告期內，本公司未發生優先股發行與上市的情況。

4.3.2 優先股股東數量和持股情況

於2024年6月30日，本公司優先股股東(或代持人)總數為1戶。本公司優先股股東(或代持人)持股情況如下：

股東名稱	股東性質	股份類別	報告期內增減	報告期末持股數量	持股比例
CCB Nominees Limited	境外法人	2021年境外優先股	-	85,000,000	100.00%

註：

優先股股東的持股情況是根據本公司設置的優先股股東名冊中所列信息統計，就本公司所知，優先股股東名冊中所列為獲配售人代持人的信息。CCB Nominees Limited(為中國建設銀行(亞洲)股份有限公司之附屬公司)作為代持人，是唯一登記在冊的本公司2021年境外優先股股東。

4.3.3 優先股股息分配情況

根據2021年境外優先股發行條款和條件，2021年境外優先股股東有權每年度就每股2021年境外優先股收取按後付方式支付的未被取消的應支付且非累積的股息。自發行日起（含該日）至第一個重定價日止（不含該日），2021年境外優先股將以其清算優先金額按年息4.40%計息。此後，2021年境外優先股將以其清算優先金額按相關重置股息率計息。

本公司2024年董事會第四次會議暨第三次定期會議審議通過了2021年境外優先股股息分配方案，批准本公司於2024年11月4日派發2021年境外優先股股息，股息率為4.40%（稅後），派息總額為美元74.8百萬元（稅後）。有關2021年境外優先股股息分配的具體情況可參見本公司日期為2024年8月27日的有關公告。

4.3.4 優先股贖回或轉股情況

本公司對2021年境外優先股設置了將優先股不可撤銷地、強制性轉換為H股的觸發事件條款。觸發事件指以下兩種情形中的較早發生者：(a)銀保監會認定，如不做出核銷或轉為普通股的決定，本公司將無法生存；及(b)財政部、中國人民銀行等相關管理部門認定，如不做出公共部門注資或提供同等效力支持的決定，本公司將無法生存。假設發生該等觸發事件並且全部2021年境外優先股均需按照初始強制轉股價格轉換為H股，該轉換數量為2,915,650,442股H股。

報告期內，本公司未發生優先股贖回或轉股。

4.3.5 優先股表決權恢復情況

報告期內，本公司未發生優先股表決權恢復事項。

4.3.6 優先股採取的會計政策及理由

根據中國會計準則和國際財務報告會計準則的相關規定及2021年境外優先股的發行條款，本公司將2021年境外優先股分類為權益工具，發行2021年境外優先股產生的手續費、佣金等交易費用從權益中扣除。2021年境外優先股股息在宣派時，作為利潤分配處理。

5 董事、監事及高級管理人員情況

5.1 基本情況

董事

截至最後實際可行日期，董事會成員包括執行董事張衛東先生（董事長）、梁強先生及趙立民先生；非執行董事王紹雙先生及陳曉武先生；獨立非執行董事陸正飛先生、林志權先生、汪昌雲先生、孫茂松先生及史翠君女士。

監事

截至最後實際可行日期，監事會成員包括外部監事甄慶貴先生、劉力先生及蔡小強先生；職工監事宮紅兵女士、魯寶興先生、袁良明先生及周麗華女士。

高級管理人員

截至最後實際可行日期，高級管理人員包括總裁梁強先生，高級管理層成員凌敢先生，副總裁劉麗更先生、趙立民先生及李洪江先生，總裁助理酒正超先生及王正民先生，首席風險官羅振宏先生，董事會秘書艾久超先生及首席財務官楊英勛先生。

5.2 變動情況

董事

自2024年2月26日起，張玉香女士因年齡原因不再擔任本公司非執行董事。

2024年8月27日，本公司2024年董事會第四次會議暨第三次定期會議提名張忠民女士擔任本公司非執行董事。張忠民女士的任職將於股東大會審議通過，且其任職資格獲金融監管總局核准之日起生效。

自2024年4月起，史翠君女士不再擔任道達爾能源（北京）企業管理有限公司總法律顧問。

自2024年5月起，汪昌雲先生不再擔任尚緯股份有限公司獨立董事。

除上述變動外，本公司董事的任職信息與本公司2023年年度報告和本公司於2024年8月27日發佈的公告所披露內容一致，沒有須按照香港上市規則第13.51B(1)條披露的其他變動。

5 董事、監事及高級管理人員情況

監事

自2024年7月起，周麗華女士擔任本公司工會工作部（總務部）副總經理（總經理級）。

自2024年1月起，劉力先生擔任中國銀河證券股份有限公司獨立董事。

除上述變動外，本公司監事的任職信息與本公司2023年年度報告所披露內容一致，沒有須按照香港上市規則第13.51B(1)條披露的其他變動。

高級管理人員

自2024年9月10日起，胡繼良先生因年齡原因不再擔任本公司副總裁。

除上述變動外，本公司高級管理人員的任職信息與本公司2023年年度報告所披露內容一致。

6 重要事項

6.1 公司治理

本公司嚴格遵守《中華人民共和國公司法》《銀行保險機構公司治理準則》及香港上市規則等法律法規、規範性文件和公司章程的規定，不斷完善公司治理架構建設和規範運作，積極推動加強黨的領導與完善公司治理相統一，充分發揮黨的領導核心作用。立足公司經營實際並結合自身風險狀況，不斷健全風險管理體系和機制，持續優化內控流程，強化合規意識，充分發揮內外部審計的監督作用，着力提升公司治理效能和運營效率。

報告期內，本公司嚴格遵守法律法規和監管要求，認真履行信息披露義務，確保披露信息的真實、準確、完整和及時，有效保障投資者公開、公平獲取信息。公司高度重視並積極加強與投資者、媒體等各方面的溝通與交流，豐富為投資者服務的渠道，進一步提高公司的透明度與公信力。

股東大會

報告期內，本公司於2024年6月26日在北京召開2023年度股東大會，審議批准了2023年度董事會工作報告、2023年度監事會報告、2022年度董事薪酬清算方案、2022年度監事薪酬清算方案、2023年度財務決算方案、2023年度利潤分配方案、2024年度資本性支出投資預算、聘請2024年度會計師事務所、2024年度對外捐贈計劃等九項議案，其中2024年度對外捐贈計劃為特別決議案。會議同時聽取了獨立非執行董事2023年度述職報告、2023年度大股東評估報告及2023年度關聯交易管理情況報告。

股東大會嚴格按照相關法律法規和香港上市規則召集、召開。本公司董事、監事及高級管理層成員出席相關會議。有關報告期內股東大會的召開時間、地點、出席情況、主要議題以及表決結果等詳細情況，請參見本公司已披露的股東大會表決結果公告。

董事會

截至最後實際可行日期，董事會由十名成員組成，包括三名執行董事、兩名非執行董事和五名獨立非執行董事。獨立非執行董事佔董事會成員總數比例超過三分之一。

報告期內，董事會共召開兩次會議，審議通過了2023年度財務決算方案、2023年度利潤分配方案、2023年年度報告（2023年度業績公告）、2023年度風險管理報告、2023年度內部控制評價報告、2023年度社會責任(ESG)報告、2024年度集團綜合經營計劃、2024年度資本性支出投資預算、聘請2024年度會計師事務所、2024年集團風險偏好陳述書、2024年集團風險管理政策、2024年度對外捐贈計劃、2023年度主要股東和大股東評估報告、2023年度數據治理報告和2023年度合規管理報告等24項議案，並聽取了16項報告事項。

報告期內，董事會緊密圍繞公司戰略規劃和經營目標，聚焦主責主業，推動公司業務發展與創新，持續強化內部管理，助力公司不斷增強核心競爭力，為公司穩健運營和高質量發展奠定堅實的基礎。

監事會

截至最後實際可行日期，監事會由七名成員組成，包括三名外部監事和四名職工監事。

監事會紮實履行監督職責，認真審議有關議案。報告期內，監事會共召開兩次會議，審議通過了2023年度依法運作情況、2023年度財務決算方案、2023年度利潤分配方案、2023年度內部控制評價報告、2023年度董事、監事和高級管理人員履職情況的報告、2023年度監事會報告、2023年年度報告（2023年度業績公告）、2024年度董事、監事和高級管理人員履職監督重點內容、2022年度監事薪酬清算方案等九項議案。

6 重要事項

報告期內，監事會持續深入學習貫徹中央金融工作會議精神，圍繞公司中心工作和監督重點，認真履行監督職責，依法合規做好監督。針對監管要求和公司發展面臨的新形勢，持續跟進監管意見，匯總監管提出問題，剖析問題成因，推動整改落實。聚焦主責主業，組成調研組開展集團協同調研，了解集團協同建設過程中面臨的困難與挑戰，提出意見建議。關注戰略發展規劃實施，繼續開展較小規模分公司轉型發展調研，深入了解分公司有關業務轉型的思考探索和具體舉措，服務公司發展。

高級管理層

報告期內，本公司高級管理層在公司章程及董事會授權範圍內組織實施本公司的經營管理，按照董事會確定的發展戰略、經營計劃等，鞏固不良資產經營主業，推動業務轉型，優化資產結構，強化風險管理，提升集團協同，較好地完成了各項任務，經營管理成效良好。

企業管治守則

報告期內，本公司已全面遵守香港上市規則附錄C1《企業管治守則》的守則條文，同時符合其中多數建議最佳常規。

6.2 風險管理情況

本公司致力於建設與業務發展規模和複雜程度相適應的全面風險管理體系，已形成包括董事會和監事會、高級管理層、總部風險管理部和相關職能部門以及分公司、子公司所組成的四個層面，以及由業務經營部門、風險管理職能部門、內部審計部門組成的三道防線為一體的風險管理架構。董事會及風險管理委員會每年至少一次對包括但不限於財務、經營和合規等各方面的風險管理有效性進行評估，並審議風險管理報告。報告期內，公司風險管理系統運行有效及足夠，相關風險控制在公司可接受可承受範圍之內。考慮到上述風險管理系統旨在管理而非消除未能達成業務目標的風險，故僅能為實現上述目標提供合理保證。

報告期內，本公司風險管理體系建設、風險管理架構及管控措施的具體情況載列於本報告「管理層討論與分析」—「風險管理」。

6.3 內部控制

2024年上半年，本公司持續完善制度機制，不斷夯實內部控制基礎。組織全系統開展制度重檢，制定公司制度建設計劃，推動公司制度體系不斷完善；搭建「合規小課堂」，進一步加強政策、制度傳導，提升制度執行效果；系統梳理公司制度建設工作成效，總結制度建設經驗，提升公司制度系統性及適應性。

6 重要事項

6.4 內部審計

本公司實行內部審計制度，公司總部設立審計部，配備專職審計人員，對公司的經營活動、風險狀況、財務收支、內部控制進行獨立客觀的監督、檢查和評價，並就審計中發現的重大問題向董事會或審計委員會及監事會進行報告。

2024年上半年，本公司按照年度內部審計工作計劃，有序推進內部審計各項工作。圍繞公司戰略發展目標，發揮審計監督職能，組織對部分分支機構開展常規審計；貫徹落實監管要求，組織開展呆賬核銷等專項審計；加強幹部履職監督，完成公司部分中高級管理人員離任審計和經濟責任審計；開展2023年度公司內部控制評價工作，完成內部控制評價報告，並對近年來內控評價及內控審計發現問題及整改情況進行持續跟蹤；穩步推進內部審計發展規劃落地，建立完善集中化管理的內部審計監督體系，推進審計整改落實，強化審計結果運用，升級內部審計信息系統；積極組織開展培訓，加強內部審計隊伍建設，加強協同監督，不斷提升內部審計工作質量和效率。

6.5 利潤與股利分配

本公司現金分紅政策的制定及執行情況符合公司章程的規定及股東大會決議的要求，分紅標準和比例清晰明確，決策程序和機制完備，並經獨立非執行董事審議同意。中小股東可充分表達意見和訴求，其合法權益得到充分維護。

經2024年6月26日召開的2023年度股東大會批准，本公司向全體普通股股東派發2023年度現金股息每10股0.4576元（含稅），現金股息總額約17.46億元。本公司已於2024年8月16日向2024年7月8日登記在冊的本公司普通股股東派發現金股息每10股0.4576元（含稅）。本公司不宣派2024年中期股息，不進行資本公積轉增股本。

本公司2021年境外優先股股息派發的具體情況載列於本報告「股本變動及主要股東持股情況」—「優先股相關情況」。

6.6 募集資金的使用

本公司歷次募集資金均已按照募集說明書等相關文件中披露的用途使用，即用於補充本公司的資本金，以支持未來業務的發展。

6.7 重大訴訟及仲裁事項

報告期內，本公司未發生對公司業務、財務狀況和經營業績產生重大不利影響的訴訟、仲裁事項。

6.8 重大資產收購、出售及吸收合併事項

報告期內，本公司未發生重大收購、出售資產及吸收合併事項。

6.9 股份計劃實施情況

報告期內，本公司未實施任何股權激勵方案。截至本報告發佈之日，本公司無任何存續的股權激勵方案。

6.10 重大託管、承包、租賃情況

報告期內，本公司未發生重大託管、承包、租賃其他公司資產或其他公司託管、承包、租賃本公司資產事項。

6.11 本公司及董事、監事、高級管理人員受處罰情況

報告期內，就本公司所知，本公司及全體在任董事、監事、高級管理人員沒有受到證券監管機構調查、行政處罰或證券交易所公開譴責的情況，也沒有受到其他監管機構對本公司經營有重大影響的處罰，或被司法機關追究刑事責任的情況。

6 重要事項

6.12 上市證券的購買、出售及贖回

報告期內，本公司或附屬公司未購買、出售或贖回本公司的任何上市證券（包括出售庫存股份）。於2024年6月30日，本公司或附屬公司未持有任何庫存股份。

6.13 董事、監事及高級管理人員的證券交易

本公司已經制定董事、監事及高級管理人員證券交易守則，以規範董事、監事及高級管理人員進行證券交易的行為，該守則不比香港上市規則附錄C3《上市發行人董事進行證券交易的標準守則》寬鬆。本公司已向所有董事及監事作出查詢，所有董事及監事已確認於報告期內一直遵守該守則及其所訂的標準。

6.14 董事、監事及行政總裁於股份、相關股份及債權證的權益和淡倉

於2024年6月30日，各位董事、監事及行政總裁在本公司或其相聯法團（定義見香港《證券及期貨條例》第XV部）的股份、相關股份及債權證中概無擁有任何根據香港《證券及期貨條例》第352條規定須在本公司存置之權益登記冊中記錄，或根據香港上市規則附錄C3《上市發行人董事進行證券交易的標準守則》的規定需要通知本公司和香港聯交所之權益或淡倉。

6.15 中期報告審閱情況

本公司按照國際財務報告會計準則編製的2024年中期簡要合併財務報表已經安永會計師事務所根據國際審閱準則審閱。

本報告已經董事會及審計委員會審議通過。

6.16 過去三年有無更換會計師事務所的聲明

根據財政部《關於印發〈國有金融企業選聘會計師事務所管理辦法〉的通知》(財金[2020]6號)的相關規定，國有金融企業連續聘用同一會計師事務所年限應不超過8年。本公司時任會計師安永華明會計師事務所(特殊普通合夥)及安永會計師事務所的服務期限已達上述法規規定的期限。經董事會2023年第五次會議及2022年度股東大會審議批准，本公司聘請普華永道中天會計師事務所(特殊普通合夥)和羅兵咸永道會計師事務所為公司2023年度境內及境外會計師事務所，承擔本公司2023年度財務報表審計、中期財務報表審閱及內部控制審計等工作。

2024年6月26日，本公司時任會計師普華永道中天會計師事務所(特殊普通合夥)及羅兵咸永道會計師事務所的聘用期限已於2023年度股東大會結束之日終止。經董事會2024年第二次會議暨第二次定期會議及2023年度股東大會審議批准，本公司聘請安永華明會計師事務所(特殊普通合夥)和安永會計師事務所為公司2024年度境內及境外會計師事務所，承擔本公司2024年度財務報表審計、中期財務報表審閱及內部控制審計等工作。

7 審閱報告及中期簡要合併財務報表

截至2024年6月30日止六個月期間

頁次

中期簡要合併財務報表審閱報告	85
中期簡要合併損益表	86
中期簡要合併綜合收益表	88
中期簡要合併財務狀況表	89
中期簡要合併股東權益變動表	92
中期簡要合併現金流量表	94
中期簡要合併財務報表附註	97

中期簡要合併財務報表審閱報告



安永會計師事務所
香港鰂魚涌英皇道979號
太古坊一座27樓

致中國信達資產管理股份有限公司董事會
(於中華人民共和國註冊成立的有限公司)

引言

我們審閱了後附的中國信達資產管理股份有限公司(以下簡稱「貴公司」)及其子公司(以下統稱「貴集團」)的中期簡要合併財務報表，包括2024年6月30日的中期簡要合併財務狀況表、截至2024年6月30日止6個月期間的中期簡要合併損益表、中期簡要合併綜合收益表、中期簡要合併股東權益變動表和中期簡要合併現金流量表以及附註。《香港聯合交易所有限公司證券上市規則》要求按照其相關規定和國際會計準則理事會公佈的《國際會計準則第34號－中期財務報告》(以下簡稱「國際會計準則第34號」)的要求編製中期簡要合併財務報表。

按照國際會計準則第34號的要求編製和列報上述中期簡要合併財務報表是 貴公司董事的責任。我們的責任是在實施審閱工作的基礎上對上述中期簡要合併財務報表發表審閱意見。根據雙方已經達成的協議條款的約定，本審閱報告僅向 貴公司董事會整體提交，除此之外別無其他目的。我們不會就本報告的內容對任何其他人士負責或承擔任何責任。

審閱工作範圍

我們的審閱工作是按照《國際審閱準則第2410號－獨立審計師對企業中期財務資料執行審閱》的要求進行的。中期簡要合併財務報表的審閱工作主要包括向財務會計負責人進行查詢，執行分析性覆核及其他審閱程序。由於審閱的範圍遠小於按照國際審計準則進行審計的範圍，所以不能保證我們會注意到在審計中可能會被發現的所有重大事項。因此，我們不發表審計意見。

結論

根據我們的審閱，我們沒有注意到任何事項使我們相信上述中期簡要合併財務報表在所有重大方面沒有按照《國際會計準則第34號》編製。

安永會計師事務所
執業會計師

香港

二零二四年八月二十七日

中期簡要合併損益表

截至2024年6月30日止六個月期間
(除另有註明外，金額單位均為人民幣千元)

	附註四	截至6月30日止六個月期間	
		2024年 (未經審計)	2023年 (未經審計)
不良債權資產公允價值變動	1	4,948,899	2,836,255
其他金融工具公允價值變動	2	5,353,683	4,905,995
以攤餘成本計量的不良債權資產收入	3	1,956,121	3,912,085
投資收益	4	254,320	258,880
利息收入	5	16,559,846	16,120,222
存貨銷售收入	6	2,596,554	2,132,809
佣金及手續費收入	7	2,529,211	2,649,612
處置子公司、聯營及合營公司淨損益	8	(382,473)	296,918
其他收入及淨損益	9	1,259,703	1,184,928
總額		35,075,864	34,297,704
利息支出	10	(21,905,333)	(21,558,415)
員工薪酬		(2,523,799)	(3,045,559)
存貨銷售成本	6	(2,025,713)	(1,812,677)
佣金及手續費支出		(344,268)	(413,091)
稅金及附加		(355,154)	(232,557)
折舊及攤銷費用		(982,573)	(964,053)
其他支出		(1,438,464)	(1,482,760)
信用減值損失	11	(4,764,292)	(3,108,033)
其他資產減值損失	12	(149,575)	(3,607)
總額		(34,489,171)	(32,620,752)

後附合併財務報表附註為本中期簡要合併財務報表的組成部分。

中期簡要合併損益表

截至2024年6月30日止六個月期間
(除另有註明外，金額單位均為人民幣千元)

	附註四	截至6月30日止六個月期間	
		2024年 (未經審計)	2023年 (未經審計)
被合併結構化主體的其他持有人所應 享有淨資產變動		(6,614)	(51,347)
未計入所佔聯營及合營公司業績的稅前利潤		580,079	1,625,605
所佔聯營及合營公司業績		2,354,723	3,723,897
稅前利潤		2,934,802	5,349,502
所得稅費用	13	(278,130)	(828,906)
本期利潤		2,656,672	4,520,596
利潤歸於：			
本公司股東		2,155,895	4,067,628
非控制性權益		500,777	452,968
		2,656,672	4,520,596
歸屬於本公司普通股股東的每股收益 (人民幣元每股)	14		
— 基本		0.04	0.09
— 稀釋		0.04	0.09

後附合併財務報表附註為本中期簡要合併財務報表的組成部分。

中期簡要合併綜合收益表

截至2024年6月30日止六個月期間
(除另有註明外，金額單位均為人民幣千元)

	截至6月30日止六個月期間	
	2024年 (未經審計)	2023年 (未經審計)
本期利潤	2,656,672	4,520,596
其他綜合收益		
預計將重分類計入損益的項目：		
以公允價值計量且其變動計入其他綜合收益的		
債務工具公允價值變動		
期內公允價值變動	417,438	364,535
出售後轉入當期損益	(277,644)	(79,972)
減值後計入當期損益	(36,025)	(205,132)
	103,769	79,431
外幣報表折算差額	339,277	279,617
所佔聯營及合營公司其他綜合收益	(14,707)	62,665
小計	428,339	421,713
預計不能重分類計入損益的項目：		
指定以公允價值計量且其變動計入其他		
綜合收益的權益工具公允價值變動	423,331	810,809
小計	423,331	810,809
期內其他綜合收益稅後淨額	851,670	1,232,522
期內綜合收益總額	3,508,342	5,753,118
綜合收益總額歸屬於：		
本公司股東	2,992,464	5,206,346
非控制性權益	515,878	546,772
	3,508,342	5,753,118

後附合併財務報表附註為本中期簡要合併財務報表的組成部分。

中期簡要合併財務狀況表

於2024年6月30日
(除另有註明外，金額單位均為人民幣千元)

	附註四	2024年 6月30日 (未經審計)	2023年 12月31日 (經審計)
資產			
現金及存放中央銀行款項	16	13,167,868	15,237,506
存放金融機構款項	17	84,044,153	81,997,616
存出交易保證金		2,443,867	2,622,029
拆出資金	18	28,201,602	24,169,785
以公允價值計量且其變動計入 當期損益的金融資產	19	510,113,725	518,309,820
買入返售金融資產	20	14,872,862	9,239,139
以公允價值計量且其變動計入 其他綜合收益的金融資產	21	176,145,468	170,875,858
客戶貸款及墊款	22	393,934,536	403,161,759
以攤餘成本計量的金融資產	23	97,149,316	119,749,889
應收賬款	24	4,481,295	4,186,709
持有待售物業	25	67,363,457	58,859,876
投資性物業	26	8,905,865	9,041,575
於聯營及合營公司之權益	28	92,374,470	91,685,030
物業及設備	30	13,387,447	13,274,412
商譽	31	23,328,316	23,160,416
其他無形資產		4,020,359	4,043,300
遞延所得稅資產	32	12,236,401	10,956,488
其他資產	33	37,624,201	33,786,240
資產總額		1,583,795,208	1,594,357,447

後附合併財務報表附註為本中期簡要合併財務報表的組成部分。

中期簡要合併財務狀況表

於2024年6月30日

(除另有註明外，金額單位均為人民幣千元)

	附註四	2024年 6月30日 (未經審計)	2023年 12月31日 (經審計)
負債			
向中央銀行借款	34	9,629,258	986,058
應付經紀業務客戶款項		17,916,593	17,264,084
以公允價值計量且其變動計入 當期損益的金融負債	35	8,681,177	9,449,199
賣出回購金融資產款	36	27,210,952	33,338,049
拆入資金	37	25,949,184	29,474,595
借款	38	549,552,807	558,870,502
吸收存款	39	371,821,227	339,219,789
金融機構存放款項	40	6,657,729	14,994,573
應付賬款	41	4,856,910	4,782,991
應交稅費		2,407,177	3,582,550
應付債券	42	276,814,179	302,762,132
合同負債	43	5,925,870	6,131,999
遞延所得稅負債	32	2,089,009	1,723,273
其他負債	44	56,454,692	54,621,458
負債總額		1,365,966,764	1,377,201,252

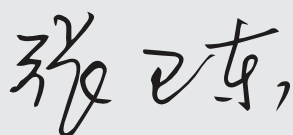
後附合併財務報表附註為本中期簡要合併財務報表的組成部分。

中期簡要合併財務狀況表

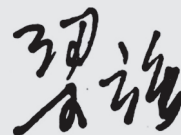
於2024年6月30日
(除另有註明外，金額單位均為人民幣千元)

	附註四	2024年 6月30日 (未經審計)	2023年 12月31日 (經審計)
權益			
股本	45	38,164,535	38,164,535
其他權益工具	46	32,748,001	32,748,001
資本公積	47	20,527,378	20,480,947
其他綜合收益	48	(2,482,379)	(3,321,967)
盈餘公積		11,270,467	11,270,467
一般風險準備	49	17,553,425	17,372,670
留存收益		75,820,460	76,114,348
歸屬於本公司股東權益		193,601,887	192,829,001
非控制性權益		24,226,557	24,327,194
權益總額		217,828,444	217,156,195
權益及負債總額		1,583,795,208	1,594,357,447

中期簡要合併財務報表由董事會授權以下董事代表簽署



董事長



總裁

後附合併財務報表附註為本中期簡要合併財務報表的組成部分。

中期簡要合併股東權益變動表

截至2024年6月30日止六個月期間
(除另有註明外，金額單位均為人民幣千元)

	(未經審計)										
	本公司股東應佔權益									非控制性 權益	總額
	股本 (附註四45)	其他 權益工具 (附註四46)	資本公積 (附註四47)	其他 綜合收益 (附註四48)	盈餘公積	一般 風險準備 (附註四49)	留存收益	小計			
於2024年1月1日	38,164,535	32,748,001	20,480,947	(3,321,967)	11,270,467	17,372,670	76,114,348	192,829,001	24,327,194	217,156,195	
本期利潤	-	-	-	-	-	-	2,155,895	2,155,895	500,777	2,656,672	
期內其他綜合收益	-	-	-	836,569	-	-	-	836,569	15,101	851,670	
期內綜合收益總額	-	-	-	836,569	-	-	2,155,895	2,992,464	515,878	3,508,342	
股份支付計入所有者權益的金額	-	-	246	-	-	-	-	246	938	1,184	
收購子公司額外權益	-	-	(4,223)	-	-	-	-	(4,223)	(153,619)	(157,842)	
收購子公司權益	-	-	-	-	-	-	-	-	88,160	88,160	
提取一般風險準備	-	-	-	-	-	180,755	(180,755)	-	-	-	
股利分配(附註四、14、附註四、15)	-	-	-	-	-	-	(2,266,009)	(2,266,009)	-	(2,266,009)	
向非控制性權益支付股利	-	-	-	-	-	-	-	-	(323,281)	(323,281)	
支付子公司發行的資本證券股息	-	-	-	-	-	-	-	-	(228,713)	(228,713)	
於聯營及合營公司之非綜合 收益及股利分配的權益調整	-	-	50,408	-	-	-	-	50,408	-	50,408	
其他綜合收益結轉留存收益	-	-	-	3,019	-	-	(3,019)	-	-	-	
於2024年6月30日	38,164,535	32,748,001	20,527,378	(2,482,379)	11,270,467	17,553,425	75,820,460	193,601,887	24,226,557	217,828,444	

後附合併財務報表附註為本中期簡要合併財務報表的組成部分。

中期簡要合併股東權益變動表

截至2024年6月30日止六個月期間
(除另有註明外，金額單位均為人民幣千元)

	(未經審計)										
	本公司股東應佔權益									非控制性 權益	總額
	股本	其他 權益工具	資本公積	其他 綜合收益	盈餘公積	一般 風險準備	留存收益	小計			
(附註四45)	(附註四46)	(附註四47)	(附註四48)		(附註四49)						
於2023年1月1日	38,164,535	32,748,001	19,481,312	(4,543,285)	10,756,092	16,859,366	74,739,721	188,205,742	19,789,380	207,995,122	
本期利潤	-	-	-	-	-	-	4,067,628	4,067,628	452,968	4,520,596	
期內其他綜合收益	-	-	-	1,138,718	-	-	-	1,138,718	93,804	1,232,522	
期內綜合收益總額	-	-	-	1,138,718	-	-	4,067,628	5,206,346	546,772	5,753,118	
非控制性權益股東投入資本	-	-	851,049	-	-	-	-	851,049	1,761,048	2,612,097	
收購子公司額外權益	-	-	(27,752)	-	-	-	-	(27,752)	(76,069)	(103,821)	
發行資本證券	-	-	-	-	-	-	-	-	2,020,197	2,020,197	
提取一般風險準備	-	-	-	-	-	293,646	(293,646)	-	-	-	
股利分配(附註四、14、附註四、15)	-	-	-	-	-	-	(2,413,706)	(2,413,706)	-	(2,413,706)	
向非控制性權益支付股利	-	-	-	-	-	-	-	-	(273,133)	(273,133)	
支付子公司發行的資本證券股息	-	-	-	-	-	-	-	-	(152,910)	(152,910)	
於聯營及合營公司之非綜合 收益及股利分配的權益調整	-	-	520,397	-	-	-	-	520,397	-	520,397	
其他綜合收益結轉留存收益	-	-	-	(32,268)	-	-	32,268	-	-	-	
於2023年6月30日	38,164,535	32,748,001	20,825,006	(3,436,835)	10,756,092	17,153,012	76,132,265	192,342,076	23,615,285	215,957,361	

後附合併財務報表附註為本中期簡要合併財務報表的組成部分。

中期簡要合併現金流量表

截至2024年6月30日止六個月期間

(除另有註明外，金額單位均為人民幣千元)

	截至6月30日止六個月期間	
	2024年 (未經審計)	2023年 (未經審計)
經營活動		
稅前利潤	2,934,802	5,349,502
調整：		
其他資產減值損失	149,575	3,607
信用減值損失	4,764,292	3,108,033
物業及設備、投資性物業和使用權資產折舊	743,003	747,558
無形資產及其他長期資產攤銷	239,570	216,495
所佔聯營及合營公司經營成果	(2,354,723)	(3,723,897)
處置物業及設備、投資性物業及其他無形資產淨損益	(11,560)	23,247
處置子公司、聯營及合營公司淨損益	382,473	(296,918)
金融資產公允價值變動	(6,349,455)	(4,425,593)
投資收益	(147,850)	(183,033)
利息收入	(4,897,900)	(2,642,308)
借款成本	6,490,453	9,706,441
營運資金變動前的經營活動現金流量	1,942,680	7,883,134
存放中央銀行和金融機構款項減少／(增加)淨額	675,469	(895,971)
為交易目的而持有的金融資產(增加)／減少淨額	(3,613,266)	22,310,950
拆出資金減少淨額	43,934	2,985,933
買入返售金融資產(增加)／減少淨額	(4,092,669)	2,637,953
以攤餘成本計量的金融資產減少淨額	21,786,943	17,572,391
客戶貸款及墊款減少／(增加)淨額	9,761,240	(13,461,080)
應收賬款(增加)／減少淨額	(292,638)	439,204
持有待售物業增加淨額	(8,420,084)	(515,161)
吸收存款和金融機構存放款項增加／(減少)淨額	24,264,594	(2,471,536)
應付經紀業務客戶款項增加淨額	652,509	883,315
賣出回購金融資產款減少淨額	(5,804,729)	(2,404,645)
借款減少淨額	(13,251,899)	(43,472,985)
應付賬款增加／(減少)淨額	73,919	(315,890)
合同負債減少淨額	(206,129)	(2,188,136)
其他經營資產增加淨額	(7,596,369)	(3,251,869)
其他經營負債增加淨額	2,479,745	14,588,747
經營活動收到的現金流量	18,403,250	324,354
已付所得稅	(1,853,797)	(1,433,702)
經營活動收到／(支付)的現金淨額	16,549,453	(1,109,348)

後附合併財務報表附註為本中期簡要合併財務報表的組成部分。

中期簡要合併現金流量表

截至2024年6月30日止六個月期間
(除另有註明外，金額單位均為人民幣千元)

	截至6月30日止六個月期間	
	2024年 (未經審計)	2023年 (未經審計)
投資活動		
出售或收回投資證券所得現金	94,921,960	96,159,751
收到投資證券股利	4,228,258	7,040,742
收到聯營及合營公司股利	624,507	1,021,739
收到投資證券利息	3,749,066	2,294,566
處置物業及設備、投資性物業及其他無形資產 所得現金	100,963	165,808
出售聯營及合營公司現金淨額	2,327,722	3,631,687
取得投資證券所付現金	(103,381,935)	(145,655,955)
收購子公司現金淨額	(18,745)	–
合併結構化主體現金淨額	5,052,788	1,631,446
購入物業及設備、投資性物業及其他無形資產所付現金	(646,070)	(341,106)
設立及收購聯營及合營公司所付現金	(326,984)	(1,612,040)
投資活動收到／(支付)的現金淨額	6,631,530	(35,663,362)
籌資活動		
發行資本證券所收到的現金	–	2,020,197
子公司非控制性權益股東資本投入所得現金	–	851,049
增購子公司股權所付現金	–	(76,069)
借款所得現金	34,601,086	30,368,221
發行債券所得現金	23,510,491	51,305,956
償還借款所付現金	(22,378,913)	(18,564,763)
償還債券所付現金	(53,299,536)	(60,374,404)
償還借款和債券利息所付現金	(6,649,646)	(7,881,528)
贖回資本證券所支付的現金	–	(27,752)
分配股利所付現金	(519,600)	(519,600)
支付子公司非控制性權益股東股利所付現金	(518,167)	(404,364)
支付其他與籌資活動有關的現金	(444,733)	(37,169)
籌資活動支付的現金流量淨額	(25,699,018)	(3,340,226)

後附合併財務報表附註為本中期簡要合併財務報表的組成部分。

中期簡要合併現金流量表

截至2024年6月30日止六個月期間
(除另有註明外，金額單位均為人民幣千元)

	附註四	截至6月30日止六個月期間	
		2024年 (未經審計)	2023年 (未經審計)
現金及現金等價物淨減少額		(2,518,035)	(40,112,936)
期初現金及現金等價物餘額		102,876,761	145,411,977
匯率變動對現金及現金等價物的影響		658,578	3,651,372
期末現金及現金等價物餘額	50	101,017,304	108,950,413
經營活動淨現金流量包括：			
利息收入		11,661,946	13,477,914
利息支出		(15,421,494)	(11,903,321)

後附合併財務報表附註為本中期簡要合併財務報表的組成部分。

中期簡要合併財務報表附註

截至2024年6月30日止六個月期間
(除另有註明外，金額單位均為人民幣千元)

一、公司基本情況

中國信達資產管理股份有限公司(「本公司」)的前身為中國信達資產管理公司(「原信達」)，是經中華人民共和國國務院(「國務院」)批准於1999年4月19日由中華人民共和國財政部(「財政部」)在中華人民共和國(「中國」)成立的國有獨資金融企業。完成原信達的財務重組後，經國務院批准，中國信達資產管理股份有限公司於2010年6月29日成立。於2024年6月30日，財政部直接持有本公司58.00%的股本。

本公司經國家金融監督管理總局(原中國銀行保險監督管理委員會)批准持有J0004H111000001號金融許可證，並經中國國家工商行政管理總局核准領取統一社會信用代碼91110000710924945A號企業法人營業執照，公司辦公註冊地地址為：北京市西城區鬧市口大街9號院1號樓。

於2013年12月12日，本公司在香港聯合交易所有限公司上市。

本公司及其子公司統稱本集團。本集團的主要業務包括收購及受託管理、投資及處置金融及非金融機構的不良資產；破產管理；對外投資；證券及期貨買賣；發行金融債券、同業拆借及為其他金融機構進行商業融資；經批准的資產證券化業務以及金融機構託管、關閉及清算業務；財務、投資、法律及風險管理諮詢及顧問服務；資產及項目評估；銀行業務；基金管理；資產管理；信託；融資租賃業務；房地產及實業投資以及國家金融監督管理總局或其他監管機構批准的其他業務。

中期簡要合併財務報表附註

截至2024年6月30日止六個月期間
(除另有註明外，金額單位均為人民幣千元)

二、編製基礎及主要會計政策

1. 編製基礎

本中期簡要合併財務報表乃根據《國際會計準則第34號－中期財務報告》及《香港聯合交易所有限公司證券上市規則》附錄16相關披露規定編製。

本中期簡要合併財務報表以持續經營為基礎編製。

本中期簡要合併財務報表未包含年度財務報表中所包含的全部信息或披露，並應與本集團2023年度合併財務報表一併閱覽。

本中期簡要合併財務報表以本公司功能貨幣人民幣呈列，除另有說明外，金額單位均為人民幣千元。

2. 主要會計政策

除下述者外，截至2024年6月30日止六個月期間中期簡要合併財務報表所用的會計政策及計算方法與編製本集團2023年度合併財務報表所遵循者相同。

3. 2024年已生效的準則、修訂及解釋公告

於本中期期間，本集團已採用以下與本集團相關的對自2024年1月1日或以後日期開始的會計期間生效的若干準則解釋或經修訂國際財務報告準則：

國際會計準則第1號(修訂)	對負債的流動或非流動分類及 附有契約條款的非流動負債
國際財務報告準則第16號(修訂)	售後回租中的租賃負債
國際會計準則第7號(修訂)、國際 財務報告準則第7號(修訂)	披露：供應商融資安排

上述準則及修訂的採用不會對本集團合併財務報表產生重大影響。

二、編製基礎及主要會計政策(續)

4. 2024年未生效的準則及修訂

本集團並無提早應用下列已頒佈但尚未生效的新訂及經修訂國際財務報告準則：

		於此日期起／ 之後的期間生效
國際會計準則第21號(修訂)	缺乏可兌換性	2025年1月1日
國際財務報告準則第9號(修訂)、 國際財務報告準則第7號(修訂)	金融工具的分類與計量	2026年1月1日
國際財務報告準則第18號	財務報表的列報與披露	2027年1月1日
國際財務報告準則第19號	非公共受託責任子公司的披露	2027年1月1日
國際財務報告準則第10號、 國際會計準則第28號(修訂)	投資者與其聯營或合營企業 之間的資產轉讓或投入	生效期已被 無限遞延

本集團正在考慮上述準則及修訂對合併財務報表的影響。

中期簡要合併財務報表附註

截至2024年6月30日止六個月期間
(除另有註明外，金額單位均為人民幣千元)

三、關鍵會計判斷及估計

本中期簡要合併財務報表的編製需要管理層作出判斷、估計和假設，而這些判斷、估計和假設會影響會計政策的運用以及資產、負債、收入和費用的金額。實際結果可能與這些會計估計不同。

管理層運用本集團會計政策所使用的重大判斷和會計估計的主要依據與編製2023年12月31日合併財務報表時相同。

四、中期簡要合併財務報表附註

1. 不良債權資產公允價值變動

該金額為報告期間本集團以公允價值計量且其變動計入當期損益的不良債權資產的公允價值變動(見附註四、19以公允價值計量且其變動計入當期損益的金融資產)。

該公允價值變動包括處置以公允價值計量且其變動計入當期損益的不良債權資產的已實現損益，以及該類資產未實現的公允價值變動。該類資產產生的任何利息收入包含在公允價值變動中。

2. 其他金融工具公允價值變動

該金額為報告期間本集團以公允價值計量且其變動計入當期損益的金融資產(扣除以公允價值計量且其變動計入當期損益的不良債權資產)和以公允價值計量且其變動計入當期損益的金融負債的公允價值變動(見附註四、19以公允價值計量且其變動計入當期損益的金融資產和附註四、35以公允價值計量且其變動計入當期損益的金融負債)。

該公允價值變動包括處置以公允價值計量且其變動計入當期損益的金融資產(扣除以公允價值計量且其變動計入當期損益的不良債權資產)、以公允價值計量且其變動計入當期損益的客戶貸款及墊款和以公允價值計量且其變動計入當期損益的金融負債的已實現損益，以及未實現的公允價值變動。該類資產產生的利息及分紅收入包含在其他金融工具公允價值變動中。

2024年1-6月及2023年1-6月以公允價值計量且其變動計入當期損益的金融負債的公允價值變動金額不重大。

3. 以攤餘成本計量的不良債權資產收入

以攤餘成本計量的不良債權資產收入主要系收購金融機構及收購非金融機構形成的以攤餘成本計量的不良債權資產產生的利息收入和處置損益(見附註四、23以攤餘成本計量的金融資產)。

截至2024年6月30日止六個月期間，以攤餘成本計量的不良債權資產終止確認產生的收益為人民幣505百萬元(截至2023年6月30日止六個月期間：人民幣814百萬元)。

中期簡要合併財務報表附註

截至2024年6月30日止六個月期間
(除另有註明外，金額單位均為人民幣千元)

四、中期簡要合併財務報表附註(續)

4. 投資收益

	截至6月30日止六個月期間	
	2024年 (未經審計)	2023年 (未經審計)
已實現處置淨損益		
— 以公允價值計量且其變動計入其他綜合收益的 金融資產	287,462	230,620
— 以攤餘成本計量的客戶貸款及墊款	103,242	68,627
— 以攤餘成本計量的其他債權投資	3,228	7,220
分紅收入		
— 以公允價值計量且其變動計入其他綜合收益的 金融資產	9,621	1,651
其他	(149,233)	(49,238)
合計	254,320	258,880

5. 利息收入

下表載列所示期間本集團利息收入的組成部分。

	截至6月30日止六個月期間	
	2024年 (未經審計)	2023年 (未經審計)
客戶貸款及墊款		
— 對公及個人貸款及墊款	8,456,593	8,239,891
— 應收融資租賃款	1,854,854	1,908,386
— 融出資金	284,483	289,384
以攤餘成本計量的其他債權投資	1,128,850	1,525,762
以公允價值計量且其變動計入其他綜合收益的金融資產	3,150,093	2,147,543
存放金融機構款項	909,162	1,117,689
拆出資金	499,668	445,228
買入返售金融資產	149,561	252,625
其他	126,582	193,714
合計	16,559,846	16,120,222

中期簡要合併財務報表附註

截至2024年6月30日止六個月期間
(除另有註明外，金額單位均為人民幣千元)

四、中期簡要合併財務報表附註(續)

6. 存貨銷售收入及成本

	截至6月30日止六個月期間	
	2024年 (未經審計)	2023年 (未經審計)
房地產銷售收入	2,596,554	2,132,809
房地產銷售成本	(2,025,713)	(1,812,677)
房地產銷售毛利	570,841	320,132

房地產銷售收入確認時間：

	截至6月30日止六個月期間	
	2024年 (未經審計)	2023年 (未經審計)
在某一時點確認收入		
房地產銷售	2,576,574	2,029,792
在某一時段內確認收入		
一級土地開發	19,980	103,017

分攤至6月30日尚未履行(或部分未履行)履約義務的交易價格總額確認為收入的預計時間如下：

	截至6月30日止六個月期間	
	2024年 (未經審計)	2023年 (未經審計)
預計確認收入金額：		
1年以內	3,986,840	5,191,731
1年以上	324,488	800,984
合計	4,311,328	5,992,715

中期簡要合併財務報表附註

截至2024年6月30日止六個月期間
(除另有註明外，金額單位均為人民幣千元)

四、中期簡要合併財務報表附註(續)

7. 佣金及手續費收入

	截至6月30日止六個月期間	
	2024年 (未經審計)	2023年 (未經審計)
信託業務	544,821	227,843
基金及資產管理業務	529,257	728,304
證券及期貨經紀業務	500,745	538,638
代理業務	412,868	531,724
銀行業務	340,816	344,898
諮詢及財務顧問業務	99,701	211,660
證券承銷業務	33,059	18,914
其他	67,944	47,631
合計	2,529,211	2,649,612

8. 處置子公司、聯營及合營公司淨損益

	截至6月30日止六個月期間	
	2024年 (未經審計)	2023年 (未經審計)
處置聯營及合營公司淨損益	(382,473)	296,918
合計	(382,473)	296,918

中期簡要合併財務報表附註

截至2024年6月30日止六個月期間
(除另有註明外，金額單位均為人民幣千元)

四、中期簡要合併財務報表附註(續)

9. 其他收入及淨損益

	截至6月30日止六個月期間	
	2024年 (未經審計)	2023年 (未經審計)
酒店經營收入	252,317	160,685
租金收入	380,174	330,708
匯兌收益	434,049	432,029
政府補助及補償	91,512	53,329
違約金收入	57,280	21,162
其他資產處置淨損益	2,597	(20,075)
其他	41,774	207,090
合計	1,259,703	1,184,928

10. 利息支出

	截至6月30日止六個月期間	
	2024年 (未經審計)	2023年 (未經審計)
借款	(9,806,329)	(10,478,726)
吸收存款	(5,666,347)	(3,916,537)
應付債券	(5,363,546)	(5,879,558)
賣出回購金融資產款	(423,961)	(692,044)
金融機構存放款項	(310,373)	(225,790)
拆入資金	(227,116)	(223,967)
應付經紀業務客戶款項	(49,225)	(57,457)
租賃負債	(31,721)	(17,561)
其他	(26,715)	(66,775)
合計	(21,905,333)	(21,558,415)

中期簡要合併財務報表附註

截至2024年6月30日止六個月期間
(除另有註明外，金額單位均為人民幣千元)

四、中期簡要合併財務報表附註(續)

11. 信用減值損失

	截至6月30日止六個月期間	
	2024年 (未經審計)	2023年 (未經審計)
以攤餘成本計量的金融資產減值損失		
— 不良債權減值損失	(1,393,029)	(1,224,637)
— 其他債權投資減值損失	(801,069)	(443,993)
客戶貸款及墊款減值損失	(2,293,173)	(1,748,526)
應收賬款減值損失	4,157	(26,917)
以公允價值計量且其變動計入其他綜合收益的		
金融資產減值損失	36,025	36,098
買入返售金融資產減值損失	(232,391)	51,025
其他信用減值損失	(84,812)	248,917
合計	(4,764,292)	(3,108,033)

12. 其他資產減值損失

	截至6月30日止六個月期間	
	2024年 (未經審計)	2023年 (未經審計)
抵債資產減值損失	(107,784)	(4,620)
持有待售物業減值損失	(41,791)	1,013
合計	(149,575)	(3,607)

中期簡要合併財務報表附註

截至2024年6月30日止六個月期間
(除另有註明外，金額單位均為人民幣千元)

四、中期簡要合併財務報表附註(續)

13. 所得稅費用

	截至6月30日止六個月期間	
	2024年 (未經審計)	2023年 (未經審計)
當期所得稅：		
— 中國企業所得稅	(1,436,446)	(1,431,789)
— 中國土地增值稅	23,524	(8,458)
— 香港利得稅	(95,804)	(213,722)
— 海外稅項	(3,550)	2,673
以前年度所得稅調整	88,022	104,321
小計	(1,424,254)	(1,546,975)
遞延所得稅(附註四、32)	1,146,124	718,069
合計	(278,130)	(828,906)

於報告期間，適用於中國企業的法定所得稅稅率為25% (截至2023年6月30日止六個月期間：25%)。

於報告期間，香港利得稅均按估計應課稅利潤的16.5%計算 (截至2023年6月30日止六個月期間：16.5%)。

中期簡要合併財務報表附註

截至2024年6月30日止六個月期間
(除另有註明外，金額單位均為人民幣千元)

四、中期簡要合併財務報表附註(續)

14. 歸屬於本公司股東的每股收益

基本及稀釋每股收益計算如下：

	截至6月30日止六個月期間	
	2024年 (未經審計)	2023年 (未經審計)
收益：		
歸屬於本公司股東的利潤：	2,155,895	4,067,628
減：本公司永續債當期宣告的股息	519,600	519,600
歸屬於本公司普通股股東的利潤	1,636,295	3,548,028
股份數：		
當期發行在外的股份數目的加權平均數(千股)	38,164,535	38,164,535
用以計算稀釋每股收益的當期發行在外 股份數目的加權平均數(千股)	38,164,535	38,164,535
基本每股收益(人民幣元)	0.04	0.09
稀釋每股收益(人民幣元)	0.04	0.09

於截至2024年6月30日止六個月期間及截至2023年6月30日止六個月期間，本公司不存在稀釋潛在普通股。

中期簡要合併財務報表附註

截至2024年6月30日止六個月期間
(除另有註明外，金額單位均為人民幣千元)

四、中期簡要合併財務報表附註(續)

15. 股利

	截至6月30日止六個月期間	
	2024年 (未經審計)	2023年 (未經審計)
2023年度股利	1,746,409	—
2022年度股利	—	1,894,106
期內確認為利潤分配的股利	1,746,409	1,894,106

2024年6月26日，2023年度股東大會批准本公司2023年度利潤分配方案，即按照中國公認會計準則而確定的本公司2023年度淨利潤在提取一般風險準備金後，合計派發現金股利約人民幣1,746.41百萬元。

16. 現金及存放中央銀行款項

	2024年 6月30日 (未經審計)	2023年 12月31日 (經審計)
	現金	555,426
存放中央銀行法定存款準備金(1)	5,746,506	5,898,288
存放中央銀行超額存款準備金	4,529,852	6,469,912
存放中央銀行其他款項	2,336,084	2,345,997
合計	13,167,868	15,237,506
其中：		
受限制		
— 存放中央銀行款項	5,746,506	5,898,288

(1) 本集團從事銀行業務的子公司南洋商業銀行有限公司按規定向中國人民銀行繳存人民幣存款準備金、外幣存款準備金。於2024年6月30日，人民幣存款準備金的繳存比例為6%（2023年12月31日：7%），外幣存款準備金的繳存比例為4%（2023年12月31日：4%）。該準備金不能用於本集團日常經營。

中期簡要合併財務報表附註

截至2024年6月30日止六個月期間
(除另有註明外，金額單位均為人民幣千元)

四、中期簡要合併財務報表附註(續)

17. 存放金融機構款項

	2024年 6月30日 (未經審計)	2023年 12月31日 (經審計)
銀行		
— 公司自有資金	64,591,715	62,253,340
— 客戶資金	14,165,866	13,553,130
結算備付金		
— 公司自有資金	663,368	699,428
— 客戶資金	2,414,985	2,029,737
其他金融機構		
— 公司自有資金	2,055,294	3,176,174
應收利息	153,228	285,949
小計	84,044,456	81,997,758
減：減值準備	303	142
合計	84,044,153	81,997,616
其中：		
受限制資金	25,735,187	17,999,456

已質押銀行存款指已被用作銀行借款擔保物的存款。於2024年6月30日，本集團無已質押銀行存款(2023年12月31日：無)。

結算備付金主要為存放在中國證券登記結算有限責任公司的款項，按市場利率計息。於2024年6月30日，本集團受限制的結算備付金為人民幣2,414.99百萬元(2023年12月31日：人民幣2,029.74百萬元)。

於2024年6月30日及2023年12月31日，本集團存放金融機構款項全部為第一階段。

中期簡要合併財務報表附註

截至2024年6月30日止六個月期間
(除另有註明外，金額單位均為人民幣千元)

四、中期簡要合併財務報表附註(續)

18. 拆出資金

	2024年 6月30日 (未經審計)	2023年 12月31日 (經審計)
銀行	25,584,675	22,032,598
其他金融機構	2,570,000	2,121,000
應收利息	64,355	33,839
小計	28,219,030	24,187,437
減：減值準備	17,428	17,652
合計	28,201,602	24,169,785

於2024年6月30日及2023年12月31日，本集團拆出資金全部為第一階段。

四、中期簡要合併財務報表附註(續)

19. 以公允價值計量且其變動計入當期損益的金融資產

	2024年 6月30日 (未經審計)	2023年 12月31日 (經審計)
分類為以公允價值計量且其變動計入 當期損益的金融資產		
上市投資：		
股權投資	16,046,287	17,655,325
債券		
— 政府債券	2,372,463	2,169,521
— 公共機構及准政府債券	277,747	—
— 金融機構債券	699,640	950,799
— 公司債券	24,678,781	21,392,428
基金	3,417,913	4,028,274
資產支持證券	2,192,660	2,916,778
企業可轉換債券	664,028	813,685
小計	50,349,519	49,926,810
未上市投資：		
收購的不良債權	232,179,283	241,982,055
基金	123,998,544	126,237,081
股權投資	57,783,780	56,675,732
信託產品及資產管理計劃	21,074,085	17,305,026
債務工具	10,568,391	11,169,359
證券投資	10,093,834	10,121,937
理財產品	1,768,266	2,700,637
衍生金融資產(1)	1,646,594	1,513,374
其他	651,429	677,809
小計	459,764,206	468,383,010
合計	510,113,725	518,309,820

於2024年6月30日及2023年12月31日，本集團以公允價值計量且其變動計入當期損益的金融資產中包含指定為以公允價值計量且其變動計入當期損益的金融資產。

中期簡要合併財務報表附註

截至2024年6月30日止六個月期間
(除另有註明外，金額單位均為人民幣千元)

四、中期簡要合併財務報表附註(續)

19. 以公允價值計量且其變動計入當期損益的金融資產(續)

(1) 衍生金融工具

	2024年6月30日 (未經審計)			2023年12月31日 (經審計)		
	合同/ 名義金額	公允價值 資產	負債	合同/ 名義金額	公允價值 資產	負債
外匯衍生金融工具						
即期及遠期、貨幣掉期 及交叉貨幣利率互換	123,665,377	635,208	(574,246)	104,641,555	850,216	(957,760)
外匯交易期權	5,073,968	146,548	(50,898)	5,925,272	82,388	(79,330)
小計	128,739,345	781,756	(625,144)	110,566,827	932,604	(1,037,090)
利率衍生金融工具						
利率掉期、利率期權、 利率期貨及利率互換	66,923,248	368,322	(195,155)	71,169,885	179,683	(145,541)
權益性衍生金融工具	3,234,654	300,988	(23,421)	3,380,097	377,072	-
商品合約及其他	644,236	195,528	(457)	797,899	24,015	(4,430)
合計	199,541,483	1,646,594	(844,177)	185,914,708	1,513,374	(1,187,061)

衍生金融工具公允價值計量請參見附註四、56.2持續進行公允價值計量的金融資產及金融負債的公允價值。

中期簡要合併財務報表附註

截至2024年6月30日止六個月期間
(除另有註明外，金額單位均為人民幣千元)

四、中期簡要合併財務報表附註(續)

20. 買入返售金融資產

	2024年 6月30日 (未經審計)	2023年 12月31日 (經審計)
按抵押物類型劃分		
債券	14,582,255	9,234,873
股票	471,099	—
應收利息	7,212	6,896
小計	15,060,566	9,241,769
減：減值準備	187,704	2,630
合計	14,872,862	9,239,139

2024年6月30日，本集團買入返售金融資產第一、二、三階段賬面原值分別為人民幣14,671.19百萬元、無、人民幣382.16百萬元，分別累計確認減值人民幣1.20百萬元、無、人民幣186.50百萬元(2023年12月31日，本集團買入返售資產全部為第一階段)。

中期簡要合併財務報表附註

截至2024年6月30日止六個月期間
(除另有註明外，金額單位均為人民幣千元)

四、中期簡要合併財務報表附註(續)

21. 以公允價值計量且其變動計入其他綜合收益的金融資產

	2024年 6月30日 (未經審計)	2023年 12月31日 (經審計)
以公允價值計量且其變動計入 其他綜合收益的債權投資		
債券		
— 政府債券	74,166,705	64,967,797
— 公共機構及准政府債券	5,457,862	4,387,932
— 金融機構債券	63,481,490	63,271,078
— 公司債券	25,050,526	30,505,738
應收利息	1,304,182	1,371,007
小計	169,460,765	164,503,552
指定為以公允價值計量且其變動計入 其他綜合收益的權益投資		
權益工具	6,684,703	6,372,306
小計	6,684,703	6,372,306
合計	176,145,468	170,875,858

於2024年6月30日，本集團以公允價值計量且其變動計入其他綜合收益的債權投資第一、二、三階段賬面原值分別為人民幣167,467.35百萬元、人民幣1,750.67百萬元、人民幣202.13百萬元(2023年12月31日：人民幣156,389.04百萬元、6,542.71百萬元、192.05百萬元)；分別累計確認減值人民幣72.30百萬元、人民幣7.58百萬元、人民幣189.78百萬元(2023年12月31日：人民幣101.64百萬元，人民幣36.81百萬元，人民幣186.56百萬元)。

於2024年6月30日，本集團以公允價值計量且其變動計入其他綜合收益的權益工具屬於戰略性投資，故將部分股權投資行使了不可撤銷選擇權，選擇以公允價值計量且其變動計入其他綜合收益的金融資產計量。2024年1-6月本集團指定為以公允價值計量且其變動計入其他綜合收益的權益工具投資實現分紅收入人民幣9.62百萬元(2023年1-6月：人民幣1.65百萬元)。

中期簡要合併財務報表附註

截至2024年6月30日止六個月期間
(除另有註明外，金額單位均為人民幣千元)

四、中期簡要合併財務報表附註(續)

22. 客戶貸款及墊款

	2024年 6月30日 (未經審計)	2023年 12月31日 (經審計)
以攤餘成本計量		
對公貸款及墊款		
— 貸款及墊款	264,055,945	265,824,184
個人貸款及墊款		
— 住房貸款	23,320,669	24,636,137
— 個人消費貸款	20,063,808	21,463,959
融出資金	9,764,088	10,534,152
應收融資租賃款	70,808,265	76,567,284
小計	388,012,775	399,025,716
應計利息	3,521,523	3,501,455
以攤餘成本計量的客戶貸款及墊款總額	391,534,298	402,527,171
以公允價值計量且其變動計入當期損益		
對公貸款及墊款	16,874,721	14,973,649
客戶貸款及墊款總額	408,409,019	417,500,820
減：以攤餘成本計量的貸款及墊款減值準備	14,474,483	14,339,061
客戶貸款及墊款淨額	393,934,536	403,161,759

中期簡要合併財務報表附註

截至2024年6月30日止六個月期間
(除另有註明外，金額單位均為人民幣千元)

四、中期簡要合併財務報表附註(續)

22. 客戶貸款及墊款(續)

以攤餘成本計量的客戶貸款及墊款列示如下：

	第一階段 (12個月預期 信用損失)	第二階段 (整個存續期 預期 信用損失)	第三階段 (整個存續期 預期信用 損失 - 已減值)	合計
2024年6月30日				
客戶貸款及墊款總額	341,113,298	23,029,348	27,391,652	391,534,298
減：資產減值準備	3,141,662	2,943,084	8,389,737	14,474,483
客戶貸款及墊款淨額	337,971,636	20,086,264	19,001,915	377,059,815

	第一階段 (12個月預期 信用損失)	第二階段 (整個存續期 預期 信用損失)	第三階段 (整個存續期 預期信用 損失 - 已減值)	合計
2023年12月31日				
客戶貸款及墊款總額	356,039,246	23,112,322	23,375,603	402,527,171
減：資產減值準備	3,672,077	2,774,298	7,892,686	14,339,061
客戶貸款及墊款淨額	352,367,169	20,338,024	15,482,917	388,188,110

四、中期簡要合併財務報表附註(續)

22. 客戶貸款及墊款(續)

以攤餘成本計量的客戶貸款及墊款減值準備變動如下：

	截至2024年6月30日止六個月期間			合計
	第一階段 (12個月預期 信用損失)	第二階段 (整個存續期 預期信用 損失)	第三階段 (整個存續期 預期信用損失 - 已減值)	
於1月1日	3,672,077	2,774,298	7,892,686	14,339,061
轉至第一階段	2,480	(2,480)	-	-
轉至第二階段	(33,677)	33,677	-	-
轉至第三階段	(148,707)	(148,966)	297,673	-
本期計提	579,948	747,074	2,048,647	3,375,669
本期回撥	(936,491)	(516,905)	(190,258)	(1,643,654)
階段轉換	(2,250)	57,172	506,236	561,158
本期核銷及轉出	-	(2,090)	(2,743,867)	(2,745,957)
收回原轉銷貸款導致的轉回	-	-	570,877	570,877
因折現價值上升導致的轉出	-	-	(7,312)	(7,312)
匯率變動影響	8,282	1,304	15,055	24,641
於6月30日	3,141,662	2,943,084	8,389,737	14,474,483

截至2024年6月30日止六個月期間，由於合同現金流量修改導致相關貸款減值準備由第二階段轉為第一階段的貸款賬面餘額不重大。

中期簡要合併財務報表附註

截至2024年6月30日止六個月期間
(除另有註明外，金額單位均為人民幣千元)

四、中期簡要合併財務報表附註(續)

22. 客戶貸款及墊款(續)

	2023年度			合計
	第一階段 (12個月預期 信用損失)	第二階段 (整個存續期 預期信用 損失)	第三階段 (整個存續期 預期信用損失 —已減值)	
於1月1日	3,720,086	3,090,970	3,463,520	10,274,576
轉至第一階段	73,612	(73,612)	—	—
轉至第二階段	(165,834)	466,079	(300,245)	—
轉至第三階段	(863,553)	(1,387,596)	2,251,149	—
本年計提	1,661,797	832,229	2,194,553	4,688,579
本年回撥	(707,351)	(260,728)	(792,282)	(1,760,361)
階段轉換	(46,686)	106,956	811,736	872,006
本年核銷及轉出	—	—	(2,841,204)	(2,841,204)
收回原轉銷貸款導致的轉回	—	—	3,104,199	3,104,199
因折現價值上升導致的轉出	—	—	(10,699)	(10,699)
匯率變動影響	6	—	11,959	11,965
於12月31日	3,672,077	2,774,298	7,892,686	14,339,061

2023年度，由於合同現金流量修改導致相關貸款減值準備由第二階段轉為第一階段的貸款賬面餘額不重大。

四、中期簡要合併財務報表附註(續)

22. 客戶貸款及墊款(續)

應收融資租賃款分析如下：

	2024年 6月30日 (未經審計)	2023年 12月31日 (經審計)
最低應收融資租賃款：		
1年內(含1年)	30,643,845	32,780,778
1至2年(含2年)	22,495,281	25,422,254
2至3年(含3年)	13,774,120	15,236,652
3至4年(含4年)	5,257,761	5,786,070
4至5年(含5年)	2,584,486	2,894,684
5年以上	1,932,915	1,241,747
總應收融資租賃款	76,688,408	83,362,185
減：未實現融資收益	5,880,143	6,794,901
小計	70,808,265	76,567,284

中期簡要合併財務報表附註

截至2024年6月30日止六個月期間
(除另有註明外，金額單位均為人民幣千元)

四、中期簡要合併財務報表附註(續)

22. 客戶貸款及墊款(續)

	2024年 6月30日 (未經審計)	2023年 12月31日 (經審計)
應計利息	430,164	488,644
淨應收融資租賃款	71,238,429	77,055,928
減：資產減值準備	4,175,473	4,108,608
融資租賃投資淨額	67,062,956	72,947,320
最低融資租賃應收款現值：		
1年內(含1年)	28,304,259	29,896,864
1至2年(含2年)	20,977,624	23,536,659
2至3年(含3年)	12,938,901	14,355,193
3至4年(含4年)	4,928,084	5,439,888
4至5年(含5年)	2,401,069	2,755,740
5年以上	1,688,492	1,071,584
合計	71,238,429	77,055,928
包括：		
作為借款擔保物已抵押的應收融資租賃款	6,708,531	4,061,513

中期簡要合併財務報表附註

截至2024年6月30日止六個月期間
(除另有註明外，金額單位均為人民幣千元)

四、中期簡要合併財務報表附註(續)

23. 以攤餘成本計量的金融資產

	2024年 6月30日 (未經審計)	2023年 12月31日 (經審計)
不良債權資產		
— 自金融機構購入	1,530,471	1,775,690
— 自非金融機構購入	47,783,959	63,916,774
小計	49,314,430	65,692,464
應計利息	3,204,868	4,408,287
不良債權資產總額	52,519,298	70,100,751
減：資產減值準備	11,100,524	10,907,745
不良債權資產淨額	41,418,774	59,193,006
其他債權投資	56,466,154	61,560,638
應計利息	4,893,631	4,437,731
其他債權投資總額	61,359,785	65,998,369
減：資產減值準備	5,629,243	5,441,486
其他債權投資淨額	55,730,542	60,556,883
合計	97,149,316	119,749,889

中期簡要合併財務報表附註

截至2024年6月30日止六個月期間
(除另有註明外，金額單位均為人民幣千元)

四、中期簡要合併財務報表附註(續)

23. 以攤餘成本計量的金融資產(續)

不良債權資產列示如下：

	第一階段 (12個月預期 信用損失)	第二階段 (整個存續期 預期信用 損失)	第三階段 (整個存續期 預期信用 損失－ 已減值)	合計
2024年6月30日				
不良債權資產總額	14,700,942	24,073,555	13,744,801	52,519,298
減：資產減值準備	775,163	4,061,054	6,264,307	11,100,524
不良債權資產淨額	13,925,779	20,012,501	7,480,494	41,418,774

	第一階段 (12個月預期 信用損失)	第二階段 (整個存續期 預期信用 損失)	第三階段 (整個存續期 預期信用 損失－ 已減值)	合計
2023年12月31日				
不良債權資產總額	37,357,295	20,865,167	11,878,289	70,100,751
減：資產減值準備	2,073,881	3,669,743	5,164,121	10,907,745
不良債權資產淨額	35,283,414	17,195,424	6,714,168	59,193,006

中期簡要合併財務報表附註

截至2024年6月30日止六個月期間
(除另有註明外，金額單位均為人民幣千元)

四、中期簡要合併財務報表附註(續)

23. 以攤餘成本計量的金融資產(續)

不良債權資產減值準備變動如下：

	2024年1月1日至6月30日止六個月期間			合計
	第一階段 (12個月預期 信用損失)	第二階段 (整個存續期 預期信用 損失)	第三階段 (整個存續期 預期信用 損失— 已減值)	
於1月1日	2,073,881	3,669,743	5,164,121	10,907,745
轉至第一階段	107,700	(107,700)	—	—
轉至第二階段	(576,416)	576,416	—	—
轉至第三階段	(31,729)	(391,996)	423,725	—
本期計提	190,080	132,269	852,758	1,175,107
本期回撥	(410,910)	(99,879)	(15,167)	(525,956)
階段轉換	(95,850)	660,305	179,423	743,878
本期核銷及轉出	(481,593)	(378,104)	—	(859,697)
因折現價值上升導致的轉出	—	—	(340,553)	(340,553)
於6月30日	775,163	4,061,054	6,264,307	11,100,524

	2023年度			合計
	第一階段 (12個月預期 信用損失)	第二階段 (整個存續期 預期信用 損失)	第三階段 (整個存續期 預期信用 損失— 已減值)	
於1月1日	3,610,887	3,279,209	6,340,338	13,230,434
轉至第一階段	460,333	(460,333)	—	—
轉至第二階段	(1,213,730)	1,213,730	—	—
轉至第三階段	(64,689)	(1,244,414)	1,309,103	—
本年計提	689,761	141,595	1,080,808	1,912,164
本年回撥	(931,329)	(262,635)	(127,479)	(1,321,443)
階段轉換	(353,555)	1,112,318	416,597	1,175,360
本年核銷及轉出	(123,797)	(109,727)	(3,392,504)	(3,626,028)
因折現價值上升導致的轉出	—	—	(462,742)	(462,742)
於12月31日	2,073,881	3,669,743	5,164,121	10,907,745

中期簡要合併財務報表附註

截至2024年6月30日止六個月期間
(除另有註明外，金額單位均為人民幣千元)

四、中期簡要合併財務報表附註(續)

24. 應收賬款

	2024年 6月30日 (未經審計)	2023年 12月31日 (經審計)
房地產業務應收賬款	1,770,228	1,938,968
應收佣金及手續費	960,797	715,586
處置不良債權應收賬款	629,046	746,547
處置股權應收賬款	423,293	425,502
其他	1,089,028	627,106
應收賬款總額	4,872,392	4,453,709
減：資產減值準備	391,097	267,000
應收賬款淨額	4,481,295	4,186,709

與不良債權資產和債轉股資產有關的應收賬款賬齡分析如下：

	2024年6月30日 (未經審計)				2023年12月31日 (經審計)			
	賬面原值	%	減值準備	賬面價值	賬面原值	%	減值準備	賬面價值
1年內(含1年)	142,847	14	(846)	142,001	185,327	16	(1,034)	184,293
1至2年(含2年)	1,791	-	-	1,791	154,711	13	(6,608)	148,103
2至3年(含3年)	504,124	48	(121,056)	383,068	405,847	35	(118,059)	287,788
3年以上	403,577	38	(18,497)	385,080	426,164	36	(42,054)	384,110
合計	1,052,339	100	(140,399)	911,940	1,172,049	100	(167,755)	1,004,294

中期簡要合併財務報表附註

截至2024年6月30日止六個月期間
(除另有註明外，金額單位均為人民幣千元)

四、中期簡要合併財務報表附註(續)

24. 應收賬款(續)

於報告期間資產減值準備變動如下：

	截至2024年 6月30日止 六個月期間 (未經審計)	截至2023年 12月31日止 年度 (經審計)
期初／年初數	267,000	362,484
本期／本年增加	27,415	118,620
本期／本年轉回	(31,572)	(184,385)
本期／本年轉銷及其他	128,254	(29,719)
期末／年末數	391,097	267,000

25. 持有待售物業

	2024年 6月30日 (未經審計)	2023年 12月31日 (經審計)
已完工待售物業	14,489,564	16,454,990
在建物業	54,808,318	44,411,031
其他	29,204	22,870
小計	69,327,086	60,888,891
減：存貨跌價準備	1,963,629	2,029,015
合計	67,363,457	58,859,876
包括：		
用於借款抵押物	19,050,794	16,045,513

中期簡要合併財務報表附註

截至2024年6月30日止六個月期間
(除另有註明外，金額單位均為人民幣千元)

四、中期簡要合併財務報表附註(續)

26. 投資性物業

截至2024年6月30日止六個月期間，本集團新增投資性物業賬面淨值為2.60百萬元(截至2023年6月30日止六個月期間：無)，處置投資性物業的總額為淨值人民幣11.63百萬元(截至2023年6月30日止六個月期間：人民幣68.06百萬元)。

於2024年6月30日，本集團用作抵押的投資性物業賬面淨值為人民幣2,068.23百萬元(2023年12月31日：人民幣2,586.29百萬元)。

於2024年6月30日，本集團未取得所有權證的投資性物業賬面淨值為人民幣6.50百萬元(2023年12月31日：人民幣15.10百萬元)。

27. 於合併結構化主體之權益

本集團合併了部分結構化主體，這些主體主要包括私募基金、信託、資產管理計劃和公募基金。為確定本集團對這些被合併主體是否具有控制權所採用的判斷與編製2023年12月31日合併財務報表時相同。

合併該等私募基金、信託、資產管理計劃和公募基金單獨對本集團於2024年6月30日及2023年12月31日的財務狀況及截至2024年6月30日止六個月期間及2023年12月31日止年度的經營成果及現金流量影響並不重大，因此，未對這些被合併主體的財務信息進行單獨披露。

如附註四、44其他負債所列示，被合併結構化主體其他權益持有人持有的權益分別體現於中期簡要合併損益表的被合併結構化主體的其他持有人所應享有淨資產變動和中期簡要合併財務狀況表的其他負債。

四、中期簡要合併財務報表附註(續)

28. 於聯營及合營公司之權益

	2024年 6月30日 (未經審計)	2023年 12月31日 (經審計)
於聯營及合營公司之權益	94,227,270	93,565,600
減：資產減值準備	1,852,800	1,880,570
賬面淨額合計	92,374,470	91,685,030

29. 於未合併結構化主體之權益

本集團由於擔任普通合夥人或管理人而在報告期間對其享有權力的結構化主體包括私募基金、公募基金、信託、資產管理計劃、理財產品及資產支持證券。除已於附註四、27於合併結構化主體之權益中所述已經合併的結構化主體以外，本公司認為，本集團對這些結構化主體不享有權力或本集團於結構化主體之權益相關的可變回報並不顯著。因此，本集團沒有合併這些結構化主體。

30. 物業及設備

截至2024年6月30日止六個月期間，本集團新增物業及設備的總額為原值人民幣499.72百萬元(截至2023年6月30日止六個月期間：人民幣345.66百萬元)，處置物業及設備的總額為淨值人民幣30.21百萬元(截至2023年6月30日止六個月期間：人民幣48.92百萬元)。

於2024年6月30日，本集團在建工程金額為人民幣465.99百萬元(2023年12月31日：人民幣287.56百萬元)。

於2024年6月30日，本集團尚未獲得所有權證的物業及設備金額為人民幣416.34百萬元(2023年12月31日：人民幣401.24百萬元)。

於2024年6月30日，本集團用作抵押的物業及設備金額為人民幣1,950.83百萬元(2023年12月31日：人民幣2,024.21百萬元)。

中期簡要合併財務報表附註

截至2024年6月30日止六個月期間
(除另有註明外，金額單位均為人民幣千元)

四、中期簡要合併財務報表附註(續)

31. 商譽

	2024年 6月30日 (未經審計)	2023年 12月31日 (經審計)
賬面金額		
期初／年初餘額	25,040,115	24,616,355
匯兌差額及其他	172,474	423,760
期末／年末餘額	25,212,589	25,040,115
減值準備		
期初／年初餘額	(1,879,699)	(1,238,068)
本期／本年確認的減值損失	-	(638,000)
匯兌差額	(4,574)	(3,631)
期末／年末餘額	(1,884,273)	(1,879,699)
賬面淨值		
期初／年初餘額	23,160,416	23,378,287
期末／年末餘額	23,328,316	23,160,416

32. 遞延稅項

為呈列中期簡要合併財務狀況表，若干遞延所得稅資產和負債已被抵銷。以下為相關遞延稅項結餘分析：

	2024年 6月30日 (未經審計)	2023年 12月31日 (經審計)
遞延所得稅資產	12,236,401	10,956,488
遞延所得稅負債	(2,089,009)	(1,723,273)
遞延稅項	10,147,392	9,233,215

中期簡要合併財務報表附註

截至2024年6月30日止六個月期間
(除另有註明外，金額單位均為人民幣千元)

四、中期簡要合併財務報表附註(續)

32. 遞延稅項(續)

遞延所得稅資產和遞延所得稅負債的變動情況如下：

	(未經審計)												
	資產減值準備	預提土地增值稅	資產增值	合併中子公司公允價值調整	已計提但尚未支付藥工成本	集團內部持有待售物業本化利息	稅項負債	預負債	以公允價值計量且變動計入當期損益的金額	以公允價值計量且變動計入其他綜合收益的金額	以公允價值計量且變動計入其他綜合收益的金額	合計	
2024年1月1日	10,485,089	351,449	(894,839)	(625,759)	1,026,384	198,471	239,628	84,046	3,009,061	(7,220,140)	933,485	9,233,215	
計入當期損益	527,372	(14,800)	47,437	26,690	(272,368)	2,168	65,823	1,562	184,063	(319,121)	(6,523)	1,146,124	
計入其他綜合收益	-	-	-	-	-	-	-	-	-	9,187	(235,464)	(216,831)	
其他	(2,430)	-	(5,058)	4,980	(594)	-	-	31	(1,256)	(12,767)	1,932	(15,116)	
2024年6月30日	11,010,031	336,649	(852,460)	(594,069)	753,422	200,639	305,451	85,639	3,191,858	(7,542,941)	683,430	10,147,392	
												245,790	2,313,873

中期簡要合併財務報表附註

截至2024年6月30日止六個月期間
(除另有註明外，金額單位均為人民幣千元)

四、中期簡要合併財務報表附註(續)

32. 遞延稅項(續)

遞延所得稅資產和遞延所得稅負債的變動情況如下：(續)

	(經審計)											合計	
	資產減值準備	預混土地	增值稅	合併中子公司公允價值調整	已計提但尚未支付	物業資本化	利息	集團內部持有待售	稅項虧損	預計負債	公允價值變動		以公允價值計量且其變動計入當期損益的金融資產公允價值變動
2023年1月1日	10,231,062	379,194	(894,658)	(633,931)	1,075,398	417,622	179,154	122,274	1,552,411	1,257,241	489,093	1,515,572	9,247,063
計入當期損益	254,279	(27,745)	(181)	592	(46,654)	(219,151)	60,474	(38,228)	1,455,120	(717,675)	5,454	(228,464)	389,929
計入其他綜合收益	-	-	-	-	(2,350)	-	-	-	-	(6,743)	(315,538)	-	(22,843)
其他	(252)	-	-	7,580	-	-	-	-	1,530	(52,363)	(13,672)	874	(56,303)
2023年12月31日	10,485,089	351,449	(894,839)	(625,759)	1,026,384	198,471	239,628	84,046	3,009,061	(7,220,140)	933,485	260,629	9,233,215

(i) 與合聯營公司賬面成本相關的暫時性差異主要為本集團持有有意圖為非長期持有的合聯營公司因賬面價值與計稅基礎不同產生的暫時性差異。

中期簡要合併財務報表附註

截至2024年6月30日止六個月期間
(除另有註明外，金額單位均為人民幣千元)

四、中期簡要合併財務報表附註(續)

33. 其他資產

	2024年 6月30日 (未經審計)	2023年 12月31日 (經審計)
抵債資產	12,732,243	12,462,076
其他應收款	12,322,993	6,816,558
預付賬款	3,485,889	3,374,438
預交稅費	1,950,138	2,192,645
應收股利	2,133,967	1,768,451
使用權資產	1,204,575	1,341,613
繼續涉入資產	346,030	345,575
長期待攤費用	342,262	369,354
貴金屬	335,507	242,965
應收利息	546,196	663,641
持有待售資產	—	2,859,440
其他	2,224,401	1,349,484
合計	37,624,201	33,786,240

34. 向中央銀行借款

	2024年 6月30日 (未經審計)	2023年 12月31日 (經審計)
向中央銀行借款(1)	8,639,000	—
應付利息(2)	990,258	986,058
合計	9,629,258	986,058

(1) 於2024年6月30日，本公司向中國人民銀行借款全部為房地產紓困專項貸款。

(2) 於2024年6月30日，應付利息中包含為收購商業銀行不良資產從中國人民銀行借入的款項中尚未償還的利息人民幣9.86億元(2023年12月31日：人民幣9.86億元)。

中期簡要合併財務報表附註

截至2024年6月30日止六個月期間
(除另有註明外，金額單位均為人民幣千元)

四、中期簡要合併財務報表附註(續)

35. 以公允價值計量且其變動計入當期損益的金融負債

	2024年 6月30日 (未經審計)	2023年 12月31日 (經審計)
外匯基金票據及債券賣空	6,414,803	6,867,182
結構化交易款項	1,422,146	1,388,108
衍生金融負債(附註四、19(1))	844,177	1,187,061
掛鈎股指收益憑證	51	6,848
合計	8,681,177	9,449,199

36. 賣出回購金融資產款

	2024年 6月30日 (未經審計)	2023年 12月31日 (經審計)
按擔保物分類：		
債券	26,103,166	32,163,760
應收融資租賃款	1,000,000	1,000,000
小計	27,103,166	33,163,760
應付利息	107,786	174,289
合計	27,210,952	33,338,049

中期簡要合併財務報表附註

截至2024年6月30日止六個月期間
(除另有註明外，金額單位均為人民幣千元)

四、中期簡要合併財務報表附註(續)

37. 拆入資金

	2024年 6月30日 (未經審計)	2023年 12月31日 (經審計)
拆入銀行款項	25,469,835	26,764,163
拆入金融機構款項	352,302	2,603,221
小計	25,822,137	29,367,384
應付利息	127,047	107,211
合計	25,949,184	29,474,595

38. 借款

	2024年 6月30日 (未經審計)	2023年 12月31日 (經審計)
銀行及其他金融機構借款		
信用借款	517,943,676	529,830,655
抵押借款	16,274,003	11,536,869
其他附擔保借款	12,604,189	14,776,604
小計	546,821,868	556,144,128
應付利息	2,730,939	2,726,374
合計	549,552,807	558,870,502

中期簡要合併財務報表附註

截至2024年6月30日止六個月期間
(除另有註明外，金額單位均為人民幣千元)

四、中期簡要合併財務報表附註(續)

38. 借款(續)

抵押借款的抵押物為持有待售物業、物業及設備和投資性物業，於2024年6月30日，賬面金額合計為人民幣23,011百萬元(2023年12月31日：人民幣20,331百萬元)。

其他附擔保借款的擔保物為於聯營及合營公司之權益以及應收融資租賃款，於2024年6月30日，賬面金額合計為人民幣5,681百萬元(2023年12月31日：人民幣3,168百萬元)。本集團浮動利率借款的利率以中國人民銀行公佈的存貸款基礎利率、香港銀行同業拆借利率、倫敦銀行同業拆借利率或貸款市場報價利率為基礎浮動。

本集團借款的實際利率範圍(與合同利率相同)如下：

	2024年 6月30日 (未經審計)	2023年 12月31日 (經審計)
固定利率借款	1.75%-7.50%	2.25%-7.50%
浮動利率借款	1.19%-6.06%	0.04%-6.90%

中期簡要合併財務報表附註

截至2024年6月30日止六個月期間
(除另有註明外，金額單位均為人民幣千元)

四、中期簡要合併財務報表附註(續)

39. 吸收存款

	2024年 6月30日 (未經審計)	2023年 12月31日 (經審計)
活期存款		
公司	52,395,900	31,308,701
個人	34,582,226	34,678,006
定期存款		
公司	96,424,104	125,890,254
個人	173,716,115	134,039,463
存入保證金	10,285,013	9,500,458
小計	367,403,358	335,416,882
應付利息	4,417,869	3,802,907
合計	371,821,227	339,219,789

40. 金融機構存放款項

	2024年 6月30日 (未經審計)	2023年 12月31日 (經審計)
銀行	2,615,414	2,162,719
其他金融機構	3,986,804	12,695,081
小計	6,602,218	14,857,800
應付利息	55,511	136,773
合計	6,657,729	14,994,573

中期簡要合併財務報表附註

截至2024年6月30日止六個月期間
(除另有註明外，金額單位均為人民幣千元)

四、中期簡要合併財務報表附註(續)

41. 應付賬款

	2024年 6月30日 (未經審計)	2023年 12月31日 (經審計)
與房地產業務相關的應付賬款(1)	4,326,581	4,177,701
應付資產購置款	1,000	21,934
其他	529,329	583,356
合計	4,856,910	4,782,991

(1) 與房地產業務相關的應付款項主要由應付承建方建造成本構成。

本公司認為，考慮該等業務的性質，披露賬齡分析並不能給報表使用者帶來額外價值，因此未披露應付款項賬齡分析。

中期簡要合併財務報表附註

截至2024年6月30日止六個月期間
(除另有註明外，金額單位均為人民幣千元)

四、中期簡要合併財務報表附註(續)

42. 應付債券

債券類型	註	2024年6月30日					2023年
		面值	幣種	期限	票面利率/ 預期收益率	賬面價值 (未經審計)	12月31日 賬面價值 (經審計)
金融債券	(1)	109,100,000	人民幣	11個月-10年	2.64%-5.50%	110,951,878	109,575,016
美元有擔保優先票據	(2)	10,665,000	美元	3-30年	1.88%-5.75%	75,595,763	82,931,718
公司債券	(3)(4)(5)(6)	35,672,000	人民幣	1-5年	2.33%-5.15%	35,823,597	34,445,292
資產支持證券	(7)	22,160,000	人民幣	5個月-3年	2.38%-4.10%	22,429,627	34,870,634
中期票據	(8)	11,770,000	人民幣	2-5年	3.69%-5.10%	12,024,889	12,978,233
同業存單	(9)	2,160,000	人民幣	3個月-1年	0.00%-2.86%	2,145,739	7,059,701
二級資本債	(10)	8,000,000	人民幣	5年	4.50%	8,209,311	8,028,943
次級票據		700,000	美元	10年	3.80%	4,990,750	4,955,236
收益憑證	(11)	1,400,000	人民幣	3年	2.15%-2.40%	1,407,647	4,669,264
定向債務融資工具		1,700,000	人民幣	1個月-6個月	1.90%-3.00%	1,732,371	1,746,132
人民幣有擔保優先票據	(12)	1,500,000	人民幣	3年	3.70%	1,502,607	1,501,963
合計						276,814,179	302,762,132

(1) 本公司於2015年9月至2023年11月期間，陸續在全國銀行間市場發行，面值合計人民幣95,000百萬元的金融債券，均為固定利率。本公司的子公司信達金租分別於2021年11月至2022年8月間發行，面值合計人民幣2,600百萬元的金融債券，均為固定利率。本公司的子公司南洋商業銀行(中國)分別於2020年12月至2024年3月期間發行，面值合計人民幣11,500百萬元金融債券，均為固定利率。

(2) 中國信達(香港)控股有限公司(「信達香港」)的子公司中國信達金融有限公司於2014年6月至2024年5月在香港發行，面值合計美元10,665百萬元的美元有擔保優先票據。

(3) 本公司的子公司信達投資有限公司(「信達投資」)於2019年5月發行面值為人民幣2,999百萬元的公司債券，固定利率，按年付息，附第3年末發行人調整票面利率選擇權及投資者回售選擇權，發行人及投資者於2022年5月選擇調整利率及部分回售，已於2024年5月到期。

信達投資於2016年1月發行面值為人民幣2,000百萬元的公司債券，固定利率，按年付息，附第5年末發行人調整票面利率選擇權及投資者回售選擇權。發行人及投資者於2021年1月選擇調整利率及部分回售，回售面值為人民幣1百萬元，已於2024年1月到期。

中期簡要合併財務報表附註

截至2024年6月30日止六個月期間
(除另有註明外，金額單位均為人民幣千元)

四、中期簡要合併財務報表附註(續)

42. 應付債券(續)

信達投資於2019年8月發行面值為人民幣600百萬元的公司債券，固定利率，按年付息。

信達投資於2019年8月發行面值為人民幣400百萬元的公司債券，固定利率，按年付息，附第3年末發行人調整票面利率選擇權及投資者回售選擇權，發行人及投資者於2022年8月末選擇調整利率或回售。

信達投資於2019年8月發行面值合計為人民幣2,375百萬元的公司債券，固定利率，按年付息，附第3年末發行人調整票面利率選擇權及投資者回售選擇權，發行人於第3年末選擇調整票面利率。

信達投資於2023年12月合計發行面值為人民幣2,998百萬元的公司債券，固定利率，按年付息。品種一面值為人民幣998百萬元，附第3年末公司調整票面利率選擇權及投資者回售選擇權。品種二面值為人民幣2,000百萬元，附第2年末、第4年末公司調整票面利率選擇權及投資者回售選擇權。

信達投資於2024年1月合計發行面值為人民幣1,999百萬元公司債券，固定利率，按年付息。品種一面值為人民幣1,100百萬元，附第3年末發行人調整票面利率選擇權及投資者回售選擇權。品種二面值為人民幣899百萬元，附第2年末、第4年末發行人調整票面利率選擇權及投資者回售選擇權。

信達投資於2024年4月合計發行面值為人民幣2,500百萬元公司債券，固定利率，按年付息。品種一面值為人民幣1,500百萬元，附第2年末、第4年末發行人調整票面利率選擇權及投資者回售選擇權。品種二面值為人民幣1,000百萬元，附第3年末發行人調整票面利率選擇權及投資者回售選擇權。

- (4) 信達投資的子公司信達地產股份有限公司(「信達地產」)於2021年1月合計發行面值為人民幣2,770百萬元公司債券，固定利率，按年付息。品種一面值為人民幣1,720百萬元，附第2年末、第4年末公司調整票面利率選擇權及投資者回售選擇權。發行人及投資者於2023年1月選擇調整利率及全部回售。品種二面值為人民幣1,050百萬元，附第3年末公司調整票面利率選擇權及投資者回售選擇權。發行人及投資者於2024年1月選擇調整利率及部分回售。

信達地產於2021年3月合計發行面值為人民幣3,030百萬元公司債券，固定利率，按年付息。品種一面值為人民幣2,020百萬元，附第2年末、第4年末公司調整票面利率選擇權及投資者回售選擇權。發行人及投資者於2023年3月選擇調整利率及部分回售。品種二面值為人民幣1,010百萬元，附第3年末公司調整票面利率選擇權及投資者回售選擇權。發行人及投資者於2024年3月選擇調整利率及部分回售。

信達地產於2022年5月合計發行面值為人民幣1,200百萬元公司債券，固定利率，按年付息。品種一面值為人民幣600百萬元，附第2年末公司調整票面利率選擇權及投資者回售選擇權。發行人及投資者於2024年5月選擇調整利率及部分回售。品種二面值為人民幣600百萬元，附第3年末公司調整票面利率選擇權及投資者回售選擇權。

信達地產於2022年8月發行面值為人民幣1,500百萬元公司債券，固定利率，按年付息，附第2年末、第4年末公司調整票面利率選擇權及投資者回售選擇權。

信達地產於2023年6月合計發行面值為人民幣1,500百萬元公司債券，固定利率，按年付息。品種一面值為人民幣650百萬元，附第2年末、第4年末公司調整票面利率選擇權及投資者回售選擇權。品種二面值為人民幣850百萬元，附第3年末公司調整票面利率選擇權及投資者回售選擇權。

信達地產於2023年12月發行面值為人民幣800百萬元公司債券，固定利率，按年付息，附第2年末、第4年末公司調整票面利率選擇權及投資者回售選擇權。

四、中期簡要合併財務報表附註(續)

42. 應付債券(續)

- (5) 信達香港的子公司華建國際實業(深圳)有限公司(「華建深圳」)於2020年3月和5月發行面值合計人民幣2,000百萬元的公司債券，固定利率，按年付息，投資者已分別於2023年3月和5月提前回售；華建深圳於2022年3月發行面值人民幣1,500百萬元公司債券，固定利率，按年付息，附第2年末發行人調整票面利率選擇權及投資者回售選擇權，發行人於2024年3月選擇調整利率及部分回售，回售金額人民幣1,200百萬元。華建深圳於2022年6月發行面值合計人民幣500百萬元公司債券，固定利率，按年付息，附第2年末發行人調整票面利率選擇權及投資者回售選擇權。

華建深圳於2024年3月發行面值合計人民幣1,500百萬元公司債券，固定利率，按年付息。品種一面值為人民幣1,400百萬元，附第3年末發行人調整票面利率選擇權和投資人回售選擇權。品種二面值人民幣100百萬元，附第2年末發行人調整票面利率選擇權及投資者回售選擇權。

華建深圳於2024年4月發行面值為人民幣1,000百萬元公司債券，固定利率，按年付息，附第2年末發行人調整票面利率選擇權及投資者回售選擇權。

- (6) 本公司的子公司信達證券股份有限公司(「信達證券」)分別於2020年3月27日發行了5年期面值為人民幣1,000百萬元公司債，發行利率3.57%；於2021年3月24日發行了3年期面值為人民幣1,500百萬元公司債，發行利率3.70%，已於2024年3月到期；2023年4月發行面值為人民幣2,000百萬元公司債券，固定利率，票面利率3.23%；於2023年6月發行面值為人民幣2,000百萬元短期公司債券，固定利率，票面利率2.41%，已於2024年4月到期；於2023年12月發行面值為人民幣3,000百萬元短期公司債券，固定利率，票面利率2.86%；於2024年2月發行面值為人民幣2,000百萬元短期公司債券，固定利率，票面利率2.33%；於2024年3月發行面值為人民幣1,200百萬元公司債券，固定利率，票面利率2.65%；於2024年3月發行面值為人民幣1,100百萬元公司債券，固定利率，票面利率2.85%。
- (7) 本公司於2023年6月至2024年3月期間發行，面值合計人民幣22,160百萬元資產支持證券，均為固定利率。
- (8) 信達投資於2022年3月發行面值為人民幣1,770百萬元中期票據，固定利率，按年付息，附第3年末發行人調整票面利率選擇權及投資者回售選擇權。信達投資於2023年4月發行兩筆中期票據，面值合計人民幣2,000百萬元，固定利率，按年付息，其中一筆附第3年末發行人調整票面利率選擇權以及第2年末投資者回售選擇權；另一筆，附第2年末發行人調整票面利率選擇權以及第2、第4年末投資者回售選擇權。

信達投資於2023年7月發行面值為人民幣1,500百萬元中期票據，固定利率，按年付息，附第2年末、第4年末發行人調整票面利率選擇權以及第2年末、第4年末投資者回售選擇權。

信達投資於2023年8月發行兩筆中期票據，面值合計人民幣1,500百萬元，固定利率，按年付息，其中一筆附第3年末發行人調整票面利率選擇權以及第3年末投資者回售選擇權；另一筆，附第2年末、第4年末發行人調整票面利率選擇權以及第2年末、第4年末投資者回售選擇權。

本公司的子公司信達地產於2022年3月發行面值為人民幣580百萬元中期票據，固定利率，按年付息。信達地產於2023年4月發行面值為人民幣1,600百萬元中期票據，固定利率，按年付息，附第2年末、第4年末公司調整票面利率選擇權以及投資者回售選擇權。於2023年7月、2023年12月分別發行面值為人民幣1,000百萬元、1,820百萬元中期票據，固定利率，按年付息，附第2年末、第4年末公司調整票面利率選擇權以及投資者回售選擇權。

- (9) 信達香港的子公司南洋商業銀行於2023年2月至2024年5月發行人民幣面值合計7,970百萬元同業存單，其中2023年發行的面值合計5,810百萬元同業存單已陸續於2024年上半年到期。

中期簡要合併財務報表附註

截至2024年6月30日止六個月期間
(除另有註明外，金額單位均為人民幣千元)

四、中期簡要合併財務報表附註(續)

42. 應付債券(續)

- (10) 本公司於2020年11月發行面值合計為人民幣8,000百萬元之二級資本債，固定利率，按年付息，在第5年末附有條件的發行人贖回權。發行人在國家金融監督管理總局事先批准的前提下有權按面值一次性部分或全部贖回本期債券。
- (11) 信達證券於2023年7月至2024年6月期間共發行面值合計人民幣6,050百萬元之收益憑證，其中2023年發行的面值合計4,650的收益憑證已陸續於2024年上半年到期。
- (12) 信達香港的子公司China Cinda (2020) I Management Ltd.於2023年5月發行面值1,500百萬元的人民幣債券，固定利率，每半年付息。於該票據到期前的任一時點，發行人或者信達香港均有權全部或部分贖回該票據。

43. 合同負債

	2024年 6月30日 (未經審計)	2023年 12月31日 (經審計)
預收售樓款(1)	5,861,667	5,626,622
其他	64,203	505,377
合計	5,925,870	6,131,999

(1) 預收售樓款

	截至6月30日止六個月期間	
	2024年 (未經審計)	2023年 (未經審計)
期初數	5,626,622	7,223,029
本期增加	2,811,995	3,640,143
本期結轉收入	(2,576,950)	(1,811,334)
期末數	5,861,667	9,051,838

於2024年6月30日，集團全部合同負債歸屬於本公司之子公司信達地產、信達香港及信達證券。合同負債主要為信達地產持有的預收售樓款。

中期簡要合併財務報表附註

截至2024年6月30日止六個月期間
(除另有註明外，金額單位均為人民幣千元)

四、中期簡要合併財務報表附註(續)

44. 其他負債

	2024年 6月30日 (未經審計)	2023年 12月31日 (經審計)
其他應付款	15,675,356	20,897,350
應付合併結構化主體權益持有者款項	8,669,987	4,852,699
處置不良資產預收款	6,783,995	5,052,875
風險抵押金	5,894,472	6,107,951
長期應付款	4,733,190	4,669,600
應付職工薪酬	3,897,572	5,143,915
應付結算及清收款	3,383,136	595,897
租賃負債	1,194,188	1,294,165
應付股利	1,780,236	-
預收賬款	913,874	828,034
應交其他稅費	837,749	1,416,630
應付票據	821,493	1,030,164
預計負債	740,330	581,687
繼續涉入負債	346,030	345,575
持有待售負債	-	1,012,197
其他	783,084	792,719
合計	56,454,692	54,621,458

中期簡要合併財務報表附註

截至2024年6月30日止六個月期間
(除另有註明外，金額單位均為人民幣千元)

四、中期簡要合併財務報表附註(續)

45. 股本

	截至 2024年 6月30日止 六個月期間 (未經審計)	截至 2023年 12月31日止 年度 (經審計)
已註冊、發行及繳足：		
期初／年初數	38,164,535	38,164,535
發行股份	—	—
期末／年末數	38,164,535	38,164,535

於截至2024年6月30日止六個月期間及2023年12月31日止年度本公司已發行股份變動如下(千股)：

	2024年(未經審計)			6月30日
	1月1日	發行	轉讓	
境內股				
— 財政部	22,137,239	—	—	22,137,239
— 社保基金會	2,459,693	—	—	2,459,693
境外上市外資股(H股)	13,567,603	—	—	13,567,603
合計	38,164,535	—	—	38,164,535

中期簡要合併財務報表附註

截至2024年6月30日止六個月期間
(除另有註明外，金額單位均為人民幣千元)

四、中期簡要合併財務報表附註(續)

45. 股本(續)

	1月1日	2023年(經審計)		12月31日
		發行	轉讓	
境內股				
— 財政部	22,137,239	—	—	22,137,239
— 社保基金會	2,459,693	—	—	2,459,693
境外上市外資股(H股)	13,567,603	—	—	13,567,603
合計	38,164,535	—	—	38,164,535

截至2024年6月30日及2023年12月31日止，本公司無有限售條件的股份。

46. 其他權益工具

於截至2024年6月30日止六個月期間本公司其他權益工具變動情況如下：

	2024年(未經審計)							
	1月1日		本期增加		本期減少		6月30日	
	數量 (千股)	賬面價值 (千元)	數量 (千股)	賬面價值 (千元)	數量 (千股)	賬面價值 (千元)	數量 (千股)	賬面價值 (千元)
發行優先股								
— 2021年境外優先股	85,000	10,838,023	—	—	—	—	85,000	10,838,023
發行永續債								
— 2021年永續債	100,000	9,957,577	—	—	—	—	100,000	9,957,577
— 2022年永續債	120,000	11,952,401	—	—	—	—	120,000	11,952,401
合計	305,000	32,748,001	—	—	—	—	305,000	32,748,001

中期簡要合併財務報表附註

截至2024年6月30日止六個月期間
(除另有註明外，金額單位均為人民幣千元)

四、中期簡要合併財務報表附註(續)

46. 其他權益工具(續)

上述債券的存續期與本公司持續經營存續期一致。自發行之日起5年後，在滿足贖回先決條件且得到國家金融監督管理總局批准的前提下，本公司有權於每年付息日全部或部分贖回上述債券。當滿足減記觸發條件時，本公司有權在無需獲得債券持有人同意的情況下，將本期債券的本金進行部分或全部減記。本期債券的受償順序在一般債權人和處於高於本期債券順位的次級債務之後，股東持有的股份之前，與其他償還順序相同的其他一級資本工具同順位受償。

上述債券採取非累積利息支付方式，本公司有權部分或全部取消上述債券的派息，且不構成違約事件。本公司可以自由支配取消的本期債券利息用於償付其他到期債務，但直至決定重新開始向債券持有人全額派息前，本公司將不會向普通股股東進行收益分配。

本公司上述債券發行所募集的資金在扣除發行費用後，全部用於補充公司其他一級資本。

47. 資本公積

資本公積餘額主要為本公司首次公開發行H股的股本溢價以及本期及以前年度的股份發行溢價。

中期簡要合併財務報表附註

截至2024年6月30日止六個月期間
(除另有註明外，金額單位均為人民幣千元)

四、中期簡要合併財務報表附註(續)

48. 其他綜合收益

歸屬於本公司股東的其他綜合收益如下：

	截至2024年 6月30日止 六個月期間 (未經審計)	截至2023年 12月31日止 年度 (經審計)
期初／年初數	(3,321,967)	(4,543,285)
預計將重分類計入損益的項目：		
以公允價值計量且其變動計入其他綜合收益的		
債務工具公允價值變動		
期內公允價值變動	476,796	1,438,708
出售後轉入當期損益	(261,759)	(294,231)
減值後計入當期損益	(28,719)	(204,908)
所得稅影響	(88,792)	(181,667)
	97,526	757,902
外幣報表折算差額	336,868	43,937
所佔聯營及合營公司其他綜合收益	(34,267)	26,516
所得稅影響	18,632	(6,743)
	418,759	821,612
預計不能重分類計入損益的項目：		
設定受益計劃重新計量部分	-	14,241
所得稅影響	-	(2,350)
	-	11,891
指定以公允價值計量且其變動計入		
其他綜合收益的權益工具公允價值變動	558,086	558,981
其他綜合收益結轉留存收益	3,019	(32,268)
所得稅影響	(140,276)	(138,898)
	420,829	399,706
本期／年其他綜合收益	839,588	1,221,318
期末／年末數	(2,482,379)	(3,321,967)

中期簡要合併財務報表附註

截至2024年6月30日止六個月期間
(除另有註明外，金額單位均為人民幣千元)

四、中期簡要合併財務報表附註(續)

49. 一般風險準備

根據財政部《金融企業準備金計提管理辦法》(財金[2012]20號)，自2012年7月1日起，於報告期末，本公司須維持一般準備不低於風險資產期末餘額的1.5%。可以分年到位，原則上不得超過5年。

按中國相關監管規定，本公司部分境內子公司應對部分淨利潤提取一般風險準備。一般風險準備計提的會計處理與留存收益分配相同。

於截至2024年6月30日止六個月期間，本集團按中國相關監管規定計提一般準備人民幣180.76百萬元(於截至2023年6月30日止六個月期間，本集團計提一般準備人民幣293.65百萬元)。

50. 現金及現金等價物

為呈報中期簡要合併現金流量表，現金及現金等價物列示如下：

	2024年 6月30日 (未經審計)	2023年 12月31日 (經審計)
現金	555,426	523,309
存放中央銀行款項	6,865,936	8,815,909
存放金融機構款項	58,156,041	63,712,353
拆出資金	28,154,636	24,079,098
買入返售金融資產	7,285,265	5,746,092
現金及現金等價物	101,017,304	102,876,761

四、中期簡要合併財務報表附註(續)

51. 或有負債及承諾

(1) 法律訴訟

本公司及子公司在正常業務過程中產生的若干法律訴訟事項中作為被告人。於2024年6月30日及2023年12月31日，本集團作為被告的未決訴訟案件標的金額分別是人民幣8,666.40百萬元及人民幣3,437.54百萬元，本公司作為被告的未決訴訟案件標的金額分別是人民幣8,457.04百萬元及人民幣3,198.29百萬元。根據法庭判決或者法律顧問的意見，本集團已作出的準備分別為人民幣157.26百萬元及人民幣6.01百萬元。本公司認為該等法律訴訟的最終裁決結果不會對本集團及本公司的財務狀況或經營產生重大影響。

於2024年6月30日，本集團作為被告的未決仲裁案件標的金額中包含某深圳市合夥企業和某深圳市基金管理公司對本集團的經濟合同糾紛。目前案件尚在仲裁過程中，本集團基於與律師的溝通，評估認為本案件現時階段不會對本集團的業績和財務狀況造成重大不利影響，且不影響本集團正常經營。

(2) 信用承諾

	2024年 6月30日 (未經審計)	2023年 12月31日 (經審計)
承兌匯票	42,729,976	54,234,807
貸款承諾(i)	13,426,892	14,565,088
開出保函及擔保	7,272,016	10,928,291
開出信用證	4,666,089	27,373,844
未支取的信用卡承諾	445,298	1,158,099
其他	3,335	2,396
合計	68,543,606	108,262,525
信用承諾減值準備	(101,553)	(95,133)

以上信用承諾主要來自於本集團的銀行業務。

(i) 貸款承諾主要包括已簽訂合同但尚未向客戶提供資金的貸款，不包括無條件可撤銷貸款承諾，於2024年6月30日，本集團無條件可撤銷貸款承諾為人民幣128,677.57百萬元(2023年12月31日：人民幣194,109.15百萬元)。

中期簡要合併財務報表附註

截至2024年6月30日止六個月期間
(除另有註明外，金額單位均為人民幣千元)

四、中期簡要合併財務報表附註(續)

51. 或有負債及承諾(續)

(3) 資本承諾

	2024年 6月30日 (未經審計)	2023年 12月31日 (經審計)
已簽定合同但尚未撥付		
— 購置物業及設備的承諾	657,484	14,722
— 已簽訂的正在或準備履行的建安合同	2,774,434	2,886,304
— 已簽約但尚未於財務報表中確認的對外投資承諾	413,000	674,976
合計	3,844,918	3,576,002

(4) 其他承諾

由於本集團提供的收購承諾及保障，本集團有能力行使其對結構化主體之權利以影響投資回報，從而面臨重大可變回報。本集團已將該類結構化主體納入合併範圍。

四、中期簡要合併財務報表附註(續)

52. 金融資產轉移

(1) 回購協議

本集團與若干交易對手訂立金融資產協議回購交易，並同時承諾在預先確定的未來日期按照約定價格回購該等金融資產。根據回購協議，在交易期間，該等金融資產的法定所有權並不發生轉移。但是，除非交易雙方同意，否則本集團在交易期間不得出售或抵押該等金融資產。據此，本集團認為保留了該等金融資產幾乎所有的風險和報酬。因此，本集團未從財務報表終止確認該等金融資產，而將其視為從交易對手取得抵押借款的「質押物」。通常，當抵押借款出現違約時，交易對手只能就抵押物提出索賠要求。

	抵押資產的賬面價值		相關負債	
	2024年 6月30日	2023年 12月31日	2024年 6月30日	2023年 12月31日
以攤餘成本計量的金融資產	1,131,302	22,523,105	1,102,109	20,533,578
以公允價值計量且其變動計入 當期損益的金融資產	8,293,877	6,104,575	6,077,290	4,871,915
以公允價值計量且其變動計入 其他綜合收益的金融資產	20,075,897	8,686,720	19,029,797	6,930,691
應收融資租賃款	1,194,871	1,363,753	1,001,756	1,001,865
合計	30,695,947	38,678,153	27,210,952	33,338,049

中期簡要合併財務報表附註

截至2024年6月30日止六個月期間
(除另有註明外，金額單位均為人民幣千元)

四、中期簡要合併財務報表附註(續)

52. 金融資產轉移(續)

(2) 資產支持證券

本集團將金融資產轉移予結構化主體，再由結構化主體向投資者發行資產支持證券。本集團會按照風險和報酬的保留程度及是否放棄了控制，分析判斷是否終止確認相關資產。

對於不符合終止確認條件的資產證券化，本集團未終止確認已轉移的資產，並將收到的對價確認為一項金融負債。截至2024年6月30日，本集團未予終止確認的已轉移資產的賬面價值為人民幣10,110.82百萬元(2023年12月31日：人民幣18,248.22百萬元)，相關金融負債的賬面價值為人民幣22,427.97百萬元(2023年12月31日：人民幣34,861.17百萬元)。

對於符合終止確認條件的資產證券化，本集團全部終止確認已轉移的資產。截至2024年6月30日和2023年12月31日，本集團在該等資產證券化交易中未持有資產支持證券投資。

(3) 繼續涉入

本集團將金融資產轉移予第三方或結構化主體，既沒有轉移也沒有保留與所轉讓金融資產所有權有關的幾乎所有風險和報酬，且未放棄對該金融資產控制，本集團按照繼續涉入程度確認該項資產。2024年1至6月和2023年1至6月，本集團無新增對已轉讓金融資產保留一定程度的繼續涉入資產。截至2024年6月30日，本集團確認的資產價值為人民幣346.03百萬元(2023年12月31日：人民幣345.58百萬元)。同時本集團由於該事項確認了相同金額的繼續涉入資產和繼續涉入負債。

四、中期簡要合併財務報表附註(續)

53. 分部信息

本集團向董事會及相關的管理委員會(主要經營決策者)報告有關業務條線的信息，用於資源分配及評估分部表現。稅前利潤是主要經營決策者所審閱的分部損益的量度。

分部資產及負債和分部收入及業績均按照本集團的會計政策作為基礎計量。分部會計政策與用於編製及呈列財務報表的會計政策之間並無差異。分部收入、業績、資產及負債包含直接歸屬某一分部的項目，以及可按合理的基礎分配的項目。

不良資產經營

不良資產經營分部由本公司以及子公司經營的相關業務組成，包括：(1)收購金融機構和非金融企業的不良債權資產，並進行管理和處置；(2)投放、管理和處置債轉股資產；(3)通過綜合經營方式開展不良資產經營，如對問題機構和問題資產進行的重組、特殊機遇業務等；(4)受託經營業務。

金融服務

金融服務分部由本集團經營的相關業務組成，包括所提供的銀行、證券、期貨、公募基金、信託和租賃業務等。上述業務主要通過本公司的子公司進行經營。

本集團業務並無顯著客戶集中度。本集團並無收益佔比超過10%的客戶。

中期簡要合併財務報表附註

截至2024年6月30日止六個月期間
(除另有註明外，金額單位均為人民幣千元)

四、中期簡要合併財務報表附註(續)

53. 分部信息(續)

	(未經審計)			合併金額
	不良資產經營	金融服務	分部間抵銷	
截至2024年6月30日止六個月				
不良債權資產公允價值變動	4,948,899	–	–	4,948,899
其他金融工具公允價值變動	4,530,195	823,488	–	5,353,683
以攤餘成本計量的不良債權資產收入	1,956,121	–	–	1,956,121
投資收益	(85,090)	338,460	950	254,320
利息收入	3,581,473	13,210,284	(231,911)	16,559,846
存貨銷售收入	2,596,554	–	–	2,596,554
佣金及手續費收入	213,144	2,328,214	(12,147)	2,529,211
處置子公司、聯營及合營公司淨損益	(382,473)	–	–	(382,473)
其他收入及淨損益	1,076,126	227,351	(43,774)	1,259,703
總額	18,434,949	16,927,797	(286,882)	35,075,864
利息支出	(12,872,908)	(9,312,563)	280,138	(21,905,333)
員工薪酬	(881,040)	(1,642,759)	–	(2,523,799)
存貨銷售成本	(2,025,713)	–	–	(2,025,713)
佣金及手續費支出	(36,694)	(311,788)	4,214	(344,268)
稅金及附加	(304,195)	(50,959)	–	(355,154)
折舊及攤銷費用	(400,396)	(618,240)	36,063	(982,573)
其他支出	(698,763)	(745,039)	5,338	(1,438,464)
信用減值損失	(2,696,587)	(2,067,697)	(8)	(4,764,292)
其他資產減值損失	(106,591)	(42,984)	–	(149,575)
總額	(20,022,887)	(14,792,029)	325,745	(34,489,171)

中期簡要合併財務報表附註

截至2024年6月30日止六個月期間
(除另有註明外，金額單位均為人民幣千元)

四、中期簡要合併財務報表附註(續)

53. 分部信息(續)

	(未經審計)			合併金額
	不良資產經營	金融服務	分部間抵銷	
被合併結構化主體的其他持有人 所應享有淨資產變動	(3,974)	(2,640)	-	(6,614)
未計入所佔聯營及合營公司業績的稅前利潤	(1,591,912)	2,133,128	38,863	580,079
所佔聯營及合營公司業績	2,341,199	13,524	-	2,354,723
稅前利潤	749,287	2,146,652	38,863	2,934,802
所得稅費用				(278,130)
本期利潤				2,656,672
資本支出	39,359	633,410	-	672,769
2024年6月30日				
分部資產	885,123,144	693,944,851	(7,509,188)	1,571,558,807
包括：於聯營及合營公司之權益	91,907,239	467,231	-	92,374,470
未分配資產				12,236,401
資產總額				1,583,795,208
分部負債	772,182,697	597,970,664	(7,140,921)	1,363,012,440
未分配負債				2,954,324
負債總額				1,365,966,764

中期簡要合併財務報表附註

截至2024年6月30日止六個月期間
(除另有註明外，金額單位均為人民幣千元)

四、中期簡要合併財務報表附註(續)

53. 分部信息(續)

	(未經審計)			合併金額
	不良資產經營	金融服務	分部間抵銷	
截至2023年6月30日止六個月				
不良債權資產公允價值變動	2,836,255	–	–	2,836,255
其他金融工具公允價值變動	3,955,298	950,697	–	4,905,995
以攤餘成本計量的不良債權資產收入	3,912,085	–	–	3,912,085
投資收益	(225,644)	484,524	–	258,880
利息收入	4,435,826	11,745,753	(61,357)	16,120,222
存貨銷售收入	2,132,809	–	–	2,132,809
佣金及手續費收入	347,137	2,351,585	(49,110)	2,649,612
處置子公司、聯營及合營公司淨損益	296,918	–	–	296,918
其他收入及淨損益	1,259,473	(13,897)	(60,648)	1,184,928
總額	18,950,157	15,518,662	(171,115)	34,297,704
利息支出	(13,641,363)	(8,047,937)	130,885	(21,558,415)
員工薪酬	(1,252,363)	(1,793,196)	–	(3,045,559)
存貨銷售成本	(1,812,677)	–	–	(1,812,677)
佣金及手續費支出	(51,396)	(364,137)	2,442	(413,091)
稅金及附加	(164,024)	(68,533)	–	(232,557)
折舊及攤銷費用	(519,341)	(481,629)	36,917	(964,053)
其他支出	(750,019)	(753,217)	20,476	(1,482,760)
信用減值損失	(1,610,689)	(1,497,344)	–	(3,108,033)
其他資產減值損失	(3,607)	–	–	(3,607)
總額	(19,805,479)	(13,005,993)	190,720	(32,620,752)

中期簡要合併財務報表附註

截至2024年6月30日止六個月期間
(除另有註明外，金額單位均為人民幣千元)

四、中期簡要合併財務報表附註(續)

53. 分部信息(續)

	(未經審計)			合併金額
	不良資產經營	金融服務	分部間抵銷	
被合併結構化主體的其他持有人 所應享有淨資產變動	(42,943)	(8,404)	-	(51,347)
未計入所佔聯營及合營公司業績的稅前利潤	(898,265)	2,504,265	19,605	1,625,605
所佔聯營及合營公司業績	3,715,305	8,592	-	3,723,897
稅前利潤	2,817,040	2,512,857	19,605	5,349,502
所得稅費用				(828,906)
本期利潤				4,520,596
資本支出	242,722	98,384	-	341,106
2023年12月31日(經審計)				
分部資產	913,550,297	695,994,235	(26,143,572)	1,583,400,960
包括：於聯營及合營公司之權益	91,236,136	448,894	-	91,685,030
未分配資產				10,956,487
資產總額				1,594,357,447
分部負債	794,133,906	604,186,968	(24,354,507)	1,373,966,367
未分配負債				3,234,885
負債總額				1,377,201,252

中期簡要合併財務報表附註

截至2024年6月30日止六個月期間
(除另有註明外，金額單位均為人民幣千元)

四、中期簡要合併財務報表附註(續)

54. 關聯方交易

(1) 財政部

於2024年6月30日，財政部直接持有本公司58.00%(於2023年12月31日：58.00%)的股本。

財政部是國務院的組成部門，主要負責國家財政收支和稅收政策等。財政部管理下的企業主要為金融機構。

本集團與財政部進行的交易按正常業務程序進行，主要餘額及交易的詳細情況如下：

本集團與財政部的餘額如下：

	2024年 6月30日 (未經審計)	2023年 12月31日 (經審計)
以公允價值計量且其變動計入其他 綜合收益的金融資產	37,548,413	27,305,433
以公允價值計量且其變動計入當期 損益的金融資產	2,358,971	920,583
應收賬款	1,597	1,597

本集團與財政部存在如下交易事項：

	截至6月30日止六個月期間	
	2024年 (未經審計)	2023年 (未經審計)
利息收入	470,776	387,370
投資收益	39,575	35,750

本集團與財政部的交易主要是本集團持有財政部發行的國債。

中期簡要合併財務報表附註

截至2024年6月30日止六個月期間
(除另有註明外，金額單位均為人民幣千元)

四、中期簡要合併財務報表附註(續)

54. 關聯方交易(續)

(2) 子公司

本公司與子公司餘額如下：

	2024年 6月30日 (未經審計)	2023年 12月31日 (經審計)
應收子公司款項	43,752,590	42,769,195
以公允價值計量且其變動計入當期損益的金融資產	802,548	801,979
應付債券	223,256	261,090
租賃負債	204,521	261,426
使用權資產	197,319	250,342
其他應付款	133,743	185,754
物業及設備	13,635	13,926

本公司與子公司存在如下交易事項：

	截至6月30日止六個月期間	
	2024年 (未經審計)	2023年 (未經審計)
利息收入	730,319	486,379
股利收入	309,833	32,148
使用權資產折舊費	59,320	58,595
利息支出	44,879	61,831
其他支出	34,054	39,930
租金收入	12,720	12,699
佣金及手續費支出	3,966	—
折舊及攤銷費用	291	291
其他金融工具公允價值變動	—	22,539

中期簡要合併財務報表附註

截至2024年6月30日止六個月期間
(除另有註明外，金額單位均為人民幣千元)

四、中期簡要合併財務報表附註(續)

54. 關聯方交易(續)

(3) 聯營及合營公司

其他不存在控制關係的但具有重大影響或共同控制的關聯方為本集團的聯營及合營公司。本集團與聯營及合營公司的交易按照正常業務程序進行。

本集團與聯營及合營公司餘額如下：

	2024年 6月30日 (未經審計)	2023年 12月31日 (經審計)
客戶貸款及墊款	3,803,340	5,026,341
風險抵押金	101,500	122,500
其他應收款	33,133	36,899
應收股利	30,000	30,000
預收款項	5,374	10,910
其他應付款	32,234	32,234

本集團與聯營及合營公司存在如下交易事項：

	截至6月30日止六個月期間	
	2024年 (未經審計)	2023年 (未經審計)
股利收入	624,507	1,104,798
利息收入	85,513	216,716

四、中期簡要合併財務報表附註(續)

54. 關聯方交易(續)

(4) 政府相關實體

除上述披露外，本集團存在與政府相關實體進行的交易。這些交易按正常商業條款及條件進行。

管理層認為與政府相關實體的交易是在日常業務過程中進行的活動，這些活動不會受到本集團以及其他實體同屬於政府的重大及不適當的影響。本集團已建立產品與服務的定價政策，並且該政策並非基於客戶是否為與政府相關的實體。

(5) 年金計劃

本集團與本公司設立的年金計劃的交易如下：

	截至6月30日止六個月期間	
	2024年 (未經審計)	2023年 (未經審計)
對年金計劃供款	112,044	161,531

(6) 關鍵管理人員薪酬

關鍵管理人員是指直接或間接有權並負責計劃、指揮和控制本集團活動的人員，包括董事以及高級管理層。就僱員服務而已付／應付予高級管理人員的總薪酬如下：

	截至6月30日止六個月期間	
	2024年 (未經審計)	2023年 (未經審計)
關鍵管理人員的總薪酬	5,844	5,437

中期簡要合併財務報表附註

截至2024年6月30日止六個月期間
(除另有註明外，金額單位均為人民幣千元)

四、中期簡要合併財務報表附註(續)

54. 關聯方交易(續)

(7) 報告期內，本集團及本公司沒有發生根據上市規則第14A章「關聯交易」需要申報、公佈或取得獨立股東批准的關聯交易或持續關聯交易。

55. 金融風險管理

本集團面臨的風險主要包括信用風險、市場風險及流動性風險。其中，市場風險包括利率風險、外匯風險和價格風險。本集團的風險管理總體目標、政策及風險管理框架與本集團2023年度合併財務報表所述一致。

55.1 信用風險

55.1.1 信用風險管理

信用風險是指因客戶或交易對手違約而造成損失的風險。操作失誤導致本集團作出未獲授權或不恰當的發放墊款、資金承諾或投資，也會產生信用風險。本集團面臨的主要信用風險，源於以攤餘成本計量的不良債權資產、客戶貸款及墊款及本集團持有的其他債權、證券投資。

本集團結合前瞻性信息進行了預期信用損失評估，在預期信用損失的計量中使用了多個模型和假設。這些模型和假設涉及未來的宏觀經濟情況和債務人的信用狀況(例如，債務人違約的可能性及相應損失)。本集團對於2024年6月30日的預期信用損失模型的評估，充分考慮了當前經濟環境的變化，包括對關鍵宏觀經濟指標進行前瞻性預測以及評估情景權重。

2024年6月30日的預期信用損失計量結果綜合反映了本集團的信用風險情況及管理層對宏觀經濟發展的預期情況。

55.1.2 不考慮任何所持抵質押物或其他信用增級措施的最大信用風險敞口信息

在不考慮任何可利用的抵質押物或其他信用增級措施時，最大信用風險敞口信息反映了本集團各報告期末信用風險敞口的情況。本集團於各報告期末的信用風險敞口主要來源於自金融機構或非金融機構收購不良債權資產的業務、客戶貸款及墊款以及資金業務。

四、中期簡要合併財務報表附註(續)

55. 金融風險管理(續)

55.1 信用風險(續)

55.1.2 不考慮任何所持抵質押物或其他信用增級措施的最大信用風險敞口信息(續)

於各報告期末的最大信用風險敞口如下：

	2024年 6月30日 (未經審計)	2023年 12月31日 (經審計)
表內項目		
存放中央銀行款項	12,612,442	14,714,197
存放金融機構款項	84,044,153	81,997,616
存出交易保證金	2,443,867	2,622,029
拆出資金	28,201,602	24,169,785
以公允價值計量且其變動計入當期 損益的金融資產	165,911,606	167,746,529
買入返售金融資產	14,872,862	9,239,139
以公允價值計量且其變動計入其他 綜合收益的金融資產	169,460,765	164,503,552
以攤餘成本計量的金融資產	97,149,316	119,749,889
客戶貸款及墊款	393,934,536	403,161,759
應收賬款	4,481,295	4,186,709
其他資產	16,135,856	10,019,897
小計	989,248,300	1,002,111,101
表外項目		
承兌匯票	42,729,976	54,234,807
貸款承諾	13,426,892	14,565,088
開出保函及擔保和其他信用承諾	12,386,738	39,462,630
小計	68,543,606	108,262,525
合計	1,057,791,906	1,110,373,626

中期簡要合併財務報表附註

截至2024年6月30日止六個月期間
(除另有註明外，金額單位均為人民幣千元)

四、中期簡要合併財務報表附註(續)

55. 金融風險管理(續)

55.1 信用風險(續)

55.1.2 不考慮任何所持抵質押物或其他信用增級措施的最大信用風險敞口信息(續)

分類為以公允價值計量且其變動計入當期損益金融資產的不良債權資產具有信用風險的某些特徵，其面臨的風險情況描述與本集團2023年度合併財務報表所述一致。於2024年6月30日及2023年12月31日，本集團持有的以公允價值計量且其變動計入當期損益的不良債權賬面價值分別為人民幣232,179.28百萬元及人民幣241,982.05百萬元。

本集團會採取一系列的政策和信用增級措施來降低信用風險敞口至可接受水平。其中最常用的方法包括要求交易對方提供存入保證金；抵押品及／或擔保。本集團需要取得的擔保物金額及類型取決於對交易對手信用風險的評估結果。對於擔保物類型和評估參數本集團制定了相關的指引。本集團獲得的擔保物主要包括交易對手擁有的房地產和其他資產等。本集團會定期檢查抵質押物的市場價值，並在必要時根據相關協議要求追加擔保物。

四、中期簡要合併財務報表附註(續)

55. 金融風險管理(續)

55.1 信用風險(續)

55.1.3 以攤餘成本計量的不良債權資產及客戶貸款及墊款的風險集中度

	2024年 6月30日 (未經審計)	2023年 12月31日 (經審計)
不良債權資產	52,527,302	70,100,751
客戶貸款及墊款	391,534,298	402,527,171
小計	444,061,600	472,627,922
資產減值準備		
不良債權資產	(11,100,524)	(10,907,745)
客戶貸款及墊款	(14,474,483)	(14,339,061)
小計	(25,575,007)	(25,246,806)
賬面淨值		
不良債權資產	41,426,778	59,193,006
客戶貸款及墊款	377,059,815	388,188,110
合計	418,486,593	447,381,116

中期簡要合併財務報表附註

截至2024年6月30日止六個月期間
(除另有註明外，金額單位均為人民幣千元)

四、中期簡要合併財務報表附註(續)

55. 金融風險管理(續)

55.1 信用風險(續)

55.1.3 以攤餘成本計量的不良債權資產及客戶貸款及墊款的風險集中度(續)

按地區劃分

地區	2024年6月30日 (未經審計)		2023年12月31日 (經審計)	
	總額	%	總額	%
海外地區	168,720,477	38.1	173,356,367	36.6
環渤海地區	66,300,730	14.9	53,828,641	11.4
中部地區	52,974,339	11.9	51,432,900	10.9
西部地區	51,781,494	11.7	55,869,132	11.8
長江三角洲	49,896,163	11.2	74,968,690	15.9
珠江三角洲	45,346,640	10.2	48,080,523	10.2
東北地區	9,041,757	2.0	15,091,669	3.2
合計	444,061,600	100.0	472,627,922	100.0

附註：

海外地區： 包括香港及其他海外地區。

環渤海地區： 包括北京、天津、河北、山東。

中部地區： 包括山西、河南、湖南、湖北、安徽、江西、海南。

西部地區： 包括重慶、四川、貴州、雲南、陝西、廣西、甘肅、青海、新疆、寧夏、內蒙古。

長江三角洲： 包括上海、江蘇、浙江。

珠江三角洲： 包括廣東、深圳、福建。

東北地區： 包括遼寧、吉林、黑龍江。

四、中期簡要合併財務報表附註(續)

55. 金融風險管理(續)

55.1 信用風險(續)

55.1.3 以攤餘成本計量的不良債權資產及客戶貸款及墊款的風險集中度(續)

按行業劃分

行業	2024年6月30日 (未經審計)		2023年12月31日 (經審計)	
	總額	%	總額	%
對公業務				
房地產業	112,189,032	25.3	121,437,064	25.7
製造業	67,787,523	15.3	62,875,435	13.3
租賃和商務服務業	49,465,946	11.1	58,347,212	12.3
金融業	31,864,024	7.2	41,910,997	8.9
建築業	23,302,244	5.2	27,349,151	5.8
批發和零售業	19,896,521	4.5	18,406,688	3.9
電力、熱力、燃氣及水生產 和供應業	19,531,728	4.4	17,918,722	3.8
採礦業	15,636,121	3.5	18,043,961	3.8
其他	50,604,054	11.4	49,037,656	10.4
小計	390,277,193	87.9	415,326,886	87.9
個人業務				
住房貸款	23,377,071	5.3	24,685,609	5.2
個人消費貸款	20,106,401	4.5	21,510,368	4.6
小計	43,483,472	9.8	46,195,977	9.8
融出資金	10,300,935	2.3	11,105,059	2.3
合計	444,061,600	100.0	472,627,922	100.0

中期簡要合併財務報表附註

截至2024年6月30日止六個月期間
(除另有註明外，金額單位均為人民幣千元)

四、中期簡要合併財務報表附註(續)

55. 金融風險管理(續)

55.1 信用風險(續)

55.1.3 以攤餘成本計量的不良債權資產及客戶貸款及墊款的風險集中度(續)

按擔保方式劃分

	2024年6月30日 (未經審計)		2023年12月31日 (經審計)	
	總額	%	總額	%
信用	157,920,587	35.6	153,853,484	32.5
保證	79,049,689	17.8	75,965,407	16.1
抵押	125,393,738	28.2	115,167,328	24.4
質押	81,697,586	18.4	127,641,703	27.0
合計	444,061,600	100.0	472,627,922	100.0

55.1.4 已逾期的以攤餘成本計量的不良債權資產及客戶貸款及墊款

	2024年6月30日(總額) (未經審計)					合計
	逾期1天 至90天 (含90天)	逾期91天 至360天 (含360天)	逾期361天 至3年 (含3年)	逾期 3年以上		
不良債權資產	1,040,837	3,933,223	8,525,082	190,632	13,689,774	
客戶貸款及墊款	3,817,807	4,664,213	12,218,947	8,446,456	29,147,423	
合計	4,858,644	8,597,436	20,744,029	8,637,088	42,837,197	

四、中期簡要合併財務報表附註(續)

55. 金融風險管理(續)

55.1 信用風險(續)

55.1.4 已逾期的以攤餘成本計量的不良債權資產及客戶貸款及墊款(續)

	2023年12月31日(總額)				合計
	(經審計)				
	逾期1天 至90天 (含90天)	逾期91天 至360天 (含360天)	逾期361天 至3年 (含3年)	逾期 3年以上	
不良債權資產	1,235,471	2,672,925	6,732,898	190,632	10,831,926
客戶貸款及墊款	3,216,081	5,526,113	7,828,964	8,015,012	24,586,170
合計	4,451,552	8,199,038	14,561,862	8,205,644	35,418,096

55.1.5 以攤餘成本計量的不良債權資產及客戶貸款及墊款的信用質量

	2024年 6月30日 (未經審計)	2023年 12月31日 (經審計)
未逾期且未減值	399,755,095	435,790,020
已逾期但未減值(1)	3,170,052	1,584,010
已減值(2)	41,136,453	35,253,892
小計	444,061,600	472,627,922
資產減值準備	(25,575,007)	(25,246,806)
賬面淨值	418,486,593	447,381,116

中期簡要合併財務報表附註

截至2024年6月30日止六個月期間
(除另有註明外，金額單位均為人民幣千元)

四、中期簡要合併財務報表附註(續)

55. 金融風險管理(續)

55.1 信用風險(續)

55.1.5 以攤餘成本計量的不良債權資產及客戶貸款及墊款的信用質量(續)

(1) 已逾期但未減值

	2024年6月30日(總額)				
	(未經審計)				
	逾期1天 至90天 (含90天)	逾期91天 至360天 (含360天)	逾期361天 至3年 (含3年)	逾期 3年以上	合計
不良債權資產	1,040,837	-	-	-	1,040,837
客戶貸款及墊款	2,129,215	-	-	-	2,129,215
合計	3,170,052	-	-	-	3,170,052

	2023年12月31日(總額)				
	(經審計)				
	逾期1天 至90天 (含90天)	逾期91天 至360天 (含360天)	逾期361天 至3年 (含3年)	逾期 3年以上	合計
不良債權資產	-	-	-	-	-
客戶貸款及墊款	1,584,010	-	-	-	1,584,010
合計	1,584,010	-	-	-	1,584,010

中期簡要合併財務報表附註

截至2024年6月30日止六個月期間
(除另有註明外，金額單位均為人民幣千元)

四、中期簡要合併財務報表附註(續)

55. 金融風險管理(續)

55.1 信用風險(續)

55.1.5 以攤餘成本計量的不良債權資產及客戶貸款及墊款的信用質量(續)

(2) 已減值

	2024年6月30日 (未經審計)		
	總額	減值準備	賬面淨值
不良債權資產	13,744,801	(6,264,307)	7,480,494
客戶貸款及墊款	27,391,652	(8,389,737)	19,001,915
合計	41,136,453	(14,654,044)	26,482,409
2023年12月31日 (經審計)			
	總額	減值準備	賬面淨值
不良債權資產	11,878,289	(5,164,121)	6,714,168
客戶貸款及墊款	23,375,603	(7,892,686)	15,482,917
合計	35,253,892	(13,056,807)	22,197,085
	2024年 6月30日 (未經審計)	2023年 12月31日 (經審計)	
不良債權資產			
已減值	13,744,801	11,878,289	
— 抵質押品涵蓋部分	12,704,359	10,812,062	
— 抵質押品未涵蓋部分	1,040,442	1,066,227	
已減值佔總額比例%	26.2	16.9	
抵押物公允價值	12,707,916	12,394,997	
客戶貸款及墊款			
已減值	27,391,652	23,375,603	
— 抵質押品涵蓋部分	20,034,580	18,527,499	
— 抵質押品未涵蓋部分	7,357,072	4,848,104	
已減值佔總額比例%	7.0	5.8	
抵押物公允價值	23,840,232	15,238,404	

中期簡要合併財務報表附註

截至2024年6月30日止六個月期間
(除另有註明外，金額單位均為人民幣千元)

四、中期簡要合併財務報表附註(續)

55. 金融風險管理(續)

55.1 信用風險(續)

55.1.5 以攤餘成本計量的不良債權資產及客戶貸款及墊款的信用質量(續)

(2) 已減值(續)

已減值不良債權資產和客戶貸款及墊款按地區分析如下：

	2024年6月30日 (未經審計)		2023年12月31日 (經審計)	
	總額	%	總額	%
不良債權資產				
環渤海地區	6,463,218	47.0	4,802,119	40.4
西部地區	2,877,717	20.9	2,670,645	22.5
中部地區	2,687,205	19.6	2,688,864	22.6
珠江三角洲	1,201,418	8.7	1,201,418	10.1
長江三角洲	338,849	2.5	338,849	2.9
東北地區	176,394	1.3	176,394	1.5
合計	13,744,801	100.0	11,878,289	100.0
客戶貸款及墊款				
珠江三角洲	9,560,489	35.0	9,258,422	39.6
環渤海地區	9,346,955	34.1	8,763,006	37.5
長江三角洲	3,436,650	12.5	474,537	2.0
海外地區	2,893,168	10.6	2,447,460	10.5
中部地區	1,366,303	5.0	1,310,448	5.6
西部地區	777,955	2.8	1,111,230	4.8
東北地區	10,132	-	10,500	-
合計	27,391,652	100.0	23,375,603	100.0

四、中期簡要合併財務報表附註(續)

55. 金融風險管理(續)

55.1 信用風險(續)

55.1.6 投資產品的信用質量

以下披露投資產品的信用質量，包括混合類基金、債權投資及信託產品等。

	2024年 6月30日 (未經審計)	2023年 12月31日 (經審計)
未逾期且未減值(1)	216,114,288	208,218,523
已逾期但未減值(2)	2,433,774	9,704,579
已減值(3)	12,272,489	12,578,819
小計	230,820,551	230,501,921
資產減值準備	(5,629,243)	(5,441,486)
賬面淨值	225,191,308	225,060,435

中期簡要合併財務報表附註

截至2024年6月30日止六個月期間
(除另有註明外，金額單位均為人民幣千元)

四、中期簡要合併財務報表附註(續)

55. 金融風險管理(續)

55.1 信用風險(續)

55.1.6 投資產品的信用質量(續)

(1) 未逾期且未減值

	2024年6月30日 (未經審計) 以公允價值 計量且其 變動計入 其他綜合 收益的 金融資產			2023年12月31日 (經審計) 以公允價值 計量且其 變動計入 其他綜合 收益的 金融資產		
	以攤餘成本 計量的 金融資產	其他綜合 收益的 金融資產	合計	以攤餘成本 計量的 金融資產	其他綜合 收益的 金融資產	合計
政府債券	1,436,246	74,587,325	76,023,571	5,305,463	64,996,496	70,301,959
公共機構及准政府債券	275,659	5,539,933	5,815,592	271,694	4,387,932	4,659,626
金融機構債券	652,903	64,031,394	64,684,297	855,069	63,271,078	64,126,147
公司債券	183,170	25,300,425	25,483,595	180,802	30,284,986	30,465,788
信託產品及信託收益權	15,188,964	-	15,188,964	16,917,616	-	16,917,616
資產支持證券	-	-	-	-	27,451	27,451
債權投資	28,918,269	-	28,918,269	20,376,377	-	20,376,377
其他	-	-	-	-	1,343,559	1,343,559
小計	46,655,211	169,459,077	216,114,288	43,907,021	164,311,502	208,218,523
資產減值準備	(2,262,569)	-	(2,262,569)	(1,774,126)	-	(1,774,126)
合計	44,392,642	169,459,077	213,851,719	42,132,895	164,311,502	206,444,397

於2024年6月30日，本集團未逾期且未減值的以公允價值計量且其變動計入其他綜合收益的投資產品賬面價值為人民幣169,459.08百萬元，於其他綜合收益累計確認減值人民幣79.88百萬元。

於2023年12月31日，本集團未逾期且未減值的以公允價值計量且其變動計入其他綜合收益的投資產品賬面價值為人民幣164,311.50百萬元，於其他綜合收益累計確認減值人民幣138.45百萬元。

(2) 已逾期但未減值

於2024年6月30日，本集團已逾期但未減值以攤餘成本計量的金融資產人民幣2,433.77百萬元，已確認減值準備人民幣198.12百萬元。

於2023年12月31日，本集團已逾期但未減值以攤餘成本計量的金融資產人民幣9,704.58百萬元，已確認減值準備人民幣264.76百萬元。

(3) 已減值

於2024年6月30日，本集團已減值的以公允價值計量且其變動計入其他綜合收益的投資產品賬面價值為人民幣1.69百萬元，於其他綜合收益累計確認減值人民幣189.78百萬元；已減值的以攤餘成本計量的其他債務工具人民幣12,270.81百萬元，已確認減值準備人民幣3,168.55百萬元。

於2023年12月31日，本集團已減值的以公允價值計量且其變動計入其他綜合收益的投資產品賬面價值為人民幣192.05百萬元，於其他綜合收益累計確認減值人民幣186.56百萬元；已減值的以攤餘成本計量的其他債務工具人民幣12,386.77百萬元，已確認減值準備人民幣3,402.60百萬元。

中期簡要合併財務報表附註

截至2024年6月30日止六個月期間
(除另有註明外，金額單位均為人民幣千元)

四、中期簡要合併財務報表附註(續)

55. 金融風險管理(續)

55.2 市場風險

利率風險

於每個報告期末，本集團資產和負債的賬面價值於約定重新定價日或到期日(較早者)的情況如下：

	2024年6月30日 (未經審計)						合計
	1個月以內	1至3個月	3至12個月	1至5年	5年以上	無息	
現金及存放中央銀行款項	12,612,442	-	-	-	-	555,426	13,167,868
存放金融機構款項	73,831,234	1,178,463	7,687,364	-	-	1,347,092	84,044,153
拆出資金	21,665,548	4,126,803	2,409,251	-	-	-	28,201,602
存出交易保證金	2,443,867	-	-	-	-	-	2,443,867
以公允價值計量且其變動計入 當期損益的金融資產	1,375,390	6,523,199	18,828,467	64,070,427	6,064,507	413,251,735	510,113,725
以公允價值計量且其變動計入 其他綜合收益的金融資產	7,009,169	18,307,023	53,544,709	80,868,104	8,425,891	7,990,572	176,145,468
客戶貸款及墊款	151,484,833	52,929,457	132,379,254	54,349,967	1,022,693	1,768,332	393,934,536
以攤餘成本計量的金融資產	16,968,761	6,122,218	31,463,311	37,636,865	155,275	4,802,886	97,149,316
應收賬款	234,742	11,790	507,220	56,057	19	3,671,467	4,481,295
買入返售金融資產	14,634,819	-	230,831	-	-	7,212	14,872,862
其他金融資產	35,455	30,274	150,640	-	-	15,919,487	16,135,856
金融資產總額	302,296,260	89,229,227	247,201,047	236,981,420	15,668,385	449,314,209	1,340,690,548

中期簡要合併財務報表附註

截至2024年6月30日止六個月期間
(除另有註明外，金額單位均為人民幣千元)

四、中期簡要合併財務報表附註(續)

55. 金融風險管理(續)

55.2 市場風險(續)

利率風險(續)

	2024年6月30日 (未經審計)						合計
	1個月以內	1至3個月	3至12個月	1至5年	5年以上	無息	
向中央銀行借款	-	-	(8,639,000)	-	-	(990,258)	(9,629,258)
應付經紀業務客戶款項	(17,610,104)	-	-	-	-	(306,489)	(17,916,593)
吸收存款	(120,926,076)	(101,738,532)	(120,769,701)	(16,842,354)	(140,227)	(11,404,337)	(371,821,227)
金融機構存放款項	(3,572,610)	(956,340)	(2,073,268)	-	-	(55,511)	(6,657,729)
拆入資金	(18,722,299)	(3,891,825)	(3,208,013)	-	-	(127,047)	(25,949,184)
以公允價值計量且其變動計入 當期損益的金融負債	(6,414,804)	(1,132)	(8,992)	-	-	(2,256,249)	(8,681,177)
賣出回購金融資產款	(20,145,556)	(2,785,475)	(3,172,136)	(1,000,000)	-	(107,785)	(27,210,952)
借款	(44,910,686)	(54,648,601)	(233,663,187)	(210,136,107)	(3,463,286)	(2,730,940)	(549,552,807)
應付債券	(564,806)	(6,632,207)	(48,481,900)	(176,887,930)	(40,087,347)	(4,159,989)	(276,814,179)
應付賬款	-	-	-	-	-	(4,856,910)	(4,856,910)
其他金融負債	(46,957)	(87,095)	(1,019,431)	(4,569,897)	-	(36,208,586)	(41,308,064)
金融負債總額	(232,913,898)	(170,741,207)	(421,035,628)	(409,436,288)	(43,690,860)	(63,204,101)	(1,341,021,982)
利率缺口	69,382,362	(81,511,980)	(173,834,581)	(172,454,868)	(28,022,475)	386,110,108	(331,434)

中期簡要合併財務報表附註

截至2024年6月30日止六個月期間
(除另有註明外，金額單位均為人民幣千元)

四、中期簡要合併財務報表附註(續)

55. 金融風險管理(續)

55.2 市場風險(續)

利率風險(續)

	2023年12月31日 (經審計)						合計
	1個月以內	1至3個月	3至12個月	1至5年	5年以上	無息	
現金及存放中央銀行款項	14,714,197	-	-	-	-	523,309	15,237,506
存放金融機構款項	77,578,341	3,405,375	283,308	-	-	730,592	81,997,616
拆出資金	22,377,862	1,711,923	80,000	-	-	-	24,169,785
存出交易保證金	2,622,029	-	-	-	-	-	2,622,029
以公允價值計量且其變動計入 當期損益的金融資產	6,060,550	6,571,359	25,404,599	97,181,292	5,811,914	377,280,106	518,309,820
以公允價值計量且其變動計入 其他綜合收益的金融資產	14,749,072	30,795,387	48,929,435	64,095,517	5,934,140	6,372,307	170,875,858
客戶貸款及墊款	199,282,095	38,645,201	76,999,537	83,876,666	2,381,560	1,976,700	403,161,759
以攤餘成本計量的金融資產	11,525,787	3,551,412	36,773,274	64,676,656	523,227	2,699,533	119,749,889
應收賬款	145,410	-	357,946	-	-	3,683,353	4,186,709
買入返售金融資產	8,802,761	-	-	429,482	-	6,896	9,239,139
其他金融資產	-	-	-	105,334	23,729	9,890,834	10,019,897
金融資產總額	357,858,104	84,680,657	188,828,099	310,364,947	14,674,570	403,163,630	1,359,570,007

中期簡要合併財務報表附註

截至2024年6月30日止六個月期間
(除另有註明外，金額單位均為人民幣千元)

四、中期簡要合併財務報表附註(續)

55. 金融風險管理(續)

55.2 市場風險(續)

利率風險(續)

	2023年12月31日 (經審計)						合計
	1個月以內	1至3個月	3至12個月	1至5年	5年以上	無息	
向中央銀行借款	-	-	-	-	-	(986,058)	(986,058)
應付經紀業務客戶款項	(16,945,535)	-	-	-	-	(318,549)	(17,264,084)
吸收存款	(280,764,821)	(7,784,330)	(27,794,621)	(6,795,958)	-	(16,080,059)	(339,219,789)
金融機構存放款項	(14,994,573)	-	-	-	-	-	(14,994,573)
拆入資金	(22,089,615)	(4,515,781)	(2,768,785)	-	-	(100,414)	(29,474,595)
以公允價值計量且其變動計入							
當期損益的金融負債	(4,865,644)	(610,855)	(1,396,642)	-	-	(2,576,058)	(9,449,199)
賣出回購金融資產款	(32,163,760)	-	-	(1,000,000)	-	(174,289)	(33,338,049)
借款	(31,167,380)	(65,771,410)	(255,940,022)	(197,315,910)	(5,580,562)	(3,095,218)	(558,870,502)
應付債券	(13,075,270)	(17,969,435)	(45,299,713)	(165,066,151)	(60,636,602)	(714,961)	(302,762,132)
應付賬款	(205,010)	(3,241)	(177,471)	(21)	(9,633)	(4,387,615)	(4,782,991)
其他金融負債	(2,664)	(34,189)	(370,056)	(7,319,127)	-	(26,735,332)	(34,461,368)
金融負債總額	(416,274,272)	(96,689,241)	(333,747,310)	(377,497,167)	(66,226,797)	(55,168,553)	(1,345,603,340)
利率缺口	(58,416,168)	(12,008,584)	(144,919,211)	(67,132,220)	(51,552,227)	347,995,077	13,966,667

四、中期簡要合併財務報表附註(續)

55. 金融風險管理(續)

55.2 市場風險(續)

外匯風險

外匯風險指由於匯率變動引起損失的風險。本集團的財務狀況以及運營成果受到現行匯率波動的影響。本集團主要業務以人民幣結算，特定交易涉及美元、港幣及其他貨幣。

下表列示了在所有外幣對人民幣的即期與遠期匯率同時升值5%或貶值5%的情況下，對稅前綜合收益總額的潛在影響。

本集團

	2024年 6月30日 (未經審計)	2023年 12月31日 (經審計)
升值5%	(1,157,287)	(897,180)
貶值5%	1,157,287	897,180

價格風險

價格風險是指權益工具投資的公允價值因股票指數水平和相關證券價值的波動而變化的風險。該項風險在數量上表現為以公允價值計量且其變動計入當期損益的金融資產的公允價值波動影響本集團的損益及淨資產變動；以公允價值計量且其變動計入其他綜合收益的金融資產的公允價值波動影響本集團的綜合收益及淨資產變動。

下表列示了分類為歸類為以公允價值計量且其變動計入當期損益的金融資產權益工具和歸類為以公允價值計量且其變動計入其他綜合收益的金融資產權益工具在價格上升或下降1%的情況下，對稅前利潤以及權益的影響。

中期簡要合併財務報表附註

截至2024年6月30日止六個月期間
(除另有註明外，金額單位均為人民幣千元)

四、中期簡要合併財務報表附註(續)

55. 金融風險管理(續)

55.2 市場風險(續)

價格風險(續)

	2024年 6月30日		2023年 12月31日	
	稅前利潤	權益	稅前利潤	權益
上升1%	1,120,228	66,847	1,085,812	63,723
下降1%	(1,120,228)	(66,847)	(1,085,812)	(63,723)

55.3 流動性風險

金融資產與金融負債的剩餘到期日分析

	2024年6月30日 (未經審計)							
	已逾期/ 無期限	即期償還	1個月以內	1至3個月	3至12個月	1至5年	5年以上	合計
現金及存放中央銀行款項	-	13,167,868	-	-	-	-	-	13,167,868
存放金融機構款項	-	71,501,797	3,676,529	1,174,483	7,691,344	-	-	84,044,153
拆出資金	-	-	21,665,548	4,126,803	2,409,251	-	-	28,201,602
存出交易保證金	2,443,867	-	-	-	-	-	-	2,443,867
以公允價值計量且其變動計入當期損益的 金融資產	386,318,720	16,305,133	2,240,937	6,769,024	21,472,958	70,441,536	6,565,417	510,113,725
客戶貸款及墊款	16,121,846	42,519,123	17,621,586	31,611,498	103,226,604	157,689,962	25,143,917	393,934,536
應收賬款	532,852	3,028,258	234,742	11,790	614,190	59,444	19	4,481,295
買入返售金融資產	195,666	-	14,444,333	-	232,863	-	-	14,872,862
以公允價值計量且其變動計入其他綜合收益的 金融資產	6,686,391	-	7,040,652	18,369,389	53,756,768	81,765,883	8,526,385	176,145,468
以攤餘成本計量的金融資產	16,162,376	4,089,715	1,519,556	6,122,218	31,463,255	37,636,921	155,275	97,149,316
其他金融資產	7,403,913	5,916,570	2,352,603	30,274	150,640	281,856	-	16,135,856
金融資產總額	435,865,631	156,528,464	70,796,486	68,215,479	221,017,873	347,875,602	40,391,013	1,340,690,548

中期簡要合併財務報表附註

截至2024年6月30日止六個月期間
(除另有註明外，金額單位均為人民幣千元)

四、中期簡要合併財務報表附註(續)

55. 金融風險管理(續)

55.3 流動性風險(續)

金融資產與金融負債的剩餘到期日分析(續)

	2024年6月30日 (未經審計)							
	已逾期/ 無期限	即期償還	1個月以內	1至3個月	3至12個月	1至5年	5年以上	合計
向中央銀行借款	-	(986,058)	-	(4,200)	(8,639,000)	-	-	(9,629,258)
應付經紀業務客戶款項	-	(17,916,593)	-	-	-	-	-	(17,916,593)
吸收存款	-	(74,214,526)	(56,270,262)	(102,517,804)	(121,822,068)	(16,849,870)	(146,697)	(371,821,227)
金融機構存放款項	-	(1,279,251)	(2,321,433)	(958,453)	(2,098,592)	-	-	(6,657,729)
拆入資金	-	-	(18,764,768)	(3,920,553)	(3,263,863)	-	-	(25,949,184)
以公允價值計量且其變動計入當期損益的								
金融負債	-	(180,498)	(6,593,421)	(180,407)	(176,596)	(1,545,214)	(5,041)	(8,681,177)
賣出回購金融資產款	-	(1,854,787)	(18,320,595)	(2,823,756)	(3,210,058)	(1,001,756)	-	(27,210,952)
借款	-	-	(45,098,391)	(55,140,784)	(234,751,078)	(211,095,408)	(3,467,146)	(549,552,807)
應付債券	-	-	(571,419)	(6,778,631)	(48,950,645)	(179,989,408)	(40,524,076)	(276,814,179)
應付賬款	-	(4,683,393)	(74,971)	(87,601)	(10,855)	(85)	(5)	(4,856,910)
其他金融負債	-	(29,465,584)	(724,863)	(401,406)	(1,975,040)	(9,227,863)	(137,210)	(41,308,064)
金融負債總額	-	(130,580,690)	(148,740,123)	(172,813,595)	(424,897,795)	(419,709,604)	(44,280,175)	(1,341,021,982)
淨頭寸	435,865,631	25,947,774	(77,943,637)	(104,598,116)	(203,879,922)	(71,834,002)	(3,889,162)	(331,434)

中期簡要合併財務報表附註

截至2024年6月30日止六個月期間
(除另有註明外，金額單位均為人民幣千元)

四、中期簡要合併財務報表附註(續)

55. 金融風險管理(續)

55.3 流動性風險(續)

金融資產與金融負債的剩餘到期日分析(續)

	2023年12月31日							合計
	已逾期/ 無期限	即期償還	1個月以內	1至3個月	3至12個月	1至5年	5年以上	
現金及存放中央銀行款項	-	15,237,506	-	-	-	-	-	15,237,506
存放金融機構款項	-	76,599,612	1,709,321	3,405,375	283,308	-	-	81,997,616
拆出資金	-	-	22,377,862	1,711,923	80,000	-	-	24,169,785
存出交易保證金	2,622,029	-	-	-	-	-	-	2,622,029
以公允價值計量且其變動計入								
當期損益的金融資產	358,581,652	4,782,238	5,671,189	5,810,233	32,211,402	103,793,741	7,459,365	518,309,820
客戶貸款及墊款	23,335,886	34,507,815	18,584,497	17,917,571	94,744,862	166,593,507	47,477,621	403,161,759
應收賬款	948,331	2,589,237	14,938	597	158,203	456,268	19,135	4,186,709
買入返售金融資產	-	-	8,809,657	-	-	429,482	-	9,239,139
以公允價值計量且其變動計入								
其他綜合收益的金融資產	6,366,137	7,520,190	20,458,515	51,066,844	74,281,357	8,158,429	3,024,386	170,875,858
以攤餘成本計量的金融資產	10,744,104	2,489,181	2,458,296	3,904,960	35,959,204	63,670,917	523,227	119,749,889
其他金融資產	4,537,006	1,860,686	632,017	-	126,698	2,839,762	23,728	10,019,897
金融資產總額	407,135,145	145,586,465	80,716,292	83,817,503	237,845,034	345,942,106	58,527,462	1,359,570,007

中期簡要合併財務報表附註

截至2024年6月30日止六個月期間
(除另有註明外，金額單位均為人民幣千元)

四、中期簡要合併財務報表附註(續)

55. 金融風險管理(續)

55.3 流動性風險(續)

金融資產與金融負債的剩餘到期日分析(續)

	2023年12月31日							合計
	已逾期/ 無期限	即期償還	1個月以內	1至3個月	3至12個月	1至5年	5年以上	
向中央銀行借款	-	(986,058)	-	-	-	-	-	(986,058)
應付經紀業務客戶款項	-	(17,264,084)	-	-	-	-	-	(17,264,084)
吸收存款	(89,545,426)	(63,080,185)	(87,663,725)	(90,490,305)	(8,440,148)	-	-	(339,219,789)
金融機構存放款項	(14,994,573)	-	-	-	-	-	-	(14,994,573)
拆入資金	(10,601,777)	-	(17,110,474)	(1,462,173)	(300,171)	-	-	(29,474,595)
以公允價值計量且其變動計入								
當期損益的金融負債	-	(669,595)	(5,187,326)	(903,606)	(1,679,673)	(985,332)	(23,667)	(9,449,199)
賣出回購金融資產款	-	-	(24,793,147)	(2,464,880)	(5,078,157)	(1,001,865)	-	(33,338,049)
借款	-	-	(30,246,131)	(67,844,222)	(258,107,049)	(197,056,007)	(5,617,093)	(558,870,502)
應付債券	(274,714)	-	(13,490,286)	(17,972,613)	(45,305,766)	(165,082,151)	(60,636,602)	(302,762,132)
應付賬款	(647,675)	(3,943,434)	(1,516)	(3,241)	(177,471)	(21)	(9,633)	(4,782,991)
其他金融負債	(15,210,110)	(4,994,973)	(515,813)	(162,276)	(1,191,705)	(12,240,571)	(145,920)	(34,461,368)
金融負債總額	(131,274,275)	(90,938,329)	(179,008,418)	(181,303,316)	(320,280,140)	(376,365,947)	(66,432,915)	(1,345,603,340)
淨頭寸	275,860,870	54,648,136	(98,292,126)	(97,485,813)	(82,435,106)	(30,423,841)	(7,905,453)	13,966,667

中期簡要合併財務報表附註

截至2024年6月30日止六個月期間
(除另有註明外，金額單位均為人民幣千元)

四、中期簡要合併財務報表附註(續)

55. 金融風險管理(續)

55.4 不良資產風險管理

不良資產風險指由於交易對手違約或市場情況變動而引起資產價值降低的潛在損失。不良資產風險也可能由於操作失誤引起，如未獲授權或不恰當的購買、處置或管理活動引起的可回收成本低於其賬面價值。

本集團面臨的不良資產風險，主要源於本集團收購經營類、收購重組類不良債權資產以及債轉股業務形成的權益工具的風險敞口。

風險類型、風險管理程序、估值技術及減值測試與本集團編製2023年12月31日合併財務報表時相似。

55.5 資本管理

本集團資本管理的目標如下：

- 確保符合監管規定；
- 優化資本在本集團實體間的配置；
- 提高資本利用效率；
- 確保本集團可持續經營以支持發展。

根據國家金融監督管理總局2011年發佈的《金融資產管理公司併表監管指引(試行)》(銀監發[2011]20號)的要求，本集團根據最低資本要求進行資本管理。滿足最低資本的要求是本集團資本管理的首要目標。

本集團的最低資本指經作出有關規定及法規要求的扣減並考慮股權比例後，本公司及其子公司最低資本的總和。本集團須符合國家金融監督管理總局規定的最低資本要求。

四、中期簡要合併財務報表附註(續)

55. 金融風險管理(續)

55.5 資本管理(續)

根據中國銀監會2016年發佈的《金融資產管理公司非現場監管報表指標體系》(銀監辦發[2016]38號)的要求，本公司須維持核心一級資本充足率不低於9%、一級資本充足率不低於10%，資本充足率不低於12.5%。資本充足率按本公司對應各級資本淨額除以加權風險資產計算。於2024年6月30日及2023年12月31日，本公司符合最低資本充足率的監管規定。

56. 金融工具的公允價值

按照公允價值的可觀測程度，按照公允價值進行後續計量的金融資產及金融工具可以歸類為如下三個層級。

第一層級：採用同類資產或負債在活躍市場上未經調整的報價計量；

第二層級：使用估值技術計量 — 直接(比如取自價格)或間接(比如根據價格推算的)可觀察到的、除第一層級所述市場報價以外的有關資產或負債的其他可觀察參數，主要包括債券價格、權益及股票價格、利率、匯率等；及

第三層級：管理層從交易對手處詢價或使用估值技術確定公允價值，估值技術包括現金流折現法、資產淨值法、市場比較法等。其公允價值的計量可能採用了對估值產生重大影響的不可觀察參數，因此本集團將這些資產和負債劃分至第三層級。可能對估值產生影響的不可觀察參數主要包括加權平均資本成本、流動性折讓、市淨率等。

中期簡要合併財務報表附註

截至2024年6月30日止六個月期間
(除另有註明外，金額單位均為人民幣千元)

四、中期簡要合併財務報表附註(續)

56. 金融工具的公允價值(續)

56.1 不以公允價值計量的金融資產及金融負債的公允價值

除下表所詳述者外，本公司認為中期簡要合併財務報表所確認的金融資產及金融負債的賬面價值與公允價值相若。

	2024年6月30日 (未經審計)	
	賬面價值	公允價值
金融資產		
以攤餘成本計量的金融資產		
— 不良債權資產	41,418,774	44,286,834
— 其他債權投資	55,730,542	55,745,813
應收賬款	4,481,295	4,481,295
合計	101,630,611	104,513,942
金融負債		
借款	(549,552,807)	(548,997,150)
應付債券	(276,814,179)	(277,787,850)
合計	(826,366,986)	(826,785,000)

四、中期簡要合併財務報表附註(續)

56. 金融工具的公允價值(續)

56.1 不以公允價值計量的金融資產及金融負債的公允價值(續)

	2023年12月31日 (經審計)	
	賬面價值	公允價值
金融資產		
以攤餘成本計量的金融資產		
— 不良債權資產	59,193,006	61,870,516
— 其他債權投資	60,556,883	60,628,397
應收賬款	4,186,709	4,186,709
合計	123,936,598	126,685,622
金融負債		
借款	(558,870,502)	(579,519,905)
應付債券	(302,762,132)	(304,167,912)
合計	(861,632,634)	(883,687,817)

中期簡要合併財務報表附註

截至2024年6月30日止六個月期間
(除另有註明外，金額單位均為人民幣千元)

四、中期簡要合併財務報表附註(續)

56. 金融工具的公允價值(續)

56.1 不以公允價值計量的金融資產及金融負債的公允價值(續)

	2024年6月30日			
	(未經審計)			合計
	第一層級	第二層級	第三層級	
金融資產				
以攤餘成本計量的金融資產				
— 不良債權資產	-	-	44,286,834	44,286,834
— 其他債權投資	-	2,509,261	53,236,552	55,745,813
應收賬款	-	-	4,481,295	4,481,295
金融資產合計	-	2,509,261	102,004,681	104,513,942
金融負債				
借款	-	-	(548,997,150)	(548,997,150)
應付債券	-	(184,980,276)	(92,807,574)	(277,787,850)
金融負債合計	-	(184,980,276)	(641,804,724)	(826,785,000)

四、中期簡要合併財務報表附註(續)

56. 金融工具的公允價值(續)

56.1 不以公允價值計量的金融資產及金融負債的公允價值(續)

	2023年12月31日 (經審計)			合計
	第一層級	第二層級	第三層級	
金融資產				
以攤餘成本計量的金融資產				
— 不良債權資產	—	—	61,870,516	61,870,516
— 其他債權投資	—	6,613,470	54,014,927	60,628,397
應收賬款	143,191	—	4,043,518	4,186,709
金融資產合計	143,191	6,613,470	119,928,961	126,685,622
金融負債				
借款	—	—	(579,519,905)	(579,519,905)
應付債券	—	(259,748,400)	(44,419,512)	(304,167,912)
金融負債合計	—	(259,748,400)	(623,939,417)	(883,687,817)

包含在上述第二層級和第三層級的金融資產及金融負債的公允價值按照普遍採用的建立在折現現金流基礎上的定價模型進行確定。定價模型的最重要輸入值為反映交易對手信用風險的折現率。

中期簡要合併財務報表附註

截至2024年6月30日止六個月期間
(除另有註明外，金額單位均為人民幣千元)

四、中期簡要合併財務報表附註(續)

56. 金融工具的公允價值(續)

56.2 持續進行公允價值計量的金融資產及金融負債的公允價值

部分金融資產及金融負債於每個報告期末以公允價值進行後續計量。下表提供了這些金融資產及金融負債的公允價值如何確定的相關信息(特別是公允價值層級、估值技術和所使用主要輸入值)。

金融資產/金融負債	公允價值					
	2024年 6月30日 (未經審計)	2023年 12月31日 (經審計)	公允價值 層級	估值技術與主要輸入值	不可觀察之 重要輸入值	不可觀察之 輸入值 對公允價值的影響
1)分類為以公允價值計量且其變動計入當期損益的金融資產	510,113,725	518,309,820				
債券	38,028,263	34,927,153				
—於證券交易所交易	1,932,892	2,776,510	第一層級	• 活躍市場報價。	不適用	不適用
	7,393,888	4,720,252	第二層級	• 由交易商或獨立估值服務 提供商提供的市場報價。	不適用	不適用
	675,587	80,504	第三層級	• 違約回收率。	• 預計可回收金額。	• 預計可回收金額越高，公允價值越高。
—於銀行同業間市場交易	18,841,185	17,932,317	第二層級	• 由交易商或獨立估值服務 提供商提供的市場報價。	不適用	不適用
	—	25,183	第三層級	• 違約回收率。	• 預計可回收金額。	• 預計可回收金額越高，公允價值越高。

中期簡要合併財務報表附註

截至2024年6月30日止六個月期間
(除另有註明外，金額單位均為人民幣千元)

四、中期簡要合併財務報表附註(續)

56. 金融工具的公允價值(續)

56.2 持續進行公允價值計量的金融資產及金融負債的公允價值(續)

金融資產/金融負債	公允價值					
	2024年 6月30日 (未經審計)	2023年 12月31日 (經審計)	公允價值 層級	估值技術與主要輸入值	不可觀察之 重要輸入值	不可觀察之 輸入值 對公允價值的影響
— 於場外交易	8,542,213	8,629,103	第二層級	<ul style="list-style-type: none"> 由交易商或獨立估值服務提供商提供的市場報價。 	不適用	不適用
	8,998	155,313	第三層級	<ul style="list-style-type: none"> 違約回收率。 未來現金流合約基於金額和票面利率估算，並按反映交易對手信用風險的利率折現。 	<ul style="list-style-type: none"> 違約回收率。 預計可回收金額。 	<ul style="list-style-type: none"> 回收率越低，公允價值越高。 預計可回收金額越高，公允價值越高。
— 於非活躍市場交易	633,500	607,971	第三層級	<ul style="list-style-type: none"> 債務部分為折現現金流，期權部分為二項式期權定價模型。 未來現金流合約基於金額和票面利率估算，並按反映交易對手信用風險的利率折現。 	<ul style="list-style-type: none"> 符合預期風險水平的折現率。 特定市場的無風險利率。 同類產品的波動率。 	<ul style="list-style-type: none"> 折現率越低，公允價值越高。 無風險利率越低，公允價值越高。 波動率越高，公允價值越高。

中期簡要合併財務報表附註

截至2024年6月30日止六個月期間
(除另有註明外，金額單位均為人民幣千元)

四、中期簡要合併財務報表附註(續)

56. 金融工具的公允價值(續)

56.2 持續進行公允價值計量的金融資產及金融負債的公允價值(續)

金融資產/金融負債	公允價值		公允價值 層級	估值技術與主要輸入值	不可觀察之 重要輸入值	不可觀察之 輸入值 對公允價值的影響
	2024年 6月30日 (未經審計)	2023年 12月31日 (經審計)				
上市或在交易所交易的股權投資	16,046,287	17,655,325				
– 上市股權(非限售)	15,278,687	9,751,599	第一層級	• 活躍市場報價。	不適用	不適用
– 上市股權(限售)	767,600	7,903,726	第三層級	• 期權定價模型。	• 股票波動率。	• 股票波動率越小，公允價值越高。
非上市股權投資	57,783,780	56,675,732				
	55,484,212	51,037,041	第三層級	• 可比上市公司或可比交易案例等估值技術。	• 市場乘數。 • 流動性折扣。	• 市場乘數越高，公允價值越高。 • 流動性折扣越低，公允價值越高。
	2,299,568	5,638,691	第三層級	• 收益法。	• 預計未來現金流。 • 符合預計風險水平的折現率。	• 未來現金流越高，公允價值越高。 • 折現率越低，公允價值越高。

中期簡要合併財務報表附註

截至2024年6月30日止六個月期間
(除另有註明外，金額單位均為人民幣千元)

四、中期簡要合併財務報表附註(續)

56. 金融工具的公允價值(續)

56.2 持續進行公允價值計量的金融資產及金融負債的公允價值(續)

金融資產/金融負債	公允價值		公允價值 層級	估值技術與主要輸入值	不可觀察之 重要輸入值	不可觀察之 輸入值 對公允價值的影響
	2024年 6月30日 (未經審計)	2023年 12月31日 (經審計)				
基金	127,416,457	130,265,355				
– 有公開報價或活躍市場行情的 基金	3,417,913 1,112,421	3,374,917 1,181,132	第一層級 第二層級	<ul style="list-style-type: none"> 活躍市場報價。 由交易商或獨立估值服務 提供商提供市場報價。 	不適用 不適用	不適用 不適用
– 投資於債務工具	93,403,160	98,356,899	第三層級	<ul style="list-style-type: none"> 折現現金流。未來現金流 基於預計可收回金額估 算，並按管理層基於對 預計風險水平的最佳估 計所確定的利率折現。 	<ul style="list-style-type: none"> 預計未來現金流。 預計收回日期。 符合預期風險水平 的折現率。 	<ul style="list-style-type: none"> 未來現金流越高， 公允價值越高。 收回日期越早，公 允價值越高。 折現率越低，公允 價值越高。
– 投資於上市股權(非限售)	366,033	–	第一層級	<ul style="list-style-type: none"> 活躍市場報價。 	不適用	不適用
– 投資於其他權益工具	29,116,930	27,352,407	第三層級	<ul style="list-style-type: none"> 可比上市公司或可比交易 案例等估值技術。 	<ul style="list-style-type: none"> 市場乘數。 流動性折扣。 	<ul style="list-style-type: none"> 市場乘數越高，公 允價值越高。 流動性折扣越低， 公允價值越高。

中期簡要合併財務報表附註

截至2024年6月30日止六個月期間
(除另有註明外，金額單位均為人民幣千元)

四、中期簡要合併財務報表附註(續)

56. 金融工具的公允價值(續)

56.2 持續進行公允價值計量的金融資產及金融負債的公允價值(續)

金融資產/金融負債	公允價值		公允價值 層級	估值技術與主要輸入值	不可觀察之 重要輸入值	不可觀察之 輸入值 對公允價值的影響
	2024年 6月30日 (未經審計)	2023年 12月31日 (經審計)				
債務工具	10,568,391	11,169,359				
— 其他債務工具	9,772,478	10,367,272	第三層級	<ul style="list-style-type: none"> 折現現金流。未來現金流基於預計可收回金額估算，並按管理層基於對預計風險水平的最佳估計所確定的利率折現。 	<ul style="list-style-type: none"> 預計可收回金額。 預計收回日期。 符合預期風險水平的折現率。 	<ul style="list-style-type: none"> 預計可收回金額越高，公允價值越高。 收回日期越早，公允價值越高。 折現率越低，公允價值越高。
— 嵌入衍生工具的債權	795,913	802,087	第三層級	<ul style="list-style-type: none"> 債務部分為折現現金流，期權部分為二項式期權定價模型。 	<ul style="list-style-type: none"> 預計未來現流。 符合預期風險水平的折現率。 股價波動率。 	<ul style="list-style-type: none"> 未來現金流越高，公允價值越高。 折現率越低，公允價值越高。 股價波動率越高，公允價值越高。

四、中期簡要合併財務報表附註(續)

56. 金融工具的公允價值(續)

56.2 持續進行公允價值計量的金融資產及金融負債的公允價值(續)

金融資產/金融負債	公允價值					
	2024年 6月30日 (未經審計)	2023年 12月31日 (經審計)	公允價值 層級	估值技術與主要輸入值	不可觀察之 重要輸入值	不可觀察之 輸入值 對公允價值的影響
衍生金融資產	1,646,594	1,513,374				
	368,322	330,179	第一層級	• 活躍市場報價。	不適用	不適用
	637,381	617,270	第二層級	• 估值技術。按公開市場中利率、匯率的報價計算。	不適用	不適用
	640,891	565,925	第三層級	• 折現現金流。未來現金流基於預計可收回金額估算，並按管理層基於對預計風險水平的最佳估計所確定的利率折現。 ⁽¹⁾	<ul style="list-style-type: none"> • 預計可收回金額。 • 預計收回日期。 • 符合預期風險水平的折現率。 	<ul style="list-style-type: none"> • 預計可收回金額越高，公允價值越高。 • 收回日期越早，公允價值越高。 • 折現率越低，公允價值越高。

(1) 期權合約的公允價值是根據貨幣時間價值及信用價值調整的認沽行權價與本集團投資的賬面價值的差額計算得出；遠期合同的公允價值是根據貨幣時間價值及信用價值調整的遠期結算價格與本集團投資的賬面價值的差額計算得出。

中期簡要合併財務報表附註

截至2024年6月30日止六個月期間
(除另有註明外，金額單位均為人民幣千元)

四、中期簡要合併財務報表附註(續)

56. 金融工具的公允價值(續)

56.2 持續進行公允價值計量的金融資產及金融負債的公允價值(續)

金融資產/金融負債	公允價值		公允價值 層級	估值技術與主要輸入值	不可觀察之 重要輸入值	不可觀察之 輸入值 對公允價值的影響
	2024年 6月30日 (未經審計)	2023年 12月31日 (經審計)				
收購的不良債權	232,179,283	241,982,055	第三層級	<ul style="list-style-type: none"> 折現現金流。未來現金流基於預計可收回金額估算，並按管理層基於對預計風險水平的最佳估計所確定的利率折現。 	<ul style="list-style-type: none"> 預計可收回金額。 預計收回日期。 符合預期風險水平的折現率。 	<ul style="list-style-type: none"> 預計可收回金額越高，公允價值越高。 收回日期越早，公允價值越高。 折現率越低，公允價值越高。
理財產品	1,768,266	2,700,637				
	—	6,613	第二層級	<ul style="list-style-type: none"> 由交易商或獨立估值服務提供商提供市場報價。 	不適用	不適用
	1,768,266	2,694,024	第三層級	<ul style="list-style-type: none"> 折現現金流。未來現金流基於預計可回收金額估算，並按管理層基於對預計風險水平的最佳估計所確定的利率折現。 	<ul style="list-style-type: none"> 預計未來現金流。 預計收回日期。 符合預計風險水平的折現率。 	<ul style="list-style-type: none"> 未來現金流越高，公允價值越高。 收回日期越早，公允價值越高。 折現率越低，公允價值越高。

四、中期簡要合併財務報表附註(續)

56. 金融工具的公允價值(續)

56.2 持續進行公允價值計量的金融資產及金融負債的公允價值(續)

金融資產/金融負債	公允價值					
	2024年 6月30日 (未經審計)	2023年 12月31日 (經審計)	公允價值 層級	估值技術與主要輸入值	不可觀察之 重要輸入值	不可觀察之 輸入值 對公允價值的影響
資產管理計劃	1,741,829	2,480,292				
— 投資於有公開報價或有活躍市場 行情的資產組合	1,500,497	2,086,575	第二層級	• 由交易商或獨立估值服務 提供商提供市場報價。	不適用	不適用
— 投資於債務工具	33,474		— 第三層級	• 折現現金流。未來現金流 基於預計可回收金額估 算，並按管理層基於對 預計風險水平的最佳估 計所確定的利率折現。	• 預計未來現金流。 • 預計收回日期。 • 符合預計風險水平 的折現率。	• 未來現金流越高， 公允價值越高。 • 收回日期越早，公 允價值越高。 • 折現率越低，公允 價值越高。
— 投資於權益工具	207,858	393,717	第三層級	• 可比上市公司或可比交易 案例等估值技術。	• 市場乘數。 • 流動性折扣。	• 市場乘數越高，公 允價值越高。 • 流動性折扣越低， 公允價值越高。

中期簡要合併財務報表附註

截至2024年6月30日止六個月期間
(除另有註明外，金額單位均為人民幣千元)

四、中期簡要合併財務報表附註(續)

56. 金融工具的公允價值(續)

56.2 持續進行公允價值計量的金融資產及金融負債的公允價值(續)

金融資產/金融負債	公允價值		公允價值 層級	估值技術與主要輸入值	不可觀察之 重要輸入值	不可觀察之 輸入值 對公允價值的影響
	2024年 6月30日 (未經審計)	2023年 12月31日 (經審計)				
資產支持證券	2,950,890	3,437,995				
	293,458	958,566	第一層級	• 活躍市場報價。	不適用	不適用
	522,831	-	第二層級	• 由交易商或獨立估值服務 提供商提供市場報價。	不適用	不適用
	2,134,601	2,479,429	第三層級	• 折現現金流。未來現金流 基於預計可回收金額估 算，並按管理層基於對 預計風險水平的最佳估 計所確定的利率折現。	• 預計未來現金流。 • 預計收回日期。 • 符合預計風險水平 的折現率。	• 未來現金流越高， 公允價值越高。 • 收回日期越早，公 允價值越高。 • 折現率越低，公允 價值越高。

四、中期簡要合併財務報表附註(續)

56. 金融工具的公允價值(續)

56.2 持續進行公允價值計量的金融資產及金融負債的公允價值(續)

金融資產/金融負債	公允價值		公允價值 層級	估值技術與主要輸入值	不可觀察之 重要輸入值	不可觀察之 輸入值 對公允價值的影響
	2024年 6月30日 (未經審計)	2023年 12月31日 (經審計)				
信託產品及信託收益權	19,332,256	14,824,734				
— 投資於有公開報價或有活躍 市場行情的資產組合	-	24,905	第二層級	• 由交易商或獨立估值服務 提供商提供市場報價。	不適用	不適用
— 投資於債務工具	15,152,784	11,177,939	第三層級	• 折現現金流。未來現金流 基於預計可回收金額估 算，並按管理層基於對 預計風險水平的最佳估 計所確定的利率折現。	• 預計未來現金流。 • 預計收回日期。 • 符合預計風險水平 的折現率。	• 未來現金流越高， 公允價值越高。 • 收回日期越早，公 允價值越高。 • 折現率越低，公允 價值越高。
— 投資於權益工具	4,179,472	3,621,890	第三層級	• 可比上市公司或可比交易 案例等估值技術。	• 市場乘數。 • 流動性折扣。	• 市場乘數越高，公 允價值越高。 • 流動性折扣越低， 公允價值越高。

中期簡要合併財務報表附註

截至2024年6月30日止六個月期間
(除另有註明外，金額單位均為人民幣千元)

四、中期簡要合併財務報表附註(續)

56. 金融工具的公允價值(續)

56.2 持續進行公允價值計量的金融資產及金融負債的公允價值(續)

金融資產/金融負債	公允價值		公允價值 層級	估值技術與主要輸入值	不可觀察之 重要輸入值	不可觀察之 輸入值 對公允價值的影響
	2024年 6月30日 (未經審計)	2023年 12月31日 (經審計)				
其他	651,429	677,809				
— 投資於債務工具	651,429	677,809	第三層級	<ul style="list-style-type: none"> 折現現金流。未來現金流基於預計可回收金額估算，並按管理層基於對預計風險水平的最佳估計所確定的利率折現。 	<ul style="list-style-type: none"> 預計未來現金流。 預計收回日期。 符合預計風險水平的折現率。 	<ul style="list-style-type: none"> 未來現金流越高，公允價值越高。 收回日期越早，公允價值越高。 折現率越低，公允價值越高。

四、中期簡要合併財務報表附註(續)

56. 金融工具的公允價值(續)

56.2 持續進行公允價值計量的金融資產及金融負債的公允價值(續)

金融資產/金融負債	公允價值		公允價值 層級	估值技術與主要輸入值	不可觀察之 重要輸入值	不可觀察之 輸入值 對公允價值的影響
	2024年 6月30日 (未經審計)	2023年 12月31日 (經審計)				
2)以公允價值計量且其變動計入 當期損益的客戶貸款及墊款						
— 貸款及墊款	16,874,721	14,973,649	第三層級	<ul style="list-style-type: none"> 折現現金流。未來現金流基於預計可回收金額估算，並按管理層基於對預計風險水平的最佳估計所確定的利率折現。 	<ul style="list-style-type: none"> 預計可收回金額。 預計收回日期。 符合預期風險水平 	<ul style="list-style-type: none"> 預計可收回金額越高，公允價值越高。 收回日期越早，公允價值越高。 折現率越低，公允價值越高。
3)以公允價值計量且其變動計入 其他綜合收益的金融資產	176,145,468	170,875,858				
以公允價值計量且其變動計入 其他綜合收益的債權投資	169,460,765	164,503,552				

中期簡要合併財務報表附註

截至2024年6月30日止六個月期間
(除另有註明外，金額單位均為人民幣千元)

四、中期簡要合併財務報表附註(續)

56. 金融工具的公允價值(續)

56.2 持續進行公允價值計量的金融資產及金融負債的公允價值(續)

金融資產/金融負債	公允價值		公允價值 層級	估值技術與主要輸入值	不可觀察之 重要輸入值	不可觀察之 輸入值 對公允價值的影響
	2024年 6月30日 (未經審計)	2023年 12月31日 (經審計)				
債券	169,460,765	164,503,552				
— 於證券交易所交易	1,450,625	223,629	第一層級	• 活躍市場報價。	不適用	不適用
— 於銀行同業間市場交易	40,530,300	77,760,809	第二層級	• 由交易商或獨立估值服務 提供商提供的市場報 價。	不適用	不適用
— 於場外交易	127,479,840	86,519,114	第二層級	• 由交易商或獨立估值服務 提供商提供的市場報 價。	不適用	不適用
指定為以公允價值計量且其變動 計入其他綜合收益的權益投資	6,684,703	6,372,306				
上市股權(非限售)	5,677,542	5,364,927				
— 製造業	5,677,542	5,364,927	第一層級	• 活躍市場報價。	不適用	不適用
上市股權(限售)	-	984,174				
— 金融業	-	984,174	第三層級	• 期權定價模型。	• 股票波動率。	• 股票波動率越小， 公允價值越高。

四、中期簡要合併財務報表附註(續)

56. 金融工具的公允價值(續)

56.2 持續進行公允價值計量的金融資產及金融負債的公允價值(續)

金融資產/金融負債	公允價值					不可觀察之輸入值對公允價值的影響
	2024年 6月30日 (未經審計)	2023年 12月31日 (經審計)	公允價值 層級	估值技術與主要輸入值	不可觀察之 重要輸入值	
非上市權益工具	1,007,161	23,205				
— 金融業	1,007,161	23,205	第三層級	• 收益法。	• 預計未來現金流。	• 未來現金流越高，公允價值越高。
4)以公允價值計量且其變動計入 當期損益的金融負債	(8,681,177)	(9,449,199)				• 符合預計風險水平
— 外匯基金票據及債券賣空	(6,414,803)	(6,867,182)	第二層級	• 基於活躍市場同類資產交易的報價計算。	不適用	• 折現率越低，公允價值越高。
— 於場外交易的衍生金融負債	(844,177)	(1,187,061)	第二層級	• 基於活躍市場同類資產交易的報價計算。	不適用	不適用
— 掛鉤股指收益憑證	(51)	(6,848)	第二層級	• 基於活躍市場同類資產交易的報價計算。	不適用	不適用

中期簡要合併財務報表附註

截至2024年6月30日止六個月期間
(除另有註明外，金額單位均為人民幣千元)

四、中期簡要合併財務報表附註(續)

56. 金融工具的公允價值(續)

56.2 持續進行公允價值計量的金融資產及金融負債的公允價值(續)

金融資產/金融負債	公允價值		公允價值 層級	估值技術與主要輸入值	不可觀察之 重要輸入值	不可觀察之 輸入值 對公允價值的影響
	2024年 6月30日 (未經審計)	2023年 12月31日 (經審計)				
— 結構化交易款項	(1,422,146)	(1,388,108)	第三層級	<ul style="list-style-type: none"> 折現現金流。未來現金流基於預計可回收金額估算，並按管理層基於對預計風險水平的最佳估計所確定的利率折現。 	<ul style="list-style-type: none"> 預計未來現金流。 預計收回日期。 符合預計風險水平的折現率。 	<ul style="list-style-type: none"> 未來現金流越高，公允價值越高。 收回日期越早，公允價值越高。 折現率越低，公允價值越高。

四、中期簡要合併財務報表附註(續)

56. 金融工具的公允價值(續)

56.2 持續進行公允價值計量的金融資產及金融負債的公允價值(續)

下表列示了按三個層級進行公允價值後續計量的金融工具概要：

	2024年6月30日 (未經審計)			合計
	第一層級	第二層級	第三層級	
以公允價值計量且其變動計入 當期損益的金融資產	21,657,305	38,550,416	449,906,004	510,113,725
客戶貸款及墊款	-	-	16,874,721	16,874,721
以公允價值計量且其變動計入 其他綜合收益的金融資產	7,128,167	168,010,140	1,007,161	176,145,468
資產總額	28,785,472	206,560,556	467,787,886	703,133,914
以公允價值計量且其變動計入 當期損益的金融負債	-	(7,259,031)	(1,422,146)	(8,681,177)
負債總額	-	(7,259,031)	(1,422,146)	(8,681,177)

中期簡要合併財務報表附註

截至2024年6月30日止六個月期間
(除另有註明外，金額單位均為人民幣千元)

四、中期簡要合併財務報表附註(續)

56. 金融工具的公允價值(續)

56.2 持續進行公允價值計量的金融資產及金融負債的公允價值(續)

	2023年12月31日 (經審計)			合計
	第一層級	第二層級	第三層級	
以公允價值計量且其變動計入				
當期損益的金融資產	17,191,771	35,198,167	465,919,882	518,309,820
客戶貸款及墊款	-	-	14,973,649	14,973,649
以公允價值計量且其變動計入				
其他綜合收益的金融資產	5,588,556	164,279,923	1,007,379	170,875,858
資產總額	22,780,327	199,478,090	481,900,910	704,159,327
以公允價值計量且其變動計入				
當期損益的金融負債	-	(8,061,091)	(1,388,108)	(9,449,199)
負債總額	-	(8,061,091)	(1,388,108)	(9,449,199)

四、中期簡要合併財務報表附註(續)

56. 金融工具的公允價值(續)

56.2 持續進行公允價值計量的金融資產及金融負債的公允價值(續)

於披露期間／年度，本集團按公允價值計量的金融資產及金融負債未發生第一層級和第二層級之間的轉換。

包含在上述第二層級和第三層級的金融資產及金融負債的公允價值按照普遍採用的建立在折現現金流基礎上的定價模型進行確定。定價模型的最重要輸入值為未來現金流及反映交易對手信用風險的折現率。

56.3 公允價值在第三層級計量的金融資產和金融負債變動表

	(未經審計)		
	以公允價值計量且其變動計入當期損益的金融資產	以公允價值計量且其變動計入其他綜合收益的金融資產	以公允價值計量且其變動計入當期損益的金融負債
2024年1月1日	465,919,882	1,007,379	(1,388,108)
確認為損益	(5,307,095)	-	-
確認為其他綜合收益	-	(218)	-
買入	57,557,585	-	(34,038)
結算／處置	(68,278,857)	-	-
轉入第三層級	19,637	-	-
轉出第三層級	(5,148)	-	-
2024年6月30日	449,906,004	1,007,161	(1,422,146)
期末持有的資產／負債於本期確認為利潤表中未實現的損益	(1,746,720)	-	-

中期簡要合併財務報表附註

截至2024年6月30日止六個月期間
(除另有註明外，金額單位均為人民幣千元)

四、中期簡要合併財務報表附註(續)

56. 金融工具的公允價值(續)

56.3 公允價值在第三層級計量的金融資產和金融負債變動表(續)

		(經審計)	
		以公允價值	
	以公允價值 計量且其 變動計入 當期損益的 金融資產	計量且其 變動計入 其他綜合 收益的 金融資產	以公允價值 計量且其 變動計入 當期損益的 金融負債
2023年1月1日	444,694,193	1,003,687	—
確認為損益	12,775,842	—	—
確認為其他綜合收益	—	(152,608)	—
買入	113,508,205	156,300	(1,388,108)
結算／處置	(105,035,513)	—	—
轉入第三層級	—	—	—
轉出第三層級	(22,845)	—	—
2023年12月31日	465,919,882	1,007,379	(1,388,108)
年末持有的資產／負債於本年確認為 利潤表中未實現的損益	(4,046,135)	—	—

由於特定證券於2024年上半年及2023年解禁，且在活躍市場中可以查到該證券的公開報價，本集團於財務狀況表日將這些證券從公允價值計量的第三層級轉入第一層級。

計入2024年1-6月及2023年度利潤表的收益或損失以及於2024年6月30日及2023年12月31日持有的金融工具產生的損益根據其性質或分類的不同分別計入不良債權資產公允價值變動、其他金融工具公允價值變動或信用減值損失。

四、中期簡要合併財務報表附註(續)

57. 收購子公司

截至2024年6月30日止六個月期間，本集團收購了部分子公司，對本集團經營業績及現金流量的影響並不重大，匯總披露如下：

收購已支付對價：

	截至6月30日 止六個月期間 2024年
支付的現金對價：	62,000
支付的其他對價：	747,048

收購子公司的淨資產情況：

	於收購日
淨資產	907,458

收購子公司引起的淨現金流量：

	截至6月30日 止六個月期間 2024年
支付現金對價	(62,000)
收購的現金及現金等價物餘額	43,255
淨現金流量	(18,745)

中期簡要合併財務報表附註

截至2024年6月30日止六個月期間
(除另有註明外，金額單位均為人民幣千元)

四、中期簡要合併財務報表附註(續)

58. 處置子公司

截至2024年6月30日止六個月期間，本集團處置了部分子公司，對本集團經營業績及現金流量的影響並不重大。

截至2023年6月30日止六個月期間，本集團未發生處置子公司事項。

五、比較數據

出於財務報表披露目的，本集團對部分比較數字進行了調整。

六、期後事項


2024年6月26日，本公司2023年度股東大會審議通過了2023年度利潤分配方案。本公司2023年度利潤分配採用現金分紅的方式。本公司已於2024年8月16日派發2023年度現金股息。

2024年8月16日，本公司支付了2021年無固定期限資本債券(第一期)的利息，票面利率為4.40%，付息總額為人民幣440百萬元。

2024年8月27日，董事會審議通過了境外優先股股息分配方案，批准本公司於2024年11月4日派發境外優先股股息，股息率為4.40%(稅後)，派息總額為美元74.8百萬元(稅後)。

七、財務報表批准

本中期簡要合併財務報表已於2024年8月27日由本公司董事會批准。



中國信達資產管理股份有限公司
地址：北京市西城區鬧市口大街 9 號院 1 號樓
郵編：100031
電話：86-10-63080000
傳真：86-10-83329210
網址：www.cinda.com.cn