


H股股票代码: 2238  
A股股票代码: 601238

TECHNOLOGY




INNOVATION



GREEN POWER


2024

中期報告



# 目錄

3	<b>第一節</b>	董事長致辭
8	<b>第二節</b>	公司簡介及業務概要
16	<b>第三節</b>	經營情況的討論與分析
35	<b>第四節</b>	重要事項
60	<b>第五節</b>	股份變動及股東情況
63	<b>第六節</b>	董事、監事、高級管理人員情況
66	<b>第七節</b>	簡明合併中期財務資料
113	<b>第八節</b>	釋義



# 重要提示

- 一、本公司董事會、監事會及董事、監事、高級管理人員保證本報告內容的真實、準確、完整，不存在虛假記載、誤導性陳述或重大遺漏，並承擔個別和連帶的法律責任。
- 二、本公司全體董事出席董事會會議。
- 三、本公司簡明合併中期財務資料未經審計。本公司審計委員會已審閱本公司截至**2024年6月30日**止六個月的未經審計中期業績，並同意提交董事會審核批准。
- 四、本公司負責人曾慶洪及總經理馮興亞、主管會計工作負責人王丹及會計機構負責人（會計主管人員）鄭超聲明：保證本報告中簡明中期合併財務報表的真實、準確、完整。
- 五、董事會建議向全體股東派發中期股息為每**10股**人民幣**0.3元**（含稅）的現金紅利。
- 六、本報告涉及的未來計劃、發展戰略等前瞻性陳述，不構成本公司對投資者的實質性承諾，請投資者注意投資風險。
- 七、本公司不存在被控股股東及其關聯方非經營性佔用資金的情況。
- 八、本公司不存在違反規定決策程序對外提供擔保的情況。

# 董事長致辭



## 第一節

# 董事長致辭



曾慶洪 董事長

2024年上半年，面對前所未有的嚴峻挑戰，本集團全力提升市場競爭力，在技術創新、轉型升級、國際化佈局、體制機制改革等方面取得了積極進展。在此，本人謹代表董事會向各位股東、客戶、全體員工、合作夥伴以及關注本集團發展的各界人士表示衷心的感謝。

**生產經營攻堅克難。**面對複雜嚴峻的內外部形勢，本集團今年初部署啟動「深改革、強管理、促發展，提質增效攻堅戰」，全力促進終端銷售，上半年本集團實現汽車銷量超86萬輛，其中自主品牌汽車銷量佔比提升至約36.5%。2024年上半年，本集團實現匯總口徑銷售收入約人民幣1,811.42億元，連續12年入圍《財富》世界500強，排名181位。

## 董事長致辭

**國際市場加快佈局。**本集團海外業務已覆蓋中東、東南亞、非洲、美洲等68個國家及地區，初步構建起全球的研發、生產、銷售、服務體系。上半年，本集團實現汽車海外銷量約6.8萬輛，較上年同期增加約190%，其中自主品牌汽車海外銷量約5.4萬輛，較上年同期增加約144%。積極推動本地化生產運營，馬來西亞CKD工廠和廣汽埃安泰國工廠相繼實現竣工投產；強化協同出海機制，廣汽商貿設立泰國和墨西哥物流子公司，廣汽部件投資建設泰國座椅項目，進一步完善國際化物流和零部件保障體系。

**自主創新厚積薄發。**持續攻堅關鍵核心技術研發，加大前瞻科技創新力度，加快發展新質生產力。上半年本集團研發投入約人民幣32.51億元，新增專利申請1,656件，其中發明專利847件；截至2024年6月底，累計專利申請已超19,000件，其中發明專利申請超8,000件。在新能源領域，全固態動力電池研發取得關鍵進展，預計於2026年裝車搭載於昊鉑車型。在智聯化領域，智能駕駛L2++城市NDA功能已實現在昊鉑車型搭載，本集團也成為全國首批開展L3自動駕駛上路通行試點的車企之一，正在加快推動自動駕駛商業化落地。

**國企改革持續深化。**深入實施新一輪國企改革深化提升行動、對標世界一流價值創造行動和國企改革「雙百行動」等專項改革工作，加快推進體制機制創新。本集團獲評國務院國資委2023年地方「雙百企業」優秀企業，廣汽埃安獲評國務院國資委2023年地方「科改示範企業」標桿企業。深入推動投資企業混合所有制改革，廣汽日野推進實施股權重組及員工股權激勵方案，如祺出行成功實現在聯交所主板上市，為企業轉型發展注入了新動能。

## 董事長致辭

當前，以人工智能為代表的新一輪科技革命蓬勃發展，汽車產業也處於向智能新能源汽車轉型的關鍵時期，產業結構性分化加快，市場競爭日趨白熱化。本集團也處在新舊動能轉換的調整期、轉型期，面臨穩增長與調結構的多重壓力，機遇與挑戰交織，下半年，我們將主動識變應變、變中尋機、難中求進，全力扭轉經營局面，堅定不移走好高質量發展之路。

**強化「六力」，提升經營效益。**以「產品力、品牌力、營銷力、銷售力、服務力、執行力」提升為主要抓手，提升銷售能力，提振終端銷量；革新營銷理念，建立完善新媒體矩陣和流量提升聯動機制，促進流量提升向訂單轉化；全面落實降本提質增效舉措，重構供應體系，改善外購成本，推動平台化降本，最大限度挖掘降本潛力，提高成本競爭力。廣汽傳祺將積極聯合華為等外部資源，加快打造智能化體驗領先的明星產品，豐富電氣化、智能化的品牌內涵。廣汽埃安將加快完善產品線佈局，進一步深化「長續航、高智能、快補能」產品策略，推進多款全新車型項目；持續推進雙品牌運營，埃安品牌強化C端形象，昊鉑品牌深化高端品牌戰略。合資品牌將充分利用股東雙方資源，在產品開發、供應鏈、銷售渠道等深化合作，加快電動化、智能化轉型，推進現有車型自主改良及智能化升級，打造更符合國內客戶需求、更具競爭力的產品。國際業務將大力推進本地化生產，持續完善物流和零部件配套佈局，加快推動傳統能源和新能源各產品序列的海外佈局，大力拓展國際經銷商資源，下半年力爭新增超100個海外網點。

## 董事長致辭

**創新驅動，發展新質生產力。**聚焦低碳、新能源、智能網聯、低空經濟、立體出行等戰略新興產業及未來產業，攻堅關鍵核心技術研發、加大前瞻科技創新力度，爭當創新驅動發展的先行軍。新能源領域，持續推進自主電池產業化開發，夯實自研電池技術領先性，聚力攻關固態電池研發。智能化領域，推進實施「智行2027」行動計劃，以廣汽「AI大模型平台」、「星靈電子電氣架構」和「網聯大數據平台」三大核心技術為基礎，推動智能化發展，實現產品體驗與出行場景的兩大領先；以進入全國首批自動駕駛上路通行試點為契機，加快自研智能駕駛產品技術迭代，計劃今年內實現城區NDA全國開城；加強與智能駕駛優秀企業的合作，快速提升智能駕駛水平和品牌影響力。加強前瞻技術研究，加快推進GOVE多旋翼飛行汽車載人飛行測試及產業化。

**深化改革，激活內生原動力。**深入實施全局性、深層次管理體制機制改革，進一步提升公司組織體系和治理體系的效率效能，強化研產銷一體化運營，建立更為精簡高效靈活的市場化機制。深入健全「幹部能上能下、人員能進能出、收入能增能減」管理體系，嚴格落實任期制契約化管理，堅持經營目標剛性考核，強化薪酬與業績掛鉤力度，提升市場化、現代化經營水平。推進投資企業混合所有制改革，漸進式形成多元化股權格局，構建立體化多維度的中長期激勵體系，強化員工與企業利益長期綁定，實現利益共享、風險共擔，優化企業治理結構。

**滄海橫流顯本色，亂雲飛渡仍從容。**面對汽車產業格局的深刻變化，我們將堅持「長期主義」，堅持以客戶為中心，保持戰略定力，知重負重、砥礪前行，加快發展新質生產力，著力推動高質量發展，全力構建「萬億廣汽」宏偉藍圖，努力為股東創造價值，成為客戶信賴、員工幸福、社會期待的公眾公司。



# 公司簡介及 業務概要



## 第二節

# 公司簡介及業務概要

### 一、公司信息

公司的中文名稱	廣州汽車集團股份有限公司
公司的中文簡稱	廣汽集團
公司的英文名稱	Guangzhou Automobile Group Co., Ltd.
公司的英文名稱縮寫	GAC Group
公司的法定代表人	曾慶洪

### 二、聯繫人和聯繫方式

姓名	<b>董事會秘書</b> 劉祥能
聯繫地址	廣州市天河區珠江新城興國路23號廣汽中心
電話	020-83151139
傳真	020-83150319
電子信箱	ir@gac.com.cn

### 三、基本情況簡介

公司註冊地址	廣州市越秀區東風中路448號-458號成悅大廈23樓
公司註冊地址的郵政編碼	510030
公司辦公地址	廣州市天河區珠江新城興國路23號廣汽中心
公司辦公地址的郵政編碼	510623
公司香港總辦事處及主要營業地點	香港銅鑼灣威菲路18號萬國寶通中心808室
公司網址	www.gac.com.cn
電子信箱	ir@gac.com.cn
投資者熱線	020-83151139轉3

### 四、信息披露及備置地地點

公司選定的信息披露報紙名稱	中國證券報、上海證券報、證券時報、證券日報
登載中期報告的中國證監會指定網站的網址	www.sse.com.cn
登載中期報告的聯交所指定網站的網址	www.hkexnews.hk
公司中期報告備置地地點	廣州市天河區珠江新城興國路23號廣汽中心22樓

## 公司簡介及業務概要

### 五、公司股票簡況

股票種類	股票上市交易所	股票簡稱	股票代碼
A股	上交所	廣汽集團	601238
H股	聯交所	廣汽集團	02238

### 六、業務概要

本集團現有主要業務包括研發、整車(汽車、摩托車)、零部件、商貿與出行、能源及生態、國際化、投資與金融等業務，構成了完整的汽車產業鏈閉環。

#### 1. 研發

本集團研發以廣汽研究院為主體，是本公司直接投資、管理，並在授權範圍內相對獨立運營的分公司和戰略事業部，主要負責集團新產品、新技術的總體發展規劃並具體實施重大的研發工作。



#### 2. 整車

(1) 乘用車主要通過子公司廣汽傳祺、廣汽埃安和合營公司廣汽本田、廣汽豐田生產。



➢ **產品**：本集團乘用車產品包括18個系列的轎車、26個系列的SUV及6個系列的MPV。報告期內，本集團新增廣汽傳祺GS4 MAX、M6 MAX，廣汽埃安第二代AION V，廣汽豐田第九代凱美瑞，廣汽本田e:NP2(極湃2)等全新、換代、改款車型。



## 公司簡介及業務概要

### 本集團燃油車產品主要包括：

- 廣汽傳祺影豹(Empow)、GS4、GS8、M8、M6等；
- 廣汽本田雅阁(Accord)、型格(Integra)、繽智(Vezel)、飛度(Fit)、皓影(Breeze)等；及
- 廣汽豐田凱美瑞(Camry)、雷凌(Levin)、威蘭達(Wildlander)、鋒蘭達(Frontlander)、威颯(Venza)等。

### 本集團節能與新能源產品主要包括：

- 廣汽傳祺GS8混動、E9、影豹混動、影酷混動等；
- 廣汽埃安AION S、AION Y、AION V、AION LX、昊鉑GT、昊鉑HT等；
- 廣汽本田雅阁e:PHEV、皓影e:HEV/e:PHEV、奧德賽e:HEV、ZR-V致在e:HEV、e:NP1(極湃1)、e:NP2(極湃2)等；
- 廣汽豐田凱美瑞雙擎、漢蘭達雙擎、雷凌雙擎、賽那(Sienna)、鉑智4X等。

➤ **產能**：截至本報告期末，本集團汽車總產能為306.5萬輛/年。

➤ **銷售渠道**：本集團圍繞客戶線上消費的需求，深耕新媒體運營管理和數字化建設，持續推出、優化線上直銷訂車工具，著力提升各主機廠APP運營效能，為客戶帶來更好的購車體驗。本集團通過銷售門店及互聯網渠道開展汽車銷售，截至本報告期末，本公司連同合營聯營企業擁有覆蓋全國31個省、市、自治區和直轄市的乘用車4S店2,666家。海外銷售網點323個，銷售及服務業務覆蓋68個國家及地區。

## 公司簡介及業務概要

### (2) 摩托車

摩托車通過合營公司五羊本田生產，主要的產品包括跨騎式摩托車、彎梁式摩托車以及踏板式摩托車等。截至本報告期末，本集團摩托車總產能為125萬輛/年。

### 3. 零部件

本集團主要通過子公司廣汽部件的控股、共同控制、參股公司及本集團控股子公司銳湃動力、聯營公司廣豐發動機、時代廣汽等生產汽車零部件，主要包括發動機、變速器、座椅、微電機、換擋器、動力電池、電驅、電控、內外飾等，產品主要為本集團整車配套。



### 4. 商貿與出行

本集團主要通過子公司廣汽商貿(及其控股、參股公司)及參股公司如祺出行等圍繞汽車行業上下游產業鏈，開展汽車銷售、物流、國際貿易、二手車、配套服務及移動出行等業務。



## 公司簡介及業務概要

### 5. 能源及生態

本集團通過設立優湃能源及下屬廣汽能源、因湃電池等公司，構建「鋰礦+基礎鋰電池原材料生產+電池生產+儲能及充換電服務+電池租賃+電池回收和梯次利用」縱向一體化的新能源產業鏈；順應新能源發展趨勢，積極拓展能源及生態業務，打造一體化能源生態，實現能源生態跨越發展及軟件服務(OTA+軟件增值服務)創新突破。



### 6. 國際化

本集團設立廣汽國際，負責自主品牌的海外市場運營及銷售服務，推進中長期海外產品規劃、海外建廠規劃、海外渠道運營規劃等各項國際化舉措的落地。



### 7. 投資與金融

本集團主要通過子公司廣汽財務公司、中隆投資、廣汽資本、眾誠保險、廣汽租賃及合營公司廣汽匯理汽金等企業開展金融投資、保險、保險經紀、融資租賃、汽車信貸等相關業務。



## 公司簡介及業務概要

### 七、報告期內核心競爭力分析

#### 1. 具有完整的產業鏈和結構優化的產業佈局

本集團已經形成了立足華南，輻射華中、華東、西北的產業佈局和以整車製造為中心，業務涵蓋研發、整車、零部件、商貿與出行、能源及生態、國際化、投資與金融等七大板塊，是國內產業鏈最為完整、產業佈局最為優化的汽車集團之一。產業鏈上下游的協同效應逐步發揮，新的利潤增長點正日益呈現，集團綜合競爭力不斷增強。

#### 2. 具有先進的製造、工藝、品質以及流程管理

本集團在製造、工藝、品質以及流程管理等方面具有綜合優勢。主要包括：(1)國際領先的品質優勢；(2)「持續改善」的創新優勢；及(3)精益求精的成本優勢。

#### 3. 持續豐富產品線和優化產品結構

本集團擁有包括轎車、SUV及MPV在內的全系列產品，並通過持續研發、導入新車型和產品迭代，保持產品的市場競爭力，以適應消費者的需求變化，始終保持客戶忠誠度和廣泛認可的品牌美譽度。報告期內，本集團新增廣汽傳祺GS4 MAX、M6 MAX，廣汽埃安第二代AION V，廣汽豐田第九代凱美瑞，廣汽本田e:NP2(極湃2)等全新、換代、改款車型。

## 公司簡介及業務概要

### 4. 開創了自主品牌研發和生產體系的「廣汽生產方式」

通過多年的引進、消化、吸收和創新，積累了資金、技術、人才和經驗，形成了世界級水平的生產體系。在研發方面，通過整合全球優勢資源，構建了全球研發網，形成跨平台、模塊化架構的正向開發體系，具備集成創新優勢，擁有國家認定企業技術中心、海外高層次人才創新創業基地、國家引才引智示範基地、院士工作站、博士後科研工作站等創新平台，廣汽動力總成自主研發團隊榮獲「國家卓越工程師團隊」稱號。全面實施產品總經理制及車型團隊激勵機制，形成了研產銷一體化高效協同運營的體制機制。

### 5. 具有領先的新能源及智能網聯自主研發能力

在新能源領域，本集團擁有領先的純電汽車專屬平台，深度開展動力電池及電芯、電驅的自主研發及產業化應用，自主研發了海綿矽負極片電池技術、超倍速電池技術、彈匣電池系統安全技術等動力電池技術及深度集成「三合一」電驅系統和兩檔雙電機「四合一」集成電驅系統，打造了基於全新純電專屬平台的「埃安」系列和「昊鉑」系列新能源汽車產品體系，並已成功向合資企業導入了多款新能源產品。節能領域，打造了鉅浪混動模塊化架構，採用平台化、模塊化設計，可組合成適配所有XEV（HEV、PHEV等混動車型）車型的動力總成系統。在智能網聯領域，自主研發了ADiGO PILOT智能駕駛系統以及車雲一體化集中計算電子電氣架構「星靈架構」。報告期內，公司入選全國首批開展L3自動駕駛上路通行試點的車企名單，智能駕駛L2++城市NDA功能已實現昊鉑車型搭載。



# 經營情況的 討論與分析

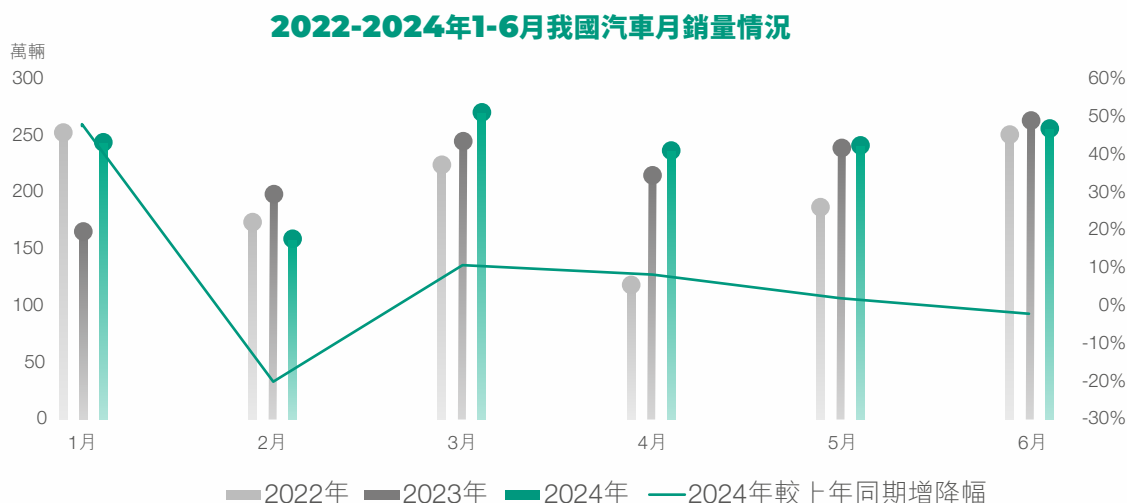


### 第三節

# 經營情況的討論與分析

## 一、行業情況分析<sup>1</sup>

2024年上半年，國內需求持續恢復、外部需求有所改善，面對更趨複雜和不確定的外部環境，國內經濟穩定運行、長期向好的基本面沒有改變，運行總體平穩、穩中有進，高質量發展取得新進展。汽車行業競爭進一步加劇，疊加國際貿易保護主義、國內需求和消費信心有待進一步回升等問題，行業運行總體仍面臨較大壓力。2024年1月至6月，汽車產銷量累計分別完成1,389.1萬輛和1,404.7萬輛，與2023年同期相比，分別增長4.9%和6.1%，其中國內銷售1,125.5萬輛，較上年同期增長1.4%，出口銷量279.3萬輛，較上年同期增長30.5%。

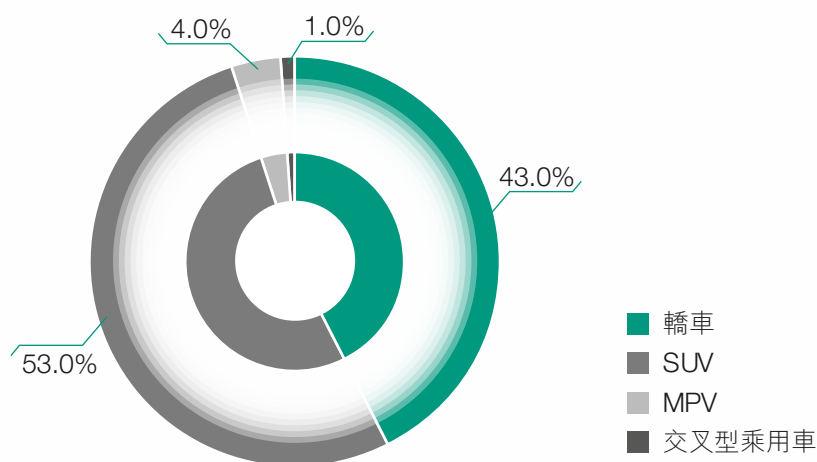


<sup>1</sup> 於本報告內，行業相關數據均來源於中國汽車工業協會。

## 經營情況的討論與分析

細分市場來看，2024年1月至6月，乘用車產銷量累計分別完成1,188.6萬輛和1,197.9萬輛，較上年同期分別增長5.4%和6.3%，其中國內銷量964萬輛，較上年同期增長1.6%，出口233.9萬輛，較上年同期增長31.5%。在乘用車主要品種中，與上年同期相比，SUV產銷量呈兩位數增長，本年度1月至6月實現銷量630.6萬輛，較上年同期增長11.5%；轎車產銷量微增，本年度1月至6月銷量509.6萬輛，較上年同期增長1.8%；MPV和交叉型乘用車產銷量呈小幅下降，本年度1月至6月銷量分別為45.6萬輛和12.1萬輛，較上年同期分別下降5.8%和3.2%。

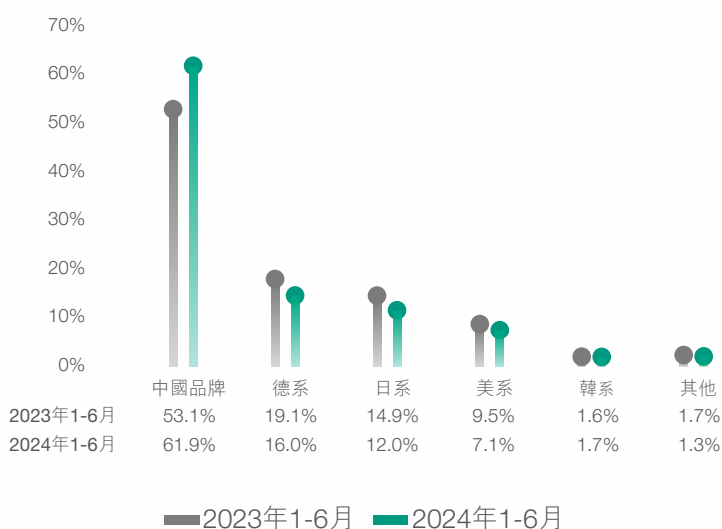
### 國內乘用車各車型市場份額



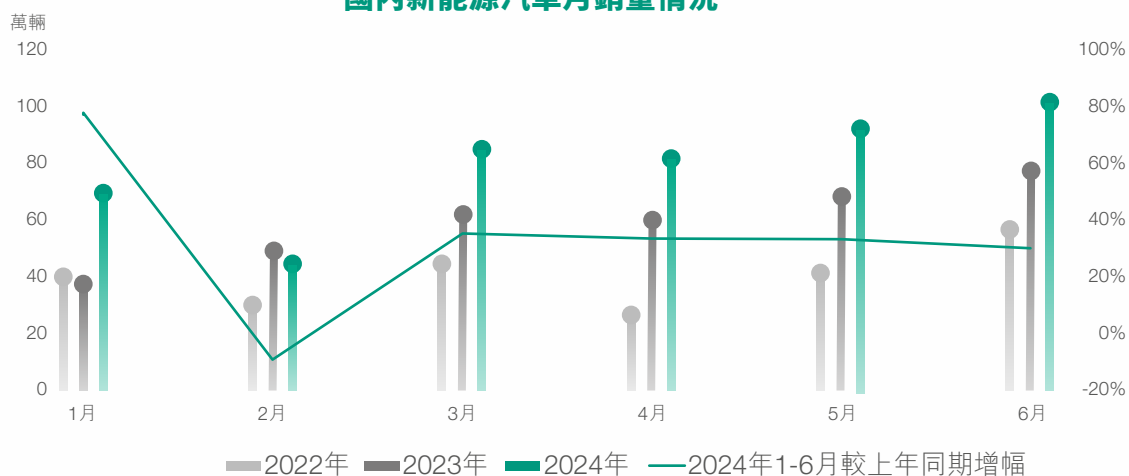
## 經營情況的討論與分析

其中，中國品牌乘用車共銷售741.9萬輛，較上年同期增長23.9%，佔乘用車銷售總量61.9%，佔有率較上年同期提升8.8%。對比上年同期，除韓系品牌銷量兩位數增長，其他主要外國品牌銷量均明顯下降。

### 國內乘用車各系別市場份額



### 國內新能源汽車月銷量情況



## 經營情況的討論與分析

2024年1月至6月，商用車產銷量累計達200.5萬輛和206.8萬輛，較上年同期分別增長2%和4.9%。

2024年1月至6月，新能源汽車產銷量累計完成492.9萬輛和494.4萬輛，較上年同期分別增長30.1%和32%，市佔率進一步提升至35.2%。

2024年1月至6月，汽車出口總體情況良好，呈快速增長態勢，出口總量279.3萬輛，較上年同期增長30.5%，其中：乘用車出口233.9萬輛，較上年同期增長31.5%；商用車出口45.4萬輛，較上年同期增長25.7%；傳統燃料汽車出口218.8萬輛，較上年同期增長36.2%；新能源汽車出口60.5萬輛，較上年同期增長13.2%。

## 二、公司經營情況分析

2024年上半年開局即遭遇「價格戰」升級，多維度「內卷」加劇，為本集團生產經營帶來前所未有的巨大挑戰。本集團全面打響「深改革、強管理、促發展，提質增效攻堅戰」，把握市場動態綜合施策，堅決落實以銷定產，全力促進終端銷售，上半年實現汽車產銷量分別85.95萬輛和86.30萬輛，較上年同期分別下降28.19%和25.79%，其中新能源汽車產銷量分別為18.39萬輛和16.41萬輛，較上年同期分別下降25.35%和30.61%。報告期內，本集團節能與新能源汽車銷量比例已提升至40.63%，其中節能汽車比例約為21.62%，新能源汽車比例約為19.01%。

# 經營情況的討論與分析

## 1. 自主事業調整蓄勢

### (1) 廣汽傳祺

廣汽傳祺上半年實現產銷量分別19.36萬輛和18.89萬輛，較上年同期分別增長6.51%和0.44%，高價值車型佔比持續提升。其中，MPV車型銷量達7.89萬輛，較上年同期增長10.4%，在國內MPV廠家中高居榜首，M8、M6等車型系列繼續位居細分市場前列；PHEV車型銷量達2.38萬輛，較上年同期增長近440%，E8、E9車型持續熱銷；GS3影速實現銷量4.36萬輛，較上年同期增長48.67%，終端銷量位列國內細分市場第四位<sup>2</sup>。廣汽傳祺積極探索以用戶體驗場景為載體，提升商品企劃精準度，上半年推出M8新大師超級混動版、M6 MAX、GS4 MAX、GS8大5座版等車型；發佈「傳祺+華為聯合創新計劃」，進一步深化與華為合作，計劃將在2025年量產三款旗艦車型搭載華為最新的鴻蒙智能座艙及乾崑ADS3.0高階智駕，攜手打造具備行業標桿能力的智能化汽車。

<sup>2</sup> 本報告中的汽車終端銷量數據均來源於中國汽車技術研究中心有限公司（簡稱中汽中心）。

## 經營情況的討論與分析

### (2) 廣汽埃安

廣汽埃安上半年實現產銷量分別14.03萬輛和12.63萬輛，較上年同期分別下降35.26%和39.65%。其中，AION S實現銷量5.65萬輛，終端銷量位列國內純電A級轎車第二位；AION Y實現銷量6.05萬輛，終端銷量穩居國內純電A級SUV第二位。推出首款全球戰略車型—第二代AION V，搭載全新的ADiGO 5.0智駕互聯生態系統及自進化AI大模型座艙，產品力全面提升，受到市場高度關注。持續強化質量管控，在中國汽車質量網發佈的2024年上半年新能源汽車質量榜單中，AION Y和AION LX分別獲得2024年上半年新能源緊湊型SUV、中型SUV質量排行(純電車型)第一。廣汽埃安著力推動雙品牌運營深化，昊鉑品牌進一步獨立，堅定高端品牌路線；埃安品牌全面使用字母標，提升C端形象及品牌美譽度；實施BC端客戶分離策略，圍繞不同客戶群體提供差異化、針對性的特色服務。

## 2. 合資品牌加速煥新

廣汽豐田上半年累計產銷量分別為33.97萬輛和33.60萬輛，較上年同期分別下降26.36%及25.80%，終端銷量位居國內市場合資車企第三位、日系車企第一位。其中，鋒蘭達系列銷量突破10萬輛，較上年同期增長33.62%，終端銷量位列國內A級SUV第四位；賽那實現銷量3.52萬輛，終端銷量位列國內B級MPV第二位。廣汽豐田持續加快電動化轉型，上半年實現節能與新能源車型銷量15.5萬輛，較上年同期增長12.6%，佔比大幅提升至46.1%，比去年同期提升近16個百分點，HEV車型終端銷量位居國內市場第一。報告期內，廣汽豐田推出第九代凱美瑞，並推進賽那、漢蘭達等車型車機系統智能化升級，進一步提升智能化體驗。廣汽本田上半

## 經營情況的討論與分析

年累計產銷分別為18.47萬輛和20.79萬輛，較上年同期分別下降42.02%和28.28%，報告期內上市全新純電轎跑SUV車型e:NP2（極湃2），計劃至2027年將全新推出6款純電車型，進一步推動產品電動化轉型。廣汽日野推動實施員工股權激勵方案並推進股權調整，全方位推進轉型發展，已取得工信部新能源貨車生產准入。五羊本田加大新產品投放和市場資源投入穩定銷量，上半年上市6款新產品，2024年全年計劃投入15款新車型，持續推進智能化升級，提升產品競爭力。

### 3. 海外業務加快推進

2024年上半年，本集團實現汽車海外銷量約6.8萬輛，較上年同期增長約190%，其中自主品牌汽車海外銷量約為5.4萬輛，較上年同期增長約144%。產品方面，傳祺M8在墨西哥、阿聯酋、科威特等20多個國家上市，AION Y Plus登陸中國香港及尼泊爾，M6 Pro、GS3影速等明星車型加速覆蓋全球多個國家和地區，通過產品差異化和現地化策略，提升產品的市場競爭力。渠道方面，上半年完成烏茲別克斯坦、阿塞拜疆等26個市場開拓，已完成68個國家和地區的市場佈局，國際化版圖持續擴容，累計網點已超300個。積極推動本地化生產，2024年4月，馬來西亞CKD工廠實現竣工投產，工廠標準產能為3.44萬輛／年，最大產能可超過5萬輛／年，首款本地組裝車型為GS3影速，後續計劃導入影酷、E9等多款車型；2024年7月，廣汽埃安泰國智能工廠正式竣工投產並實現埃安首款全球車型—第二代AION V全球同步下線，泰國工廠初期產能規劃為5萬輛／年，將打造成為本集團在東南亞的汽車生產中心。



## 經營情況的討論與分析

### 4. 科技創新持續發力

**電動化及低碳化領域。**公司初步打通全固態電池全流程製造工藝，已取得車規級高安全大容量全固態動力電池量產的關鍵技術突破，電池能量密度可達到400 Wh/Kg以上，預計於2026年裝車搭載於昊鉑車型。廣汽研究院完成全自主獨有知識產權的高效發動機系統技術研究，並實現發動機熱效率指標的重大突破，單缸機指示熱效率超過52.5%，可搭載整車的多缸機有效熱效率超過46%，技術達到世界領先水平。

**智能化領域。**公司獲批成為全國首批開展L3自動駕駛上路通行試點的車企之一，智能駕駛L2++城市NDA功能已實現在昊鉑車型搭載。在廣汽科技日上，公司發佈了國內領先的無圖純視覺智能駕駛解決方案，基於視覺傳感器和人工智能算法，解決目前國內高精地圖覆蓋率低、更新速度慢的問題，用更簡潔、更低成本的硬件系統實現全地域覆蓋的智能駕駛，預計2026年搭載整車量產。

**能力建設方面。**廣汽「三合一」風洞實驗室於2024年5月正式投入使用，是全球首個集空氣動力學、氣動聲學、熱力學於一體的整車風洞實驗室，能模擬出更多複雜的環境變量，打造全流程、高精度、可信賴的研發測試平台，進一步夯實公司自主創新基礎保障能力。

## 經營情況的討論與分析

### 5. 產業生態持續優化

**零部件領域。**廣汽部件深化梯級零部件研發體系，廣泛佈局智能座艙、智能底盤、新能源等領域，推進座椅研發項目、微電機／換擋器研發項目等完成產研融合改革，進一步整合資源，推進穩鏈補鏈強鏈工作。立昇科技南沙研發製造基地正式投入使用，實現智能座艙域控、中央域控、車聯網終端、高壓線束等多個產品的量產交付。

**商貿與出行領域。**廣汽商貿強化新媒體營銷矩陣，串聯超過120家銷售店構築多元營銷鏈路，提升品牌聲量及銷售轉化，日均有效線索較去年同期增長67.8%；從客戶需求入手挖掘售後業務增長點，促進售後產值較去年同期增長10.8%。如祺出行相繼獲準在深圳部分區域開展Robotaxi載人示範應用活動及在橫琴粵澳深度合作區全域開展Robotaxi道路測試。廣汽埃安與滴滴自動駕駛合資設立廣州安滴科技有限公司，將基於雙方優勢，深度融合新能源整車製造成熟經驗和自動駕駛領先技術，計劃在2025年推出首款商業化L4車型。

**能源及生態領域。**因湃電池智能生態工廠實現快速爬產及動力電池批量交付，上半年共交付電池包超過5,400套，位列國內動力電池企業裝車量第14位。廣汽能源累計建設運營充電站超1,000座，快充終端超6,500個，換電站65座，補能網絡覆蓋191個城市。公司與蔚來能源、寧德時代、時代電服開展充換電領域合作，進一步完善能源生態佈局，為用戶帶來更高效、便捷的換電補能體驗。

## 經營情況的討論與分析

**投資與金融領域。**廣汽匯理汽金上半年新增庫存融資合同22.8萬單，新增零售貸款合同10萬單，並在行業內率先推出0首付產品，有力支持主機廠銷售。廣汽財務公司發揮信貸槓桿作用，降低企業融資成本，為主機廠及其配套企業發放貸款及貼現人民幣33億元。眾誠保險深化與主機廠創新產融協作，大力發展新能源車險業務，上半年實現車險保費人民幣13.65億元，較上年同期增長9.8%。廣汽資本持續在芯片、智能網聯和新能源領域進行投資佈局並賦能汽車產業，上半年完成7個投資項目的交割。廣汽租賃擬實施增資擴股並引進外部戰略投資者，進一步發揮金融賦能主業作用，提升抗風險能力。

### 三、董事會關於公司報告期內經營情況的討論與分析

本報告期內，本集團匯總口徑共實現銷售收入約人民幣1,811.42億元，較上年同期減少約22.42%。

本報告期內，本集團合併口徑的銷售收入約人民幣462.55億元，較上年同期減少約25.29%；歸屬於上市公司股東的淨利潤約人民幣15.16億元，較上年同期增加減少約48.88%。基本每股收益約人民幣0.14元，較上年同期減少約人民幣0.14元。

本報告期業績變動主要影響因素是：

1. 上半年，汽車行業「價格戰」及「內卷」加劇，本集團加大商政的投入。本集團上半年實現汽車產銷85.95萬輛和86.30萬輛，較上年同期分別下降28.19%和25.79%，其中新能源汽車產銷分別為18.39萬輛和16.41萬輛。

## 經營情況的討論與分析

2. 上半年，本集團實現汽車海外銷量約6.8萬輛，較上年同期增長約190%，其中自主品牌汽車海外銷量約為5.4萬輛，較上年同期增長約144%。汽車部件及商貿服務等配套企業圍繞集團國際化戰略深入推進，進一步完善國際化物流和零部件保障體系，助力主業發展。

## 四、主營業務分析

### 1. 合併綜合收益表及現金流量表相關科目變動分析表

單位：億元 幣種：人民幣

科目	本期數	上年同期數	變動比例(%)
銷售收入	462.55	619.11	-25.29
銷售成本	441.03	599.36	-26.42
銷售及分銷成本	28.30	25.69	10.16
管理費用	25.28	25.15	0.52
財務費用	3.24	2.01	61.19
利息收入	3.51	3.57	-1.68
享有合營企業及聯營企業利潤的份額	20.11	53.00	-62.06
經營活動產生的現金流量淨額	18.48	-5.28	450.00
投資活動產生的現金流量淨額	-103.50	-32.35	-219.94
籌資活動產生的現金流量淨額	-37.29	41.43	-190.01

### 2. 收入

本報告期內，本集團銷售收入約人民幣462.55億元，較上年同期減少約25.29%，主要因為行業「價格戰」升級，本集團總體整車銷量下滑所致。

## 經營情況的討論與分析

### 3. 銷售成本及毛利

本報告期內，本集團銷售成本約人民幣441.03億元，較上年同期減少約26.42%；毛利總額約人民幣21.52億元，較上年同期增加約人民幣1.77億元，毛利率較上年同期增加1.46%，主要因為本報告期整車海外銷量大增且出口整車毛利較高等綜合所致。

### 4. 費用

- (1) 銷售及分銷成本較上年同期增加約人民幣2.61億元，主要是本報告期自主品牌面臨新能源轉型以及國際化推廣，增加廣宣費和售後服務及獎勵投入綜合所致；
- (2) 管理費用較上年同期增加約人民幣0.13億元，主要是本報告期固定經營費用略有上升等綜合所致；
- (3) 財務費用較上年同期增加約人民幣1.23億元，主要是本報告期借款增加導致利息支出較上年同期增加等綜合所致；
- (4) 利息收入較上年同期減少約人民幣0.07億元，主要是本報告期非經營性利息收入較上年同期減少等綜合所致。

### 5. 現金流

- (1) 本報告期內經營活動產生的現金流量淨額為淨流入人民幣18.48億元，較上年同期的現金淨流出人民幣5.28億元增加淨流入人民幣23.76億元，主要是本報告期內金融企業經營活動現金淨流量較上年同期增加所致；

## 經營情況的討論與分析

- (2) 本報告期內投資活動產生的現金流量淨額為淨流出人民幣103.50億元，較上年同期的現金淨流出人民幣32.35億元增加淨流出人民幣71.15億元，主要是本報告期內金融企業同業存單投資增加所致；
- (3) 本報告期內籌資活動產生的現金流量淨額為淨流出人民幣37.29億元，較上年同期的現金淨流入人民幣41.43億元減少淨流入約人民幣78.72億元，主要是本報告期內金融企業取得銀行借款和同業借款較上年同期減少所致；
- (4) 2024年6月30日，本集團的現金和現金等價物約人民幣275.35億元，比較2023年6月30日的人民幣345.99億元，減少人民幣70.64億元。

### 6. 享有合營企業及聯營企業利潤的份額

本報告期內，本集團享有合營企業及聯營企業利潤的份額約人民幣20.11億元，較上年同期減少約人民幣32.89億元，主要是本報告期合資企業商政投入加大，銷量下降帶來收益減少等綜合所致。

### 7. 其他

所得稅費用約人民幣0.45億元，較上年同期減少約人民幣2.10億元，主要是本報告期部分企業盈利變化所致。

綜上所述，本集團本報告期歸屬於上市公司股東的淨利潤約人民幣15.16億元，較上年同期減少約48.88%；基本每股收益約人民幣0.14元，較上年同期減少約49.07%。

## 經營情況的討論與分析

### 五、行業、產品或地區經營情況分析

#### 1. 主營業務分行業情況

單位：億元 幣種：人民幣

分行業	銷售收入	銷售成本	毛利率 (%)	銷售收入 比上年增減 (%)	銷售成本 比上年增減 (%)	毛利率 比上年增減 (%)
整車製造業	305.79	299.09	2.19	-33.51	-34.29	114.71
零部件製造業	19.17	17.44	9.02	-12.27	-15.71	69.87
商貿服務	113.53	106.05	6.59	-5.34	-7.70	57.28
金融及其他	24.06	18.45	23.32	37.96	115.29	-54.15
合計	462.55	441.03	4.65	-25.29	-26.42	45.84

#### 2. 主營業務分產品情況

單位：億元 幣種：人民幣

分產品	銷售收入	銷售成本	毛利率 (%)	銷售收入 比上年增減 (%)	銷售成本 比上年增減 (%)	毛利率 比上年增減 (%)
乘用車	305.79	299.09	2.19	-33.51	-34.29	114.71
汽車相關業務	132.70	123.49	6.94	-6.40	-8.92	58.81
金融及其他	24.06	18.45	23.32	37.96	115.29	-54.15
合計	462.55	441.03	4.65	-25.29	-26.42	45.84

## 經營情況的討論與分析

### 3. 主營業務分地區情況

單位：億元 幣種：人民幣

分地區	銷售收入	銷售收入 比上年增減 (%)
中國大陸	407.01	-31.89
境外地區	55.54	157.61
合計	462.55	-25.29

### 4. 主營業務分銷售模式情況

單位：億元 幣種：人民幣

分銷售模式	銷售收入	銷售成本	毛利率 (%)	銷售收入 比上年增減 (%)	銷售成本 比上年增減 (%)	毛利率 比上年增減 (%)
代理商銷售模式	305.79	299.09	2.19	-33.51	-34.29	114.71
其他	156.76	141.94	9.45	-1.55	-1.54	-0.06
合計	462.55	441.03	4.65	-25.29	-26.42	45.84



## 經營情況的討論與分析

### 六、資產、負債情況分析

#### 1. 資產及負債狀況分析表

單位：億元 幣種：人民幣

項目	期末餘額	本期期末數佔 總資產的比例 (%)	上年期末數	上年期末數佔 總資產的比例 (%)	變動比例 (%)
預付款項及其他長期應收款	166.59	7.70	173.80	7.96	-4.15
存貨	178.87	8.27	167.20	7.65	6.98
借款—流動	222.04	10.26	177.32	8.12	25.22
應付賬款及其他應付款—流動	484.36	22.39	557.42	25.52	-13.11
借款—非流動	111.18	5.14	103.84	4.75	7.07

#### 2. 變動情況說明

- (1) 預付款項及其他長期應收款較上年期末數減少4.15%，主要是本報告期內融資租賃業務規模有所減少所致；
- (2) 存貨較上年期末數增加6.98%，主要是本報告期內隨汽車出口增加而出口庫存產品車有所增加等綜合所致；
- (3) 借款—流動較上年期末數增加25.22%，主要是本報告期內部分企業通過短期借款補充流動資金的需求增加等綜合所致。
- (4) 應付賬款及其他應付款—流動較上年期末數減少13.11%，主要是本報告期內增加對供應商貨款的償付等綜合所致；
- (5) 借款—非流動較上年期末數增加7.07%，主要是本報告期內部分企業業務發展對長期資金的需求增加等綜合所致。

## 經營情況的討論與分析

### 七、財務狀況分析

#### 1. 財務指標

於2024年6月30日，本集團的流動比率約為1.37倍，比2023年12月31日的約1.31倍有所提升；速動比率約為1.13倍，比2023年12月31日的約1.09倍有所提升，均處於正常水平。

#### 2. 財政資源及資本架構

於2024年6月30日，本集團的流動資產約人民幣1,008.47億元，流動負債約人民幣736.25億元，流動比率約為1.37倍。

於2024年6月30日，本集團的總借款約人民幣333.22億元，主要為人民幣332.06億元的銀行及金融機構借款等，上述借款將於到期時償還。本集團一般以自有經營性現金流量應付其業務運作所需資金。

於2024年6月30日，本集團的資產負債比率約為21.07%（資產負債比率計算方法： $(\text{非流動負債中的借款} + \text{流動負債中的借款}) / (\text{總權益} + \text{非流動負債中的借款} + \text{流動負債中的借款})$ ）。

#### 3. 外匯風險

本集團的業務主要在中國境內展開，國內銷售及採購均以人民幣結算。本報告期內，外匯的變動對本集團的經營成果和現金流量並無重大影響。

#### 4. 或有負債

截至2024年6月30日，本公司提供的對集團控股及全資子公司的財務擔保金額為人民幣0元（2023年12月31日：人民幣0元）。

截至2024年6月30日，本公司提供的對獨立第三方的財務擔保金額為人民幣0元（2023年12月31日：人民幣0元）。

截至2024年6月30日，本集團提供的對合併範圍外關聯方的財務擔保金額為人民幣0元（2023年12月31日：人民幣0元）。

## 經營情況的討論與分析

### 八、主要控股參股公司分析

廣汽本田、廣汽豐田、廣汽傳祺、廣汽埃安為本集團重要合營公司和子公司，報告期內面臨行業加速內卷、價格戰越演越烈等複雜嚴峻的內外部形勢等多重不利因素的影響，各企業迎難而上，主動作為，搶市場、抓訂單、控成本，全力促進終端銷售。其中：

廣汽本田實現產銷量分別184,691輛和207,930輛，較上年同期分別下降42.02%和28.28%；實現營業收入人民幣306.68億元，較上年同期下降約28.35%；

廣汽豐田實現產銷量分別339,658輛和336,000輛，較上年同期分別下降26.36%和25.80%；實現營業收入人民幣521.50億元，較上年同期下降約29.58%；

廣汽傳祺實現產銷量分別193,603輛和188,882輛，較上年同期分別增長6.51%和0.44%；實現營業收入人民幣254.59億元，較上年同期下降約11.39%；

廣汽埃安實現產銷量分別140,258輛和126,329輛，較上年同期分別下降35.26%和39.65%；實現營業收入人民幣124.01億元，較上年同期下降約44.61%。

## 第四節

# 重要事項

### 一、利潤分配或資本公積金轉增預案

#### 半年度擬定的利潤分配預案、公積金轉增股本預案

是否分配或轉增	是
每10股送紅股數(股)	0
每10股派息數(人民幣元)(含稅)	0.3
每10股轉增數(股)	0

#### 利潤分配或資本公積金轉增預案的相關情況說明

經本公司於2024年8月30日召開的第六屆董事會第68次會議審議通過，建議向於股權登記日名列股東名冊的全體股東派發每10股人民幣0.3元(含稅)的中期現金股息。公司回購專用證券賬戶中的股份不享有利潤分配的權利。

### 二、破產重整相關事項

合營企業廣汽菲亞特克萊斯勒汽車有限公司因資不抵債，已於2022年按現行法律法規相關規定，向法院申請破產。2022年11月29日，湖南省長沙市中級人民法院出具《民事裁定書》[(2022)湘01破申139號]正式受理其破產申請；2023年3月6日，出具(2022)湘01破214-1號決定書，指定北京盈科(長沙)事務所擔任管理人。本報告期內，管理人已開始啟動核心資產的整體處置工作。

### 三、重大訴訟、仲裁事項

本報告期內本公司無重大訴訟、仲裁事項。

## 重要事項

### 四、聘任、解聘會計師事務所情況

#### 聘任、解聘會計師事務所的情況說明

經公司第六屆董事會第62次會議、第六屆監事會第20次會議及2023年年度股東大會審議通過，聘任信永中和會計師事務所(特殊普通合夥)及畢馬威會計師事務所為公司2024年度審計機構。

#### 審計期間改聘會計師事務所的情況說明

根據《國有企業、上市公司選聘會計師事務所管理辦法》(財會[2023]4號)相關規定，因原H股審計機構聘任期限已達規定年限，經公司董事會、監事會及股東大會批准，聘任畢馬威會計師事務所為公司2024年度H股審計機構。

### 五、報告期後事項

自2024年6月30日止六個月結束後，概無可影響本公司及其附屬公司的重大事件發生。

## 重要事項

### 六、公司股權激勵計劃、員工持股計劃或其他員工激勵措施的情況及其影響

#### A股股票期權

A股股票期權是指本公司授予激勵對象在未來一定期限內以預先確定的價格和條件購買本公司一定數量A股股份的權利。股票來源為本公司向激勵對象定向發行本公司A股普通股。

#### 限制性股票

限制性股票是指本公司根據激勵計劃規定的條件和價格，授予激勵對象一定數量的A股股票，該等股票設置一定期限的限售期，在達到激勵計劃規定的解除限售條件後，方可解除限售流通。股票來源為本公司向激勵對象定向發行本公司A股普通股。

#### (一) 2020年A股股票期權與限制性股票激勵計劃（「2020年激勵計劃」）

##### 1. 目的

為了進一步建立、健全本公司長效激勵機制，吸引和留住優秀人才，充分調動本公司董事、高級管理人員、對本公司經營業績有直接影響的其他管理人員、核心技術(業務)骨幹等人員的積極性，有效地將股東利益、本公司利益和核心團隊個人利益結合在一起，使各方共同關注本公司的長遠發展，在充分保障股東利益的前提下，按照收益與貢獻對等的原則，本公司制定2020年激勵計劃，並經本公司於2020年11月13日舉行的二零二零年第二次臨時股東大會及二零二零年第一次A、H股類別股東會議審議通過。

## 重要事項

### 2. 激勵對象

2020年激勵計劃的激勵對象全部概為上市規則第17.03A(1)(a)條下所定義的僱員參與者，當中包括本公司董事、高級管理人員、對本公司經營業績有直接影響的其他管理人員、核心技術(業務)骨幹人員。

### 3. 股票期權的行權價格及限制性股票的授予價格的釐定基準

於2020年12月4日，本公司向2,872位激勵對象授予了102,101,330份A股股票期權，行權價格(調整前)為每股人民幣9.98元，乃按照下列價格較高者所釐定，且不得低於A股股票面金額：

- (1) 草案公告日(即2020年9月24日)前1個交易日本公司A股股票交易均價，即人民幣9.91元；及
- (2) 草案公告日前20個交易日、60個交易日或者120個交易日的本公司A股股票交易均價之一。

於2020年12月4日，本公司向2,872位激勵對象授予了102,101,330股限制性股票，授予價格為每股人民幣4.99元，乃按照下列價格較高者所釐定，且不得低於A股股票面金額：

- (1) 草案公告日(即2020年9月24日)前1個交易日本公司A股股票交易均價(即人民幣9.91元)的50%；及
- (2) 草案公告日前20個交易日、60個交易日或者120個交易日的本公司A股股票交易均價之一的50%。

## 重要事項

自2020年激勵計劃實施後的股票期權行權價格及限制性股票回購價格調整詳情如下：

- 2021年6月8日起，因實施2020年末利潤分配方案，2020年激勵計劃的股票期權行權價格相應調整為人民幣9.83元／A股，而限制性股票回購價格則相應調整為4.84元／A股。詳情請見本公司於2021年5月26日在上交所及聯交所網站披露的《關於調整股票期權行權價格和限制性股票回購價格的公告》(公告編號：臨2021-034)。
- 2021年9月22日起，因實施2021年中期利潤分配方案，2020年激勵計劃的股票期權行權價格相應調整為人民幣9.78元／A股，而限制性股票回購價格則相應調整為4.79元／A股。詳情請見本公司於2021年9月13日在上交所及聯交所網站披露的《關於調整股票期權行權價格和限制性股票回購價格的公告》(公告編號：臨2021-066)。
- 2022年11月21日起，因實施2021年末利潤分配方案及2022年中期利潤分配方案，2020年激勵計劃的股票期權行權價格相應調整為人民幣9.55元／A股，而限制性股票回購價格則相應調整為4.56元／A股。同時，就因激勵對象離職、退休、考核等情況而回購限制性股票而言，根據激勵對象觸發回購註銷條件的情形不同，回購價格分別為人民幣4.56元／A股和人民幣4.67172元／A股(加同期存款利息)。詳情請見本公司於2022年11月21日在上交所及聯交所網站披露的《關於調整2020年A股股票期權與限制性股票激勵計劃權益價格、權益數量和人員名單的公告》(公告編號：臨2022-077)。



## 重要事項

- 2023年6月16日起，因實施2022年末期利潤分配方案，2020年激勵計劃的股票期權行權價格相應調整為人民幣9.37元/A股，而限制性股票回購價格則相應調整為人民幣4.38元/A股。詳情請見本公司於2023年6月8日在上交所及聯交所網站披露的《關於調整公司股權激勵計劃中有關股票期權行權價格和限制性股票回購價格相關事項的公告》(公告編號：臨2023-050)。
- 2023年9月18日起，因實施2023年中期利潤分配方案，2020年激勵計劃的股票期權行權價格相應調整為人民幣9.32元/A股，而限制性股票回購價格則相應調整為人民幣4.33元/A股；詳情請見本公司於2023年9月8日在上交所及聯交所網站披露的《關於調整公司股權激勵計劃中有關股票期權行權價格和限制性股票回購價格相關事項的公告》(公告編號：臨2023-080)。
- 2024年6月13日起，因實施2023年末期利潤分配方案，2020年激勵計劃的股票期權行權價格相應調整為人民幣9.22元/A股，而限制性股票回購價格則相應調整為人民幣4.23元/A股；詳情請見本公司於2024年6月4日在上交所及聯交所網站披露的《關於調整公司股權激勵計劃中有關股票期權行權價格和限制性股票回購價格的公告》(公告編號：臨2024-042)。

本公司A股在緊接2020年激勵計劃授出日期之前一日之收市價為每股人民幣13.29元。於任何12個月期內，概無激勵對象通過本公司全部有效股份計劃獲授或將獲授期權及獎勵合共超過本公司已發行A股總數的1%。每名本公司董事及高級管理人員根據2020年激勵計劃可獲授的權益上限(包括A股股票期權及限制性股票)的詳情載列於本公司於2020年10月22日在聯交所網站披露的通函，而其他每名個別激勵對象可獲授的權益上限並不超越上述者最高可獲者。激勵對象無須就申請或接納2020年激勵計劃下的A股股票期權向公司繳付任何金額。根據2020年激勵計劃，A股限制性股票的授予價格為每股人民幣4.99元，即滿足授予條件後，激勵對象以每股人民幣4.99元價格購買本公司所增發及授予的A股限制性股票。

## 重要事項

#### 4. 有效期、等待期及行權期

2020年激勵計劃的有效期自股票期權及限制性股票授予登記完成之日起，分別至激勵對象獲授的股票期權全部行權或註銷完畢之日，以及激勵對象獲授的限制性股票全部解除限售或回購註銷之日止，最長不超過60個月，即至2025年12月(剩餘年期約為1年2個月)。股票期權及限制性股票分別的等待期及限售期為自授予登記完成之日起24個月、36個月、48個月。

截至本報告期末，2020年激勵計劃下的可予發行的證券總數(即48,693,437份)佔本公司當時已發行股份約0.46%。

由於所有可根據2020年激勵計劃授出的102,101,330股A股股票期權及102,101,330股A股限制性股票已於2020年12月4日全數授出，報告期間開始及結束時可根據2020年激勵計劃之計劃授權分別授出的期權及獎勵數目均為0。由於並無服務提供者符合資格成為2020年激勵計劃下的參與者，服務提供者分項限額不適用於2020年激勵計劃。

## 重要事項

股票期權行權期及各期行權時間安排如下：

行權安排	行權時間	可行權比例
第一個行權期	自股票期權完成登記日起24個月後的首個交易日起至股票期權完成登記日起36個月內的最後一個交易日當日止，即2022年12月12日至2023年12月10日	40%
第二個行權期	自股票期權完成登記日起36個月後的首個交易日起至股票期權完成登記日起48個月內的最後一個交易日當日止，即2023年12月11日至2024年12月10日	30%
第三個行權期	自股票期權完成登記日起48個月後的首個交易日起至股票期權完成登記日起60個月內的最後一個交易日當日止(於本報告期內尚未進入第三個行權期)	30%

激勵對象必須在行權有效期內行權完畢。若達不到行權條件，則當期A股股票期權不得行權。若符合行權條件，但未在上述行權期全部行權的剩餘A股股票期權將自動失效並由本公司註銷。

## 重要事項

本報告期內(I)董事及高級管理人員及(II)其他僱員參與者在2020年激勵計劃下的A股股票期權的具體情況如下：

### 2020年激勵計劃下的A股股票期權

單位：股(A股) 幣種：人民幣

姓名	職務/參與者類別	本報告 期初持有 尚未行使的 A股股票 期權數量	本報告 期內 新授予 A股股票 期權數量	本報告 期內可行權 A股股票 期權數量	本報告 期內已 行權的 A股股票 期權股份	本報告 期內註銷 的A股 股票期權	本報告 期內失效 的A股 股票期權	A股股票 期權行權 價格(元)	緊接A股 期權行使 日期之前的 加權平均 收市價(元)	本報告 期末持有 A股股票 期權數量
馮興亞	董事、總經理	174,000	0	87,000	0	0	0	不適用	不適用	174,000
嚴壯立	副總經理	156,000	0	78,000	0	0	0	不適用	不適用	156,000
鄧蕾	非執行董事、工會主席	76,980	0	38,490	0	0	0	不適用	不適用	76,980
王丹	總會計師、財務負責人	156,000	0	78,000	0	0	0	不適用	不適用	156,000
高銳	副總經理	96,000	0	48,000	0	0	0	不適用	不適用	96,000
郁俊	副總經理	147,000	0	73,500	0	0	0	不適用	不適用	147,000
鄭衡	副總經理	147,000	0	73,500	0	0	0	不適用	不適用	147,000
閻先慶	副總經理	147,000	0	73,500	0	0	0	不適用	不適用	147,000
劉祥能	董事會秘書、公司秘書	53,880	0	26,940	0	0	0	不適用	不適用	53,880
	2020年激勵計劃下中層及 其他核心業務、技術、 管理骨幹(即其他僱員 參與者共計：2,391人)	47,553,137	0	24,311,340	13,560	0	0	9.32	8.54	47,539,577
	連同董事及高級管理人員 合共：2,400人	48,706,997	0	24,888,270	13,560	0	0	-	-	48,693,437

## 重要事項

限制性股票的解除限售期及各期解除限售時間安排如下：

解除限售安排	解除限售時間	解除限售比例
第一個解除限售期	自限制性股票完成登記日起24個月後的首個交易日起至限制性股票完成登記日起36個月內的最後一個交易日當日止，即2022年12月12日至2023年12月10日	40%
第二個解除限售期	自限制性股票完成登記日起36個月後的首個交易日起至限制性股票完成登記日起48個月內的最後一個交易日當日止，即2023年12月11日至2024年12月10日	30%
第三個解除限售期	自限制性股票完成登記日起48個月後的首個交易日起至限制性股票完成登記日起60個月內的最後一個交易日當日止 (於本報告期內尚未進入第三個解除限售期)	30%

在解除限售時間內未申請解除限售的限制性股票或因未達到解除限售條件而不能申請解除限售的該期限制性股票，本公司將按2020年激勵計劃規定的原則回購並註銷。

激勵對象獲授的限制性股票由於資本公積金轉增股本、股票紅利、股票拆細而取得的股份同時限售，不得在二級市場出售或以其他方式轉讓，該等股份的解除限售期與限制性股票解除限售期相同。若本公司對尚未解除限售的限制性股票進行回購，該等股票將一併回購。

## 重要事項

本報告期內(I)董事及高級管理人員及(II)其他僱員參與者在2020年激勵計劃下的A股限制性股票的具體情況如下：

### 2020年激勵計劃下的A股限制性股票

單位：股(A股) 幣種：人民幣

姓名	職務/參與者類別	本報告	本報告	本報告	緊接A股	本報告	註銷A股	本報告	本報告
		期初持有 尚未解鎖的 A股限制性 股票數量	本報告 期內新授予 A股限制性 股票數量	本報告 期內已解鎖 (即歸屬) A股限制性 股票數	限制性 股票歸屬 日期之前的 加權平均 收市價(元)	本報告 期內註銷 並回購的 A股限制性 股票數量	註銷A股 限制性 股票的 回購價格 (元)	本報告 期內失效 的A股 限制性 股票數量	本報告 期末持有 尚未解鎖的 A股限制性 股票數量
馮興亞	董事、總經理	87,000	0	0	不適用	0	不適用	0	87,000
嚴壯立	副總經理	78,000	0	0	不適用	0	不適用	0	78,000
鄧蕾	非執行董事、工會主席	38,490	0	0	不適用	0	不適用	0	38,490
王丹	總會計師、財務負責人	78,000	0	0	不適用	0	不適用	0	78,000
高銳	副總經理	48,000	0	0	不適用	0	不適用	0	48,000
郁俊	副總經理	73,500	0	0	不適用	0	不適用	0	73,500
鄭衡	副總經理	73,500	0	0	不適用	0	不適用	0	73,500
閻先慶	副總經理	73,500	0	0	不適用	0	不適用	0	73,500
劉祥能	董事會秘書、公司秘書	26,940	0	0	不適用	0	不適用	0	26,940
	2020年激勵計劃下中層及 其他核心業務、技術、 管理骨幹(即其他僱員 參與者共計：2,512人)	28,801,576	0	0	不適用	942,351	4.33	0	25,471,420
	連同董事及高級管理人員 合共：2,521人	29,378,506	0	0	不適用	2,387,805	4.46423	0	26,048,350
						3,330,156	-	0	

## 重要事項

### (二) 2022年A股股票期權激勵計劃（「2022年激勵計劃」）

#### 1. 目的

為了進一步建立、健全本公司長效激勵機制，吸引和留住優秀人才，充分調動本公司高級管理人員、對本公司經營業績有直接影響的其他管理人員和核心技術(業務)骨幹等人員的積極性，有效地將股東利益、本公司利益和核心團隊個人利益結合在一起，使各方共同關注本公司的長遠發展，在充分保障股東利益的前提下，按照收益與貢獻對等的原則，本公司制定2022年激勵計劃，並經本公司於2023年1月20日舉行的二零二三年第一次臨時股東大會及二零二三年第一次A、H股類別股東會議以特別決議案審議通過。

#### 2. 激勵對象

2022年激勵計劃的激勵對象全部概為上市規則第17.03A(1)(a)條下所定義的僱員參與者，當中包括本公司董事、高級管理人員、對本公司經營業績有直接影響的其他管理人員和核心技術(業務)骨幹人員。

#### 3. 授予數量及股票期權的行權價格釐定基準

於2023年1月20日，本公司向3,089位激勵對象授予了233,896,200份A股股票期權，行權價格為每股人民幣11.99元，乃按照下列價格較高者所釐定，且不得低於A股票面金額：

- (1) 草案公告日(即2022年12月13日)前1個交易日本公司A股股票交易均價，即人民幣11.82元；及
- (2) 草案公告日前20個交易日、60個交易日或者120個交易日的本公司A股股票交易均價之一。

## 重要事項

自2022年激勵計劃實施後的股票期權行權價格調整詳情如下：

- 2023年6月16日起，因實施2022年末期利潤分配方案，2022年激勵計劃的股票期權行權價格相應調整為人民幣11.81元／A股。詳情請見本公司於2023年6月8日在上交所及聯交所網站披露的《關於調整公司股權激勵計劃中有關股票期權行權價格和限制性股票回購價格相關事項的公告》（公告編號：臨2023-050）。
- 2023年9月18日起，因實施2023年中期利潤分配方案，2022年激勵計劃的股票期權行權價格相應調整為人民幣11.76元／A股。詳情請見本公司於2023年9月8日在上交所及聯交所網站披露的《關於調整公司股權激勵計劃中有關股票期權行權價格和限制性股票回購價格相關事項的公告》（公告編號：臨2023-080）。
- 2024年6月13日起，因實施2023年末期利潤分配方案，2022年激勵計劃的股票期權行權價格相應調整為人民幣11.66元／A股。詳情請見本公司於2024年6月4日在上交所及聯交所網站披露的《關於調整公司股權激勵計劃中有關股票期權行權價格和限制性股票回購價格的公告》（公告編號：臨2024-042）。

本公司A股在緊接2022年激勵計劃授出日期之前一日之收市價為每股人民幣11.37元。於任何12個月期內，概無激勵對象通過本公司全部有效股份計劃獲授或將獲授期權及獎勵合共超過本公司已發行A股總數的1%。每名本公司董事及高級管理人員根據2022年激勵計劃可獲授的權益上限（即A股股票期權）的詳情載列於本公司於2023年1月4日在聯交所網站披露的通函，而其他每名個別激勵對象可獲授的權益上限並不超越上述者最高可獲者。激勵對象毋須就申請或接納2022年激勵計劃下的A股股票期權向公司繳付任何金額。



## 重要事項

#### 4. 有效期、等待期及行權期

2022年激勵計劃的有效期自股票期權授予日(即2023年1月20日)起至激勵對象獲授的股票期權全部行權或註銷完畢之日止，最長不超過60個月，即至2028年1月(剩餘年期約為3年3個月)。等待期為自授予日起24個月、36個月、48個月。

截至本報告期末，2022年激勵計劃下的可予發行的證券總數(即233,455,400份)佔本公司當時已發行股份約2.23%。

由於2022年激勵計劃於2023年1月20日採納，及鑑於所有可根據2022年激勵計劃授出的223,896,200股A股股票期權已於2023年1月20日授出(及根據2022年激勵計劃並無可以授出的股份獎勵)，報告期間開始及結束時可根據2022年激勵計劃之計劃授權分別授出的期權及獎勵數目均為0。由於並無服務提供者符合資格成為2022年激勵計劃下的參與者，服務提供者分項限額不適用於2022年激勵計劃。

## 重要事項

股票期權行權期及各期行權時間安排如下：

行權安排	行權時間	可行權比例
第一個行權期	自授予日起24個月後的首個交易日起至授予日起36個月內的最後一個交易日當日止	20%
第二個行權期	自授予日起36個月後的首個交易日起至授予日起48個月內的最後一個交易日當日止	40%
第三個行權期	自授予日起48個月後的首個交易日起至授予日起60個月內的最後一個交易日當日止	40%

激勵對象必須在相關行權期內行權完畢。若達不到行權條件，則當期A股股票期權不得行權。若符合行權條件，但未在上述行權期全部行權的該部份A股股票期權將自動失效並由本公司註銷。

本報告期內，概無可根據上市規則第17.03(3)條下所定義之計劃授權限額及服務提供者分項限額分別授出的A股股票期權及限制性股票。

本報告期內(I)董事及高級管理人員及(II)其他僱員參與者在2022年激勵計劃下的A股股票期權的具體情況如下：

## 重要事項

### 2022年激勵計劃下的A股股票期權

單位：股(A股) 幣種：人民幣

姓名	職務/參與者類別	本報告	本報告	本報告	本報告	本報告	本報告	緊接A股		本報告
		期初持有 尚未行使的 A股股票 期權數量	期內 新授予 A股股票期 權數量	本報告 期內可行權 A股股票 期權數量	本報告 期內已 行權的 A股股票期 權股份	本報告 期內註銷 的A股 股票期權	本報告 期內失效 的A股 股票期權	A股股票期 權行權價 格(元)	緊接A股 期權行使 日期之前的 加權平均 收市價(元)	本報告 期末持有 A股股票 期權數量
馮興亞	董事、總經理	500,000	0	0	0	0	0	不適用	不適用	500,000
嚴壯立	副總經理	450,000	0	0	0	0	0	不適用	不適用	450,000
鄧蕾	非執行董事、工會主席	425,000	0	0	0	0	0	不適用	不適用	425,000
王丹	總會計師、財務負責人	450,000	0	0	0	0	0	不適用	不適用	450,000
高銳	副總經理	450,000	0	0	0	0	0	不適用	不適用	450,000
江秀雲	副總經理	450,000	0	0	0	0	0	不適用	不適用	450,000
郁俊	副總經理	450,000	0	0	0	0	0	不適用	不適用	450,000
鄭衛	副總經理	450,000	0	0	0	0	0	不適用	不適用	450,000
閻先慶	副總經理	450,000	0	0	0	0	0	不適用	不適用	450,000
劉祥能	董事會秘書、公司秘書	230,000	0	0	0	0	0	不適用	不適用	230,000
	2020年激勵計劃下中層及其 他核心業務、技術、 管理骨幹(即其他僱員 參與者共計：3,073人)	229,150,400	0	0	0	0	0	不適用	不適用	229,150,400
	連同董事及高級管理人員 合共：3,083人	233,455,400	0	0	0	0	0	-	-	233,455,400

在報告期內，本公司就其所有現有股份計劃共授出O股股票期權及O股股份獎勵。因此，就上市規則第17.07(3)而言，報告期內本公司可就其所有計劃授出的期權及獎勵而發行的股份數目，除以報告期內的已發行A股的平均加權數目為0。

## 重要事項

### 七、股本變動情況

於2024年2月29日，本公司根據2020年A股股票期權與限制性股票激勵計劃相關規定，因激勵對象發生異動情形，回購併註銷不符合條件的激勵對象所持有的限制性A股股票，合共為3,330,156股限制性A股。報告期間，激勵對象行權合共13,560份A股股票期權，導致本公司的股本中新增13,560股A股。

### 八、非公開發行A股募集資金使用情況

本公司非公開發行A股募集資金已於2017年11月完成(詳情載於本公司日期為2017年11月17日之公告)。

非公開發行A股的股票為上交所上市人民幣普通股(A股)，每股面值人民幣1.00元。發行股票數量為753,390,254股而發行股票價格為人民幣19.91元/A股。本公司從每張證券可得的淨價為人民幣19.80元。而五位非公開發行A股的對象分別為廣州匯垠天粵股權投資基金管理有限公司、廣州國資發展控股有限公司、廣金資產財富管理優選3號私募基金、廣州輕工工貿集團有限公司及穗甬控股有限公司。非公開發行A股在2017年10月17日(即本公司收到中國證監會的相關批覆之日)的A股收市價為人民幣19.03元。

實際募集資金總額為人民幣14,999,999,957.14元，扣除發行費用人民幣83,050,000.00元後之實際募集資金淨額為人民幣14,916,949,957.14元。

非公開發行A股募集資金有利於本公司業務的全面及持續發展。非公開發行募集資金投資項目的實施，一方面將進一步增強本公司自主品牌的研發能力、推動本公司自主品牌體系的建設、豐富本公司自主品牌產品線，另一方面將順應汽車行業向新能源發展的未來趨勢，為本公司搶灘新能源汽車市場打下堅實基礎。此外，非公開發行所籌集的資金可優化本公司的資本結構並降低本公司的債務比率，從而令本公司得以降低財務風險和債務融資成本。

## 重要事項

截至2024年6月30日的募集資金使用情況載列如下：

### 截至2024年6月30日

截至2024年6月30日，募集資金的結轉金額為人民幣629,254,990.79元，而累計使用募集資金總額為人民幣約12,966,913,300元(含發行費用)。除以下標明項目7.9及7.10外，募集資金之使用並無與原定用途不一致的情況。

募集資金使用情況如下：

單位：萬元 幣種：人民幣

序號	投資項目	募集資金 承諾投資總額	本半年度 投入金額	累計投入金額	預計完工時間
1	新能源汽車與前瞻技術研發項目	480,000.00	0.00	479,422.30	已完工
2	研究院一期基地擴建項目	60,000.00	0.00	50,743.99	已完工
3	研究院二期基地建設項目	100,000.00	0.00	76,518.68	已完工
4	廣汽自主品牌新疆項目	80,000.00	0.00	22,782.95	已完工
5	廣汽杭州改造項目	220,000.00	0.00	152,350.38	已完工
6	廣汽自主品牌技改項目	250,000.00	0.00	212,165.22	已完工
7	廣汽自主品牌車型項目	215,000.00	0.00	201,784.36	已完工
7.1	廣汽乘用車A16項目	20,000.00	0.00	18,780.34	已完工
7.2	廣汽乘用車A35項目	35,000.00	0.00	32,329.64	已完工
7.3	廣汽乘用車A5H項目	30,000.00	0.00	30,547.98	已完工
7.4	廣汽乘用車A10項目	40,000.00	0.00	36,841.51	已完工
7.5	廣汽乘用車A30項目	15,000.00	0.00	15,000.00	已完工

## 重要事項

序號	投資項目	募集資金 承諾投資總額	本半年度 投入金額	累計投入金額	預計完工時間
7.6	廣汽乘用車A32項目	10,000.00	0.00	10,000.00	已完工
7.7	廣汽乘用車A06項目	35,000.00	0.00	35,140.89	已完工
7.8	廣汽乘用車A7M項目	30,000.00	0.00	23,144.00	已完工
7.9	廣汽乘用車A66項目	0.00	0.00	0.00	2025年9月
		(37,733.79)*			
7.10	廣汽乘用車T68項目	0.00	0.00	0.00	2025年9月
		(24,424.00)*			
8	廣汽乘用車發動機項目	50,000.00	0.00	48,581.73	已完工
9	廣汽乘用車變速箱項目	30,000.00	0.00	29,036.72	已完工
10	P6變速器開發項目	15,000.00	0.00	15,000.00	已完工
	支付發行費用	-	0.00	8,305.00	-
	<b>合計</b>	<b>1,500,000.00</b>	<b>0.00</b>	<b>1,296,691.33</b>	

\* 2024年3月28日，經本公司第六屆董事會第60次會議、第六屆監事會第19次會議審議通過，本公司擬將原募投項目「廣汽自主品牌新疆項目」尚未使用的募集資金餘額(含利息及現金管理收益)合共約人民幣62,157.79萬元變更投向，投入至新的募投項目「廣汽自主品牌車型項目」，即項目7.9「A66項目」及7.10「T68項目」。變更部分募集資金投資項目已於本公司2023年年度股東大會上獲股東批准。

有關非公開發行募集資金使用情況的進一步資料，請參考本公司於2024年8月30日以海外監管公告形式發佈的《廣州汽車集團股份有限公司2024年半年度募集資金存放與使用情況專項報告》。

## 重要事項

### 九、企業管治

本公司於本報告期內已遵守上市規則附錄C1《企業管治守則》的守則條文。

本公司已採納聯交所上市規則附錄C3所載的《上市發行人董事進行證券交易的標準守則》（「標準守則」）。經本公司作出特定查詢後，全體董事已確認他們在本報告期內一直完全遵守標準守則。

### 十、有關主要合營企業的交易

聯交所於本公司上市時有條件豁免本公司就非重大合營企業遵守上市規則第14及14A章的規定，本公司需每年檢討各非重大合營企業是否符合豁免條件。按截至2023年12月31日止年度之財務報表計算，本公司之主要合營企業為廣汽豐田、廣汽本田及廣汽匯理。

截至2023年12月31日，按本集團於合營企業持有之股權比例計算，所有共同控制總負債及總收入分別為人民幣693.07億元及人民幣1,342.15億元，其將用於計算聯交所授予本公司之豁免下之資產及收益比率。

## 重要事項

### 十一、其他披露事項

#### 1. 可能面對的風險

##### 宏觀環境層面

全球經濟溫和復甦，但仍面臨較多不確定性和風險因素，地緣政治衝突、主要經濟體大選等事件將增加不穩定因素。我國經濟運行總體平穩、穩中有進，延續回升向好態勢，但外部環境變化帶來的不利影響增多，國內有效需求不足，經濟運行出現分化，重點領域風險隱患仍然較多，新舊動能轉換存在陣痛。

##### 行業層面

我國汽車市場已經進入中低速增長發展階段，疊加汽車行業加速內卷，產業結構性分化更加明顯：新能源汽車與傳統燃油車加速分化，新能源滲透率呈快速上升態勢，燃油車市場份額持續萎縮；自主品牌乘用車市佔率進一步走高，合資品牌市場份額繼續受到擠壓；國內市場陷入價格戰泥淖，增長乏力；汽車出口延續快速增長態勢，成為行業增量的主力，但貿易摩擦、關稅壁壘等風險因素明顯抬升。

##### 公司層面

對於本集團而言，目前主要面臨以下問題與挑戰：

- (1) **合資品牌產銷下滑**。本集團現有整車合資企業均為日系品牌，以燃油車為主的日系品牌市場份額近年來總體呈下降趨勢。
- (2) **出海步伐仍需加快**。從規模看，本集團自主品牌出口絕對量以及出口佔比與行業平均水平相比，均存在較大差距。從結構看，自主品牌海外銷量仍以整車出口為主，且產品結構較為單一，現地化生產處於起步階段，尚未形成規模化產出。



## 重要事項

- (3) **銷售能力有待提升。**營銷思維未能跟上新媒體時代潮流，推動數字化營銷變革不夠迅速、深入。各品牌渠道仍以傳統經銷模式為主，「直連、直服、直營」落實不夠到位。

針對以上問題與挑戰，本集團將實施以下應對措施：

- (1) 合資企業將充分利用股東雙方資源，在產品開發、供應鏈、銷售渠道等深化合作，加快智能化、電動化轉型，加快本土開發，打造更符合國內客戶需求、更具競爭力的產品。廣汽豐田將加快推進聯合開發車型項目，開展鉑智、雷凌、鋒蘭達等車型強化，擴大電動化產品陣營；廣汽本田新能源車工廠計劃於年內投產，強化電動化車型矩陣，並推進適應現地的車型開發，開展雅閣、奧德賽等車型的自主改良。
- (2) 以國際視野推進海外市場產品組合、技術路線研究，持續提升海外車型市場適配性和產品先進性，下半年將推進6款產品海外版本開發與量產導入，完善海外產品矩陣；積極對接國際合作資源，快速拓展國際市場渠道佈局，下半年力爭新增超100個網點，全年實現新增網點超200個；深化KD生產等屬地化經營，持續優化馬來西亞CKD工廠、廣汽埃安泰國工廠的運營管理，強化海外現地化運營能力。
- (3) 建立完善全集團的新媒體矩陣和流量提升聯動機制，深入發掘建立KOL、KOC（關鍵意見領袖和用戶）團隊，促進流量提升向訂單轉化。完善各品牌APP設計和內容運營，充分發揮APP在營銷、服務領域的關鍵作用，並推動服務持續向顧客用車生活的各個場景延伸，提供增值服務新體驗，創造新的服務連接點。

## 重要事項

### 2. 安全生產

報告期內，廣汽集團始終秉持「以人為本，安全優先，標本兼治，科學發展」的理念，按照年初董事會批准通過的年度安全生產目標控制指標計劃，緊緊圍繞安全生產工作重點，以完善新能源領域安全生產管理標準等規章制度體系為基礎，以強化落實雙重預防工作為重點，以安全生產目標管理體系為抓手，嚴格落實企業安全生產主體責任。按照監督、指導、服務的工作思路，持續推進各投資企業嚴格落實安全生產主體責任，推動企業安全生產管理與業務發展同步。報告期內本集團及各投資企業沒有發生較大及以上生產安全事故，安全生產形勢平穩、有序。

2024下半年，將繼續按照「監督、指導、服務」的工作思路，從嚴從實從細抓安全，嚴格落實安全生產目標管理，督促投資企業落實全員安全生產責任制、安全風險分級管控和隱患排查治理，做好集團新能源及生態板塊業務安全生產管理標準體系的宣貫與落地，突出安全生產合規管理、信息報告管理等重點，抓好安全生產治本攻堅三年行動工作，強化氣象預警和災害防禦能力，加大安全生產宣傳教育培訓力度，推動各投資企業認真落實企業安全生產主體責任，保障集團安全生產目標控制任務達成。

### 3. 所持的重大投資或重大收購及出售

除於本集團最近期刊發截至2023年12月31日止的年報披露者外，本集團沒有所持的重大投資，在報告期內並無進行有關附屬公司、聯營公司及合營企業的重大收購或出售。

## 重要事項

### 4. 未來重大投資或購入資本資產的計劃

除於本集團最近期刊發截至2023年12月31日止的年報披露者外，本集團沒有未來的重大投資或購入資本資產的計劃。

### 5. 員工薪酬及合法權益

截至2024年6月30日，本集團(含各投資企業)在冊職工為90,077人。

本集團綜合考慮企業行業屬性、經濟效益、員工薪酬水平等因素，不斷完善及優化薪酬分配製度。注重保持薪酬水平的市場競爭力，通過研究分析市場薪酬數據、並結合行業對標對薪酬水平實行檢討，確保薪酬在人才保留中發揮激勵性作用。倡導薪酬與績效掛鉤，不斷完善企業業績考核機制、個人績效考核辦法、員工晉級晉升制度等，制定既有激勵性又有約束性的薪酬績效政策。

本集團嚴格依照國家、省市有關勞動保障法律法規要求，為員工提供具有競爭力的薪酬和多方面的福利保障，包括住房公積金、補充醫療保險、企業年金、健康體檢等，多方面維護和保障員工權益和身體健康，同時鼓勵旗下投資企業進一步加強員工福利體系的靈活性與保障性。

2024年上半年，持續推廣廣汽工作方式，開展管理層、骨幹層講師招募，開展培訓232場，2,565人參訓；建設國家級高技能人才培訓平台，獲人力資源與社會保障部頒發2023年國家級高技能人才培訓基地；打造高技能人才隊伍，開展首次特級技師自主評審工作，評選出6名特級技師；建設工匠人才培訓基地，申報成為廣東工匠學院，獲省總工會推薦申報全國工匠學院；推動國際化人才培養，舉辦1期海外特戰隊國際化人才專項培訓班，採用「雙線條」培訓模式，培養63名國際化人才，為集團國際化發展提供人才支持。

## 重要事項

### 6. 資產押記

於2024年6月30日，本集團分別有存貨人民幣2,234,643,462元、固定資產人民幣8,777,483元、無形資產人民幣43,584,242元及長期應收款人民幣6,598,213,154元作為借款之抵押品。

## 第五節

# 股份變動及股東情況

### 一、股本變動情況

單位：股

	本次變動前		本次變動增減(+,-)				本次變動後		
	數量	比例 (%)	發行新股	送股	公積金轉股	其他	小計	數量	比例 (%)
一、有限售條件股份	29,378,506	0.28				-3,330,156	-3,330,156	26,048,350	0.25
1、國家持股									
2、國有法人持股									
3、其他內資持股	29,378,506	0.28				-3,330,156	-3,330,156	26,048,350	0.25
其中：境內非國有法人持股									
境內自然人持股	29,378,506	0.28				-3,330,156	-3,330,156	26,048,350	0.25
4、外資持股									
其中：境外法人持股									
境外自然人持股									
二、無限售條件流通股份	10,460,855,908	99.72				13,560	13,560	10,460,869,468	99.75
1、人民幣普通股	7,362,235,603	70.18				13,560	13,560	7,362,249,163	70.20
2、境內上市的外資股									
3、境外上市的外資股	3,098,620,305	29.54						3,098,620,305	29.55
4、其他									
三、股份總數	10,490,234,414	100				-3,316,596	-3,316,596	10,486,917,818	100

#### 股份變動情況說明

報告期內，根據2020年A股股票期權與限制性股票激勵計劃相關規定，因激勵對象發生異動情形，對不符合條件的激勵對象授予的限制性股票3,330,156股進行回購註銷；同時激勵對象行權13,560份股票期權導致新增13,560股。

## 股份變動及股東情況

### 二、購買、出售或贖回本公司上市證券

根據本公司2020年A股股票期權與限制性股票激勵計劃授予激勵對象的限制性股票，同時因部分激勵對象職務調整、退休、離職等情況不再符合授予條件，本公司於2024年2月29日回購並註銷合共3,330,156股限制性A股。

關於以集中競價方式回購股份方案的決議於本公司2024年5月20日所舉行的2023年年度股東大會上獲通過。據此回購授權，本公司於2024年6月28日同時回購A股及H股，其中，合共1,930,000股A股獲回購，成交總金額為人民幣14,998,342元，因此，本公司增加1,930,000股A股作為其庫存股份；另外，合共4,310,000股H股獲回購，成交總金額為港幣12,018,460元，該等已回購H股在2024年8月15日已悉數註銷。

除上述情況外，本公司於報告期內並無贖回本公司的上市證券，本公司及其附屬公司於報告期內也無購買或出售本公司的上市證券。

## 股份變動及股東情況

### 三、主要股東及其他人士的股份權益

截至2024年6月30日，根據證券及期貨條例第336條規定須存置之權益及淡倉登記冊的記錄，佔類別已發行股本5%或以上股本數的人士(不包括本公司董事和監事)的權益及淡倉數目列示如下：

名稱	股份類別	身份	持有權益的股份數目 <sup>(註1)</sup>	佔類別已發行股本之百分比(%)	佔總股本比例(%)
廣汽工業集團 <sup>(註2)</sup>	A股	實益擁有人	5,206,932,069(L)	70.48	49.65
	H股	控股公司權益	301,228,000(L)	9.72	2.87
洪澤君	H股	實益擁有人	155,250,000	5.01	1.48

註：

- (L) — 好倉，(S) — 淡倉，(P) — 可供借出的股份
- 截至2024年6月30日，廣汽工業集團持有本公司A股5,206,932,069股，約佔本公司A股股本的70.48%；同時，還通過港股通及其香港全資子公司廣汽集團(香港)有限公司持有本公司H股301,228,000股，約佔本公司H股股本的9.72%；故其持有本公司A、H股票合計共為5,508,160,069股，約佔本公司總股本的52.52%。

## 第六節

# 董事、監事、高級管理人員情況

### 一、公司董事、監事、高級管理人員變動情況

2024年2月23日，經本公司職工代表大會選舉，祝春女士獲委任為本公司第六屆監事會職工代表監事，任期至本公司第六屆監事會任期屆滿止，王路女士因到齡退休不再擔任本公司監事會職工代表監事。

### 二、現任及報告期內離任董事、監事和高級管理人員的股份權益

截至2024年6月30日，本公司現任及離任董事、監事及高級管理人員根據證券及期貨條例第十五部第7及第8分部已知會本公司及聯交所其於本公司或其任何相關聯法團（定義見證券及期貨條例第十五部）之股份及相關股份及債券中擁有之權益或淡倉（包括根據證券及期貨條例之該等規定被假設或視作擁有之權益或淡倉），或必須列入根據證券及期貨條例第352條予以存置之登記冊內，或根據上市規則標準守則必須知會本公司及聯交所之權益或淡倉載列如下：

名稱	職務	股份		股本衍生 工具內持有		總計	佔類別已發行 股本之百分比	佔總股本比例
		類別	身份	所持 股份數目	相關股份 權益數目			
曾慶洪	董事長、黨委書記	A股	實益擁有人	398,300	0	398,300	0.0054%	0.0038%
馮興亞	董事、總經理	A股	實益擁有人	690,933	674,000	1,364,933	0.0185%	0.0130%
陳小沐	董事、黨委副書記	A股	實益擁有人	97,367	0	97,367	0.0013%	0.0009%
		H股	實益擁有人	98,000	0	98,000	0.0032%	0.0009%



## 董事、監事、高級管理人員情況


名稱	職務	股份		股本衍生 工具內持有		總計	佔類別已發行 股本之百分比	佔總股本比例
		類別	身份	所持 股份數目	相關股份 權益數目			
鄧蕾	職工董事、工會主席	A股	實益擁有人	229,620	501,980	731,600	0.0099%	0.0070%
王圓	職工監事	A股	實益擁有人	25,160	161,000	186,160	0.0025%	0.0018%
祝春(於2024年 2月26日獲委任)	職工監事	A股	實益擁有人	151,627	256,940	408,567	0.0055%	0.0039%
		H股	實益擁有人	2,000	0	2,000	0.0001%	0.0001%
嚴壯立	副總經理	A股	實益擁有人	260,000	606,000	866,000	0.0117%	0.0083%
王丹	總會計師、財務負責人	A股	實益擁有人	654,968	606,000	1,260,968	0.0171%	0.0120%
高銳	副總經理	A股	實益擁有人	168,000	546,000	714,000	0.0097%	0.0068%
江秀雲	副總經理	A股	實益擁有人	0	450,000	450,000	0.0061%	0.0043%
郁俊	副總經理	A股	實益擁有人	343,000	597,000	940,000	0.0127%	0.0090%
鄭衡	副總經理	A股	實益擁有人	350,979	597,000	947,979	0.0128%	0.0090%
閻先慶	副總經理	A股	實益擁有人	183,800	597,000	780,800	0.0106%	0.0074%
劉祥能	董事會秘書、公司秘書	A股	實益擁有人	53,880	283,880	337,760	0.0046%	0.0032%

註： 基於良好企業管治，上述表格亦披露除最高行政人員以外其他高級管理人員於本公司之權益。

## 董事、監事、高級管理人員情況

除上文所披露者外，就本公司董事所知，截至2024年6月30日止，本公司各董事、監事或高級管理人員概無於本公司或任何相關聯法團(定義見證券及期貨條例第十五部)的股份、相關股份或債券中，擁有任何根據證券及期貨條例第十五部第7及第8分部須知會本公司及聯交所的權益或淡倉(包括彼根據證券及期貨條例的有關條文而被當作或視作擁有的權益或淡倉)，或根據證券及期貨條例第352條須載入該條例所述的須予備存登記冊的權益或淡倉，或根據標準守則須知會本公司和聯交所的權益或淡倉。

# 簡明合併 中期財務 資料



## 第七節

# 中期簡明合併資產負債表

	附註	未經審核 二零二四年 六月三十日 人民幣千元	經審核 二零二三年 十二月三十一日 人民幣千元
<b>資產</b>			
<b>非流動資產</b>			
不動產、工廠及設備	5	<b>26,011,522</b>	24,929,595
投資性房地產	5	<b>1,135,596</b>	1,061,628
無形資產	5	<b>16,386,534</b>	16,469,701
使用權資產	6	<b>8,896,060</b>	8,513,148
於合營企業及聯營企業的投資	7	<b>30,016,472</b>	37,159,868
遞延所得稅資產	8	<b>4,923,839</b>	4,366,130
以公允價值計量且其變動計入其他綜合收益的金融資產	9	<b>9,100,966</b>	5,094,366
以公允價值計量且其變動計入損益的金融資產	9	<b>2,362,969</b>	2,363,512
預付款項及其他長期應收款		<b>16,658,707</b>	17,380,185
		<b>115,492,665</b>	117,338,133
<b>流動資產</b>			
存貨	10	<b>17,887,169</b>	16,720,313
應收賬款及其他應收款	11	<b>25,361,653</b>	26,778,700
以公允價值計量且其變動計入其他綜合收益的金融資產	9	<b>12,905,940</b>	5,634,369
以公允價值計量且其變動計入損益的金融資產	9	<b>2,784,919</b>	2,790,794
定期存款		<b>12,085,145</b>	6,825,347
受限制現金		<b>2,286,621</b>	2,838,783
現金及現金等價物		<b>27,535,264</b>	39,522,331
		<b>100,846,711</b>	101,110,637
<b>總資產</b>			
		<b>216,339,376</b>	218,448,770
<b>權益</b>			
股本	12	<b>10,486,918</b>	10,490,234
儲備		<b>47,391,025</b>	47,317,286
留存收益		<b>58,434,314</b>	57,966,657
歸屬於本公司權益持有人的資本和儲備		<b>116,312,257</b>	115,774,177
非控制性權益		<b>8,502,818</b>	8,679,635
<b>總權益</b>			
		<b>124,815,075</b>	124,453,812

## 中期簡明合併資產負債表

	附註	未經審核 二零二四年 六月三十日 人民幣千元	經審核 二零二三年 十二月三十一日 人民幣千元
<b>負債</b>			
<b>非流動負債</b>			
應付賬款及其他應付款	13	<b>1,475,621</b>	1,424,654
借款	14	<b>11,118,403</b>	10,384,250
租賃負債	6	<b>1,705,242</b>	1,484,772
遞延所得稅負債	8	<b>368,048</b>	240,007
撥備		<b>1,041,432</b>	1,030,490
政府補助		<b>2,064,677</b>	2,110,959
合同負債		<b>125,606</b>	125,606
		<b>17,899,029</b>	16,800,738
<b>流動負債</b>			
應付賬款及其他應付款	13	<b>48,435,539</b>	55,742,477
合同負債		<b>1,991,418</b>	2,520,615
當期所得稅負債		<b>139,210</b>	203,862
借款	14	<b>22,203,936</b>	17,731,673
租賃負債	6	<b>422,086</b>	449,688
撥備		<b>433,083</b>	545,905
		<b>73,625,272</b>	77,194,220
<b>總負債</b>		<b>91,524,301</b>	93,994,958
<b>淨資產</b>		<b>124,815,075</b>	124,453,812
<b>總權益及負債</b>		<b>216,339,376</b>	218,448,770

上述簡明合併資產負債表應連同附註一併閱讀。

# 中期簡明合併綜合收益表

	附註	未經審核 截至六月三十日止六個月	
		二零二四年 人民幣千元	二零二三年 人民幣千元
銷售收入	4	<b>46,255,051</b>	61,911,005
銷售成本		<b>(44,102,599)</b>	(59,936,261)
<b>毛利</b>		<b>2,152,452</b>	1,974,744
銷售及分銷成本		<b>(2,829,888)</b>	(2,569,137)
管理費用		<b>(2,527,780)</b>	(2,514,906)
金融資產減值損失淨額		<b>(210,013)</b>	(222,063)
利息收入		<b>108,298</b>	51,630
其他收益－淨額		<b>2,547,965</b>	243,711
<b>經營損失</b>	15	<b>(758,966)</b>	(3,036,021)
利息收入		<b>242,271</b>	305,625
財務費用	16	<b>(323,806)</b>	(200,535)
享有合營企業及聯營企業利潤的份額	7	<b>2,010,925</b>	5,300,499
<b>除所得稅前利潤</b>		<b>1,170,424</b>	2,369,568
所得稅貸項	17	<b>45,437</b>	255,749
<b>期間利潤</b>		<b>1,215,861</b>	2,625,317
<b>利潤歸屬於：</b>			
本公司所有者		<b>1,516,347</b>	2,966,171
非控制性權益		<b>(300,486)</b>	(340,854)
		<b>1,215,861</b>	2,625,317

## 中期簡明合併綜合收益表

	附註	未經審核	
		截至六月三十日止六個月	
		二零二四年 人民幣千元	二零二三年 人民幣千元
<b>其他綜合收益</b>			
於往後期間會重分類至損益的項目			
— 海外業務匯兌差異		<b>39,366</b>	6,543
— 以公允價值計量且其變動計入其他綜合收益的債權投資公允價值變動		<b>35,340</b>	17,261
— 以公允價值計量且其變動計入其他綜合收益的債權投資信用損失撥備		<b>38,996</b>	5,854
於往後期間可能不會重分類至損益的項目			
— 以公允價值計量且其變動計入其他綜合收益的權益投資公允價值變動		<b>101,993</b>	(14,975)
<b>期間其他綜合收益，扣除稅項</b>		<b>215,695</b>	14,683
<b>期間總綜合收益</b>		<b>1,431,556</b>	2,640,000
<b>總綜合收益歸屬於：</b>			
本公司所有者		<b>1,717,350</b>	2,979,125
非控制性權益		<b>(285,794)</b>	(339,125)
		<b>1,431,556</b>	2,640,000
<b>每股收益歸屬於本公司所有者</b>			
(以每股人民幣計)			
— 基本	18	<b>0.14</b>	0.28
— 稀釋	18	<b>0.14</b>	0.28

上述簡明合併綜合收益表應連同附註一併閱讀。

# 中期簡明合併權益變動表

未經審核

	歸屬於本公司所有者				非控制性 權益	總權益
	股本 人民幣千元	儲備 人民幣千元	留存收益 人民幣千元	總計 人民幣千元		
<b>二零二四年一月一日結餘</b>	<b>10,490,234</b>	<b>47,317,286</b>	<b>57,966,657</b>	<b>115,774,177</b>	<b>8,679,635</b>	<b>124,453,812</b>
<b>綜合收益</b>						
期間利潤／(虧損)	-	-	1,516,347	1,516,347	(300,486)	1,215,861
其他綜合收益，扣除稅項	-	201,003	-	201,003	14,692	215,695
<b>總綜合收益</b>	<b>-</b>	<b>201,003</b>	<b>1,516,347</b>	<b>1,717,350</b>	<b>(285,794)</b>	<b>1,431,556</b>
<b>與權益所有者以其所有者的 身份進行的交易</b>						
本公司及子公司宣派股利	-	-	(1,048,690)	(1,048,690)	(108,294)	(1,156,984)
回購普通股	-	(25,988)	-	(25,988)	-	(25,988)
職工股份期權計劃						
— 發行股份所得款	14	112	-	126	-	126
回購限制性股票	(3,330)	3,330	-	-	-	-
其他	-	(104,718)	-	(104,718)	217,271	112,553
<b>與權益所有者以其所有者的 身份進行的交易的總額</b>	<b>(3,316)</b>	<b>(127,264)</b>	<b>(1,048,690)</b>	<b>(1,179,270)</b>	<b>108,977</b>	<b>(1,070,293)</b>
<b>二零二四年六月三十日結餘</b>	<b>10,486,918</b>	<b>47,391,025</b>	<b>58,434,314</b>	<b>116,312,257</b>	<b>8,502,818</b>	<b>124,815,075</b>



## 中期簡明合併權益變動表

	未經審核					
	歸屬於本公司所有者				非控制性 權益	總權益
	股本 人民幣千元	儲備 人民幣千元	留存收益 人民幣千元	總計 人民幣千元		
<b>二零二三年一月一日結餘</b>	10,487,164	46,750,366	56,066,781	113,304,311	9,027,144	122,331,455
<b>綜合收益</b>						
期間利潤／(虧損)	-	-	2,966,171	2,966,171	(340,854)	2,625,317
其他綜合收益，扣除稅項	-	12,954	-	12,954	1,729	14,683
<b>總綜合收益</b>	-	12,954	2,966,171	2,979,125	(339,125)	2,640,000
<b>與權益所有者以其所有者的 身份進行的交易</b>						
本公司及子公司宣派股利	-	-	(1,887,125)	(1,887,125)	(73,725)	(1,960,850)
職工股份期權計劃						
— 發行股份所得款	4,348	37,146	-	41,494	-	41,494
回購限制性股票	(7,328)	7,328	-	-	-	-
其他	-	57,786	-	57,786	1,463	59,249
<b>與權益所有者以其所有者的 身份進行的交易的總額</b>	(2,980)	102,260	(1,887,125)	(1,787,845)	(72,262)	(1,860,107)
<b>二零二三年六月三十日結餘</b>	10,484,184	46,865,580	57,145,827	114,495,591	8,615,757	123,111,348

上述簡明合併權益變動表應連同附註一併閱讀。

# 中期簡明合併現金流量表

	未經審核	
	截至六月三十日止六個月	
	二零二四年 人民幣千元	二零二三年 人民幣千元
<b>經營活動的現金流量</b>		
經營活動產生／(所用)之現金	<b>2,005,601</b>	(248,930)
已收利息	<b>685,649</b>	526,838
已付利息	<b>(479,864)</b>	(531,074)
已付所得稅	<b>(363,365)</b>	(275,198)
<b>經營活動產生／(所用)淨現金</b>	<b>1,848,021</b>	(528,364)
<b>投資活動的現金流量</b>		
購買不動產、工廠及設備、使用權資產和無形資產	<b>(4,782,600)</b>	(4,716,389)
出售不動產、工廠及設備和無形資產	<b>54,533</b>	57,991
於合營企業的額外注資	<b>(886,500)</b>	(226,617)
於聯營企業的額外注資	<b>(215,381)</b>	(600,000)
新設合營企業	<b>(28,220)</b>	(74,100)
收購子公司，扣除已收購的現金	<b>(14,900)</b>	-
新設聯營企業	-	(2,000)
處置或對合營企業和聯營企業減資收到的現金	<b>295,930</b>	42,224
投資以公允價值計量且變動計入損益的金融資產，以公允價值計量 且變動計入其他綜合收益的金融資產和以攤餘成本計量的金融資產	<b>(19,027,081)</b>	(14,572,352)
處置以公允價值計量且變動計入損益的金融資產，以公允價值計量 且變動計入其他綜合收益的金融資產和以攤餘成本計量的金融資產	<b>8,985,261</b>	10,724,866
收到金融資產投資收益所得款項	<b>166,846</b>	136,486
發放委託貸款	<b>(57,814)</b>	(650,000)
收回委託貸款所得款項	<b>43,097</b>	117,198
收取與資產相關的政府補助	<b>257,941</b>	111,058
已收股利	<b>10,054,271</b>	11,505,149
定期存款增加	<b>(5,195,157)</b>	(5,088,683)
<b>投資活動所用淨現金</b>	<b>(10,349,774)</b>	(3,235,169)

## 中期簡明合併現金流量表

	未經審核	
	截至六月三十日止六個月	
	二零二四年 人民幣千元	二零二三年 人民幣千元
<b>融資活動的現金流量</b>		
職工以股份為基礎的獎勵計劃下發行普通股股票所得款項	126	49,638
子公司少數股東資本投入	77,841	-
向本公司股東作出的股利分配	(1,048,690)	(1,887,125)
向子公司少數股東作出的股利分配	(64,572)	(54,688)
銀行借款所得款項(不包括資產支持債務)	15,759,444	20,383,702
發行資產支持債務取得款項	132,901	2,757,000
融資活動保證金取得款項	1,355	10,762
償還銀行借款(不包括資產支持債務)	(16,103,122)	(11,786,154)
償還資產支持債務支付款項	(2,295,287)	(2,353,046)
償還公司債券	-	(3,000,000)
賣出回購金融資產收到的現金	-	74,245
支付租賃負債本金部分的現金	(78,952)	(50,101)
支付其他與融資相關的費用	(84,385)	(858)
普通股股票回購款項	(25,988)	-
<b>融資活動(所用)/產生淨現金</b>	<b>(3,729,329)</b>	4,143,375
<b>現金及現金等價物(減少)/增加淨額</b>	<b>(12,231,082)</b>	379,842
期初現金及現金等價物	39,522,331	34,222,113
現金及現金等價物匯兌收益/(損失)	244,015	(2,784)
<b>期末現金及現金等價物</b>	<b>27,535,264</b>	34,599,171

上述簡明合併現金流量表應連同附註一併閱讀。

# 簡明合併中期財務資料附註

## 1 一般資料

廣州汽車集團股份有限公司(「本公司」)及其子公司(統稱「本集團」)主要從事乘用車、商用車、發動機及汽車部件的製造及銷售並提供金融服務。本公司的母公司為廣州汽車工業集團有限公司(「廣汽工業」)，為一家國有企業，成立於中國廣東省廣州市。

本公司的註冊地址為中國廣東省廣州市越秀區東風中路第448-458號成悅大廈23樓。

本公司是於一九九七年六月在中國成立的一家有限責任公司。於二零零五年六月，根據中國公司法，本公司改制為一家股份有限責任公司。於二零一零年八月三十日本公司在香港聯合交易所有限公司主板上市；於二零一二年三月二十九日，本公司在上海證券交易所上市。

本簡明合併中期財務資料以人民幣千元列報(除非另有說明)。本簡明合併中期財務資料已經在二零二四年八月三十日批准刊發。

本簡明合併中期財務資料未經審核。

## 2 編製基準

截至二零二四年六月三十日止六個月期間的簡明合併中期財務資料已根據香港會計準則34「中期財務報告」編製。本簡明合併中期財務資料不包括通常包含在年度財務報表中的所有附註，因此應與本公司根據香港財務報告準則編製的截至二零二三年十二月三十一日止年度的年度財務報表以及在中期報告期間發佈的公告一併閱讀。

## 簡明合併中期財務資料附註

### 3 會計政策

香港會計師公會已頒佈多項本集團於本會計期間首次生效的香港財務報告準則修訂本。其中，以下修訂與本集團的財務報表相關：

- 香港會計準則第1號(修訂)，*財務報表呈列：負債流動或非流動的分類*(「二零二零年修訂」)
- 香港會計準則第1號(修訂)，*財務報表呈列：附帶契諾的非流動負債*(「二零二二年修訂」)
- 香港財務報告準則第16號(修訂)，*租賃：售後租回中的租賃負債*
- 香港會計準則第7號(修訂)，*現金流量表*及香港財務報告準則第7號，*金融工具：披露—供應商融資安排*

概無任何該等修訂對本集團於本簡明合併中期財務資料內有關本期間或過往期間的業績及財務狀況的編製及呈列方式造成重大影響。本集團並無於本會計期間應用任何尚未生效的新準則或詮釋。

### 4 分部信息

主要營運決策者已確定為執行董事。執行董事審閱本集團的內部報告，以評估表現及分配資源。管理層已根據該等報告釐定經營分部。

執行董事出於管理目的考慮本集團的產品與服務性質，決定本集團有以下兩個可報告經營分部：

汽車業務及相關貿易分部，生產及銷售各種乘用車、商用車、汽車零部件及相關貿易。

其他主要包括生產及銷售摩托車、汽車金融保險、其他金融服務及投資業務。

分部間的銷售乃按與公平磋商交易當前適用者相同的條款進行。向執行董事所呈報來自外部各方的收入的計量方式與簡明合併綜合收益表中所載者相一致。

## 簡明合併中期財務資料附註

### 4 分部信息（續）

於截至二零二四年六月三十日止六個月期間，不存在單一外部客戶交易收入達到或超過本集團總收入10%的情況。

於截至二零二四年六月三十日止六個月期間的分部業績及計入簡明合併綜合收益表的其他分部項目載列如下：

	汽車業務及 相關貿易 人民幣千元	其他 人民幣千元	抵銷 人民幣千元	未分配 人民幣千元	合併 人民幣千元
<b>截至二零二四年六月三十日止六個月</b>					
分部收入總額	<b>43,950,178</b>	<b>2,622,121</b>	<b>(317,248)</b>	-	<b>46,255,051</b>
分部間收入	<b>(154,613)</b>	<b>(162,635)</b>	<b>317,248</b>	-	-
<b>收入(來自外部客戶)</b>	<b>43,795,565</b>	<b>2,459,486</b>	-	-	<b>46,255,051</b>
香港財務報告準則第15號下收入的確認時點					
— 某一時點	<b>40,879,626</b>	<b>27,670</b>	-	-	<b>40,907,296</b>
— 某一時段內	<b>2,064,935</b>	<b>393,849</b>	-	-	<b>2,458,784</b>
其他來源的收入	<b>851,004</b>	<b>2,037,967</b>	-	-	<b>2,888,971</b>
<b>分部業績</b>	<b>(2,286,864)</b>	<b>1,536,359</b>	<b>(17,393)</b>	-	<b>(767,898)</b>
未分配收益—總部利息收入	-	-	-	<b>96,684</b>	<b>96,684</b>
未分配成本—總部開支	-	-	-	<b>(87,752)</b>	<b>(87,752)</b>
<b>經營虧損</b>					<b>(758,966)</b>
利息收入	<b>219,886</b>	<b>5,633</b>	-	<b>16,752</b>	<b>242,271</b>
財務費用	<b>(294,773)</b>	<b>(3,413)</b>	-	<b>(25,620)</b>	<b>(323,806)</b>
享有合營企業及聯營企業應佔利潤的份額	<b>1,738,461</b>	<b>272,464</b>	-	-	<b>2,010,925</b>
<b>除所得稅前利潤</b>					<b>1,170,424</b>
所得稅貸項／(費用)	<b>300,931</b>	<b>(252,066)</b>	-	<b>(3,428)</b>	<b>45,437</b>
<b>期間利潤</b>					<b>1,215,861</b>

## 簡明合併中期財務資料附註

### 4 分部信息（續）

於截至二零二三年六月三十日止六個月期間的分部業績及計入簡明合併綜合收益表的其他分部項目載列如下：

	汽車業務及 相關貿易 人民幣千元	其他 人民幣千元	抵銷 人民幣千元	未分配 人民幣千元	合併 人民幣千元
<b>截至二零二三年六月三十日止六個月</b>					
分部收入總額	60,327,675	1,915,156	(331,826)	–	61,911,005
分部間收入	(160,204)	(171,622)	331,826	–	–
<b>收入(來自外部客戶)</b>	<b>60,167,471</b>	<b>1,743,534</b>	<b>–</b>	<b>–</b>	<b>61,911,005</b>
香港財務報告準則第15號下收入的確認時點					
– 某一時點	56,484,578	–	–	–	56,484,578
– 某一時段內	2,438,099	289,486	–	–	2,727,585
其他來源的收入	1,244,794	1,454,048	–	–	2,698,842
<b>分部業績</b>	<b>(3,111,198)</b>	<b>151,816</b>	<b>(19,119)</b>	<b>–</b>	<b>(2,978,501)</b>
未分配收益—總部利息收入	–	–	–	12,310	12,310
未分配成本—總部開支	–	–	–	(69,830)	(69,830)
<b>經營虧損</b>					<b>(3,036,021)</b>
利息收入	216,628	16,127	–	72,870	305,625
財務費用	(180,450)	(3,410)	–	(16,675)	(200,535)
享有合營企業及聯營企業利潤的份額	5,032,488	268,011	–	–	5,300,499
<b>除所得稅前利潤</b>					<b>2,369,568</b>
所得稅貸項／(費用)	289,204	(13,309)	–	(20,146)	255,749
<b>期間利潤</b>					<b>2,625,317</b>

## 簡明合併中期財務資料附註

### 4 分部信息（續）

於二零二四年六月三十日及二零二三年十二月三十一日的分部資產與負債如下：

	汽車業務及 相關貿易 人民幣千元	其他 人民幣千元	抵銷 人民幣千元	未分配 人民幣千元	合併 人民幣千元
<b>總資產</b>					
於二零二四年六月三十日	<b>155,714,703</b>	<b>62,180,542</b>	<b>(60,149,769)</b>	<b>58,593,900</b>	<b>216,339,376</b>
於二零二三年十二月三十一日	169,042,390	62,455,935	(64,396,581)	51,347,026	218,448,770
<b>總負債</b>					
於二零二四年六月三十日	<b>94,699,984</b>	<b>49,235,142</b>	<b>(58,604,564)</b>	<b>6,193,739</b>	<b>91,524,301</b>
於二零二三年十二月三十一日	98,928,387	48,469,682	(61,044,223)	7,641,112	93,994,958

### 5 不動產、工廠及設備、投資性房地產及無形資產

	不動產、 工廠及設備 人民幣千元	投資性房地產 人民幣千元	無形資產 人民幣千元
<b>截至二零二四年六月三十日止六個月</b>			
於二零二四年一月一日之期初賬面淨值	<b>24,929,595</b>	<b>1,061,628</b>	<b>16,469,701</b>
增加	<b>2,835,150</b>	-	<b>2,735,929</b>
轉撥	<b>(116,087)</b>	<b>116,087</b>	-
處置	<b>(57,588)</b>	<b>(6,827)</b>	<b>(141,497)</b>
折舊及攤銷	<b>(1,579,548)</b>	<b>(35,292)</b>	<b>(2,677,599)</b>
於二零二四年六月三十日之期末賬面淨值	<b>26,011,522</b>	<b>1,135,596</b>	<b>16,386,534</b>



## 簡明合併中期財務資料附註

### 5 不動產、工廠及設備、投資性房地產及無形資產（續）

	不動產、 工廠及設備 人民幣千元	投資性房地產 人民幣千元	無形資產 人民幣千元
<b>截至二零二三年六月三十日止六個月</b>			
於二零二三年一月一日之期初賬面淨值	20,760,618	1,019,895	14,471,175
增加	2,076,160	-	2,662,814
轉撥	(81,730)	81,730	-
處置	(453,483)	-	-
減值	(28,862)	-	-
折舊及攤銷	(1,390,709)	(23,671)	(1,904,762)
於二零二三年六月三十日之期末賬面淨值	20,881,994	1,077,954	15,229,227

### 6 租賃

	未經審核 於二零二四年 六月三十日 人民幣千元	經審核 於二零二三年 十二月三十一日 人民幣千元
<b>使用權資產</b>		
土地使用權(附註(i))	<b>6,793,814</b>	6,617,307
不動產	<b>2,063,240</b>	1,816,276
運輸工具	<b>20,179</b>	57,387
其他	<b>18,827</b>	22,178
	<b>8,896,060</b>	8,513,148
<b>租賃負債</b>		
流動	<b>422,086</b>	449,688
非流動	<b>1,705,242</b>	1,484,772
	<b>2,127,328</b>	1,934,460

## 簡明合併中期財務資料附註

### 6 租賃 (續)

(i) 本期間土地使用權的變動情況如下：

	土地使用權 人民幣千元
二零二四年一月一日賬面淨值	<b>6,617,307</b>
增加	<b>255,837</b>
折舊	<b>(79,330)</b>
<b>二零二四年六月三十日賬面淨值</b>	<b>6,793,814</b>
二零二三年一月一日賬面淨值	5,534,907
增加	104
折舊	(61,656)
<b>二零二三年六月三十日賬面淨值</b>	5,473,355

### 7 於合營企業及聯營企業的投資

於簡明合併資產負債表中確認的金額如下：

	未經審核 二零二四年 六月三十日 人民幣千元	經審核 二零二三年 十二月三十一日 人民幣千元
於合營企業的投資	<b>21,151,444</b>	27,521,810
於聯營企業的投資	<b>8,865,028</b>	9,638,058
	<b>30,016,472</b>	37,159,868

## 簡明合併中期財務資料附註

### 7 於合營企業及聯營企業的投資（續）

於簡明合併綜合收益表中確認的金額如下：

	未經審核	
	截至六月三十日止六個月	
	二零二四年 人民幣千元	二零二三年 人民幣千元
享有合營企業利潤的份額(附註(i))	<b>1,818,579</b>	4,929,981
享有聯營企業利潤的份額(附註(i))	<b>192,346</b>	370,518
	<b>2,010,925</b>	5,300,499

(i) 順流交易或逆流交易所產生的未實現損益已被抵消。

#### 7.1 於合營企業的投資

(a) 於合營企業的投資變動載列如下：

	未經審核	
	截至六月三十日止六個月	
	二零二四年 人民幣千元	二零二三年 人民幣千元
期初	<b>27,521,810</b>	28,095,173
增加(附註(i))	<b>914,720</b>	348,236
減資	<b>(5,478)</b>	(42,224)
享有利潤的份額	<b>1,846,554</b>	4,859,155
其他權益變動	<b>7,895</b>	-
已宣告的股利	<b>(9,134,057)</b>	(10,393,601)
期末	<b>21,151,444</b>	22,866,739

## 簡明合併中期財務資料附註

### 7 於合營企業及聯營企業的投資 (續)

#### 7.1 於合營企業的投資(續)

##### (a) 於合營企業的投資變動載列如下：(續)

- (i) 截至二零二四年六月三十日的增加主要為本集團分別出資人民幣564,000,000元、人民幣210,000,000元及人民幣112,500,000元至廣東廣祺開投自動駕駛股權投資合夥企業(有限合夥)、廣州安滴科技有限公司及廣汽三菱汽車銷售有限公司。此外，本集團向數家新設立的合營企業共出資人民幣28,220,000元。

- (b) 以下為本集團在二零二四年六月三十日，董事認為對本集團而言屬於重大的合營企業。以下列載的合營企業的由本集團直接持有；註冊成立或登記國家亦為其主要業務地點。

合營企業名稱	經營場所／		關聯性質	計量方法
	註冊成立國家	持有權益%		
廣汽本田汽車有限公司(「廣汽本田」)	中國內地	50	附註1	權益法
廣汽豐田汽車有限公司(「廣汽豐田」)	中國內地	50	附註1	權益法
廣汽匯理汽車金融有限公司(「廣汽匯理汽金」)	中國內地	50	附註1	權益法
五羊一本田摩托(廣州)有限公司(「五羊本田」)	中國內地	50	附註1	權益法

附註1：廣汽本田、廣汽豐田為生產及銷售汽車及汽車零部件的公司，廣汽匯理汽金為從事汽車金融的公司，五羊本田為生產及銷售摩托車及摩托車零部件的公司，均為非上市公司。

附註2：於二零二三年十二月二十八日，本集團以購買對價人民幣2元收購本集團先前合營企業廣汽三菱50%的股權。完成後廣汽三菱成為公司全資子公司。

## 簡明合併中期財務資料附註

### 7 於合營企業及聯營企業的投資（續）

#### 7.1 於合營企業的投資（續）

##### (c) 合營企業匯總財務信息摘要

以下為本集團所有合營企業的匯總財務信息摘要（不含商譽）。基於與部分合營企業其他股東簽署的保密協議，本集團不單獨披露重大合營企業的部分財務數據。董事會認為重要的四家合營企業下列各項財務信息的匯總數佔本集團所有合營企業匯總財務信息的比例均超過90%。

下列合營企業的財務信息已按本集團於取得該投資之日，該合營企業各項可辨認資產、負債的公允價值持續計量。

以下資料反映在合營企業的財務報表內呈列的金額（並非本集團享有此等金額的份額），並就本集團與合營企業之間會計政策的差異作出調整。

#### 資產負債表摘要

	未經審核 二零二四年 六月三十日 人民幣千元	經審核 二零二三年 十二月三十一日 人民幣千元
<b>資產</b>		
非流動資產	<b>90,651,390</b>	94,119,421
<b>流動資產</b>		
— 現金及現金等價物	<b>35,322,066</b>	57,624,954
— 其他流動資產	<b>24,524,990</b>	43,994,794
	<b>59,847,056</b>	101,619,748
總資產	<b>150,498,446</b>	195,739,169

## 簡明合併中期財務資料附註

### 7 於合營企業及聯營企業的投資（續）

#### 7.1 於合營企業的投資（續）

##### (c) 合營企業匯總財務信息摘要（續）

##### 資產負債表摘要（續）

	未經審核 二零二四年 六月三十日 人民幣千元	經審核 二零二三年 十二月三十一日 人民幣千元
<b>負債</b>		
非流動負債		
— 金融負債（不包括應付賬款及其他應付款）	<b>29,421,832</b>	32,252,756
— 其他非流動負債（包括應付賬款及其他應付款）	<b>9,150,823</b>	7,576,218
	<b>38,572,655</b>	39,828,974
流動負債		
— 金融負債（不包括應付賬款及其他應付款）	<b>14,057,086</b>	23,520,832
— 其他流動負債（包括應付賬款及其他應付款）	<b>53,779,090</b>	76,882,007
	<b>67,836,176</b>	100,402,839
<b>總負債</b>	<b>106,408,831</b>	140,231,813
<b>淨資產</b>	<b>44,089,615</b>	55,507,356
減：非控制性權益	<b>(8,762)</b>	(8,633)
	<b>44,080,853</b>	55,498,723

## 簡明合併中期財務資料附註

### 7 於合營企業及聯營企業的投資（續）

#### 7.1 於合營企業的投資（續）

##### (c) 合營企業匯總財務信息摘要（續）

##### 綜合收益表摘要

	未經審核	
	截至六月三十日止六個月 二零二四年 人民幣千元	二零二三年 人民幣千元
銷售收入	<b>91,827,280</b>	128,399,989
銷售成本	<b>(74,083,358)</b>	(108,726,419)
其他開支	<b>(14,017,887)</b>	(10,100,553)
稅後利潤	<b>3,726,035</b>	9,573,017
減：歸屬於非控制性權益的收益	<b>(130)</b>	(373)
其他綜合收益	<b>3,725,905</b>	9,572,644
	-	(1,861)
總計綜合收益	<b>3,725,905</b>	9,570,783

本集團內各重大合營企業的資產、負債、收入及股利如下：

重大合營企業名稱	資產總額		負債總額		收入總額		已收取的股利	
	於六月 三十日	於十二月 三十一日	於六月 三十日	於十二月 三十一日	截至六月三十日 止六個月		截至六月三十日 止六個月	
	二零二四年 人民幣千元	二零二三年 人民幣千元	二零二四年 人民幣千元	二零二三年 人民幣千元	二零二四年 人民幣千元	二零二三年 人民幣千元	二零二四年 人民幣千元	二零二三年 人民幣千元
廣汽本田	<b>29,789,268</b>	41,882,840	<b>17,292,424</b>	29,058,090	<b>30,668,293</b>	42,803,646	-	-
廣汽豐田	<b>46,129,482</b>	67,911,549	<b>33,410,574</b>	40,853,336	<b>52,150,156</b>	74,054,681	<b>8,859,211</b>	9,980,438
廣汽匯理汽金	<b>56,625,014</b>	67,801,454	<b>47,224,036</b>	58,930,099	<b>2,016,382</b>	2,142,538	-	-
五羊本田	<b>2,558,486</b>	2,611,962	<b>1,246,884</b>	1,091,412	<b>2,278,851</b>	2,716,127	<b>112,376</b>	213,054
合計	<b>135,102,250</b>	180,207,805	<b>99,173,918</b>	129,932,937	<b>87,113,682</b>	121,716,992	<b>8,971,587</b>	10,193,492

## 簡明合併中期財務資料附註

### 7 於合營企業及聯營企業的投資（續）

#### 7.1 於合營企業的投資（續）

##### (c) 合營企業匯總財務信息摘要（續）

重大合營企業賬面淨資產與本集團對其股權投資的調節：

	未經審核 二零二四年 六月三十日 人民幣千元	經審核 二零二三年 十二月三十一日 人民幣千元
資產總額	<b>135,102,250</b>	180,207,805
扣除：負債總額	<b>(99,173,918)</b>	(129,932,937)
非控制性權益	<b>(8,762)</b>	(8,633)
扣除非控制性權益的淨資產	<b>35,919,570</b>	50,266,235
股權比例	<b>50%</b>	50%
於重大合營企業的權益	<b>17,959,785</b>	25,133,118
商譽	<b>21,259</b>	21,259
— 五羊本田	<b>21,259</b>	21,259
對重大合營企業投資的賬面金額	<b>17,981,044</b>	25,154,377



## 簡明合併中期財務資料附註

### 7 於合營企業及聯營企業的投資（續）

#### 7.2 於聯營企業的投資

(a) 於聯營企業的投資變動載列如下：

	未經審核	
	截至六月三十日止六個月	
	二零二四年 人民幣千元	二零二三年 人民幣千元
期初	<b>9,638,058</b>	9,715,606
增加(附註(i))	<b>248,844</b>	602,000
減資	<b>(22,576)</b>	(1,142)
自聯營企業轉撥至合營企業	-	(47,519)
享有利潤的份額	<b>191,410</b>	369,034
其他權益變動	<b>15,409</b>	45,648
已宣告的股利	<b>(1,206,117)</b>	(1,474,566)
期末	<b>8,865,028</b>	9,209,061

(i) 截至二零二四年六月三十日止六個月，增加主要是本集團分別向廣汽愛信自動變速器有限公司出資人民幣216,579,675元。此外，本集團向一間新設聯營企業出資人民幣32,264,000元。

(b) 董事會認為無單個對本集團重大的聯營企業。本集團應佔聯營企業的各项業績份額如下：

	未經審核	
	截至六月三十日止六個月	
	二零二四年 人民幣千元	二零二三年 人民幣千元
<b>聯營企業</b>		
利潤	<b>192,346</b>	370,518
綜合收益總額	<b>192,346</b>	370,518

## 簡明合併中期財務資料附註

### 8 遞延所得稅

遞延所得稅賬目的變動淨額如下：

	未經審核	
	截至六月三十日止六個月	
	二零二四年	二零二三年
	人民幣千元	人民幣千元
期初	<b>4,126,123</b>	3,583,094
於損益中確認(附註17)	<b>429,668</b>	426,795
期末	<b>4,555,791</b>	4,009,889

### 9 財務風險管理及金融工具

此附註提供了自上年度財務報告以來本集團在確定金融工具公允價值時所作判斷和估計的更新。

#### 9.1 公允價值層級

下表利用估值法分析按公允價值入賬的金融工具。不同層級的定義如下：

- 相同資產或負債在活躍市場的報價(未經調整)(第一層)。
- 除了第一層所包括的報價外，該資產和負債的可觀察的其他輸入，可為直接(即例如價格)或間接(即源自價格)(第二層)。
- 資產和負債並非依據可觀察市場數據的輸入(即非可觀察輸入)(第三層)。

## 簡明合併中期財務資料附註

### 9 財務風險管理及金融工具（續）

#### 9.1 公允價值層級（續）

於二零二四年六月三十日，本集團以公允價值計量的金融資產載列如下。

	第一層 人民幣千元 附註(a)	第二層 人民幣千元 附註(b)	第三層 人民幣千元 附註(c)	總計 人民幣千元
資產				
以公允價值計量且其變動計入其他綜合收益的 金融資產及以公允價值計量且其變動計入損益 的金融資產				
— 債券	14,615,586	-	-	14,615,586
— 基金	-	871,938	-	871,938
— 理財產品	-	-	5,363,689	5,363,689
— 股票	2,029,480	-	-	2,029,480
— 其他權益投資	-	-	1,775,656	1,775,656
— 其他	-	522,404	1,976,041	2,498,445
總計	16,645,066	1,394,342	9,115,386	27,154,794

於二零二三年十二月三十一日，本集團以公允價值計量的金融資產載列如下。

	第一層 人民幣千元 附註(a)	第二層 人民幣千元 附註(b)	第三層 人民幣千元 附註(c)	總計 人民幣千元
資產				
以公允價值計量且其變動計入其他綜合收益的 金融資產及以公允價值計量且其變動計入損益的 金融資產				
— 債券	6,200,886	-	-	6,200,886
— 基金	-	1,555,268	-	1,555,268
— 理財產品	-	-	2,946,114	2,946,114
— 股票	1,077,291	-	-	1,077,291
— 其他權益投資	-	-	1,777,338	1,777,338
— 其他	-	513,664	1,812,480	2,326,144
總計	7,278,177	2,068,932	6,535,932	15,883,041

## 簡明合併中期財務資料附註

### 9 財務風險管理及金融工具（續）

#### 9.1 公允價值層級（續）

##### (a) 第一層金融工具

存在活躍市場的金融工具，其公允價值依據資產負債表日活躍市場的報價確定。若金融工具的報價能夠定期且頻繁地從交易所、經銷商、經紀人、行業協會、定價服務機構或監管機構等處獲得，且該報價代表了在公平交易中實際發生的市場價格，則視為該金融工具存在活躍市場。本集團持有的劃分為公允價值第一層級的金融工具均以當前交易價格作為市場報價。

本期內未有金融工具於第一層級與第二層級之間的重大重分類事項。

##### (b) 第二層金融工具

沒有在活躍市場買賣的金融工具的公允價值利用估值技術釐定。估值技術盡量利用可觀察市場數據（如有），盡量少依賴主體的特定估計。如計算一金融工具的公允價值所需的所有重大輸入為可觀察數據，則該金融工具欄入第二層。

如一項或多項重大輸入並非根據可觀察市場數據，則該金融工具欄入第三層。

用以估值金融工具的特定估值技術包括：

- 同類型工具的市場報價或交易商報價。
- 其他技術，例如折算現金使用分析，用以釐定其余金融工具的公允價值。

## 簡明合併中期財務資料附註

### 9 財務風險管理及金融工具（續）

#### 9.1 公允價值層級（續）

##### (c) 第三層金融工具

下表顯示截至二零二四年及二零二三年六月三十日止六個月第三層金融工具變動。

	其他權益投資 人民幣千元	理財產品 人民幣千元	其他 人民幣千元	總計 人民幣千元
二零二四年一月一日期初餘額	<b>1,777,338</b>	<b>2,946,114</b>	<b>1,812,480</b>	<b>6,535,932</b>
購買	<b>1,608,468</b>	<b>2,592,173</b>	<b>7,105,331</b>	<b>11,305,972</b>
在損益確認的(損失)/利得	<b>(36,479)</b>	<b>6,136</b>	-	<b>(30,343)</b>
出售	<b>(1,573,671)</b>	<b>(180,734)</b>	<b>(6,941,770)</b>	<b>(8,696,175)</b>
二零二四年六月三十日期末餘額	<b>1,775,656</b>	<b>5,363,689</b>	<b>1,976,041</b>	<b>9,115,386</b>
二零二三年一月一日期初餘額	1,471,849	2,547,124	632,301	4,651,274
購買	344,095	31,733	2,332,724	2,708,552
在損益確認的利得	43,859	11,707	-	55,566
出售	(113,758)	(1,203,839)	(2,122,118)	(3,439,715)
二零二三年六月三十日期末餘額	1,746,045	1,386,725	842,907	3,975,677
歸屬於報告期末餘額中包含的於損益中確認的未實現利得或損失				
二零二四年	<b>(36,479)</b>	<b>6,136</b>	-	<b>(30,343)</b>
二零二三年	43,859	12,008	-	55,867

## 簡明合併中期財務資料附註

### 9 財務風險管理及金融工具 (續)

#### 9.1 公允價值層級(續)

##### (c) 第三層金融工具(續)

在公允價值計量中使用的重大不可觀察輸入數據(第三層)的數量性資料：

	於二零二四年 六月三十日的 公允價值 人民幣千元	估值技術	不可觀察輸入數據	範圍 (加權平均)
—理財產品	<b>5,006,951</b>	折現現金流	折現率	1.85%-3.30%
	<b>356,738</b>	累加法	各資產/負債的價值	不適用
—其他權益投資(附註(i))	<b>1,775,656</b>	累加法	各資產/負債的價值	不適用
—非上市應收票據	<b>1,976,041</b>	折現現金流	折現率	1.0%-1.65%
	於二零二三年 六月三十日的 公允價值 人民幣千元	估值技術	不可觀察輸入數據	範圍 (加權平均)
—理財產品	613,475	折現現金流	折現率	3.30%
	773,250	累加法	各資產/負債的價值	不適用
—其他權益投資(附註(i))	1,746,045	累加法	各資產/負債的價值	不適用
—非上市應收票據	842,907	折現現金流	折現率	1.20%-3.19%

(i) 劃分為第三層級的其他權益投資系本集團投資非上市公司的權益。

## 簡明合併中期財務資料附註

### 10 存貨

	未經審核 二零二四年 六月三十日 人民幣千元	經審核 二零二三年 十二月三十一日 人民幣千元
原材料及消耗品	<b>4,407,430</b>	4,515,596
在產品	<b>118,519</b>	168,950
產成品及庫存商品	<b>13,931,502</b>	12,577,340
	<b>18,457,451</b>	17,261,886
減：減值撥備	<b>(570,282)</b>	(541,573)
	<b>17,887,169</b>	16,720,313

## 簡明合併中期財務資料附註

### 11 應收賬款

乘用車銷售主要採取預收款。以賒銷形式銷售的其他產品以介於1日至365日信用期進行銷售。

應收賬款於二零二四年六月三十日及二零二三年十二月三十一日以發票日期計算的賬齡分析如下：

	未經審核 二零二四年 六月三十日 人民幣千元	經審核 二零二三年 十二月三十一日 人民幣千元
<b>應收賬款</b>		
一年以內	<b>3,090,823</b>	2,825,352
一至二年	<b>491,921</b>	2,480,595
二至三年	<b>179,460</b>	168,059
三至四年	<b>207,342</b>	53,341
四至五年	<b>14,448</b>	35,341
五年以上	<b>304,757</b>	282,791
	<b>4,288,751</b>	5,845,479
減：減值撥備	<b>(535,694)</b>	(541,526)
應收賬款—淨額	<b>3,753,057</b>	5,303,953



## 簡明合併中期財務資料附註

### 12 股本

	每股面值人民幣1元的 人民幣普通股		每股面值人民幣1元的 境外上市外資股		總計	
	股份數目 (千份)	股本 人民幣千元	股份數目 (千份)	股本 人民幣千元	股份數目 (千份)	股本 人民幣千元
於二零二三年十二月三十一日	7,391,614	7,391,614	3,098,620	3,098,620	10,490,234	10,490,234
職工以股份為基礎的獎勵計劃						
— 已發行股份所得款項	14	14	—	—	14	14
回購限制性股份	(3,330)	(3,330)	—	—	(3,330)	(3,330)
於二零二四年六月三十日	7,388,298	7,388,298	3,098,620	3,098,620	10,486,918	10,486,918

#### (a) 以權益結算的股份支付—第三期A股股票期權及限制性股票激勵計劃

經本公司於二零二零年十二月四日的臨時股東大會決議通過，批准本公司第三期A股股票期權激勵計劃，正式向2,872名員工包括董事、高級管理人員、業務核心骨干授予共102,101,330份第三期A股股票期權。第三期A股股票期權授予日為二零二零年十二月四日。

經本公司於二零二零年十二月四日的臨時股東大會決議通過，批准本公司限制性股票激勵計劃，正式向2,872名員工包括董事、高級管理人員、業務核心骨干授予共102,101,330份限制性股票。限制性股票授予日為二零二零年十二月四日。

### 12 股本 (續)

#### (a) 以權益結算的股份支付—第三期A股股票期權及限制性股票激勵計劃(續)

##### (i) 第三期A股股票期權激勵計劃

每份股票期權賦予期權激勵對象在有效期內按A股股票期權激勵計劃中約定的行權價格(每份期權人民幣9.98元)和行權條件購買本公司的一股股票的權利。本公司採用期權定價模型估計股票期權的公允價值。所授予期權在第三期A股股票期權授予日的加權平均公允價值利用布萊克—斯科爾斯(Black-Scholes)估值模式釐定為每份期權人民幣4.98元。

已授予期權激勵對象的股票期權可自第三期A股股票期權授予日滿兩年後開始分三年行權，每年可行權數量分別期權激勵對象所獲授股票期權總額的40%、30%及30%，但需滿足股票期權激勵計劃中約定的行權條件。本次股票期權激勵計劃的有效期限為自股票期權授予日起五年。本公司並無法定或推定債務，以現金購回或償付期權。

##### (ii) 限制性股票激勵計劃

所有限制性股票都有禁售期，禁售期為自授予日起的24個月，禁售期後的1-3年為解鎖期(按照40%、30%、30%的比例分三段時間/批次，每12個月)。於禁售期內，計劃參與者獲授予的限制性股票不享有進行轉讓或用於擔保或償還債務等處置權。禁售期滿後，如果滿足了計劃之下所有的業績條件且計劃參與者並未離職，計劃參與者將享有相關股份。

於二零二零年十二月四日，本公司向符合資格的計劃參與者授予了102,101,330份限制性股票，每股限制性股票的授予價格為人民幣4.99元，自參與者中獲得款項人民幣509,486,000元，入賬列入其他應付款，作為本公司對股權激勵的回購義務。所授予限制性股票在限制性股票授予日的加權平均公允價值為每股人民幣8.30元。

於二零二四年六月三十日，第三期A股股票期權合計共48,693,437份股票期權尚未行權，限制性股票激勵計劃合計共26,048,350份限制性股票仍處於禁售期。

## 簡明合併中期財務資料附註

### 12 股本（續）

#### (b) 以權益結算的股份支付－第四期A股股票期權激勵計劃

經本公司於二零二三年一月二十日的臨時股東大會決議通過，批准本公司第四期A股股票期權激勵計劃，正式向3,089名員工包括董事、高級管理人員、業務核心骨干授予共233,896,200份第四期A股股票期權。第四期A股股票期權授予日為二零二三年一月二十日。

每份股票期權賦予期權激勵對象在有效期內按第四期A股股票期權激勵計劃中約定的行權價格（每份期權人民幣11.99元）和行權條件購買本公司的一股股票的權利。本公司採用期權定價模型估計股票期權的公允價值。所授予期權在第四期A股股票期權授予日的加權平均公允價值利用布萊克－斯科爾斯(Black-Scholes)估值模式釐定為每份期權人民幣2.72元。

已授予期權激勵對象的股票期權可自第四期A股股票期權授予日滿兩年後開始分三年行權，每年可行權數量分別期權激勵對象所獲授股票期權總額的20%、40%及40%，但需滿足股票期權激勵計劃中約定的行權條件。本次股票期權激勵計劃的有效期為自股票期權授予日起五年。本公司並無法定或推定債務，以現金購回或償付期權。

於二零二四年六月三十日，第四期A股股票期權合計共233,455,400份股票期權尚未行權。

(c) 截至二零二四年六月三十日止的六個月期間內，第三期A股股票期權、限制性股票及第四期A股股票期權概無計入損益的費用（截至二零二三年六月三十日止的六個月期間內：無）。

## 簡明合併中期財務資料附註

### 13 應付賬款

於二零二四年六月三十日及二零二三年十二月三十一日，本集團應付賬款以發票日期計算的賬齡分析如下：

	未經審核 二零二四年 六月三十日 人民幣千元	經審核 二零二三年 十二月三十一日 人民幣千元
<b>應付賬款</b>		
一年內	<b>16,063,782</b>	20,096,320
一至二年	<b>275,068</b>	113,500
二至三年	<b>31,513</b>	34,250
三年以上	<b>102,134</b>	102,497
	<b>16,472,497</b>	20,346,567

## 簡明合併中期財務資料附註

### 14 借款

	未經審核 二零二四年 六月三十日 人民幣千元	經審核 二零二三年 十二月三十一日 人民幣千元
<b>非流動</b>		
銀行及其他金融機構借款	<b>9,779,760</b>	8,677,245
證券化債務(附註(a))	<b>922,976</b>	1,443,427
委託貸款—無擔保	<b>415,667</b>	225,470
應收債權轉讓取得的借款(附註(b))	-	38,108
<b>非流動借款總額</b>	<b>11,118,403</b>	10,384,250
<b>流動</b>		
銀行及其他金融機構借款	<b>21,060,220</b>	15,647,864
證券化債務(附註(a))	<b>1,013,233</b>	1,264,451
應收債權轉讓取得的借款(附註(b))	<b>115,451</b>	193,311
關聯方給予的委託貸款—無擔保	<b>8,000</b>	584,703
應付利息	<b>7,032</b>	41,344
<b>流動借款總額</b>	<b>22,203,936</b>	17,731,673
<b>借款總額</b>	<b>33,322,339</b>	28,115,923

## 簡明合併中期財務資料附註

### 14 借款 (續)

- (a) 本集團已將若干應收融資租賃款證券化，並於二零二一年發行人民幣1,000,000,000元資產支持證券(「ABS-2021」)。截至二零二一年十二月三十一日止年度，本集團發行ABS-2021人民幣1,000,000,000元，其中人民幣950,000,000元為優先級及人民幣50,000,000元為次級，次級均已由本集團自持。ABS-2021於二零二一年十一月二十六日起以年利率2.8%-6.5%計息。該等公司債券已於二零二四年六月按賬面值悉數贖回。

本集團已將若干應收融資租賃款證券化，並於二零二二年發行人民幣1,501,000,000元資產支持票據(「ABN-2022-1」)。截至二零二二年十二月三十一日止年度，本集團發行ABN-2022-1人民幣1,501,000,000元，其中人民幣1,414,000,000元為優先級及人民幣87,000,000元為次級，次級均已由本集團自持。ABN-2022-1於二零二二年一月十六日起以年利率3.55%-6.30%計息。截至二零二四年六月三十日，本集團已歸還人民幣約1,401,910,000元。

本集團已將若干應收融資租賃款證券化，並於二零二三年發行人民幣800,000,000元資產支持票據(「ABN-2023-3」)。截至二零二三年十二月三十一日止年度，本集團發行ABN-2023-3人民幣800,000,000元，其中人民幣745,000,000元為優先級及人民幣55,000,000元為次級，次級均已由本集團自持。ABN-2023-3於二零二三年八月二十八日起以年利率2.50%-4.50%計息。截至二零二四年六月三十日，本集團已歸還人民幣約250,992,000元。

本集團已將若干應收融資租賃款證券化，並於二零二三年發行人民幣1,542,200,000元資產支持證券(「ABS-2023-2」)。截至二零二三年十二月三十一日止年度，本集團發行ABS-2023-2人民幣1,542,200,000元，其中人民幣1,433,000,000元為優先級及人民幣109,200,000元為次級，次級均已由本集團自持。ABS-2023-2於二零二三年九月五日起以年利率2.39%-4.20%計息。截至二零二四年六月三十日，本集團已歸還人民幣約614,677,000元。

本集團已將若干應收融資租賃款證券化，並於二零二三年發行人民幣1,000,000,000元資產支持證券(「ABS-2023-3」)。截至二零二三年十二月三十一日止年度，本集團發行ABS-2023-3人民幣1,000,000,000元，其中人民幣860,000,000元為優先級及人民幣140,000,000元為次級，次級均已由本集團自持。ABS-2023-3於二零二三年十一月一日起以年利率2.80%-3.60%計息。截至二零二四年六月三十日，本集團已歸還人民幣約272,755,000元。

由於本集團保留了上述與ABS-2021、ABN-2022-1、ABN-2023-3、ABS-2023-2及ABS-2023-3相關的應收融資租賃款所有權上幾乎所有的風險和報酬，本集團繼續確認上述應收融資租賃款。證券化債務將在證券化資產收回時清償，其金額計入借款中。

- (b) 於二零二四年六月三十日，本集團的一家子公司與某些金融機構簽訂了若干保理協議。這些保理借款可追索至應收融資租賃款。

## 簡明合併中期財務資料附註

### 15 經營損失

下列項目已自期間內的經營損失中計入：

	未經審核	
	截至六月三十日止六個月	
	二零二四年 人民幣千元	二零二三年 人民幣千元
折舊及攤銷費用	<b>4,359,232</b>	3,631,604
不動產、工廠及設備減值費用	-	28,862
存貨減值費用	<b>28,709</b>	64,266
金融資產減值損失淨額	<b>210,013</b>	222,063
員工成本	<b>6,391,349</b>	6,156,325
出售不動產、工廠及設備及無形資產的收益	<b>(50,225)</b>	(36,480)
政府補助	<b>(1,051,657)</b>	(246,758)
捐贈	<b>313</b>	950

### 16 財務費用

	未經審核	
	截至六月三十日止六個月	
	二零二四年 人民幣千元	二零二三年 人民幣千元
利息費用	<b>306,424</b>	142,652
其他	<b>17,382</b>	57,883
	<b>323,806</b>	200,535

## 簡明合併中期財務資料附註

### 17 所得稅貸項

香港利得稅及中國企業所得稅已分別按本集團業務所在地的現行稅率計提撥備。

自簡明合併綜合收益表扣除的稅額：

	未經審核	
	截至六月三十日止六個月	
	二零二四年	二零二三年
	人民幣千元	人民幣千元
當期所得稅	<b>384,231</b>	171,046
遞延所得稅	<b>(429,668)</b>	(426,795)
	<b>(45,437)</b>	(255,749)

(i) 所得稅費用乃根據管理層就整個財政年度預期的加權平均年度所得稅率之最佳估計而確認。

截至二零二四年六月三十日止六個月期間，本公司及主要子公司適用的企業所得稅稅率為15%或25%（二零二三年：15%或25%）。



## 簡明合併中期財務資料附註

### 18 每股收益

#### (a) 基本

	未經審核	
	截至六月三十日止六個月 二零二四年 人民幣千元	二零二三年 人民幣千元
利潤歸屬於本公司所有者	<b>1,516,347</b>	2,966,171
已發行普通股扣除限制性股票的加權平均數(千份)	<b>10,460,339</b>	10,426,565
基本每股收益(人民幣每股)	<b>0.14</b>	0.28

基本每股收益根據歸屬於本公司所有者的利潤除以本期內已發行普通股扣除限制性股票的加權平均數而計算。

#### (b) 稀釋

稀釋每股收益假設所有可稀釋的潛在普通股被兌換後，根據已發行普通股的加權平均股數計算。本公司有不同類可稀釋的潛在普通股：股票期權和限制性股票。至於股票期權和限制性股票，分別根據尚未行權的股票期權所附的認購權的貨幣價值和限制性股票的認購價格，釐定按公允價值(即按照本公司股份截至二零二四年六月三十日止六個月的平均市價)可購入的股份數目。按以上方式計算的股份數目，與假設由於所有相關條件得以滿足故行使期權和解鎖限制性股票而應已發行的股份數目分別作出比較。

## 簡明合併中期財務資料附註

### 18 每股收益 (續)

#### (b) 稀釋 (續)

	未經審核	
	截至六月三十日止六個月 二零二四年 人民幣千元	二零二三年 人民幣千元
利潤歸屬於本公司所有者	<b>1,516,347</b>	2,966,171
用以計算稀釋每股收益的利潤	<b>1,516,347</b>	2,966,171
已發行普通股扣除限制性股票的加權平均數(千份)	<b>10,460,339</b>	10,426,565
加：假定所有股票期權和限制性股票全部轉換為普通股的 加權平均股數(千份)	-	13,096
用以計算稀釋每股收益的已發行普通股的加權平均數(千份)	<b>10,460,339</b>	10,439,661
稀釋每股收益(人民幣每股)	<b>0.14</b>	0.28

### 19 股利

	未經審核	
	截至六月三十日止六個月 二零二四年 人民幣千元	二零二三年 人民幣千元
宣派中期股利：每股普通股人民幣0.03元(二零二三年：每股普通股人民 幣0.05元)	<b>311,467</b>	524,253

於二零二四年六月三十日止六個月期間派發股利約人民幣1,048,690,000元(截至二零二三年六月三十日止的六個月期間內：人民幣1,887,125,000元)。

## 簡明合併中期財務資料附註

### 19 股利（續）

此外，於二零二四年八月三十日，董事會宣告派發中期股利每股普通股人民幣0.03元（二零二三年：每股普通股人民幣0.05元）。此項中期股息合計約人民幣311,467,000元（二零二三年：人民幣524,253,000元）並無在本中期財務資料中確認為負債。

### 20 資本承諾

於有關期間每個資產負債表日尚未產生的資本承諾如下：

	未經審核 於二零二四年 六月三十日 人民幣千元	經審核 於二零二三年 十二月三十一日 人民幣千元
不動產、工廠及設備		
— 已訂約但未撥備	<b>1,444,803</b>	1,611,633
— 已授權但未訂約	<b>1,158,852</b>	472,184
	<b>2,603,655</b>	2,083,817
無形資產		
— 已授權但未訂約	<b>2,087,095</b>	1,889,040
— 已訂約但未撥備	<b>122</b>	520
	<b>2,087,217</b>	1,889,560
	<b>4,690,872</b>	3,973,377

## 簡明合併中期財務資料附註

### 21 關聯方交易

倘任何一方能控制另一方，或於對另一方的財政或經營決策能施加重大影響，即屬於關聯方。同受共同控制的企業亦屬於關聯方。本集團受中國政府控制。

根據香港會計準則第24號「關聯方披露」，其他直接或間接受中國政府控制的國有企業（「國有企業」）及其子公司均被視為本集團的關聯方。

除簡明合併中期財務報表其他部分所載關聯方資料外，下文是本集團及其關聯方於本期內在日常及一般業務過程中的重大關聯方交易及結餘的概要。

該等交易按本集團及其關聯方協議的條款於日常及一般業務過程中進行。

#### (a) 重大關聯方交易

	未經審核	
	截至六月三十日止六個月 二零二四年 人民幣千元	二零二三年 人民幣千元
<b>銷售產品</b>		
<b>銷售汽車零部件及鋼材</b>		
— 合營企業	<b>392,462</b>	655,384
— 聯營企業	<b>27,140</b>	44,623
— 廣汽工業子公司	<b>6,635</b>	284
	<b>426,237</b>	700,291
<b>銷售乘用車</b>		
— 合營企業	<b>42,951</b>	237,966
— 聯營企業	<b>492,198</b>	2,457,476
	<b>535,149</b>	2,695,442
	<b>961,386</b>	3,395,733

## 簡明合併中期財務資料附註

### 21 關聯方交易（續）

#### (a) 重大關聯方交易（續）

	未經審核	
	截至六月三十日止六個月 二零二四年 人民幣千元	二零二三年 人民幣千元
<b>向關聯方提供勞務及保險收入</b>		
— 合營企業	<b>878,348</b>	667,451
— 聯營企業	<b>171,601</b>	324,214
— 廣汽工業子公司	<b>2,471</b>	576
	<b>1,052,420</b>	992,241
<b>購買產品</b>		
<b>購買汽車零部件及材料</b>		
— 合營企業	<b>596,949</b>	1,090,471
— 聯營企業	<b>1,043,531</b>	5,158,872
	<b>1,640,480</b>	6,249,343
<b>購買乘用車</b>		
— 合營企業	<b>2,263,950</b>	5,531,893
— 聯營企業	<b>215,070</b>	1,162
	<b>2,479,020</b>	5,533,055
	<b>4,119,500</b>	11,782,398

## 簡明合併中期財務資料附註

### 21 關聯方交易（續）

#### (a) 重大關聯方交易（續）

	未經審核	
	截至六月三十日止六個月	
	二零二四年 人民幣千元	二零二三年 人民幣千元
<b>接受關聯方提供的勞務及支付保險理賠</b>		
— 合營企業	<b>26,070</b>	23,126
— 聯營企業	<b>16,908</b>	21,179
— 廣汽工業子公司	<b>18,195</b>	18,014
	<b>61,173</b>	62,319
<b>向關聯方收取租金</b>		
— 合營企業	<b>28,101</b>	51,366
— 聯營企業	<b>6,437</b>	9,560
— 廣汽工業子公司	<b>6,432</b>	7,574
	<b>40,970</b>	68,500
<b>支付關聯方租賃負債相關的利息費用</b>		
— 合營企業	<b>2,055</b>	—
— 聯營企業	<b>—</b>	2
— 廣汽工業	<b>429</b>	557
— 廣汽工業子公司	<b>11</b>	32
	<b>2,495</b>	591
<b>向關聯方提供委託貸款</b>		
— 合營企業	<b>280,000</b>	650,000

## 簡明合併中期財務資料附註

### 21 關聯方交易（續）

#### (a) 重大關聯方交易（續）

	未經審核	
	截至六月三十日止六個月	
	二零二四年 人民幣千元	二零二三年 人民幣千元
<b>關聯方返還委託貸款</b>		
— 合營企業	-	96,890
— 聯營企業	-	4,900
	-	101,790
<b>返還關聯方委託貸款</b>		
— 合營企業	-	100,000
<b>接受關聯方借款</b>		
— 合營企業	<b>809,099</b>	1,639,033
<b>向關聯方返還借款</b>		
— 合營企業	<b>1,124,619</b>	1,700,769
<b>向關聯方提供借款</b>		
— 合營企業	<b>1,097,472</b>	3,681,777
— 聯營企業	<b>177,321</b>	686,406
	<b>1,274,793</b>	4,368,183
<b>關聯方返還借款</b>		
— 合營企業	<b>1,344,215</b>	2,096,593
— 聯營企業	<b>277,832</b>	71,680
	<b>1,622,047</b>	2,168,273

## 簡明合併中期財務資料附註

### 21 關聯方交易（續）

#### (b) 主要管理人員酬金

	未經審核	
	截至六月三十日止六個月	
	二零二四年	二零二三年
	人民幣千元	人民幣千元
薪金及其他短期僱員福利	<b>8,911</b>	8,883

#### (c) 與中國其他國有企業的交易

本集團在國有企業佔主導地位的經濟環境中營運。於本期內，本集團與國有企業進行的交易包括(但不限於)銷售汽車及其他汽車零部件、採購原材料及汽車零部件。

就關聯方交易的披露而言，本集團已設立相關程序，幫助辨識客戶及供貨商的股權結構是否屬國有企業。然而，許多國有企業具有多層企業架構，且經過一系列轉讓及私有化程序其所有權架構已發生多次變動。

儘管如此，董事認為，與其他國有企業進行的交易屬於本集團日常業務中進行的活動，本集團及其他國有企業由中國政府最終控制或擁有，對本集團的交易並無重大或不適當影響。本集團亦已制定產品及服務定價政策，而該等定價政策並非取決於客戶是否為國有企業。經慎重考慮上述因素後，董事認為，該等交易並非重大關聯方交易，除以下披露的與國有金融機構進行的交易外，毋須另行作出披露。



## 簡明合併中期財務資料附註

### 21 關聯方交易（續）

#### (c) 與中國其他國有企業的交易（續）

##### (i) 於國有金融機構的往來餘額

於二零二四年六月三十日及二零二三年十二月三十一日，本集團的大部分銀行存款存於多個國有金融機構，而本集團大部分借款亦由該等國有金融機構提供。董事認為，該等交易乃按正常商業條款於一般業務過程中進行。

##### (ii) 國有企業及母公司提供的擔保

於二零二四年六月三十日及二零二三年十二月三十一日，國有企業及廣汽工業集團概無提供任何擔保。

#### (d) 向聯營企業提供財務擔保

於二零二四年六月三十日，本集團概無向聯營企業提供財務擔保（二零二三年：無）。

預計本集團提供的財務擔保不會產生任何重大負債。

### 22 報告期後事項

於二零二四年八月三十日，本公司召開第六屆董事會第六十八次會議，審議通過關於二零二四年中期利潤分配方案。本公司擬向全體股東派發每股現金股息人民幣0.03元（含稅）。按本公司二零二四年八月三十日的總股本10,382,244,648（剔除回購普通股）計算，中期股息總額為人民幣311,467,000元（A股股東以人民幣派發，H股股東以港幣派發）。本次利潤分配不實施資本公積金轉增股本。

## 第八節

# 釋義

在本報告中，除非文義另有所指，下列詞語具有如下含義：

「A股」	指	本公司普通股股本中每股面值人民幣1.00元之境內上市股份，該等股份於上交所上市（股票編號：601238）
「聯營公司」或「聯營企業」	指	本公司對其有重大影響但不擁有控制權的所有實體，一般伴隨附帶有關實體20%至50%的表決權的股權
「董事會」	指	本公司董事會
「時代廣汽」	指	時代廣汽動力電池有限公司，為根據中國法律由本公司、廣汽埃安及寧德時代新能源科技股份有限公司於2018年12月共同出資成立的聯營公司，本公司及廣汽埃安共持有其49%股權
「中隆投資」	指	中隆投資有限公司，為本公司在香港註冊成立的全資附屬公司
「本公司」或「公司」或「廣汽」	指	廣州汽車集團股份有限公司
「EV」	指	純電動汽車
「廣汽埃安」	指	廣汽埃安新能源汽車股份有限公司（前稱廣汽新能源汽車有限公司），為根據中國法律由本公司於2017年7月註冊成立的附屬公司
「廣汽商貿」	指	廣汽商貿有限公司（前稱廣州汽車集團商貿有限公司），為根據中國法律由本公司於2000年3月註冊成立的全資附屬公司
「廣汽資本」	指	廣汽資本有限公司，為根據中國法律由本公司於2013年4月成立的全資附屬公司

## 釋義

「廣汽部件」	指	廣汽零部件有限公司(前稱廣州汽車集團零部件有限公司)，為根據中國法律由本公司和下屬公司於2000年8月註冊成立的全資附屬公司
「廣汽能源」	指	廣汽能源科技有限公司，為本公司根據中國法律於2022年7月成立的附屬公司，優湃能源及廣汽埃安分別持有其55%、45%股權
「廣汽財務公司」	指	廣州汽車集團財務有限公司，為根據中國法律由本公司於2017年1月註冊成立的全資附屬公司
「廣汽日野」	指	廣汽日野汽車有限公司，為本公司的附屬公司，本公司持有其89.72%股權
「廣汽本田」	指	廣汽本田汽車有限公司(前稱廣州本田汽車有限公司)，為根據中國法律由本公司、本田技研工業株式會社及本田技研工業(中國)投資有限公司於1998年5月註冊成立的控制共同控制實體
「廣汽國際」	指	廣汽國際汽車銷售服務有限公司，為本公司根據中國法律於2022年5月成立的附屬公司
「廣汽租賃」	指	廣州廣汽融資租賃有限公司，一家根據中國法律註冊成立的有限責任公司，為本公司的間接全資附屬公司
「廣汽豐田」	指	廣汽豐田汽車有限公司(前稱廣州豐田汽車有限公司)，為根據中國法律由本公司、豐田汽車公司及豐田汽車(中國)投資有限公司於2004年9月註冊成立的控制共同控制實體
「廣豐發動機」	指	廣汽豐田發動機有限公司，為根據中國法律由本公司和豐田汽車公司於2004年2月註冊成立的聯營公司，本公司持有其30%股權

## 釋義

「廣汽傳祺」	指	廣汽傳祺汽車有限公司(前稱廣汽乘用車有限公司)，為根據中國法律由本公司於2008年7月註冊成立的全資附屬公司
「廣汽匯理汽金」	指	廣汽匯理汽車金融有限公司，為根據中國法律由本公司與東方匯理個人金融股份有限公司於2010年5月註冊成立的控制共同控制實體
「廣汽研究院」	指	廣州汽車集團股份有限公司汽車工程研究院，本公司於2006年6月成立以研發本公司自主品牌產品及自有技術的分公司
「本集團」、「集團」或「廣汽集團」	指	本公司及其附屬公司
「H股」	指	本公司普通股股本中每股面值人民幣1.00元之海外上市外資股，該等股份在聯交所上市(股份編號：2238)
「HEV」	指	油電混合動力汽車
「因湃電池」	指	因湃電池科技有限公司，為本公司根據中國法律於2022年10月成立的附屬公司
「合營公司」、「合營企業」或「共同控制實體」	指	受直接或間接的共同控制的合營公司，而直接或間接的共同控制導致所有參與方對該共同控制實體的經濟活動均無單方面的控制權
「立昇科技」	指	立昇汽車科技(廣州)有限公司，為根據中國法律由本公司、廣汽部件及立訊精密工業股份有限公司於2023年6月成立，本公司及廣汽部件合計持有其45%股權
「上市規則」	指	經不時修訂的聯交所證券上市規則
「MPV」	指	多用途乘用車

## 釋義

「如祺出行」	指	成立於2019年4月，是本公司通過中隆投資聯合騰訊等成立的Chenqi Technology Limited (含其下屬公司)及其控制公司設立的移動出行平台，其股份在聯交所上市(股份編號：9680)，而本集團間接持有其12.84%股權
「PHEV」	指	插電式混合動力汽車
「中國」	指	中華人民共和國
「人民幣」	指	中國法定貨幣人民幣
「銳湃動力」	指	銳湃動力科技有限公司，為根據中國法律於2022年10月成立的附屬公司
「《證券及期貨條例》」	指	香港法例第571章《證券及期貨條例》
「上交所」	指	上海證券交易所
「聯交所」	指	香港聯合交易所有限公司
「SUV」	指	運動型多功能用途車
「優湃能源」	指	優湃能源科技(廣州)有限公司(前稱為廣州廣汽商貿再生資源有限公司)，為本公司根據中國法律於2010年9月成立的全資附屬公司
「眾誠保險」	指	眾誠汽車保險股份有限公司，為根據中國法律由本公司發起於2011年6月註冊成立的附屬公司，本公司直接及間接合計持有其53.55%股權
「五羊本田」	指	五羊一本田摩托(廣州)有限公司，為根據中國法律由本公司、日本本田技研工業株式會社和本田技研工業(中國)投資有限公司於1992年7月註冊成立的控制實體