

香港交易及結算所有限公司及香港聯合交易所有限公司對本公告的內容概不負責，對其準確性或完整性亦不發表任何聲明，並明確表示，概不就因本公告全部或任何部分內容而產生或因依賴該等內容而引致的任何損失承擔任何責任。



**UNI-PRESIDENT CHINA HOLDINGS LTD.**  
**統一企業中國控股有限公司**

(於開曼群島註冊成立之有限公司)

(股份代號：220)

**截至2024年12月31日止年度之  
全年業績演示材料**

統一企業中國控股有限公司及其附屬公司截至2024年12月31日止年度之全年業績演示材料可參閱以下附件。

代表董事會  
統一企業中國控股有限公司  
主席  
羅智先

香港，2025年3月5日

於本公告日期，董事會包括執行董事羅智先先生及劉新華先生；非執行董事陳國輝先生及錢其琳女士；及獨立非執行董事陳志宏先生、陳聖德先生、范仁達博士及路嘉星先生。



**統一企業中國控股有限公司**

**UNI-PRESIDENT CHINA HOLDINGS LTD.**

**2024年度業績發佈**

**2025年3月5日**

# 免責聲明

本演示材料所載資料之用途為僅供閣下個人參考，該等資料如有變更，恕不另行通知。對於本演示材料所載資料的公平性、準確性、完整性或正確性，我們均無作出任何明示或隱含的聲明或保證，閣下亦不應對此加以依賴。我們無意提供，而閣下亦不應依賴本演示材料，為本公司之財務或經營狀況或前景的完整或全面分析。對於使用本演示材料所載資料或其內容或基於本演示材料所載資料而引致的任何損失或損害，本公司或其任何聯繫人士、顧問或代表概不承擔任何疏忽或其他責任。

本演示材料包含前瞻性陳述，該等陳述反映本公司對未來發展及財務狀況的現有看法。由於該等陳述涉及風險及不明確性，閣下不應過分依賴該等前瞻性陳述，而我們無法保證實際業績與該等前瞻性陳述相符。本公司亦不會有義務就新資訊、未來發展或其他原因而公開更新或對於任何前瞻性陳述作出修改。

本演示材料不構成購買或認購證券或其他金融工具的要約或邀請或投資意見的提供，而且其中任何部分均不得作為與該等證券或金融工具相關的任何合同、承諾或投資決定的基礎或加以依賴，且本演示材料亦不構成對本公司證券或金融工具的推薦意見。

# 2024年營運成果

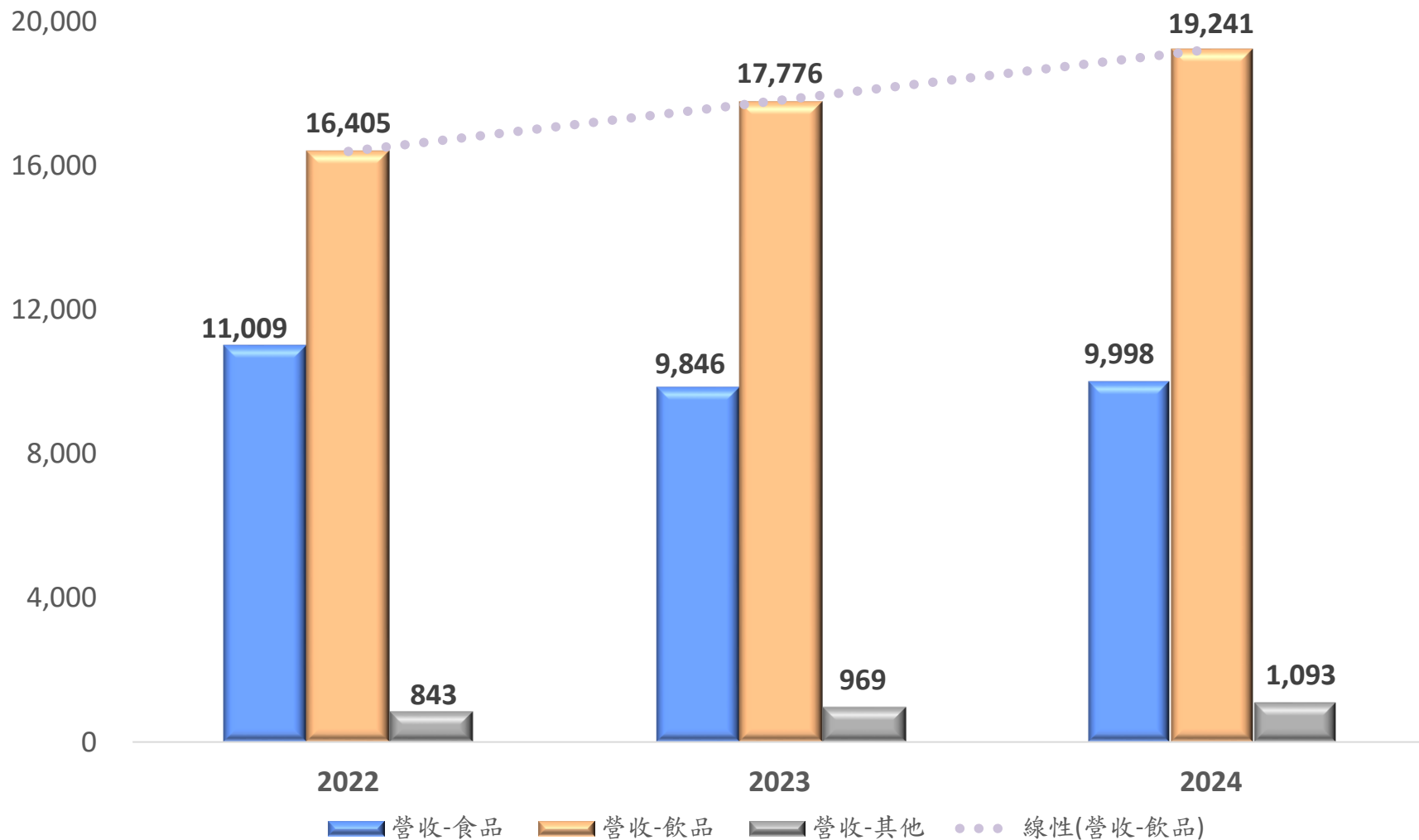
(人民幣百萬元)	2024	2023	YoY
收益	30,332	28,591	6.1%
毛利	9,870	8,712	13.3%
經營溢利	2,244	1,996	12.4%
除所得稅前溢利	2,484	2,240	10.9%
年度溢利	1,849	1,667	10.9%
每股盈利 (人民幣分)	42.81	38.60	10.9%
每股股息 (人民幣分)*	42.81	42.45	0.8%
<b>營業毛利率</b>	<b>32.5%</b>	<b>30.5%</b>	<b>+2.0ppts</b>
<b>營業利潤率</b>	<b>7.4%</b>	<b>7.0%</b>	<b>+0.4ppts</b>
<b>稅前利潤率</b>	<b>8.2%</b>	<b>7.8%</b>	<b>+0.4ppts</b>
<b>股東權益報酬率**</b>	<b>13.8%</b>	<b>12.6%</b>	<b>+1.2ppts</b>

\* 董事會建議派付本年度的末期股息，仍待股東於本公司應屆股東週年大會批准

\*\* 股東權益報酬率根據平均股東權益計算

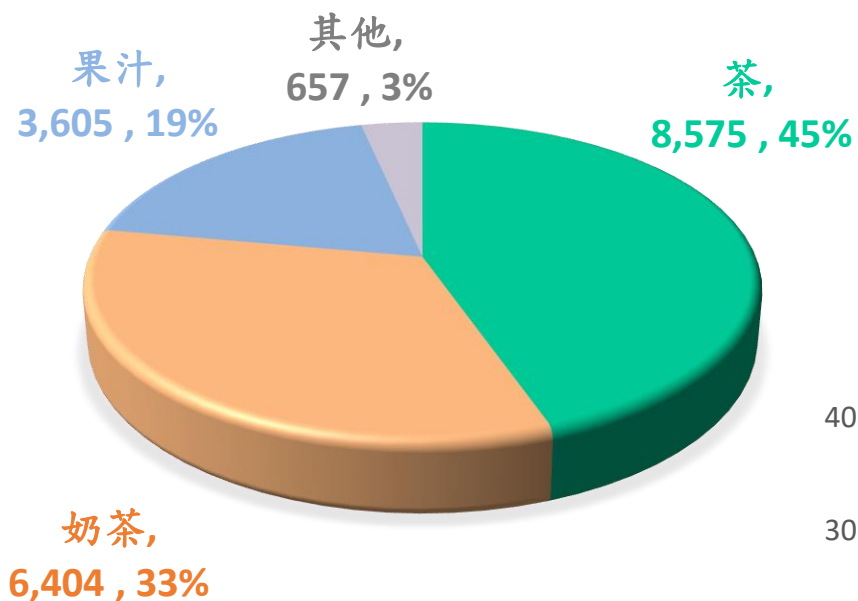
# 分部收益

人民幣百萬元



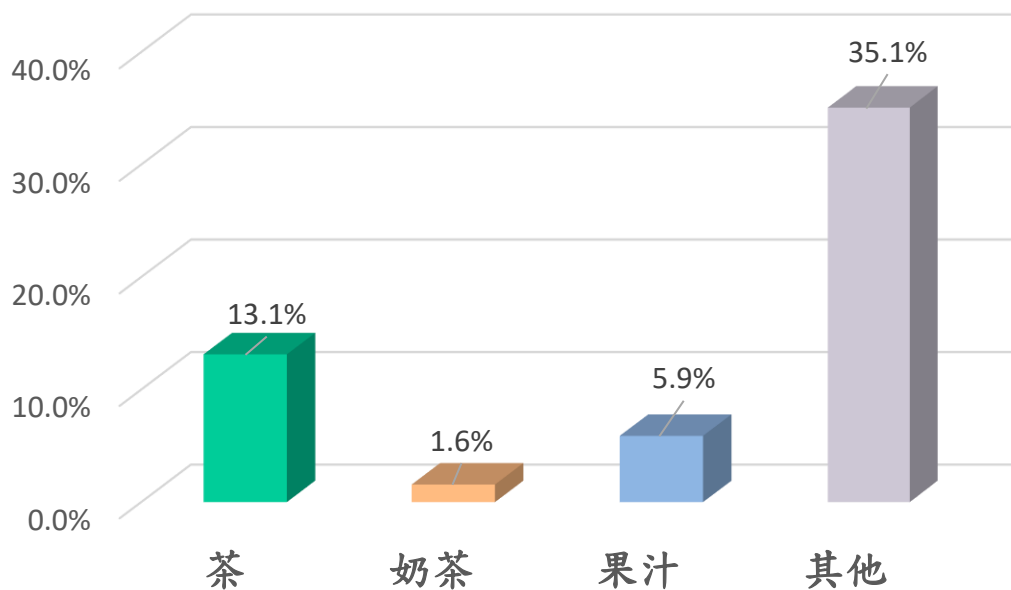
# 飲品營收分析

人民幣百萬元



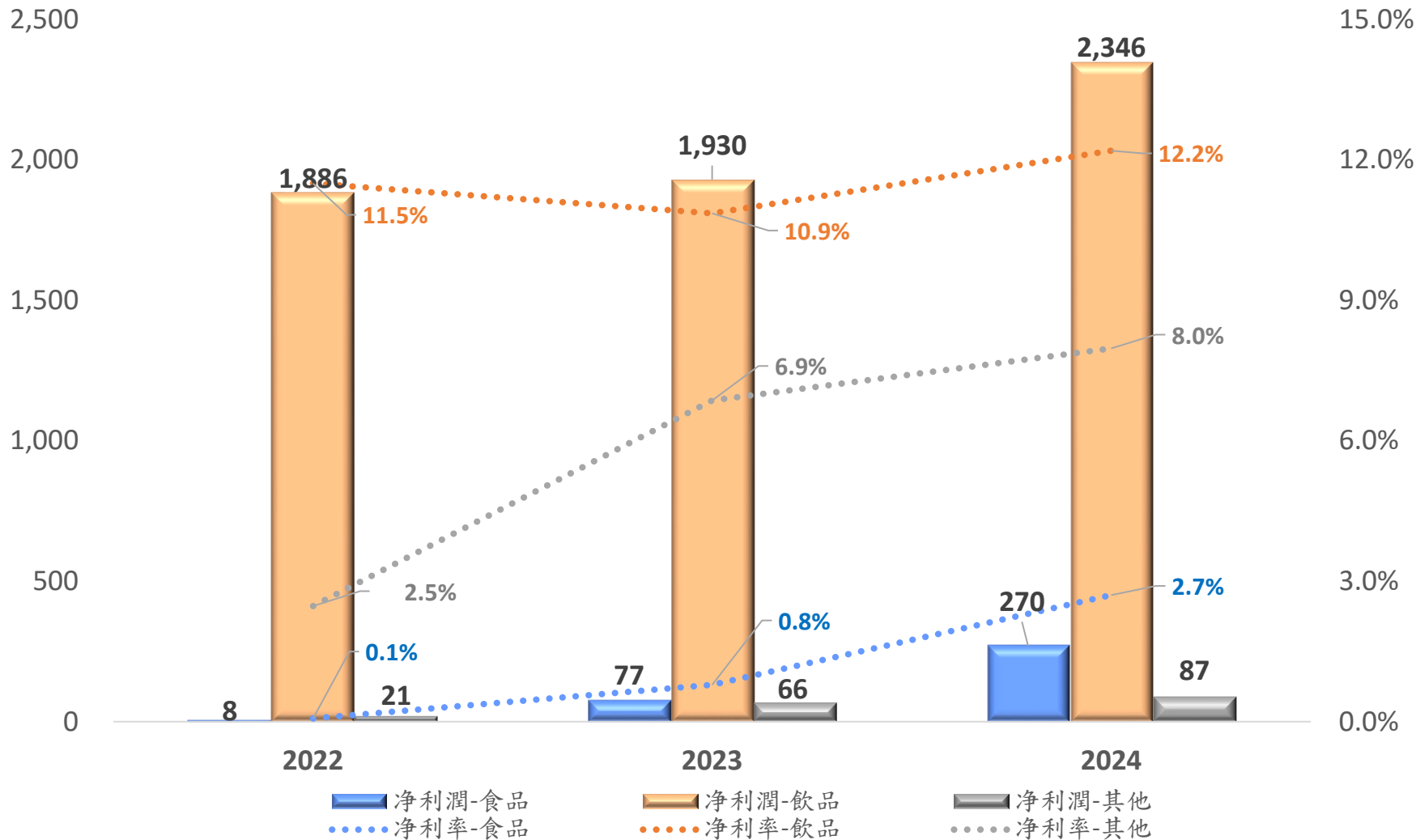
## 2024 年飲品營收占比

## 2024年飲品營收成長率



# 分部溢利

人民幣百萬元



注：分部淨利潤和淨利率根據分部稅前溢利計算

# 資產負債表及重要財務指標

(人民幣百萬元)	2024/12/31		2023/12/31	
	金額	%	金額	%
現金及約當現金*	10,254	44%	9,184	41%
總資產	23,376	100%	22,134	100%
借貸**	201	1%	991	4%
總權益	13,399	57%	13,382	60%
<b>流動比率</b>		<b>99.0%</b>		<b>95.4%</b>
<b>借貸**/總權益比率</b>		<b>1.5%</b>		<b>7.4%</b>
<b>淨借貸/總權益比率</b>		<b>-75.0%</b>		<b>-61.2%</b>
應收貿易賬款周轉天數		7		9
存貨周轉天數		41		42
應付貿易賬款周轉天數		39		43

\*包含現金及銀行結餘、長期定期存款、按公平值計入損益之金融資產

\*\*不包含租賃負債



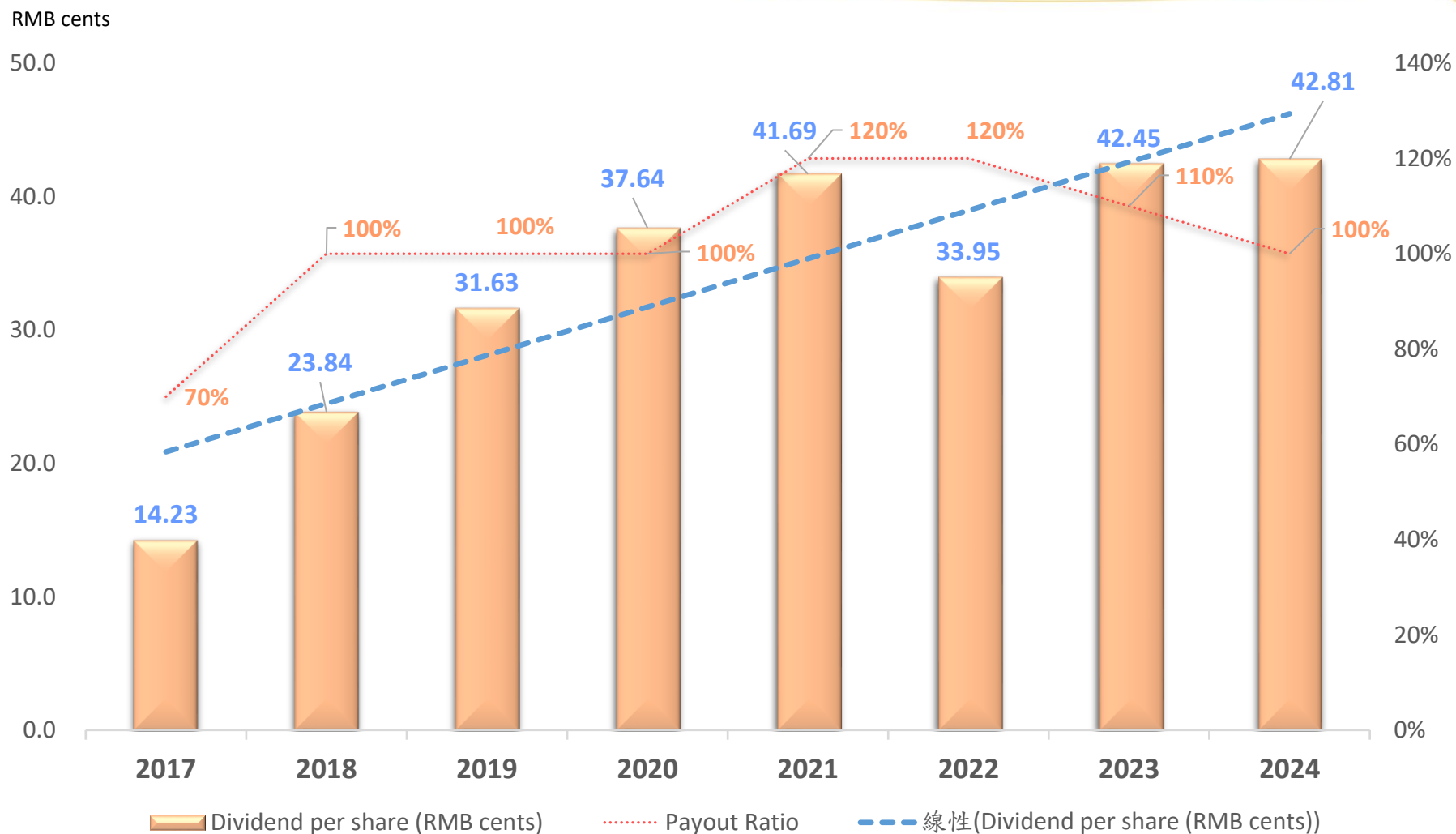
# 現金流量表

(人民幣百萬元)	2024	2023
期初現金*	932	109
營運活動之淨現金流入	4,373	3,053
投資活動之淨現金流出	(1,998)	(947)
資本支出**	(697)	(960)
融資活動之淨現金流出	(2,697)	(1,283)
支付股息	(1,872)	(1,471)
期末現金	610	932

\*現金為銀行及手頭現金扣除原先到期日超過三個月的長期及短期定期存款與受限制銀行存款

\*\*資本支出係購買以下資產的現金流支出：物業、廠房及設備、投資物業以及無形資產

# 穩定的股利發放



\* 董事會建議派付本年度的末期股息，仍待股東於本公司應屆股東週年大會批准

# 問答環節



**統一企業中國控股有限公司**  
UNI-PRESIDENT CHINA HOLDINGS LTD.

**ir@pec.com.cn**