

香港交易及結算所有限公司及香港聯合交易所有限公司對本公佈之內容概不負責，對其準確性或完整性亦不發表任何聲明，並明確表示，概不就因本公佈全部或任何部分內容而產生或因倚賴該等內容而引致之任何損失承擔任何責任。



**MOBICON GROUP LIMITED**

**萬保剛集團有限公司\***

(於百慕達註冊成立之有限公司)

(股份代號：1213)

## **截至二零二五年九月三十日止六個月之中期業績公佈**

### **業績**

萬保剛集團有限公司(「本公司」)董事會(「董事會」)謹此公佈本公司及其附屬公司(「本集團」)截至二零二五年九月三十日止六個月(「該期間」)之未經審核中期綜合業績，連同二零二四年同期之比較數字。該等未經審核中期業績並未經本公司核數師審核，惟已經由本公司之審核委員會審閱。

\* 僅供識別

## 簡明綜合中期損益表

截至二零二五年九月三十日止六個月

		截至九月三十日止六個月	
		二零二五年	二零二四年
		(未經審核)	(未經審核)
	附註	千港元	千港元
收益	3	139,649	150,671
銷售成本		<u>(99,441)</u>	<u>(109,592)</u>
毛利		40,208	41,079
其他收入及收益淨額		686	1,339
分銷及銷售費用		(13,420)	(13,853)
一般及行政管理費用		<u>(27,098)</u>	<u>(29,803)</u>
經營溢利／(虧損)	4	376	(1,238)
融資成本	5	<u>(886)</u>	<u>(1,438)</u>
除所得稅前虧損		(510)	(2,676)
所得稅開支	6	<u>(2,212)</u>	<u>(2,157)</u>
期內虧損		<u>(2,722)</u>	<u>(4,833)</u>
應佔(虧損)／溢利：			
本公司權益持有人		(2,971)	(4,985)
非控股權益		<u>249</u>	<u>152</u>
		<u>(2,722)</u>	<u>(4,833)</u>
期內本公司權益持有人應佔每股虧損			
—基本及攤薄(港仙)	8	<u>(1.5)</u>	<u>(2.5)</u>

股息詳情於本公佈附註7披露。

## 簡明綜合中期全面收益表

截至二零二五年九月三十日止六個月

	截至九月三十日止六個月	
	二零二五年	二零二四年
	(未經審核)	(未經審核)
	千港元	千港元
期內虧損	<u>(2,722)</u>	<u>(4,833)</u>
其他全面收入：		
其後可重新分類至損益之項目		
貨幣換算差額：		
—附屬公司	<u>9,166</u>	<u>11,281</u>
期內其他全面收入(已扣除稅項)	<u>9,166</u>	<u>11,281</u>
期內全面收入總額	<u>6,444</u>	<u>6,448</u>
應佔全面收入總額：		
本公司權益持有人	3,465	2,728
非控股權益	<u>2,979</u>	<u>3,720</u>
	<u>6,444</u>	<u>6,448</u>

**簡明綜合中期財務狀況表**  
於二零二五年九月三十日

		於二零二五年 九月三十日 (未經審核) 千港元	於二零二五年 三月三十一日 (經審核) 千港元
	附註		
<b>非流動資產</b>			
物業、廠房及設備		50,435	47,808
使用權資產		1,963	2,986
無形資產		150	187
投資物業		5,488	5,274
預付款項及按金		106	106
		<u>58,142</u>	<u>56,361</u>
<b>流動資產</b>			
存貨		145,977	141,647
應收貿易賬款	9	24,635	24,641
預付款項、按金及其他應收款項		10,728	13,293
可收回即期所得稅		376	1,250
現金及銀行結餘		27,669	25,935
		<u>209,385</u>	<u>206,766</u>
<b>資產總值</b>		<u>267,527</u>	<u>263,127</u>
<b>流動負債</b>			
應付貿易賬款	10	15,595	15,621
其他應付款項及應計費用		14,931	16,437
合約負債	3(a)	495	1,099
股東貸款		41,420	39,820
租賃負債		1,465	1,771
銀行借貸		24,756	25,841
即期所得稅負債		759	39
		<u>99,421</u>	<u>100,628</u>
<b>流動資產淨值</b>		<u>109,964</u>	<u>106,138</u>
<b>資產總值減流動負債</b>		<u>168,106</u>	<u>162,499</u>

	於二零二五年 九月三十日 (未經審核) 千港元	於二零二五年 三月三十一日 (經審核) 千港元
附註		
<b>非流動負債</b>		
其他應付款項	1,036	975
遞延稅項負債	1,028	967
租賃負債	958	1,417
	<u>3,022</u>	<u>3,359</u>
<b>資產淨值</b>	<u>165,084</u>	<u>159,140</u>
<b>本公司權益持有人應佔股本及儲備</b>		
股本	20,000	20,000
儲備	95,630	92,665
	<u>115,630</u>	<u>112,665</u>
<b>非控股權益</b>	<u>49,454</u>	<u>46,475</u>
<b>權益總額</b>	<u>165,084</u>	<u>159,140</u>

## 簡明綜合中期財務資料附註

### 1. 編製基準

截至二零二五年九月三十日止六個月之未經審核簡明綜合中期財務資料乃根據香港聯合交易所有限公司證券上市規則(「上市規則」)附錄16之適用披露規定及香港會計師公會頒佈之香港會計準則(「香港會計準則」)第34號「中期財務報告」編製。未經審核簡明綜合中期財務資料應與根據香港財務報告準則(「香港財務報告準則」)編製之截至二零二五年三月三十一日止年度之年度財務報表一併閱讀。

### 2. 會計政策

除下述者外，所應用之會計政策與截至二零二五年三月三十一日止年度之年度財務報表所應用者一致，詳見該等年度財務報表。

中期期間收入之稅項按適用於預計全年盈利總額之稅率累計。

#### (a) 本集團採納的新訂及經修訂準則

以下為本集團於二零二五年四月一日開始的財政年度強制採納的新訂準則、現有準則修訂本及詮釋：

香港會計準則第21號及香港財務報告準則第1號之修訂本 缺乏可兌換性

採納上述準則及詮釋並無導致本集團之會計政策出現任何重大變動，亦無對未經審核簡明綜合中期財務資料構成重大財務影響。

#### (b) 尚未生效的準則、準則修訂本及詮釋

本集團並無提早應用已頒佈但尚未生效的新訂準則、現有準則修訂本及改進以及詮釋。

本集團現正評估新訂香港財務報告準則於首次應用時可能構成之影響，惟目前未能指出新訂香港財務報告準則會否對本集團及本公司之經營業績及財務狀況構成重大影響。

### 3. 收益及分部資料

期內確認之收益如下：

	截至九月三十日止六個月	
	二零二五年 (未經審核) 千港元	二零二四年 (未經審核) 千港元
收益		
銷售電子元件、電氣元件及儀器	97,648	100,008
銷售電腦產品、手機配件以及服務收入	25,086	29,082
銷售化妝品	16,915	21,581
	<u>139,649</u>	<u>150,671</u>

本公司已確定執行董事(「執行董事」)為主要經營決策者。執行董事已審閱本集團之內部報告，以評估表現及分配資源；彼等亦已根據該等報告釐定經營分部。執行董事從產品角度進一步考慮業務及評估三個主要業務分部之表現：(i)電子、電氣元件買賣業務—分銷電子元件、電氣元件及儀器；(ii)電腦業務—電腦產品、手機配件零售業務、分銷電腦產品及提供資訊科技技術外包及解決方案服務；及(iii)化妝品及網上零售業務—透過零售店舖及網上渠道買賣、零售及分銷化妝品。

執行董事已根據扣除企業開支及融資成本前之分部業績評估經營分部之表現。

截至二零二五年九月三十日止期間之分部業績如下：

	截至二零二五年九月三十日止六個月 (未經審核)			
	電子、 電氣元件 買賣業務 千港元	電腦業務 千港元	化妝品及 網上零售 業務 千港元	總額 千港元
來自外來客戶之收益	<u>97,648</u>	<u>25,086</u>	<u>16,915</u>	<u>139,649</u>
收益確認時間				
—於某一時點	97,648	24,701	16,915	139,264
—於一段時間內	<u>—</u>	<u>385</u>	<u>—</u>	<u>385</u>
	<u>97,648</u>	<u>25,086</u>	<u>16,915</u>	<u>139,649</u>
分部業績	1,919	(557)	(985)	377
未分配開支				(1)
融資成本				<u>(886)</u>
除所得稅前虧損				(510)
所得稅開支(附註9)				<u>(2,212)</u>
期內虧損				<u>(2,722)</u>



截至二零二四年九月三十日止期間之分部業績如下：

截至二零二四年九月三十日止六個月 (未經審核)				
	電子、 電氣元件 買賣業務 千港元	電腦業務 千港元	化妝品及 網上零售 業務 千港元	總額 千港元
來自外來客戶之收益	<u>100,008</u>	<u>29,082</u>	<u>21,581</u>	<u>150,671</u>
收益確認時間				
— 於某一時點	100,008	28,198	21,581	149,787
— 於一段時間內	<u>—</u>	<u>884</u>	<u>—</u>	<u>884</u>
	<u>100,008</u>	<u>29,082</u>	<u>21,581</u>	<u>150,671</u>
分部業績	84	(1,002)	(314)	(1,232)
未分配開支				(6)
融資成本				<u>(1,438)</u>
除所得稅前虧損				(2,676)
所得稅開支(附註9)				<u>(2,157)</u>
期內虧損				<u>(4,833)</u>

於二零二五年九月三十日之分部資產及負債以及截至二零二五年九月三十日止六個月之添置非流動資產如下：

	電子、 電氣元件 買賣業務 (未經審核) 千港元	電腦業務 (未經審核) 千港元	化妝品及 網上零售 業務 (未經審核) 千港元	未分類 (未經審核) 千港元	總額 (未經審核) 千港元
資產	<u>236,154</u>	<u>17,925</u>	<u>12,624</u>	<u>824</u>	<u>267,527</u>
負債	<u>85,585</u>	<u>5,879</u>	<u>6,890</u>	<u>4,089</u>	<u>102,443</u>
添置非流動資產	<u>652</u>	<u>—</u>	<u>—</u>	<u>—</u>	<u>652</u>

於二零二五年三月三十一日之分部資產及負債以及截至該日止年度之添置非流動資產如下：

	電子、 電氣元件 買賣業務 (經審核) 千港元	電腦業務 (經審核) 千港元	化妝品及 網上零售 業務 (經審核) 千港元	未分類 (經審核) 千港元	總額 (經審核) 千港元
資產	<u>230,973</u>	<u>17,221</u>	<u>14,109</u>	<u>824</u>	<u>263,127</u>
負債	<u>86,992</u>	<u>5,952</u>	<u>6,954</u>	<u>4,089</u>	<u>103,987</u>
添置非流動資產	<u>2,501</u>	<u>3</u>	<u>768</u>	<u>-</u>	<u>3,272</u>

本集團之收益主要於香港、亞太地區、南非及歐洲產生。

	截至九月三十日止六個月	
	二零二五年 (未經審核) 千港元	二零二四年 (未經審核) 千港元
收益		
香港(註冊國家)	58,288	70,053
亞太地區	21,072	23,985
南非	55,556	52,372
歐洲	4,573	4,145
其他國家	<u>160</u>	<u>116</u>
	<u>139,649</u>	<u>150,671</u>

收益按客戶所在國家分配。

(a) 合約負債

本集團已確認下列與客戶合約有關的負債：

	於二零二五年 九月三十日 (未經審核) 千港元	於二零二五年 三月三十一日 (經審核) 千港元
與銷售電子元件、電氣元件及儀器有關的合約負債	98	498
與銷售電腦產品、手機配件以及服務收入有關的 合約負債	<u>397</u>	<u>601</u>
	<u>495</u>	<u>1,099</u>

本期間合約負債減少，主要由於來自客戶的預付款減少所致。

(b) 就合約負債確認之收益

就截至二零二五年九月三十日止六個月之合約負債(涉及於報告期初結轉之合約負債)確認之收益為約1,025,000港元(二零二四年：約1,091,000港元)。

4. 分類費用

	截至九月三十日止六個月 二零二五年 (未經審核) 千港元	二零二四年 (未經審核) 千港元
存貨成本開支	96,754	105,219
僱員福利開支	24,268	26,105
無形資產攤銷	47	32
使用權資產折舊	1,143	2,216
物業、廠房及設備折舊	1,176	1,068
滯銷存貨減值撥備(已計入銷售成本)	905	755
短期租賃相關開支	2,399	1,558
應收貿易賬款減值撥備(已計入一般及行政管理費用)	194	540
應收貿易賬款減值撥備撥回(已計入一般及行政管理費用)	(807)	(974)
匯兌收益淨額(已計入一般及行政管理費用)	<u>(1,154)</u>	<u>(1,319)</u>

## 5. 融資成本

	截至九月三十日止六個月	
	二零二五年 (未經審核) 千港元	二零二四年 (未經審核) 千港元
銀行貸款之利息開支	669	1,184
租賃負債之利息開支	217	254
	<b>886</b>	<b>1,438</b>

## 6. 所得稅開支

香港利得稅根據截至二零二五年九月三十日止六個月於香港產生或源自香港之估計應課稅溢利按16.5%(二零二四年：16.5%)之稅率撥備。海外溢利之稅項按兩個中期期內估計應課稅溢利以本集團經營業務國家當時之稅率計算。

自簡明綜合中期損益表支銷之稅項包括：

	截至九月三十日止六個月	
	二零二五年 (未經審核) 千港元	二零二四年 (未經審核) 千港元
即期所得稅		
—香港利得稅	39	89
—海外稅項	2,173	2,068
所得稅開支	<b>2,212</b>	<b>2,157</b>

本公司獲豁免繳納百慕達稅項，直至二零三五年為止。

## 7. 股息

於二零二五年十一月二十五日舉行之會議上，本公司董事宣佈派付截至二零二五年九月三十日止六個月之中期股息每股普通股0.0025港元(二零二四年：每股普通股0.005港元)，折合股息總額500,000港元(二零二四年：1,000,000港元)。於報告日期，此中期股息並未確認為負債。中期股息將於二零二五年十二月二十三日派付予於二零二五年十二月十二日名列本公司股東名冊之股東。

## 8. 每股虧損

截至二零二五年及二零二四年九月三十日止六個月之每股基本虧損乃按本公司權益持有人應佔本集團虧損約2,971,000港元(二零二四年：約4,985,000港元)計算。有關計算乃基於期內已發行普通股之加權平均數200,000,000股(二零二四年：200,000,000股)普通股作出。

由於截至二零二五年及二零二四年九月三十日止六個月並無任何已發行具潛在攤薄影響之普通股，故每股攤薄虧損與每股基本虧損相同。

## 9. 應收貿易賬款

本集團一般給予客戶之售貨信貸期由7日至90日不等。按到期日計算呈列之應收貿易賬款(已扣除信貸虧損撥備)賬齡分析如下：

	於二零二五年 九月三十日 (未經審核) 千港元	於二零二五年 三月三十一日 (經審核) 千港元
零至30日	19,738	21,037
31至60日	4,259	2,008
61至90日	638	1,596
	<u>24,635</u>	<u>24,641</u>

於報告日期所承受之最高信貸風險為應收貿易賬款之公平值。就應收貿易賬款而言，由於本集團客戶數目眾多，故此並無信貸集中風險。本集團並無就其應收貿易賬款持有任何抵押品作為抵押。

## 10. 應付貿易賬款





應付貿易賬款之賬齡分析(按發票日期呈列)如下：

	於二零二五年 九月三十日 (未經審核) 千港元	於二零二五年 三月三十一日 (經審核) 千港元
零至60日	12,690	12,655
61至120日	776	661
121至180日	288	1,289
181至365日	1,841	1,016
	<u>15,595</u>	<u>15,621</u>

購買貨品之信貸期介乎30至90日。

## 財務業績





於該期間，本集團錄得收益約一億四千萬港元，較截至二零二四年九月三十日止六個月（「去年同期」）錄得收益約一億五千一百萬港元減少約7.3%。

於該期間，本集團之毛利由去年同期約四千一百萬港元減少約2.4%至約四千萬港元，而毛利率則上升至約28.8%（去年同期：約27.3%）。從本集團三大核心業務分析，以  品牌從事電子元件、電氣元件和儀器分銷業務（「電子、電氣元件買賣業務」）、電腦業務，當中包括(i)以  為品牌的電腦產品及智能手機配件零售（「電腦零售業務」）及(ii)以  為品牌的電腦產品及消費品分銷（「電腦分銷業務」，與電腦零售業務統稱「電腦業務」）及以  為主要品牌的化妝品及網上零售業務（「化妝品及網上零售業務」）之毛利率分別約為32.7%、22.3%及16%（去年同期：約31.1%、19.4%及20.2%）。本集團於該期間錄得其他收入約七十萬港元（去年同期：約一百三十萬港元）。本集團於該期間錄得經營溢利約四十萬港元，而去年同期經營虧損一百三十萬港元。該期間的經營開支總額約為四千一百萬港元（去年同期：約四千四百萬港元）。

在該期間，本集團的分銷及銷售費用約一千三百四十萬港元，較去年同期錄得有關費用約一千三百八十萬港元減少約2.9%。而一般及行政管理費用則由去年同期錄得約二千九百八十萬港元減少約9.1%或約二百七十萬港元至該期間約二千七百一十萬港元。該期間的融資成本為約九十萬港元（去年同期：約一百四十萬港元），減少約35.7%。

基於上文所述，於該期間的本公司權益持有人應佔虧損約三百萬港元(去年同期：本公司權益持有人應佔虧損約五百萬港元)，每股基本虧損為0.015港元(去年同期：每股基本虧損0.025港元)。董事會議決就截至二零二五年九月三十日止六個月期間宣派中期股息每股普通股0.25港仙(去年同期：每股普通股0.5港仙)，合共五十萬港元。

## 業務回顧

在該期間，本集團經營三大核心業務，即：(1)以  品牌從事電子、電氣元件買賣業務；(2)電腦業務，當中包括(i)以  為品牌的電腦零售業務；及(ii)以  為品牌的電腦分銷業務；及(3)以  為品牌的化妝品及網上零售業務，分別佔本集團於該期間的總收益約70%、18%及12%。

### 電子、電氣元件買賣業務

於該期間，電子、電氣元件買賣業務為本集團收益的主要來源，收益約為九千八百萬港元，而去年同期則為一億港元，減少約2%。此次下跌主要歸因於中國本地市場需求疲軟，而需求疲軟又受到消費者謹慎情緒和市場競爭加劇的影響。然而，本集團著重提升營運效率和成本控制的策略性舉措，有效緩解了收益下滑帶來的影響。

本集團所有海外附屬公司之總收益約為六千六百萬港元，較去年同期約六千三百萬港元整體增加約4.8%。本集團在南非的附屬公司錄得收益約五千六百萬港元(去年同期：約五千二百萬港元)，升幅約為7.7%。此增長得益於本集團為優化物流運營和提高供應鏈效率所做的努力，從而增強了該地區的業績。

按地區分類，香港、亞太地區(不包括香港)、南非、歐洲、及其他地區於該期間收益分別佔本集團總收益約41%, 15%, 40%, 3%及1%。

## 電腦業務

電腦業務於該期間表現不一。電腦零售業務收益約為五百二十萬港元(去年同期：五百萬港元)，升幅約4%。此增長主要由於各產品類別線上銷售額的提高。

相反，電腦分銷業務的收益下降至約一千九百九十萬港元(去年同期：二千四百萬港元)，跌幅約17.1%。收益下降主要由於消費者行為持續從線下轉向線上採購，以及市場競爭加劇。本集團已於電腦分銷業務內部實施精簡架構，預期將提高營運效率並推動未來績效的提升。

## 化妝品業務及網上零售業務

於該期間，化妝品業務及網上零售業務的收益減少至約一千七百萬港元或約22.7% (去年同期：約二千二百萬港元)。收益減少的主要原因是來自中國內地主要網路平台的競爭加劇，這些平台持續採取激進的定價和免運費策略。此外，香港消費者對跨境「北向」購物的強烈偏好也對本地需求造成了負面影響，導致於該期間的銷售下降。

## 展望

本集團對來年的業績保持樂觀，這得益於全球經濟情勢的改善。中美貿易緊張局勢的緩和為國際貿易創造了更有利的環境，而利率的穩定和通脹的放緩也正逐步恢復市場信心。

在南非，選舉後不確定性的消除增強了政治和經濟的穩定性，尤其是在能源領域。本集團在物流和營運方面持續推動的成本節約和物流營運效率提升舉措，這些因素可望進一步提升本集團在該地區的業務表現。



本集團將繼續優先專注於審慎的成本管理、營運效率的提升和業務優化，以提升獲利能力並實現可持續增長軌跡。儘管關注潛在的地緣政治和市場風險，但本集團仍對自身的韌性、適應力以及掌握新興機會的能力充滿信心。

憑藉這些策略舉措和更為有利的外部環境，本集團預期來年將取得更佳的財務業績並實現可持續增長。

## 流動資金及財政資源

截至二零二五年九月三十日，本集團之現金及銀行結餘約為二千八百萬港元，而流動資產淨值則約為一億一千萬港元。截至二零二五年九月三十日，流動比率在約2.1水平(截至二零二五年三月三十一日：約2.1)。於本集團的現金及銀行結餘中，約34.1%及1.7%分別以港元及人民幣列值，其餘約16.6%、30.5%、11%、5.4%、0.3%及0.4%的總現金及銀行結餘則分別以美元、南非蘭特、馬來西亞林吉特、新加坡元、歐元及其他貨幣列值。

本集團一般以內部資源及多家銀行提供之銀行融資撥付其業務資金。截至二零二五年九月三十日，本集團獲多家銀行提供銀行融資作透支、貸款及貿易融資之用，總額約八千九百萬港元(截至二零二五年三月三十一日：約八千九百萬港元)，其中約六千四百萬港元(截至二零二五年三月三十一日：約六千三百萬港元)結餘尚未動用。於該期間，本集團之借貸以介乎每年2.5%至12.7%(截至二零二五年三月三十一日：介乎每年3.08%至12.7%)之利率計息。董事相信，本集團現有財務資源足以應付其現時的承擔及營運資金所需。

與二零二五年三月三十一日的經審核結餘相比，本集團應收貿易賬款維持不變約二千五百萬港元，而應付貿易賬款也維持穩定約一千六百萬港元。與此同時，本集團的存貨增加約2.8%至約一億四千六百萬港元，該期間之應收賬週轉期、應付賬週轉期及存貨週轉期分別為33日、28日及263日(截至二零二五年三月三十一日：分別為33日、28日及250日)。於該期間內，本集團錄得經營現金流入淨額約三百七十萬港元，及銀行借貸減少約一百一十萬港元，而去年同期則錄得經營現金流入淨額約四百七十萬港元及銀行借貸減少約一百五十萬港元。

## 資本結構

截至二零二五年九月三十日，本集團須償還之借貸總額約為六千六百萬港元(截至二零二五年三月三十一日：約六千六百萬港元)。扣除現金及現金等值物約二千八百萬港元後，本集團借貸淨額約為三千八百萬港元(截至二零二五年三月三十一日：約四千萬港元)。於二零二五年九月三十日之權益總額約為一億六千五百萬港元(截至二零二五年三月三十一日：約一億五千九百萬港元)。因此，按借貸淨額除權益總額計算之本集團淨資產負債比率減少至23.3%(截至二零二五年三月三十一日：25%)。本集團將繼續採取審慎的融資和財政政策以管理本集團的銀行結餘，亦會維持穩健的流動資金，以確保本集團隨時可從日後商機獲利。

## 匯率波動風險

本集團大部分交易以港元、人民幣及美元列值。鑑於港元兌人民幣之匯率一直並極可能繼續受控，加上香港政府仍然實施港元與美元掛鈎之政策，故董事認為本集團承受之外匯風險仍屬輕微，因而本集團暫時亦沒有採取任何對沖交易或其他替代措施。截至二零二五年九月三十日，本集團並無承擔任何有關外匯合約、利率、貨幣掉期或其他金融衍生工具之重大風險。

## 資產抵押

截至二零二五年九月三十日，本集團將賬面值約二千七百萬港元之物業及銀行結餘作抵押，作為本集團新加坡、葡萄牙及南非附屬公司獲授之一般銀行融資額度之抵押品。

## 或然負債

截至二零二五年九月三十日，本集團並無任何或然負債。

## 僱員、培訓及薪酬政策

截至二零二五年九月三十日，本集團在香港及海外附屬公司合共僱用332名全職員工，並制定按表現、功績及市況釐定之人力資源政策及程序。薪酬待遇一般會定期檢討。除了薪金外，其他員工福利包括強積金供款、醫療保險及個人表現花紅(因應本集團財務業績及個別員工之表現發放)。

## **暫停辦理股份過戶登記手續**

本公司將於二零二五年十二月十日(星期三)至二零二五年十二月十二日(星期五)(包括首尾兩日)期間暫停辦理股份過戶登記手續，期間將不會進行任何股份過戶登記。為符合資格獲派中期股息，所有股份過戶文件連同有關股票須不遲於二零二五年十二月九日(星期二)下午四時三十分，送達本公司之香港股份過戶登記分處香港中央證券登記有限公司之辦事處，地址為香港灣仔皇后大道東183號合和中心17樓1712-1716號舖，以辦理登記手續。

## **買賣本公司上市證券**

於該期間內，本公司概無贖回其任何上市股份。於該期間內，本公司或其任何附屬公司概無購買或出售本公司任何上市股份。

## **遵守企業管治常規守則**

本公司於該期間一直遵守上市規則附錄C1所載企業管治守則(「守則」)，惟下列偏離事項除外：

根據守則之守則條文B.2.2，每名董事(包括按指定任期委任之董事)須至少每三年輪值退任一次。然而，根據本公司之公司細則，主席及副主席毋須輪值退任或於釐定退任董事人數時計算在內，此規定偏離守則之守則條文B.2.2。由於主席及副主席效力本公司之延續性乃成功落實任何長期業務計劃之主要關鍵，董事會相信，現行安排最符合本公司及其股東的整體利益。除獲委任為獨立非執行董事的葉富華先生自二零二二年八月三十一日開始續任兩年外，概無董事以特定任期予以委任。

## **證券交易之標準守則**

於該期間內本公司已採納有關董事進行本公司證券交易之操守準則(「操守準則」)，有關條款不較聯交所證券上市規則(「上市規則」)附錄C3標準守則所載的標準寬鬆。在向本公司董事作出一切合理查詢後，本公司認為，董事於該期間內一直遵守上述操守準則。

## 審核委員會

本公司審核委員會(「審核委員會」)已與管理層審閱本集團採納之會計原則及慣例，並與董事討論風險管理、內部監控及財務報告事宜，包括審閱該期間之未經審核簡明綜合財務報表。審核委員會現時由三位獨立非執行董事梁偉祥博士(主席)、葉富華先生及古永康先生組成。

## 公佈進一步資料

本公佈刊登於香港聯合交易所有限公司(「聯交所」)及本公司網站。本公司該期間之中期報告載有上市規則附錄16所規定之全部資料，其將於適當時候寄發予股東，並將刊登於聯交所網站([www.hkex.com.hk](http://www.hkex.com.hk))及本公司網站([www.mobicon.com](http://www.mobicon.com))。

## 致謝

本人謹藉此機會衷心感謝各位董事及全體員工克盡己職之忠誠服務，並對客戶、供應商、往來銀行及股東之鼎力支持，致以衷心謝意。

承董事會命  
萬保剛集團有限公司  
主席  
洪劍峯

香港，二零二五年十一月二十五日

於本公佈日期，本公司董事會成員包括執行董事洪劍峯博士、楊敏儀女士、洪英峯先生及楊國樑先生；以及獨立非執行董事葉富華先生、梁偉祥博士及古永康先生。